



إدارة البحوث
research@alrajhi-capital.com
هاتف: +966 11 211 9449

مؤشر تداول
قيمة التداول (مليون الريالات)
0.59% 8,649.9
2.86% 4,564.5

نظرة على الأسواق العالمية

أغلقت أسواق الاسهم الأمريكية على انخفاض يوم الثلاثاء حيث حذر الاحتياطي الفيدرالي من مخاطر الجانب السلبي على الاقتصاد، لكن اشار الى ان خفض معدلات الفائدة ليس له ما يبرره قريباً. وانخفض مؤشر ناسداك المركب بنسبة 1.5%، بينما انخفض مؤشر اس اند بي بنسبة 0.9%، علاوة على ذلك، انخفض مؤشر داوجونز بنسبة 0.7%، من ناحية البيانات الاقتصادية، انخفضت مبيعات المساكن الجديدة بنسبة 7.8% في مايو (على اساس شهري) ، مقارنة بتوقعات نمو بنسبة 1.9%، ايضا، جاءت بيانات ثقة المستهلك الأمريكي ادنى من المتوقع (121.5 نقطة مقابل 131.1 نقطة للاجماع).

أغلقت معظم الاسواق الأوروبية على انخفاض يوم الثلاثاء وسط التوترات الجيوسياسية بين الولايات المتحدة وإيران. حيث انخفض مؤشر داكس بنسبة 0.4%، متأثراً بأسهم الاعلام والتجزئة ، بينما انخفض مؤشر كاك 40 بنسبة 0.1%، في حين، ارتفع مؤشر فتسي 100 بنسبة 0.1% حيث تتطلع الاسواق الى أهمية قمة مجموعة الـ 20.

أنخفضت معظم أسواق الاسهم لدول مجلس التعاون الخليجي يوم أمس حيث فرضت الولايات المتحدة عقوبات على إيران. وانخفض سوق دبي بنسبة 0.6%، متأثراً بأسهم الفعلية ، بينما انخفض سوق أبوظبي بنسبة 0.5%، علاوة على ذلك، انخفض سوق قطر وسوق البحرين وسوق عمان بنسبة 0.5% لكل منهم. في حين، ارتفع سوق الكويت بنسبة 0.2%.

تداول أسواق الاسهم الآسيوية الكبرى على انخفاض هذا الصباح. وانخفض مؤشر نيكاي 225 بنسبة 0.6%، بينما يتداول مؤشر شنغهاي المركب على انخفاض بنسبة 0.2% في الائناء نفسه، يتداول كوسبي ومؤشر هانغ سنغ دون تغيير.

ارتفعت أسعار خام برنت يوم الثلاثاء حيث توقعات البيانات الأمريكية انخفاض في اسهم الخام. واغلقت عقود الخام الرئيسية خام برنت وخام غرب تكساس الوسيط عند 65.05 دولار (+0.3%) و 57.83 دولار (-0.1%) على التوالي.

نظرة على السوق السعودي

أضاف المؤشر العام لسوق الأسهم السعودية "تداول" 50,91 نقطة أو ارتفع بنسبة 0.6% وأغلق عند مستوى 8,649,88 نقطة. وأغلقت مؤشرات سبعة عشر قطاع من أصل واحد وعشرين قطاع على ارتفاع. وكانت نسبة الارتفاع الى نسبة الانخفاض 32150. وكانت قيمة التداول 4.6 مليار ريال.

التصنيع تأجل مشروعها التيتانيوم الإسفنجي الى النصف الثاني لعام 2019: أعلنت شركة التصنيع الوطنية عن تأجيل تشغيل مصنع التيتانيوم الإسفنجي الى النصف الثاني لعام 2019 بسبب تأخير التشغيل التجارية لوحدة انتاج المادة الخام - رابع كلوريد التيتانيوم. (تداول)

الرياض للتعمير تعلن ان شركة تال حصلت على تسهيلات ائتمانية بقيمة 800 مليون ريال من بنك سعودي: أعلنت شركة الرياض للتعمير ان شركة تال للاستثمار والتطوير العقاري (شركة شقيقة) انتهت متطلبات الحصول على تسهيلات ائتمانية بقيمة 800 مليون ريال من البنك احد البنوك السعودية. (تداول)

عطاء التعليمية تبدأ عملية بناء سجل الأوامر ابتداء من 27 يونيو: سوف تبدأ شركة عطاء التعليمية عملية بناء سجل الأوامر يوم 27 يونيو وسوف تستمر الى يوم 8 يوليو لتحديد سعر السهم لطرح الاكتتاب الأولي المقبل. (تداول)

التاريخ	المؤشر الاقتصادي	الفعلي	إجماع	سابق
24 يونيو	مناخ الأعمال في ألمانيا	97.4	97.3	97.9
يونيو 24	محضر اجتماع السياسة النقدية لبنك اليابان المركز:	-	-	-
25 يونيو	مؤشر اسعار المنازل في الولايات المتحدة (على اس	0.4%	0.2%	0.1%
25 يونيو	خطاب رئيس الاحتياطي الفيدرالي	-	-	-
26 يونيو	طلبات السلع طويلة الأجل في الولايات المتحدة (على اساس شه	0.2%	0.2%	-2.1%
26 يونيو	تجارة التجزئة في اليابان (على اساس سنوي)	0.6%	0.6%	0.4%
27 يونيو	التصخم الاستهلاكي في ألمانيا (على اساس سنوي)	1.4%	1.4%	1.3%
27 يونيو	بيانات الناتج المحلي الإجمالي في الولايات المتحدة (على اساس	3.1%	3.1%	3.1%
28 يونيو	الناتج المحلي الإجمالي في المملكة المتحدة (على اساس سنوي)	1.3%	1.3%	1.8%
28 يونيو	التصخم الاستهلاكي (أولية) في منطقة اليورو (على اساس سنوي	1.2%	1.2%	1.2%

المؤشرات الإقليمية الرئيسية

إغلاق	يوم واحد%	الاسبوع حتى تاريخه %	العام حتى تاريخه %
تداول	0.6	-2.5	10.5
تداول (MT30)	0.5	-3.1	11.8
سوق قطر	-0.5	-2.2	1.5
بورصة الكويت	0.2	0.2	21.1
سوق أبوظبي	-0.5	-1.1	1.5
سوق دبي المالي	-0.6	-1.3	3.7
سوق مسقط	-0.5	-1.0	-10.0
سوق البحرين	0.5	0.5	9.3
ام اس سي أي الخليجي	0.2	-2.5	8.5

السلع والعملات الرئيسية

إغلاق	يوم واحد%	الاسبوع حتى تاريخه %	العام حتى تاريخه %
الذهب	-1.1	0.6	9.8
الفضة	-0.9	-0.8	-1.8
برنت	1.5	1.2	20.3
سلة أوبك	-0.4	-0.4	26.2
اليورو	-0.1	-0.1	-1.0
مؤشر الدولار الأمريكي	0.2	0.1	0.1
الين الياباني	-0.3	-0.2	2.0

المؤشرات العالمية الرئيسية

إغلاق	يوم واحد%	الاسبوع حتى تاريخه %	العام حتى تاريخه %
داو جونز الصناعي	-0.7	-0.6	13.8
اس اند بي 500	-0.9	-1.1	16.4
نيكاي 225	-0.6	-0.9	5.2
هانغ سنغ	0.0	-1.0	9.1
فوتسي 100	0.1	0.2	10.3
كاك 40	-0.1	-0.2	16.6
ام اس سي اي العالمي	-0.7	-0.7	14.9
ام اس سي اي-ايه ام	-0.7	-0.8	8.2

أسعار الفائدة

التغير 3 ش	شهر واحد	شهور 3	شهر 12	سنة واحدة
ليبور (بالدولار)	2.40	2.33	2.18	-0.01
سيبور (ريال سعودي)	2.70	2.73	2.80	0.16
ايبور (درهم اماراتي)	2.54	2.64	3.05	0.16

26/Jun/2019 10:28 AM

محدث كما في



ملخص الشركات الواقعة تحت تغطيتنا

(ريال سعودي)	القيمة السوقية (مليون ريال)	سعر الاطلاق	السعر المستهدف	التغير (%)	متوسط التداول اليومي (مليون ريال)	السعر/للبيع (مرة)			قيمة المنشأة/ EBITDA (مرة)			
						2020E	2019E	2018A	2020E	2019E	2018A	
المواد الأساسية												
سنايك	339,600	113.20	115.0	1.59	494.0	20.3x	21.1x	16.2x	8.8x	8.8x	7.5x	
سبيكيم	15,239	20.78	24.0	15.50	31.1	12.7x	13.6x	13.5x	8.5x	8.6x	7.5x	
سافكو	34,958	83.90	78.0	(7.03)	46.7	21.1x	20.9x	18.5x	16.1x	16.0x	14.1x	
التصنيع	11,492	17.18	UR	NA	77.9	12.7x	16.0x	8.4x	8.1x	7.9x	7.0x	
ينساب	35,438	63.00	64.0	1.59	63.2	14.0x	17.1x	14.9x	9.2x	10.2x	9.5x	
المتقدمة	11,335	57.60	57.0	(1.04)	26.4	15.5x	14.9x	13.9x	11.3x	11.4x	10.4x	
اسمنت العربية	2,610	26.10	27.0	3.45	6.9	23.5x	20.6x	NM	10.1x	9.6x	21.5x	
اسمنت اليمامة	3,451	17.04	17.0	(0.23)	10.7	NM	18.5x	NM	13.3x	11.5x	22.9x	
اسمنت اسعودية	10,572	69.10	55.0	(20.41)	18.1	18.7x	20.0x	18.5x	13.7x	14.3x	12.9x	
اسمنت القصيم	4,167	46.30	41.0	(11.45)	4.9	23.9x	22.6x	25.1x	14.7x	13.9x	12.8x	
اسمنت ينبع	4,788	30.40	27.5	(9.54)	8.8	25.5x	24.9x	41.4x	13.5x	12.8x	13.8x	
اسمنت الجنوبية	6,888	49.20	41.0	(16.67)	6.8	19.7x	20.5x	26.3x	12.2x	12.5x	13.9x	
معادن	57,606	49.30	45.0	(8.72)	74.7	NM	NM	31.2x	13.6x	16.3x	15.6x	
الاتصالات												
الاتصالات السعودية	208,400	104.20	93.0	(10.75)	150.9	14.6x	14.9x	17.0x	9.5x	9.6x	8.3x	
موبايلي	18,480	24.00	21.5	(10.42)	80.7	NM	NM	NM	6.6x	6.7x	5.4x	
زين	6,993	11.98	UR	NA	47.3	8.9x	8.9x	14.5x	4.9x	4.9x	4.5x	
الغذاء والزراعة												
المراعي	52,300	52.30	51.0	(2.49)	46.2	23.5x	25.5x	23.9x	14.1x	14.5x	12.9x	
صافولا	17,301	32.40	27.0	(16.67)	27.0	19.4x	24.9x	NM	39.4x	39.4x	34.0x	
هرفي	3,551	54.90	67.0	22.04	3.8	14.1x	15.3x	14.3x	13.0x	14.0x	10.9x	
التموين	6,962	84.90	86.0	1.30	17.0	14.2x	15.2x	14.5x	12.8x	13.6x	11.9x	
التجزئة												
جرير	19,680	164.00	171.0	4.27	54.0	17.8x	19.5x	19.0x	16.5x	18.0x	18.9x	
فواز الحكير	4,880	23.24	20.0	(13.94)	10.6	21.1x	38.7x	44.0x	9.8x	11.4x	10.9x	
العثيم	7,002	77.80	88.0	13.11	12.7	17.3x	18.5x	20.6x	13.2x	14.2x	12.0x	
اكسترا	3,370	67.40	70.0	3.86	16.0	15.3x	17.6x	19.9x	12.6x	13.9x	15.1x	
الرعاية الصحية												
دلة	3,698	49.30	54.0	9.53	15.7	12.7x	16.8x	23.4x	12.0x	14.6x	18.0x	
المواساة	8,900	89.00	83.0	(6.74)	11.7	18.5x	19.3x	21.2x	14.5x	15.4x	16.9x	
رعاية	2,597	57.90	44.0	(24.01)	28.0	26.6x	28.8x	36.2x	14.6x	14.6x	13.3x	
الحمادي	2,609	21.74	25.0	15.00	5.2	19.8x	24.4x	33.5x	12.0x	14.0x	17.4x	
اخرى												
بوبا العربية	11,160	93	93.0	0.00	18.8	18.2x	19.4x	18.4x	NM	NM	NM	
البحري	10,592	26.90	UR	NA	32.2	8.8x	8.8x	13.9x	7.7x	7.7x	10.3x	

المصدر: بلومبرج ، الراجحي المالية.



اداء الاسواق الخليجية

الدولة	آخر اغلاق	التغير في المؤشر %			رسملة السوق بليون دولار	حجم التداول مليون سهم	قيمة التداول مليون دولار	السعر/الربح 12M	سعر/ق دفترية أسعار جارية	عائد توزيعات 12M (%)
		يوم واحد	شهر واحد	العام لتاريخه						
تداول	8,650	0.6	1.6	10.5	100	1,175	19.6	1.9	3.4	
تداول (MT30)	1,275	0.5	NA	11.7	31	NA	14.7	1.6	4.2	
بورصة قطر	10,451	-0.5	1.7	1.5	56	50	11.7	1.0	4.7	
سوق دبي	2,623	-0.6	0.1	3.7	56	33	14.8	1.0	4.7	
سوق ابو ظبي	4,989	-0.5	-0.3	1.5	37	39	14.8	1.5	5.0	
سوق الكويت	6,381	0.2	2.2	21.1	82	105	17.3	2.1	3.2	
سوق مسقط	3,891	-0.5	-1.1	-10.0	5	2	7.7	0.8	7.0	
سوق البحرين	1,462	0.5	2.0	9.3	7	6	10.7	0.9	5.2	

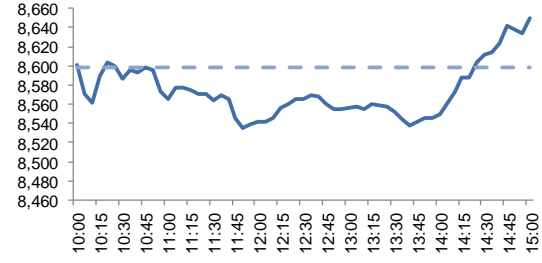
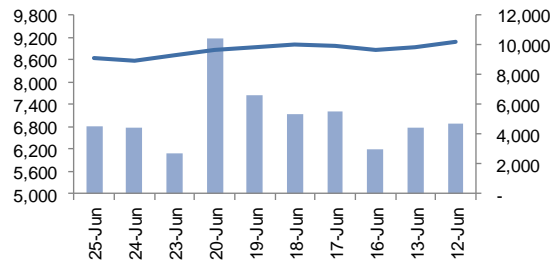
اداء الاسواق الناشئة

الدولة	آخر اغلاق	التغير في المؤشر %			رسملة السوق بليون ريال	حجم التداول مليون سهم	قيمة التداول مليون دولار	السعر/الربح 12M	سعر/ق دفترية أسعار جارية	عائد توزيعات 12M (%)
		يوم واحد	شهر واحد	العام لتاريخه						
البرازيل	100,093	-1.9	3.2	13.9	461	3,067	18.2	2.1	2.9	
جمهورية التشيك	1,040	-1.5	-0.4	5.4	2	23	11.9	1.3	5.4	
اليونان	847	-0.3	2.0	38.0	27	70	18.5	0.7	2.3	
هنغاريا	40,062	-1.0	-2.1	2.4	3	34	10.0	1.2	3.0	
ماليزيا	1,674	-0.2	1.4	-1.0	115	192	21.3	1.7	3.4	
المكسيك	43,792	0.1	2.4	5.2	147	269	15.7	2.1	3.1	
جنوب افريقيا	58,343	-0.7	4.8	10.6	224	1,116	17.8	1.9	3.9	
تايوان	10,661	-0.4	1.5	9.6	1,796	2,843	16.0	1.6	4.3	
تاييلاند	1,720	-0.1	6.1	10.0	3,444	1,743	18.6	1.9	3.0	
تركيا	95,421	0.3	5.3	4.5	110	1,242	7.2	1.0	3.9	
تشيلي	5,098	0.1	2.4	-0.1	592	137	16.2	1.6	3.4	
الصين	3,794	-0.2	4.5	26.0	12,408	24,617	14.2	1.8	2.1	
كولومبيا	1,558	-0.1	4.8	17.5	12	24	12.9	1.3	3.4	
مصر	1,316	-0.3	-0.3	3.0	76	26	14.8	1.0	2.8	
الهند	11,821	0.2	-0.9	8.8	297	1,975	25.8	3.0	1.3	
اندونيسيا	6,325	0.1	1.9	2.1	10,733	450	19.7	0.6	2.4	
الكويت	6,381	0.2	2.2	21.1	82	105	17.3	2.1	3.2	
باكستان	34,279	0.3	-4.7	-7.5	107	24	8.3	1.1	6.1	
البيرو	1,759	-0.5	4.7	5.9	1	31	18.7	2.4	2.7	
الفلبين	7,997	-0.5	0.3	7.1	108	83	19.4	2.1	1.6	
قطر	10,451	-0.5	1.7	1.5	31	50	14.7	1.6	4.2	
روسيا	1,381	-0.4	7.3	29.2	22,213	551	5.5	0.9	5.8	
الامارات	4,989	-0.5	-0.3	1.5	37	39	14.8	1.5	5.0	
مؤشر فوتسي	522	-0.1	3.8	9.0	51,693	52,795	14.6	1.4	2.9	



نشاط الاتجاه - نشاط الاتجاه (آخر 10 أيام)

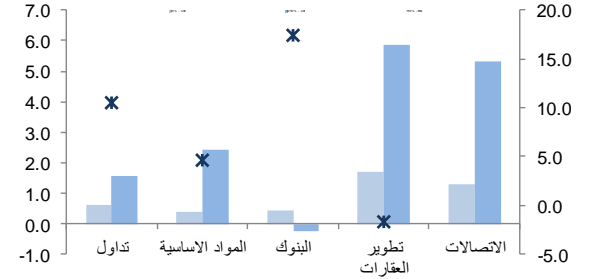
مدة تداول خلال اليوم



تداول- الاسهم الأكثر ارتفاعا/انخفاضاً

تداول- أداء قطاعات الرسملة الكبيرة (وزن كبير في المؤشر من 10%)

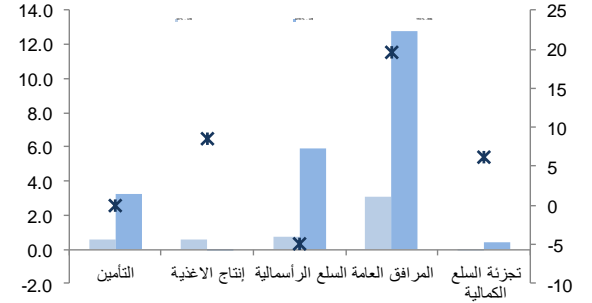
الشركة	آخر سعر	التغير %	حجم التداول (بالملايين)	قيمة التداول (مليون ريال)
جدو ريت سعودي	9.09	5.0	0.769	6.86
الرياض ريت	8.00	3.9	0.791	6.23
السعودية للكهرباء	18.38	3.4	4.160	75.19
إعمار	10.06	3.2	2.516	24.94
دار الأركان	11.78	2.8	25.544	296.37
بيروكييم	24.1	-2.0	0.292	7.07
سافكو	83.9	-1.6	0.698	59.14
السعودية المتحدة للتأمين	17.2	-1.4	0.126	2.16
السعودية لإعادة التأمين	7.8	-1.3	1.958	15.41
البنك الأهلي التجاري	54.8	-1.1	6.188	340.16



تداول- الاسهم الأكثر رفعا /خفضا للمؤشر

تداول - أداء قطاعات الرسملة المتوسطة (وزن متوسط في المؤشر بين 5%-10%)

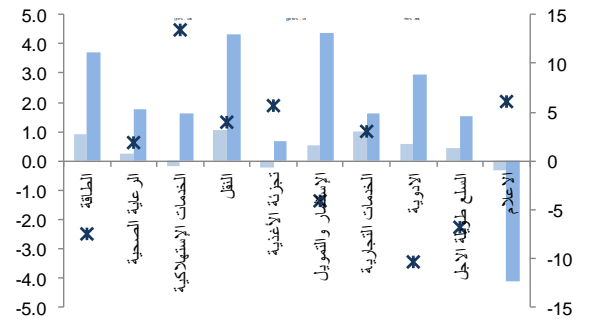
الشركة	آخر سعر	التغير %	حجم التداول (بالملايين)	قيمة التداول (مليون ريال)
بنك الرياض	25.65	2.8	10.6	6.74
ساب	38.65	2.7	7.1	1.79
الاتصالات السعودية	104.20	1.4	4.4	2.88
مصرف الإنماء	24.30	1.7	4.4	8.86
السعودية للكهرباء	18.38	3.4	4.2	4.16
البنك الأهلي التجاري	54.80	-1.1	-6.3	340.16
مصرف الراجحي	68.30	-0.3	-4.2	724.00
سابك	113.20	-0.4	-2.5	517.36
سافكو	83.90	-1.6	-2.3	59.14
البنك السعودي الفرنسي	40.90	-0.2	-0.6	77.86



تداول - الاسهم الأعلى من حيث أحجام التداول

تداول - أداء قطاعات الرسملة الصغيرة (وزن صغير في المؤشر من 5%)

الشركة	آخر سعر	التغير %	حجم التداول (بالملايين)	قيمة التداول (مليون ريال)
دار الأركان	11.78	2.8	25.544	296.37
مصرف الراجحي	68.30	-0.3	10.614	724.00
مصرف الإنماء	24.30	1.7	8.858	212.73
امياتيت	5.96	1.9	7.478	44.99
بنك الرياض	25.65	2.8	6.739	168.20
كيان	12.26	0.8	6.549	79.95
البنك الأهلي التجاري	54.80	-1.1	6.188	340.16
مجموعة سامبا	33.55	0.5	5.418	180.06
سابك	113.20	-0.4	4.573	517.36
السعودية للكهرباء	18.38	3.4	4.160	75.19



فضلا أنظر الصفحة قبل الأخيرة للاطلاع على بعض الإفصاحات الإضافية الهامة. شركة الراجحي المالية (الراجحي)، هي وسيط متعامل اجنبي غير مسجل في الولايات المتحدة الأمريكية. وإدارة البحوث في الراجحي المالية تضم محللي بحوث او محللين باحثين، غير مسجلين في الولايات المتحدة الأمريكية. ويتم توزيع بحوث الراجحي في الولايات المتحدة الأمريكية بموجب القاعدة رقم 15-6 من قانون تبادل الأوراق المالية لعام 1934 الصادر، فقط بواسطة مؤسسة روزنبلات سيكيوريتيز Rosenblatt Securities، وهي مؤسسة مسجلة في هيئة تبادل الأوراق المالية الأمريكية. كما أنها متعامل وسيط عضو في هيئة تنظيم القطاع المالي الأمريكية FINRA.



تداول - أسهم قريبة من أدنى مستوى ل 52 اسبوع

الشركة	اخر سعر	ادنى ل 52 اسبوع	التغير %	قيمة التداول (مليون ريال)
اتحاد عذيب	7.21	7.14	0.9%	0.000
الصقر للتأمين	10.20	10.00	2.0%	4.207
الإنماء طوكيو مارين	12.18	11.90	2.4%	1.088
نماء للكيمياويات	22.16	21.60	2.6%	4.046
جازان للتنمية	12.58	12.26	2.6%	1.904

تداول - أسهم قريبة من أعلى مستوى ل 52 اسبوع

الشركة	اخر سعر	أعلى ل 52 اسبوع	التغير %	قيمة التداول (مليون ريال)
الأول	19.58	19.58	0.0%	NA
اسمنت المنطقة الشرقية	29.80	30.50	2.3%	0.652
أسمنت القصيم	46.30	47.50	2.6%	1.470
بنك البلاد	26.95	27.75	3.0%	34.853
موبايلي	24.00	24.78	3.3%	83.634

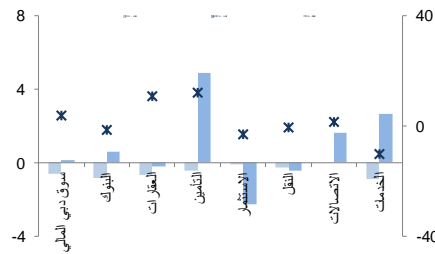
مصدر البيانات: الراجحي المالية، بلومبرج

دبي- الاسهم الأكثر ارتفاعا/انخفاضا

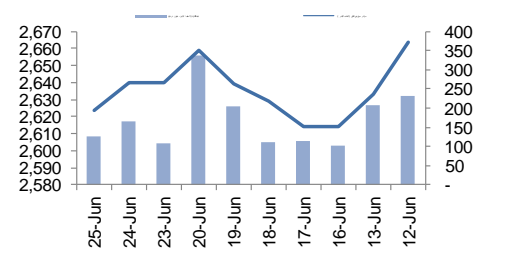
الشركة	اخر سعر	التغير %	حجم التداول (بالملايين)
مصرف عجمان	0.92	1.6%	0.16
داماك العقارية	0.89	1.5%	12.47
أملاك للتطوير	0.27	1.5%	0.19
ديار للتطوير	0.31	0.6%	1.59
سوق دبي المالي	0.71	0.3%	4.86

الشركة	اخر سعر	التغير %	حجم التداول (بالملايين)
بنك دبي التجاري	3.60	-7.7%	0.04
الوطنية للتوريد المركزي	1.71	-2.3%	1.29
شعاع كابيتال	0.93	-2.1%	0.37
إعمار للتطوير	4.02	-1.5%	3.13
ارابتك القابضة	1.46	-1.4%	1.99

دبي - أداء القطاعات



دبي - اتجاه النشاط (العشرة أيام الأخيرة)



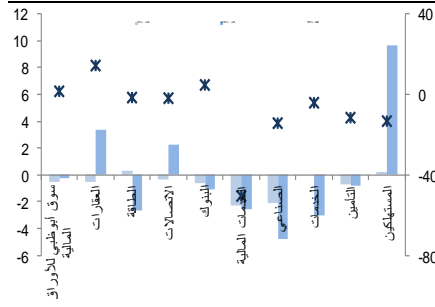
مصدر البيانات: الراجحي المالية، بلومبرج

أبوظبي- الاسهم الأكثر ارتفاعا/انخفاضا

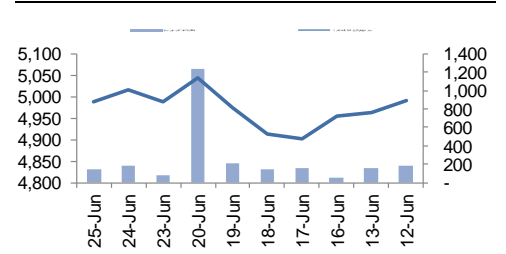
الشركة	اخر سعر	التغير %	حجم التداول (بالملايين)
العالمية القابضة	1.33	1.5%	5.078
أبوظبي	2.69	1.1%	0.092
أبوظبي الوطنية للطاقة	0.79	0.3%	0.002
NA	NA	NA	NA
NA	NA	NA	NA

الشركة	اخر سعر	التغير %	حجم التداول (بالملايين)
الهلال الأخضر للتأمين	0.34	-8.5%	0.005
أبوظبي لمواد البناء	0.33	-8.1%	0.026
إسمنت رأس الخيمة	0.59	-5.4%	0.440
سراميك رأس الخيمة	1.42	-4.7%	0.215
أركان لمواد البناء	0.42	-3.7%	0.004

أبوظبي - أداء القطاعات



أبوظبي - اتجاه النشاط (العشرة أيام الأخيرة)

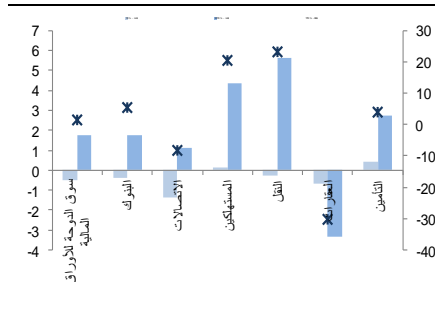


قطر الاسهم الأكثر ارتفاعا/انخفاضا

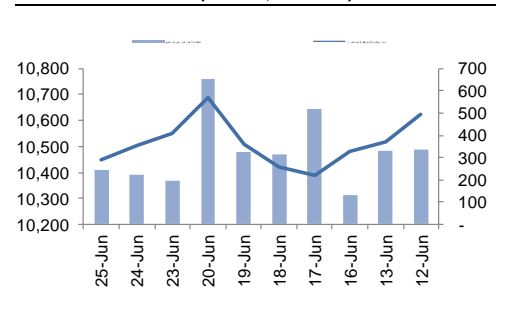
الشركة	اخر سعر	التغير %	حجم التداول (بالملايين)
الرعاية	6.70	2.6%	1.539
بنك الدوحة	2.60	2.0%	10.977
المتحدة للتنمية	13.74	0.6%	0.107
قطر	35.50	0.6%	0.091
ماس الريان	3.79	0.3%	4.439

الشركة	اخر سعر	التغير %	حجم التداول (بالملايين)
اتصالات قطر	65.66	-2.0%	0.048
الخليج الدولية	19.30	-1.5%	0.090
البنك التجاري القطري	4.65	-1.5%	0.641
صناعات قطر	114.55	-1.3%	0.127
مصرف قطر الاسلامي	16.85	-1.1%	0.589

قطر - أداء القطاعات



قطر - اتجاه النشاط (العشرة أيام الأخيرة)



فضلاً نأخذ الصفحة قبل الأخيرة للاطلاع على بعض الإفصاحات الإضافية الهامة. شركة الراجحي المالية (الراجحي)، هي وسيط-معامَل أجنبِي غير مسجل في الولايات المتحدة الأمريكية. وإدارة البحوث في الراجحي المالية تضم محللي بحوث أو محللين باحثين، غير مسجلين في الولايات المتحدة الأمريكية. ويتم توزيع بحوث الراجحي في الولايات المتحدة الأمريكية بموجب القاعدة رقم 15-6 من قانون تبادل الأوراق المالية لعام 1934 الصادر، فقط بواسطة مؤسسة روزنبلات سيكيوريتيز Rosenblatt Securities، وهي مؤسسة مسجلة في هيئة تبادل الأوراق المالية الأمريكية. كما أنها متعامَل وسيط عضو في هيئة تنظيم القطاع المالي الأمريكية FINRA.

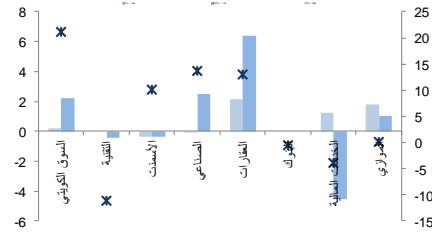


الكويت - الاسهم الأكثر ارتفاعاً / انخفاضاً

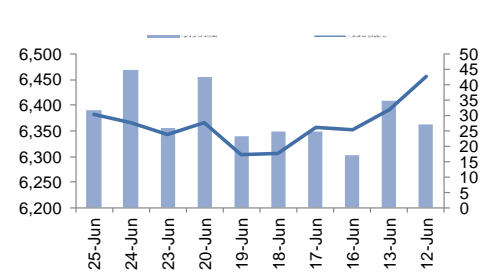
الشركة	اخر سعر	التغير %	حجم التداول (بالملايين)
ميزان القابضة	580	2.7	0.026
بنك وربة	250	2.5	10.030
بوينان للبتروكيماويات	899	1.9	0.939
أجيليتي للمخازن العمومية	766	1.1	1.315
مشاريع الكويت القابضة	219	0.9	0.824

الشركة	اخر سعر	التغير %	حجم التداول (بالملايين)
الاتصالات المتنقلة / مجموعة	539	-0.6	7.509
مجموعة الصناعات الوطنية	226	-0.4	17.747
بيت التمويل الخليجي	68.6	-0.4	0.721
NA	NA	NA	NA
NA	NA	NA	NA

الكويت - أداء القطاعات



الكويت- اتجاه النشاط (العشرة أيام الأخيرة)

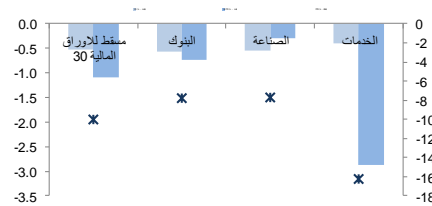


عمان - الاسهم الأكثر ارتفاعاً / انخفاضاً

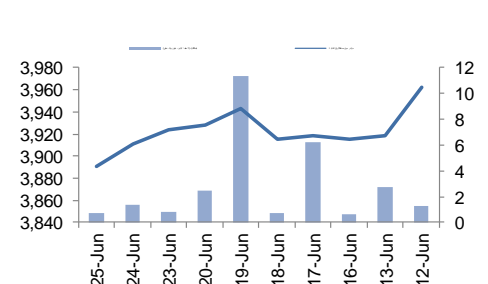
الشركة	اخر سعر	التغير %	حجم التداول (بالملايين)
NA	NA	NA	NA
NA	NA	NA	NA
NA	NA	NA	NA
NA	NA	NA	NA
NA	NA	NA	NA

الشركة	اخر سعر	التغير %	حجم التداول (بالملايين)
عمان والامارات	0.077	-3.8	0.127
الغاز الوطنية	0.160	-3.6	0.386
ريسوت للأسمنت	0.352	-2.2	0.024
الأنوار القابضة	0.095	-2.1	0.528
الخليجية لخدمات الإستثمار	0.062	-1.6	0.725

عمان - أداء القطاعات



عمان- اتجاه النشاط (العشرة أيام الأخيرة)

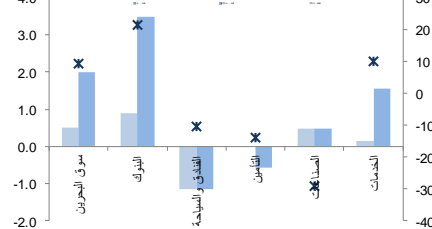


البحرين - الاسهم الأكثر ارتفاعاً / انخفاضاً

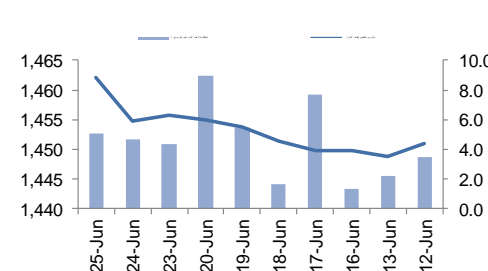
الشركة	اخر سعر	التغير %	حجم التداول (بالملايين)
بنك البحرين الإسلامي	0.120	2.6	0.112
زين البحرين	0.086	2.4	0.150
المصرف الخليجي التجاري	0.064	1.6	0.050
البنك الأهلي الم	0.860	1.1	5.242
عقارات السيف	0.206	1.0	0.028

الشركة	اخر سعر	التغير %	حجم التداول (بالملايين)
مجموعة فنادق الخليج	0.405	-1.7	0.150
مجموعة البركة المصرفية	0.330	-0.6	0.336
NA	NA	NA	NA
NA	NA	NA	NA
NA	NA	NA	NA

البحرين - أداء القطاعات



البحرين- اتجاه النشاط (العشرة أيام الأخيرة)



مصدر البيانات: الراجحي المالية، بلومبرج



أفصاحات مهمة للأشخاص الأمريكيين

تم اعداد هذا التقرير البحثي من قبل شركة الراجحي المالية (الراجحي)، وهي شركة مرخصة لممارسة نشاطات الأوراق المالية في المملكة العربية السعودية. وشركة الراجحي ليست وسيطاً مالياً مسجلاً في الولايات المتحدة الأمريكية، وبناء عليه، فإنها لا تخضع لقواعد الولايات المتحدة الأمريكية المتعلقة بإعداد التقارير البحثية واستقلالية محلي البحوث. ويتم تقديم هذا التقرير البحثي، لتوزيعه "للمستثمرين المؤسسيين في الولايات المتحدة الأمريكية"، اعتماداً على الاستثناء من التسجيل الذي توفره القاعدة 15-6 من قانون تبادل الأوراق المالية الأمريكي لعام 1934 وتعديلاته ("قانون تبادل الأوراق المالية").

ويجب على أي جهة أمريكية متلقية لهذا التقرير البحثي وترغب في تنفيذ أي عملية لشراء أو بيع أوراق مالية أو أدوات مالية مرتبطة بها بناء على المعلومات المقدمة في هذا التقرير البحثي، يجب عليها أن تفعل ذلك، فقط من خلال مؤسسة روزنبلات سيكوريتيز انكوربوريشن Rosenblatt Securities Inc.، وعنوانها، 40Wall Street 59th Floor, New York, NY 10005، وهي وسيط متعامل مسجل في الولايات المتحدة الأمريكية. ولا يسمح، تحت أي ظرف من الظروف، لأي متلق لها التقرير البحثي، تنفيذ أي عملية لشراء أو بيع أوراق مالية أو أدوات مالية مرتبطة بها، من خلال الراجحي. وتقبل مؤسسة روزنبلات سيكوريتيز انكوربوريشن، تحمل المسؤولية المتعلقة بمحتويات هذا التقرير البحثي، وفقاً للشروط المضعة أدناه، في حالة تسليم هذا التقرير لشخص أمريكي لا يكون مستثمراً مؤسسياً أمريكياً رئيسياً.

إن المحلل الذي يظهر اسمه في هذا التقرير البحثي، غير مسجل أو موهل كمحلل باحث لدى هيئة تنظيم الأوراق المالية والبورصات الأمريكية FINRA وربما لا يكون شخصاً مرتبطاً بمؤسسة روزنبلات سيكوريتيز انكوربوريشن، وبناء عليه، فإنه ربما لا يخضع للقيود المعمول بها بموجب قواعد هيئة تنظيم الأوراق المالية والبورصات الأمريكية FINRA المتعلقة بإقامة اتصالات مع شركة تابعة أو الظهور في وسائل الإعلام والتداول في أوراق مالية تكون في حساب محلل باحث.

الملكية وتضارب المصالح الجوهري

لا تملك مؤسسة روزنبلات سيكوريتيز انكوربوريشن، أو شركاتها التابعة، "ملكية منفعة"، كما هو محدد وفقاً للقسم 13(d) من قانون تبادل الأوراق المالية، 1% أو أكثر من أوراق الملكية (الأسهم) equity securities المذكورة في التقرير. ويمكن أن يكون لدى مؤسسة روزنبلات سيكوريتيز انكوربوريشن أو شركاتها التابعة وأو موظفيها أو مديريها أو العاملين لديها، مصالح أو مراكز استثمارية مغطاة long positions أو مراكز استثمارية مكشوفة short positions، كما يمكن أن يقوموا في أي وقت من الأوقات بعمليات شراء أو بيع بصفة أصيل أو وكيل للأوراق المالية المشار إليها في هذه الوثيقة. إن مؤسسة روزنبلات سيكوريتيز انكوربوريشن ليست لديها أي دراية بأي تضارب مصالح جوهري حتى تاريخ هذا المنشور أو النشرة.

نشاطات التعويض والمصرفية الاستثمارية

لم تقم مؤسسة روزنبلات سيكوريتيز انكوربوريشن، أو أي شركة تابعة لها، بإدارة أو المشاركة في إدارة طرح عام للاكتتاب في أوراق مالية للشركة التابعة خلال الاثني عشر (12) شهراً الماضية، كما أنها لم تتلقى تعويضاً نظير قيامها بنشاطات مصرفية استثمارية من الشركة التابعة خلال الاثني عشر (12) شهراً الماضية، ولا يتوقع أن تستلم أي أو أي شركة تابعة لها، أو تعتمد البحث عن تعويض مقابل خدمات مصرفية استثمارية من الشركة خلال الأشهر الثلاثة التالية.

أفصاحات إضافية

إن هذا التقرير البحثي متاح للتوزيع فقط تحت الظروف التي يمكن أن يسمح بها القانون المعمول به. ولا يتعلق هذا التقرير البحثي بالأهداف الاستثمارية المحددة أو المؤسسات المالية أو الاحتياجات الخاصة بأي متلق محدد، حتى لو تم إرساله إلى متلق وحيد لهذا التقرير. إن هذا التقرير البحثي ليس مضموناً أن يكون بياناً كاملاً أو ملخصاً لأي أوراق مالية أو أسواق أو تقارير أو تطورات، حسب ما هو مشار إليه في هذا التقرير البحثي. وسوف إن يكون هناك أي التزام أو مسؤولية على أي من الراجحي أو أي من مديريها أو موظفيها أو العاملين لديها أو وكلائها، أياً كان منشؤه، عن أي خطأ أو عدم دقة أو عدم اكتمال يتعلق بحقيقة أو رأي متضمن في هذا التقرير البحثي، أو عدم اهتمام في اعداد أو نشر هذا التقرير البحثي، أو أي خسائر أو أضرار ربما تنشأ من استخدام هذا التقرير البحثي.

وربما تعتمد الراجحي، على حواجز معلومات information barriers، مثل "الجدران الصينية Chinese Walls" للسيطرة على تدفق المعلومات في ما بين مجالات أو وحدات أو أقسام أو مجموعات أو الشركات التابعة للراجحي.

إن الاستثمار في أي أوراق مالية غير أمريكية أو في أدوات مالية مرتبطة بها (يشمل ذلك إيصالات ايداع الأوراق المالية ADRs) التي تم نقاشها في هذا التقرير البحثي، ربما يظهر مخاطر معينة. ذلك لأن الأوراق المالية الخاصة بجهات اصدار غير أمريكية، ربما لا تكون مسجلة لدى، أو ربما تكون خاضعة لأنظمة، هيئة الأوراق المالية والبورصات الأمريكية. ويمكن أن تكون المعلومات المتعلقة بمثل هذه الأوراق المالية غير الأمريكية أو الأدوات المالية ذات الصلة، محدودة. وربما لا تكون الشركات الأجنبية، خاضعة لمعايير المراجعة ورفع التقارير والمطلوبات التنظيمية التي يمكن مغايرتها بتلك المعمول بها داخل الولايات المتحدة الأمريكية.

إن قيمة أي استثمار أو دخل متحقق من أي أدوات مالية مرتبطة بها، تم نقاشها في هذا التقرير البحثي، وبعملة غير الدولار الأمريكي، تكون خاضعة لتقلبات أسعار صرف العملات التي ربما يكون لها تأثيرات إيجابية أو سلبية على قيمة أو الربح المتوقع من تلك الأوراق المالية أو الأدوات المالية المرتبطة بها.

إن الأداء الماضي، ليس بالضرورة أن يكون دليلاً ومرشداً للأداء المستقبلي، كما أن شركة الراجحي المالية لا تقدم تعهداً أو ضماناً، صريحاً أو ضمناً، في ما يتعلق بالأداء المستقبلي. وقد يشهد الربح من الاستثمارات تذبذباً. كذلك، فإن سعر أو قيمة الاستثمارات التي يرتبط بها هذا التقرير البحثي، سواء بشكل مباشر أو غير مباشر، ربما يهبط أو يرتفع بشكل مغاير لمصالح المستثمرين. وقد تصبح أي توصية أو رأي متضمن في هذا التقرير البحثي، قديمة نتيجة للتغيرات التي تحدث في البيئة التي تعمل فيها الجهة المصدرة للأوراق المالية التي تخضع للتحليل، بالإضافة إلى التغيرات التي تطرأ على التقديرات والتنبؤات والافتراضات ومنهجية التقييم المستخدمة في هذا التقرير.

ولا يسمح بنسخ أو إرسال أو استخراج نسخ طبق الأصل، لأي جزء من محتويات هذا التقرير البحثي، بأي شكل أو بأي طريقة، بدون الموافقة الخطية المسبقة من شركة الراجحي، كما أن الراجحي لا تقبل أي مسؤولية أياً كان نوعها، عن الأفعال التي تصدر عن الغير، في ما يتعلق بهذا الموضوع. لقد تم اعداد وثيقة البحث هذه، بواسطة شركة الراجحي المالية ("الراجحي المالية") ومقرها الرياض، المملكة العربية السعودية. وقد تم اعدادها ليتم استخدامها استخداماً عاماً بواسطة عملاء الراجحي المالية ولا يجوز إعادة توزيعها أو إعادة إرسالها أو الإفصاح عنها، كلياً أو جزئياً، أو بأي شكل أو طريقة، بدون الموافقة المكتوبة الصريحة من شركة الراجحي المالية. إن استلامكم واستعراضكم لهذه الوثيقة البحثية، يمثل موافقتكم على عدم إعادة توزيع أو إرسال أو الإفصاح للآخرين عن المحتويات أو الآراء أو الملخصات أو المعلومات التي تشتمل عليها هذه الوثيقة، قبل أن يتم الإفصاح بشكل عام، عن هذه المعلومات من قبل شركة الراجحي المالية. لقد تم الحصول على المعلومات التي تشتمل عليها هذه الوثيقة، من مصادر عامة متنوعة يعتقد بأنها موثوقة، ولكننا لا نضمن دقتها. إن شركة الراجحي المالية لا تقدم أي تعهدات أو ضمانات (صريحة أو ضمنية)، في ما يتعلق بالبيانات والمعلومات المقدمة، كما أن شركة الراجحي المالية، لا تتعهد بأن محتويات هذه الوثيقة من المعلومات مكتملة، أو خالية من أي أخطاء، أو أنها غير مضللة، أو أنها مناسبة لأي غرض محدد. وتوفر وثيقة البحث هذه معلومات عامة فقط. ولا تشكل المعلومات أو أي رأي معبر عنه، عرضاً أو دعوة للعمل أو تقديم عرض، لشراء أو بيع أي أوراق مالية أو منتجات استثمارية أخرى ترتبط بتلك الأوراق المالية أو الاستثمارات. ولا يقصد منها تقديم نصيحة بشأن الاستثمار الشخصي كما أنها لا تأخذ في الاعتبار الأهداف الاستثمارية المحددة والوضع المالي والاحتياجات الخاصة بأي شخص معين ربما يحصل على هذه الوثيقة.

وينبغي على المستثمرين البحث عن الاستشارة المالية أو القانونية أو الخاصة بالضرائب، في ما يتعلق بملامحة الاستثمار في أي أوراق مالية أو الاستثمارات الأخرى أو الاستراتيجيات الاستثمارية التي تم نقاشها أو التوصية بها في هذه الوثيقة البحثية، كما يجب عليهم أن يفهموا أن البيانات أو الافادات المتعلقة بالفرض المستقبلي ربما لا تتحقق. وينبغي على المستثمرين أن ينتبهوا إلى أن الربح المتوقع من تلك الأوراق المالية أو الاستثمارات الأخرى، إذا وجد، قد يتذبذب وأن سعر أو قيمة تلك الأوراق المالية والاستثمارات ربما يرتفع أو يهبط. ويمكن أن يكون للتقلبات التي تحدث في أسعار صرف العملات تأثيرات عكسية على قيمة أو سعر أو الربح المتوقع من، استثمارات محددة. ووفقاً لذلك، ربما يحصل المستثمرون على مبالغ أقل من أصل المبالغ التي استثمروها. وربما يكون للراجحي المالية أو لموظفيها أو لواحدة أو أكثر من شركاتها التابعة (يشمل ذلك محلي البحوث)، مصلحة مالية في الأوراق المالية للمصدر (المصدرين) أو في استثمارات ذات صلة، بما في ذلك المراكز المغطاة أو المراكز المكشوفة في الأوراق المالية أو الضمانات أو حقوق الخيارات المستقبلية أو عقود الخيار أو المشتقات المالية أو الأدوات المالية الاستثمارية الأخرى. وربما تقوم شركة الراجحي المالية أو الشركات التابعة لها، من وقت لآخر، بأعمال مصرفية استثمارية أو خدمات أخرى، لجذب أعمال مصرفية استثمارية أو أعمال أخرى من، أي شركة جرى ذكرها في هذه الوثيقة البحثية. وسوف إن تكون الراجحي المالية، وكذلك شركاتها التابعة وموظفيها، خاضعة لأي خسارة أو أضرار، مباشرة أو غير مباشرة أو تبعية، قد تنشأ، بصورة مباشرة أو غير مباشرة، عن أي استخدام للمعلومات التي تتضمنها هذه الوثيقة البحثية.

إن وثيقة البحث هذه، وأي توصيات تشتمل عليها، تخضع للتغيير بدون إخطار مسبق. ولا تتحمل شركة الراجحي المالية أية مسؤولية عن تحديث المعلومات الواردة في وثيقة البحث هذه. كما لا يسمح أيضاً بتغيير أو اصدار نسخة طبق الأصل أو إرسال أو توزيع، كل أو أي جزء من وثيقة البحث هذه، بأي شكل أو بأي وسيلة. وهذه الوثيقة البحثية، غير موجهة إلى، أو يعزى توزيعها إلى أو استخدامها بواسطة، أي شخص أو كيان يكون مواطناً أو يقيم في أو يقع مقره في أي مركز أو ولاية أو دولة أو أي اختصاص تشريعي آخر، يكون فيها هذا التوزيع أو النشر أو توفير الوثيقة أو استخدامها، مخالفاً للقانون، أو ربما يجعل الراجحي المالية أو أي واحدة من شركاتها التابعة، عرضة لأي متطلبات تسجيل أو ترخيص في إطار ذلك الاختصاص التشريعي.



إخلاء المسؤولية

أعدت وثيقة البحث هذه من قبل شركة الراجحي المالية "الراجحي المالية"، الرياض، المملكة العربية السعودية للاستخدام العام من عملاء شركة الراجحي المالية ولا يجوز إعادة توزيعها أو إعادة إرسالها أو الإفصاح عنها، كليا أو جزئيا، أو بأي شكل أو طريقة، دون موافقة كتابية صريحة من شركة الراجحي المالية. إن استلام هذه الوثيقة والإطلاع عليها يعتبر بمثابة موافقة من جانبكم على عدم إعادة توزيع أو إعادة إرسال أو الإفصاح للآخرين عما تتضمنه من محتويات وأراء، واستنتاجات أو معلومات قبل نشر تلك المعلومات للعموم من جانب شركة الراجحي المالية. وقد تم الحصول على المعلومات الواردة في هذه الوثيقة من مصادر عامة مختلفة يعتقد أنها معلومات موثوقة لكننا لا نضمن دقتها. وشركة الراجحي المالية لا تقدم أية إقرارات أو ضمانات (صريحة أو ضمنية) بشأن البيانات والمعلومات المقدمة كما أنها لا تقر بأن المعلومات التي تتضمنها هذه الوثيقة هي معلومات كاملة أو خالية من أي خطأ أو غير مضللة أو أنها تصلح لأي غرض محدد. فوثيقة البحث هذه إنما تقدم معلومات عامة فقط. كما أنه لا المعلومات ولا أي رأي وارد في هذه الوثيقة يشكل عرضا أو دعوة لتقديم عرض لشراء أو بيع أي أوراق مالية أو غيرها من المنتجات الاستثمارية ذات الصلة بتلك الأوراق المالية أو الاستثمارات. وليس الغرض من هذه الوثيقة تقديم مشورة شخصية في مجال الاستثمار كما أنها لا تأخذ في الاعتبار الأهداف الاستثمارية أو الوضع المالي أو الاحتياجات المحددة لأي شخص معين قد يستلم هذه الوثيقة.

ينبغي للمستثمرين السعي للحصول على المشورة المالية أو القانونية أو الضريبية بشأن مدى ملاءمة الاستثمار في أي أوراق مالية، أو استثمار آخر أو أية استراتيجيات استثمار جرت مناقشتها أو التوصية بها في هذه الوثيقة، وينبغي للمستثمرين تفهم أن البيانات المتعلقة بالتوقعات المستقبلية الواردة في هذه الوثيقة قد لا تتحقق. كذلك ينبغي للمستثمرين ملاحظة أن الدخل من أوراق مالية من هذا النوع أو غيرها من الاستثمارات، إن وجد، قد يتعرض للتقلبات ويان سعر أو قيمة تلك الأوراق المالية والاستثمارات يكون عرضة للارتفاع أو الانخفاض. كما أن التقلبات في أسعار الصرف قد يكون لها آثار سلبية على قيمة أو ثمن، أو الدخل المتأتي من استثمارات معينة. وبناء عليه، يمكن للمستثمرين أن يحصلوا على عائد يكون أقل من مبلغ رأسمالهم المستثمر أساسا. ويجوز أن يكون لشركة الراجحي المالية أو المسنولين فيها أو واحد أو أكثر من الشركات الفرعية التابعة لها (بما في ذلك محلي البحوث) مصلحة مالية في الأوراق المالية للجهة أو الجهات المصدرة لتلك الأوراق المالية أو الاستثمارات ذات العلاقة، بما في ذلك المراكز طويلة أو قصيرة الأجل في الأوراق المالية، وخيارات شراء الأسهم أو العقود الآجلة أو الخيارات الأخرى أو المشتقات، أو غيرها من الأدوات المالية. كما يجوز لشركة الراجحي المالية أو الشركات التابعة لها أن تقوم من وقت لآخر بإداء الخدمات المصرفية الاستثمارية أو غيرها من الخدمات أو السعي لتأمين الخدمات المصرفية الاستثمارية أو غيرها من الأعمال من أي شركة من الشركات المذكورة في هذه الوثيقة من وثائق البحث. وشركة الراجحي المالية، بما في ذلك الشركات التابعة لها وموظفيها، لا تكون مسؤولة عن أي أضرار مباشرة أو غير مباشرة أو أي خسارة أو أضرار أخرى قد تنشأ، بصورة مباشرة أو غير مباشرة، من أي استخدام للمعلومات الواردة في هذه الوثيقة من وثائق البحث. ولا يجوز تغيير أو استنساخ أو إرسال أو توزيع هذه الوثيقة تخضع هذه الوثيقة من وثائق البحث وأية توصيات واردة فيها للتغيير دون إشعار مسبق. وشركة الراجحي المالية لا تتحمل أي مسؤولية عن تحديث المعلومات الواردة في هذه الوثيقة من وثائق البحث. ولا يجوز تغيير أو استنساخ أو إرسال أو توزيع هذه الوثيقة من وثائق البحث كليا أو جزئيا بأي شكل أو بأي وسيلة كما يراعى أن هذه الوثيقة من وثائق البحث ليست موجهة إلى أو معدة للتوزيع أو استخدامها من قبل أي شخص أو كيان سواء كان مواطنا أو مقيما في أي مكان أو دولة أو بلد أو أية ولاية قضائية أخرى، حيثما يكون مثل هذا التوزيع أو النشر أو توافر أو استخدام هذه الوثيقة مخالفا للقانون أو يتطلب من شركة الراجحي المالية أو أي من فروعها القيام بأي تسجيل أو استيفاء أي شرط من شروط الترخيص ضمن ذلك البلد أو تلك الولاية القضائية.

للاتصال

شركة الراجحي المالية

إدارة البحوث

المكتب الرئيسي، طريق الملك فهد

صندوق البريد 5561، الرياض 11432

المملكة العربية السعودية

البريد الإلكتروني:

research@alrajhi-capital.com

تم ترخيص شركة الراجحي المالية من قبل هيئة السوق المالية السعودية، بموجب ترخيص رقم 37/ 07068

الراجحي المالية
Al Rajhi Capital

