



إدارة البحوث

research@alrajhi-capital.com
هاتف: +966 11 211 9370

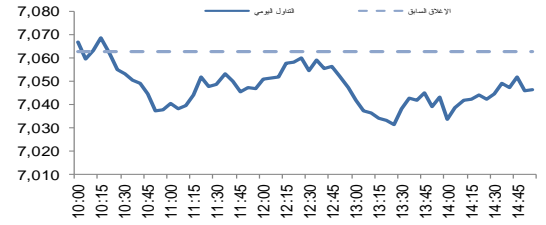
نظرة على الأسواق العالمية

- ارتفعت أسواق الأسهم الأمريكية خلال الأسبوع الماضي، بدعم من أرباح الشركات الإيجابية. وارتفع مؤشر داو جونز ومؤشر ستاندراند اند بورز 500 بنسبة 1.0% و 0.7% على التوالي. وفي الوقت نفسه، ارتفع هامشيا مؤشر ناسداك المركب بنسبة 0.1%.
- انخفضت الأسواق الأوروبية الأسبوع الماضي. وانخفض مؤشر فاينانشال تايمز 100 بنسبة 0.8%، حيث سجل بعض البنوك ضعف أرباح الشركات، في حين انخفض مؤشر كاك 40 بنسبة 0.5%. ومع ذلك، ارتفع مؤشر داكس بنسبة 0.4%، بدعم من البيانات الاقتصادية الإيجابية إلى جانب ضعف اليورو.
- ارتفعت معظم أسواق دول مجلس التعاون الخليجي خلال الأسبوع الماضي. وارتفع مؤشر البحرين العام وبورصة قطر بنسبة 1.9% و 1.0%، على التوالي، في حين ارتفع مؤشر سوق أبوظبي ومؤشر سوق سلطنة عمان بنسبة 0.2% و 0.1% على التوالي. ومع ذلك، انخفض مؤشر سوق دبي المالي بنسبة 0.5%، متأثرة بأسهم الشركات العقارية، في حين انخفض مؤشر سوق الكويت بنسبة 0.2%.
- ارتفعت معظم الأسواق الآسيوية الأسبوع الماضي. وارتفع مؤشر شنغهاي المركب ومؤشر كوسبي بنسبة 1.6% و 0.7%، على التوالي، في حين ارتفع مؤشر نيكاي 225 بنسبة 0.3%، بدعم من ضعف الين. ومع ذلك، انخفض مؤشر هانغ سنغ بنسبة 0.3%.
- انخفض خام برنت بنسبة 1.0% يوم الجمعة، حيث كانت مخاوف المستثمرين إزاء ارتفاع إنتاج النفط الصخري في الولايات المتحدة الأمريكية. وعلاوة على ذلك، ارتفع عدد منصات الحفر للنفط الخام في الولايات المتحدة للأسبوع السادس على التوالي. وانتهت عقود الخام الرئيسية خام برنت وخام غرب تكساس الوسيط عند 55.99 دولار (1.0-%) و 53.99 دولار (-0.8%)، على التوالي.

نظرة على السوق السعودي

- فقد المؤشر العام لسوق الأسهم السعودية "تداول" نقطة أو انخفض بنسبة 0.24% وأغلق عند مستوى 7,046.17 نقطة. وأغلقت مؤشرات احدى عشر قطاع من اصل عشرين قطاع على انخفاض. وكانت نسبة الارتفاع الى نسبة الانخفاض 93\71. وكانت قيمة التداول حوالي 3.6 مليار ريال.
- "أسمنت الجوف" تحصل على رخصة تصدير الأسمنت من وزارة "التجارة والاستثمار": أعلنت شركة أسمنت الجوف عن صدور رخصة تصدير الأسمنت من وزارة التجارة والاستثمار، وصلاحيه الرخصة لمدة سنة من تاريخ صدورها. (أرقام)
- تقرير مجلس الإدارة "هرفي": الشركة تستهدف فتح أكثر من 25 مطعمًا في المملكة هذا العام: تخطط شركة هرفي للخدمات الغذائية "هرفي للأغذية" لفتح أكثر من 25 فروع جديدة في المملكة في عام 2017، وفقا لتقرير مجلس الإدارة السنوي للشركة. (أرقام)
- المريشد: تراجع تكلفة الدين بنحو 200 مليون ريال سنويا بعد صفقة بيع أصول "كريستال": قال مطلق المريشد الرئيس التنفيذي لشركة "التصنيع الوطنية"، إن قيمة انخفاض خدمة الدين الناتجة عن سداد نحو 6.3 مليار ريال من ديون التصنيع، تبلغ نحو 150 إلى 200 مليون ريال سنويا. (أرقام)

مؤشر تداول	7,046.2	-0.24%
قيمة التداول (مليون الريالات)	3,616.9	-4%



تداول - اتجاه النشاط (العشرة أيام الأخيرة)

المؤشرات الإقليمية الرئيسية				
تداول	إغلاق	يوم واحد %	الاسبوع حتى تاريخه %	العام حتى تاريخه %
تداول	7,046	-0.2	0.0	-2.3
سوق قطر	10,925	-0.2	0.0	4.7
بورصة الكويت	6,810	0.3	0.0	18.5
سوق أبوظبي	4,653	0.3	0.0	2.4
سوق دبي المالي	3,634	-0.3	0.0	2.9
سوق مسقط	5,850	-0.3	0.0	1.2
سوق البحرين	1,349	0.5	0.0	10.6
ام اس سي أي الخليجي	485	0.0	0.0	1.9

السلع والعملات الرئيسية				
الذهب	إغلاق	يوم واحد %	الاسبوع حتى تاريخه %	العام حتى تاريخه %
الذهب	1,257	0.6	1.8	9.1
الفضة	18.37	1.0	2.1	15.4
برنت	55.99	-1.0	0.0	-2.6
سلة أوبك	53.95	0.9	1.6	1.2
اليورو	1.06	0.0	-0.5	0.4
مؤشر الدولار الأمريكي	101.09	0.0	0.0	-1.1
الين الياباني	112.120	0.5	0.6	4.3

المؤشرات العالمية الرئيسية				
داو جونز الصناعي	إغلاق	يوم واحد %	الاسبوع حتى تاريخه %	العام حتى تاريخه %
داو جونز الصناعي	20,822	0.1	0.0	5.4
اس اند بي 500	2,367	0.1	0.0	5.7
نيكاي 225	19,284	-0.5	0.0	0.9
هانغ سنغ	23,966	-0.6	0.0	8.9
فورتسي 100	7,244	-0.4	0.0	1.4
كاك 40	4,845	-0.9	0.0	-0.4
ام اس سي اي العالمي	1,841	-0.2	0.0	5.1
ام اس سي-اي-ايه ام	944	-0.9	0.0	9.4

أسعار الفائدة				
التغير 3 ش	شهر واحد	شهور 3	شهر 12	سنة واحدة
لييبور (بالدولار)	0.78	1.05	1.74	0.42
سيبور (ريال سعودي)	1.49	1.82	2.24	0.07
ايبور (درهم اماراتي)	0.97	1.39	2.08	0.35

26/Feb/2017 8:07 AM

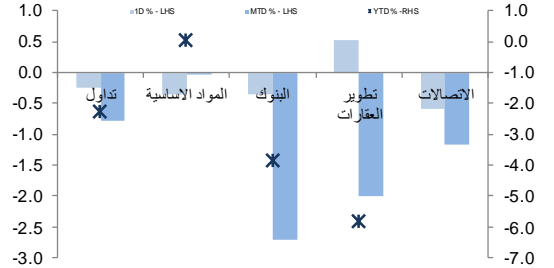
مصدر البيانات: بلومبرج
محدث كما في



تداول - الاسهم الأكثر ارتفاعاً/ انخفاضاً

الشركة	آخر سعر	التغير %	حجم التداول (بالملايين)	قيمة التداول (مليون ريال)
الدرع العربي للتأمين	62.71	9.9	1.348	81.61
صندوق	12.66	7.0	7.824	97.78
أسمنتت نجران	11.78	5.3	5.561	64.78
الراجحي تكافل	51.43	5.0	3.116	159.39
الرياض ريت	13.81	4.9	29.916	411.17
الشركة	آخر سعر	التغير %	حجم التداول (بالملايين)	قيمة التداول (مليون ريال)
الاهلية للتأمين التعاوني	13.0	-7.5	2.980	40.32
أمانة للتأمين	18.9	-6.4	1.502	29.06
بوبا	130.3	-3.2	0.316	42.62
وفاء للتأمين	18.5	-2.7	1.163	21.75
المواساة	136.3	-2.7	0.044	6.12

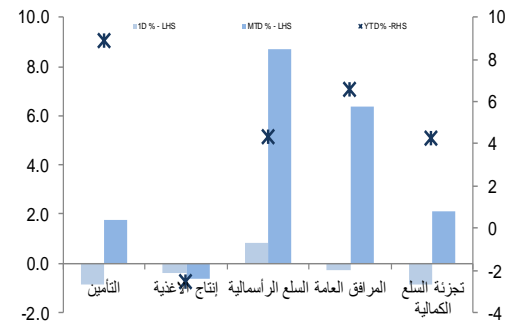
تداول - أداء قطاعات الرسملة الكبيرة (وزن كبير في المؤشر من 10%)



تداول - الاسهم الأكثر رفعا/خفضا للمؤشر

الشركة	آخر سعر	التغير %	حجم التداول (بالملايين)	قيمة التداول (مليون ريال)
جبل عمر	66.46	1.1	4.0	0.63
مصرف الراجحي	64.97	0.2	1.8	1.10
التصنيع	18.85	1.6	1.8	7.02
معادن	40.42	1.0	1.6	0.28
مكة للإنشاء والتعمير	91.17	1.0	1.0	0.09
الشركة	آخر سعر	التغير %	حجم التداول (بالملايين)	قيمة التداول (مليون ريال)
صافولا	37.97	-2.4	-3.8	19.03
بوبا	130.33	-3.2	-2.5	42.62
سابك	97.37	-0.4	-2.5	260.48
البنك الأهلي التجاري	41.39	-0.6	-1.9	10.65
سافكو	71.52	-1.4	-1.7	7.26

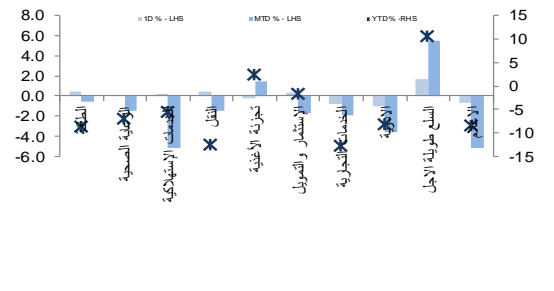
تداول - أداء قطاعات الرسملة المتوسطة (وزن متوسط في المؤشر بين 5% - 10%)



تداول - الاسهم الأعلى من حيث أحجام التداول

الشركة	آخر سعر	التغير %	حجم التداول (بالملايين)	قيمة التداول (مليون ريال)
الرياض ريت	13.81	4.9	29.916	411.17
مصرف الإنماء	14.57	-0.8	15.739	230.23
دار الأركان	5.99	0.7	13.980	83.39
صندوق	12.66	7.0	7.824	97.78
مسك	8.75	0.0	7.531	66.70
التصنيع	18.85	1.6	7.019	136.08
أسمنتت نجران	11.78	5.3	5.561	64.78
كيماونول	7.79	1.2	4.689	36.15
كيان	8.40	-0.1	3.684	30.96
زين السعودية	9.00	-1.1	3.532	31.85

تداول - أداء قطاعات الرسملة الصغيرة (وزن صغير في المؤشر من 5%)



تداول - أسهم قريبة من أدنى مستوى ل 52 اسبوع

الشركة	آخر سعر	أدنى ل 52 اسبوع	التغير %	قيمة التداول (مليون ريال)
سند للتأمين	15.23	15.23	0.0%	0.000
وقاية للتأمين	19.39	19.39	0.0%	0.000
الفخارية	59.53	55.25	7.7%	3.603
تهامة	24.91	22.60	10.2%	11.054
سدافكو	123.00	111.00	10.8%	3.084

تداول - أسهم قريبة من أعلى مستوى ل 52 اسبوع

الشركة	آخر سعر	أعلى ل 52 اسبوع	التغير %	قيمة التداول (مليون ريال)
سند للتأمين	15.23	15.23	0.0%	0.000
وقاية للتأمين	19.39	19.39	0.0%	0.000
سابك	97.37	98.50	1.2%	260.481
الصحراء للبتروكيماويات	15.70	15.90	1.3%	18.067
أليانز السعودي الفرنسي للتأمين	48.19	49.00	1.7%	26.935

مصدر البيانات: الراجحي المالية، بلومبرج

فضلا أنظر الصفحة قبل الأخيرة للاطلاع على بعض الإفصاحات الإضافية الهامة. شركة الراجحي المالية (الراجحي)، هي وسيط متعامل أجنبى غير مسجل في الولايات المتحدة الأمريكية. وإدارة البحوث في الراجحي المالية تضم محللي بحوث او محللين باحثين، غير مسجلين في الولايات المتحدة الأمريكية. ويتم توزيع بحوث الراجحي في الولايات المتحدة الأمريكية بموجب القاعدة رقم 15-6 من قانون تبادل الأوراق المالية لعام 1934 الصادر، فقط بواسطة مؤسسة روزنبلات سيكوريتيز Rosenblatt Securities، وهي مؤسسة مسجلة في هيئة تبادل الأوراق المالية الأمريكية كما أنها متعامل وسيط عضو في هيئة تنظيم القطاع المالي الأمريكية FINRA.



أداء الاسواق الاقليمية

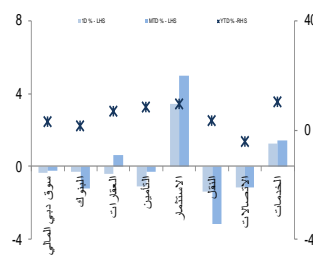
الدولة	اخر اغلاق	التغير في المؤشر %			رسملة السوق بليون ريال	حجم التداول مليون سهم	قيمة التداول مليون دولار	السعر/الربح 12M	السعر/الربح 2016E	السعر/الربح 2017E	سعر/ق دفترية أسعار جارية	عائد توزيعات 12M (%)
		شهر واحد	يوم واحد	العام لتاريخه								
تداول	7,046	-0.2	-0.8	-2.3	440	175	943	17.4	14.4	12.9	1.6	3.3
بورصة قطر	10,925	-0.2	3.1	4.7	139	7	78	15.9	13.7	12.1	1.6	3.7
سوق دبي	3,634	-0.3	-0.2	2.9	85	327	106	15.2	10.7	9.2	1.3	3.7
سوق ابو ظبي	4,653	0.3	2.3	2.4	122	141	62	13.1	12.4	11.0	1.4	5.3
سوق الكويت	6,810	0.3	-0.3	18.5	97	273	91	23.1	NA	NA	1.2	3.4
سوق مسقط	5,850	-0.3	1.3	1.2	17	20	16	11.1	9.7	9.4	1.2	4.9
سوق البحرين	1,349	0.5	3.5	10.6	22	6	3	8.9	NA	NA	0.7	4.3

دبي - الاسهم الأكثر ارتفاعا/ انخفاضاً

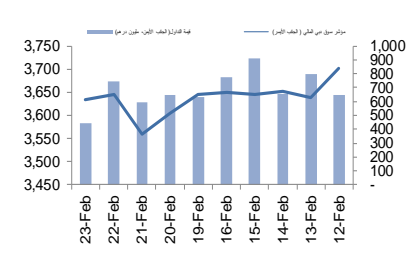
الشركة	اخر سعر	التغير %	حجم التداول (بالملايين)
شعاع كابيتال	1.77	2.3	3.42
ماركا	1.43	2.1	0.10
الوطنية للتبريد المركزي	1.91	2.1	4.51
امانات القابضة	1.16	0.9	7.84
الامارات دبي الوطني	8.40	0.5	0.19

الشركة	اخر سعر	التغير %	حجم التداول (بالملايين)
تكافل الإمارات	2.47	-3.5	0.06
أرامكس ش م ع	4.65	-2.5	0.33
الاتحاد العقارية	1.00	-2.1	31.78
الخليجية للاستثمارات العامة	0.45	-2.0	2.02
دريك اند سكل إنترناشيونال	0.49	-2.0	69.27

دبي - أداء القطاعات



دبي - اتجاه النشاط (العشرة أيام الأخيرة)

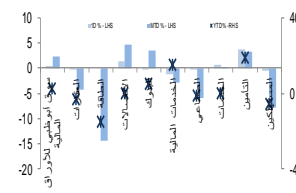


أبو ظبي - الاسهم الأكثر ارتفاعا/ انخفاضاً

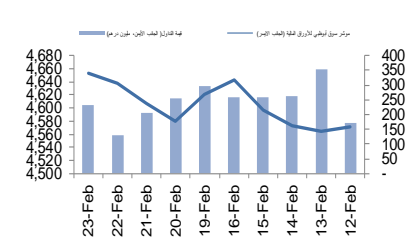
الشركة	اخر سعر	التغير %	حجم التداول (بالملايين)
الإمارات للتأمين	NA	15.0	0.356
أبو ظبي الوطنية للتأمين	3.10	14.8	0.008
الهلال الأخضر للتأمين	0.80	6.7	0.025
أبو ظبي لبناء السفن	2.82	4.8	0.716
0.015	2.82	4.8	0.015

الشركة	اخر سعر	التغير %	حجم التداول (بالملايين)
الشارقة للإسمنت	1.02	-3.8	0.005
أركان لمواد البناء	0.79	-3.7	1.347
أبو ظبي لمواد البناء	0.54	-3.6	0.100
NA	1.15	-2.5	0.050
الواحة كابيتال	2.21	-1.8	2.699

أبو ظبي - أداء القطاعات



أبو ظبي - اتجاه النشاط (العشرة أيام الأخيرة)

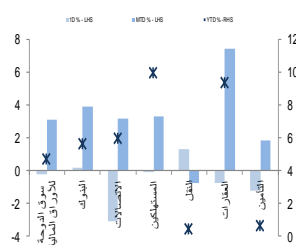


قطر - الاسهم الأكثر ارتفاعا/ انخفاضاً

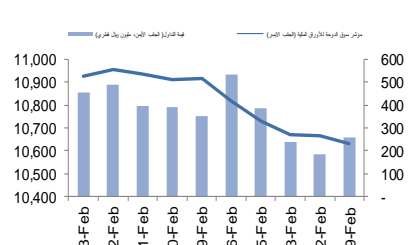
الشركة	اخر سعر	التغير %	حجم التداول (بالملايين)
المستثمرون القطريون	59.50	6.3	0.522
ناقلات	23.65	2.4	0.960
الدولي	69.70	1.5	0.218
بنك قطر الوطني	155.50	1.0	0.188
فودافون قطر	9.27	0.9	0.964

الشركة	اخر سعر	التغير %	حجم التداول (بالملايين)
اتصالات قطر	109.30	-3.8	0.258
قطر	73.50	-1.9	0.101
مزابا	14.51	-1.5	0.672
ماس الريان	41.10	-1.2	0.340
مصرف قطر الاسلامي	101.00	-1.0	0.123

قطر - أداء القطاعات



قطر - اتجاه النشاط (العشرة أيام الأخيرة)



مصدر البيانات: الراجحي المالية, بلومبرج

فضلاً أنظر الصفحة قبل الأخيرة للاطلاع على بعض الإفصاحات الإضافية الهامة. شركة الراجحي المالية (الراجحي)، هي وسيط متعامل أجنبي غير مسجل في الولايات المتحدة الأمريكية. وإدارة البحوث في الراجحي المالية تضم محللي بحوث أو محللين باحثين، غير مسجلين في الولايات المتحدة الأمريكية. ويتم توزيع بحوث الراجحي في الولايات المتحدة الأمريكية بموجب القاعدة رقم 15-6 من قانون تبادل الأوراق المالية لعام 1934 الصادر، فقط بواسطة مؤسسة روزنبلات سيكوريتيز Rosenblatt Securities، وهي مؤسسة مسجلة في هيئة تبادل

الأوراق المالية الأمريكية كما أنها متعامل وسيط عضو في هيئة تنظيم القطاع المالي الأمريكية FINRA.

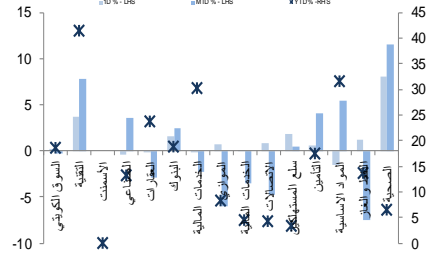


الكويت - الاسهم الأكثر ارتفاعا / انخفاضاً

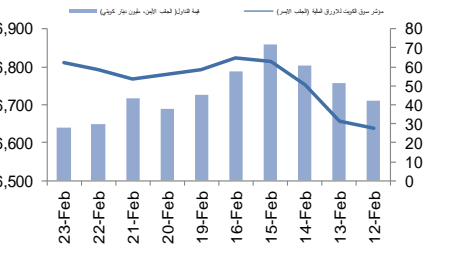
الشركة	اخر سعر	التغير %	حجم التداول (بالملايين)
المواساة للرعاية الصحية	300	20.0	0.015
الامتيازات الخليجية الفايزة	61	8.9	3.600
نور للاستثمار المالي	58	7.4	1.380
جبران الفايزة	73	7.4	2.040
وناق للتأمين التكافئي	62	6.9	2.443

الشركة	اخر سعر	التغير %	حجم التداول (بالملايين)
الكويتية للتكبييل التلفزيوني	30	-7.7	0.110
المركز المالي الكويتي	99	-6.6	0.009
الشعبية الصناعية	480	-5.9	0.247
مجموعة الامتياز الاستثمارية	176	-5.4	4.690
برقان لحفر الأبار	90	-5.3	0.104

الكويت - أداء القطاعات



الكويت- اتجاه النشاط (العشرة أيام الأخيرة)

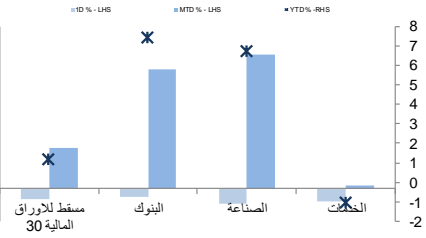


عمان - الاسهم الأكثر ارتفاعا / انخفاضاً

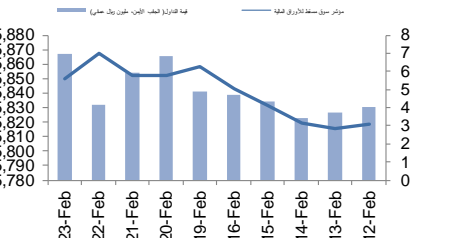
الشركة	اخر سعر	التغير %	حجم التداول (بالملايين)
اومنيفيست	0.540	2.7	0.098
السويدي للطاقة	0.195	1.0	0.070
بنك مسقط	0.482	0.4	3.473
NA	NA	NA	NA
NA	NA	NA	NA

الشركة	اخر سعر	التغير %	حجم التداول (بالملايين)
اتصالات قطر	0.586	-3.0	1.964
جلفار للهندسة والمقاولات	0.095	-2.1	0.666
عمان والامارات	0.156	-1.9	0.053
بنك نزي	0.091	-1.1	7.942
الخليج الدولية للكيماويات	0.286	-1.0	0.064

عمان - أداء القطاعات



عمان- اتجاه النشاط (العشرة أيام الأخيرة)

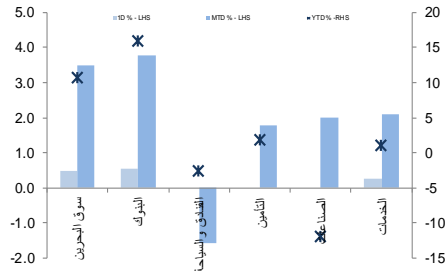


البحرين - الاسهم الأكثر ارتفاعا / انخفاضاً

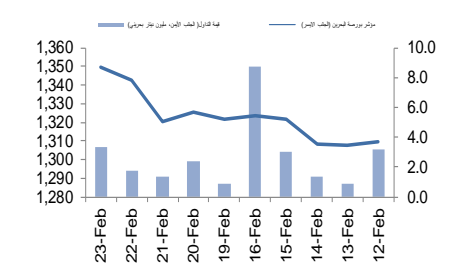
الشركة	اخر سعر	التغير %	حجم التداول (بالملايين)
بيت التمويل الخليجي	0.780	2.6	0.036
بنك الإثمار	0.200	2.6	2.705
البحرين للأسواق الحرة	0.850	2.4	0.020
مصرف السلام - البحرين	0.116	1.8	0.083
بنك البحرين الوطني	0.760	1.3	0.003

الشركة	اخر سعر	التغير %	حجم التداول (بالملايين)
مجموعة البركة المصرفية	0.495	-1.0	0.021
NA	NA	NA	NA
NA	NA	NA	NA
NA	NA	NA	NA
NA	NA	NA	NA

البحرين - أداء القطاعات



البحرين- اتجاه النشاط (العشرة أيام الأخيرة)



مصدر البيانات: الراجحي المالية, بلومبرج

فضلاً أنظر الصفحة قبل الأخيرة للاطلاع على بعض الإفصاحات الإضافية الهامة. شركة الراجحي المالية (الراجحي)، هي وسيط-متعامل أجنبي غير مسجل في الولايات المتحدة الأمريكية. وإدارة البحوث في الراجحي المالية تضم محلي بحث أو مطلين بأحفين، غير مسجلين في الولايات المتحدة الأمريكية. ويتم توزيع بحث الراجحي في الولايات المتحدة الأمريكية بموجب القاعدة رقم 15-6 من قانون تبادل الأوراق المالية لعام 1934 الصادر، فقط بواسطة مؤسسة روزنبلات سيكوريتيز Rosenblatt Securities، وهي مؤسسة مسجلة في هيئة تبادل الأوراق المالية الأمريكية. كما أنها متعامل وسيط عضو في هيئة تنظيم القطاع المالي الأمريكية FINRA.



افصاحات مهمة للأشخاص الأمريكيين

تم اعداد هذا التقرير البحثي من قبل شركة الراجحي المالية (الراجحي)، وهي شركة مرخصة لممارسة نشاطات الأوراق المالية في المملكة العربية السعودية. وشركة الراجحي ليست وسيطا ماليا مسجلا في الولايات المتحدة الأمريكية، وبناء عليه، فإنها لا تخضع لقواعد الولايات المتحدة الأمريكية المتعلقة بإعداد التقارير البحثية واستقلالية محلي البحوث. ويتم تقديم هذا التقرير البحثي، لتوزيعه "للمستثمرين المؤسسيين الرئيسيين في الولايات المتحدة الأمريكية"، اعتمادا على الاستثناء من التسجيل الذي توفره القاعدة 6-15 من قانون تبادل الأوراق المالية الأمريكي لعام 1934 وتعديلاته ("قانون تبادل الأوراق المالية").

ويجب على أي جهة أمريكية متلقية لهذا التقرير البحثي وترغب في تنفيذ أي عملية لشراء أو بيع أوراق مالية أو أدوات مالية مرتبطة بها بناء على المعلومات المقدمة في هذا التقرير البحثي، يجب عليها أن تفعل ذلك، فقط من خلال مؤسسة روزنبلات سكيوريتيز انكوربوريشن Rosenblatt Securities Inc، وعنوانها، 40Wall Street 59th Floor, New York, NY 10005، وهي وسيط متعامل مسجل في الولايات المتحدة الأمريكية. ولا يسمح، تحت أي ظرف من الظروف، لأي متلق لها التقرير البحثي، تنفيذ أي عملية لشراء أو بيع أوراق مالية أو أدوات مالية مرتبطة بها، من خلال الراجحي. وتقبل مؤسسة روزنبلات سكيوريتيز انكوربوريشن، تحمل المسؤولية المتعلقة بمحتويات هذا التقرير البحثي، وفقا للشروط المضحة ائذها، في حالة تسليم هذا التقرير لشخص أمريكي لا يكون مستثمرا مؤسسيا أمريكيا رئيسيا.

إن المحلل الذي يظهر اسمه في هذا التقرير البحثي، غير مسجل أو مؤهل كمحلل باحث لدى هيئة تنظيم الأوراق المالية والبورصات الأمريكية FINRA وربما لا يكون شخصا مرتبطا بمؤسسة روزنبلات سكيوريتيز انكوربوريشن، وبناء عليه، فإنه ربما لا يخضع للقيود المعمول بها بموجب قواعد هيئة تنظيم الأوراق المالية والبورصات الأمريكية FINRA المتعلقة بإقامة اتصالات مع شركة تابعة أو الظهور في وسائل الاعلام والتداول في أوراق مالية تكون في حساب محلل باحث.

الملكية وتضارب المصالح الجوهري

لا تملك مؤسسة روزنبلات سكيوريتيز انكوربوريشن، أو شركاتها التابعة، "ملكية منفعة"، كما هو محدد وفقا للقسم 13(d) من قانون تبادل الأوراق المالية، 1% أو أكثر من أوراق الملكية (الاسهم) equity securities المذكورة في التقرير. ويمكن أن يكون لدى مؤسسة روزنبلات سكيوريتيز انكوربوريشن أو شركاتها التابعة وأو موظفيها أو مديريها أو العاملين لديها، مصالح أو مراكز استثمارية مغطاة long positions أو مراكز استثمارية مكشوفة short positions، كما يمكن أن يقوموا في أي وقت من الأوقات بعمليات شراء أو بيع بصفة أصيل أو وكيل للأوراق المالية المشار إليها في هذه الوثيقة. إن مؤسسة روزنبلات سكيوريتيز انكوربوريشن ليست لديها أي دراية بأي تضارب مصالح جوهري حتى تاريخ هذا المنشور أو النشرة.

نشاطات التعويض والمصرفية الاستثمارية

لم تقم مؤسسة روزنبلات سكيوريتيز انكوربوريشن، أو أي شركة تابعة لها، بإبداء أو المشاركة في ادارة طرح عام للاكتتاب في أوراق مالية للشركة التابعة خلال الاثني عشر (12) شهرا الماضية، كما أنه لم تتلقى تعويضا نظير قيامها بنشاطات مصرفية استثمارية من الشركة التابعة خلال الاثني عشر (12) شهرا الماضية، ولا يتوقع أن تستلم في أي شركة تابعة لها، أو تعزز البحث عن تعويض مقابل خدمات مصرفية استثمارية من الشركة خلال الأشهر الثلاثة التالية.

افصاحات اضافية

إن هذا التقرير البحثي متاح للتوزيع فقط تحت الظروف التي يمكن أن يسمح بها القانون المعمول به. ولا يتعلق هذا التقرير البحثي بالأهداف الاستثمارية المحددة أو المؤسسات المالية أو الاحتياجات الخاصة بأي متلق محدد، حتى لو تم إرساله إلى متلق وحيد لهذا التقرير. إن هذا التقرير البحثي ليس مضمونا أن يكون بياناً كاملاً أو ملخص لأي أوراق مالية أو أسواق أو تقارير أو تطورات، حسب ما هو مشار إليه في هذا التقرير البحثي. وسوف لن يكون هناك أي التزام أو مسؤولية على أي من الراجحي أو أي من مدرائها أو موظفيها أو العاملين لديها أو وكلائها، أي كان مشوه، عن أي خطأ أو عدم دقة أو عدم اكتمال يتعلق بحقيقة أو رأي متضمن في هذا التقرير البحثي، أو عدم اهتمام في اعداد أو نشر هذا التقرير البحثي، أو أي خسائر أو أضرار ربما تنشأ من استخدام هذا التقرير البحثي.

وربما تعتمد الراجحي، على حواجز معلومات information barriers، مثل "الجدران الصينية Chinese Walls" للسيطرة على تدفق المعلومات في ما بين مجالات أو وحدات أو أقسام أو مجموعات أو الشركات التابعة للراجحي.

إن الاستثمار في أي أوراق مالية غير أمريكية أو في أدوات مالية مرتبطة بها (يشمل ذلك ايصالات ايداع الأوراق المالية ADRs) التي تم نقاشها في هذا التقرير البحثي، ربما يظهر مخاطر معينة. ذلك لأن الأوراق المالية الخاصة بجهات اصدار غير أمريكية، ربما لا تكون مسجلة لدى، أو ربما تكون خاضعة لأنظمة، هيئة الأوراق المالية والبورصات الأمريكية. ويمكن أن تكون المعلومات المتعلقة بمثل هذه الأوراق المالية غير الأمريكية أو الأدوات المالية ذات الصلة، محدودة. وربما لا تكون الشركات الأجنبية، خاضعة لمعايير المراجعة ورفع التقارير والمتطلبات التنظيمية التي يمكن مقارنتها بتلك المعمول بها داخل الولايات المتحدة الأمريكية.

إن قيمة أي استثمار أو دخل متحقق من أي أدوات مالية مرتبطة بها، تم نقاشها في هذا التقرير البحثي، ويعمل غير الدولار الأمريكي، تكون خاضعة لتقلبات أسعار صرف العملات التي ربما يكون لها تأثيرات ايجابية أو سلبية على قيمة أو الربح المتوقع من تلك الأوراق المالية أو الأدوات المالية المرتبطة بها.

إن الأداء الماضي، ليس بالضرورة أن يكون دليلاً ومرشداً للأداء المستقبلي، كما أن شركة الراجحي المالية لا تقدم تعهداً أو ضماناً، صريحاً أو ضمنياً، في ما يتعلق بالأداء المستقبلي. وقد يشهد الربح من الاستثمارات تذبذباً. كذلك، فإن سعر أو قيمة الاستثمارات التي يرتبط بها هذا التقرير البحثي، سواء بشكل مباشر أو غير مباشر، ربما يهبط أو يرتفع بشكل مغاير لمصالح المستثمرين. وقد تصبح أي توصية أو رأي متضمن في هذا التقرير البحثي، قديمة نتيجة للتغيرات التي تحدث في البيئة التي تعمل فيها الجهة المصدرة للأوراق المالية التي تخضع للتخيل، بالإضافة إلى التغيرات التي تطرأ على التقديرات والتنبؤات والافتراضات ومنهجية التقييم المستخدمة في هذا التقرير.

ولا يسمح بنسخ أو إرسال أو استخراج نسخ طبق الأصل، لأي جزء من محتويات هذا التقرير البحثي، بأي شكل أو بأي طريقة، بدون الموافقة الخطية المسبقة من شركة الراجحي، كما أن الراجحي لا تقبل أي مسؤولية أياً كان نوعها، عن الأفعال التي تصدر عن الغير، في ما يتعلق بهذا الموضوع. لقد تم اعداد وثيقة البحث هذه، بواسطة شركة الراجحي المالية ("الراجحي المالية") ومقرها الرياض، المملكة العربية السعودية. وقد تم اعدادها لئتم استخدامها استخداماً عاماً بواسطة عملاء الراجحي المالية ولا يجوز اعادة توزيعها أو اعادة إرسالها أو الافصاح عنها، كلياً أو جزئياً، أو بأي شكل أو طريقة، بدون الموافقة المكتوبة الصريحة من شركة الراجحي المالية. إن استلامكم واستعراضكم لهذه الوثيقة البحثية، يمثل موافقتكم على عدم اعادة توزيع أو إرسال أو الافصاح للآخرين عن المحتويات أو الآراء أو الملخصات أو المعلومات التي تشتمل عليها هذه الوثيقة، قبل أن يتم الافصاح بشكل عام، عن هذه المعلومات من قبل شركة الراجحي المالية. لقد تم الحصول على المعلومات التي تشتمل عليها هذه الوثيقة، من مصادر عامة متنوعة يعتقد بأنها موثوقة، ولكننا لا نضمن دقتها. إن شركة الراجحي المالية لا تقدم أي تعهدات أو ضمانات (صريحة أو ضمنية)، في ما يتعلق بالبيانات والمعلومات المقدمة، كما أن شركة الراجحي المالية، لا تتعهد بأن محتويات هذه الوثيقة من المعلومات مكتملة، أو خالية من أي أخطاء، أو أنها غير مضللة، أو أنها مناسبة لأي عرض محدد. وتوفر وثيقة البحث هذه معلومات عامة فقط. ولا تشكل المعلومات أو أي رأي معبر عنه، عرضاً أو دعوة لعمل أو تقديم عرض، لشراء أو بيع أي أوراق مالية أو منتجات استثمارية أخرى ترتبط بتلك الأوراق المالية أو الاستثمارات. ولا يقصد منها تقديم نصيحة بشأن الاستثمار الشخصي كما أنها لا تأخذ في الاعتبار الأهداف الاستثمارية المحددة والوضع المالي والاحتياجات الخاصة بأي شخص معين ربما يحصل على هذه الوثيقة.

وينبغي على المستثمرين البحث عن الاستثمارات المالية أو القانونية أو الخاصة بالضرائب، في ما يتعلق بملامحة الاستثمار في أي أوراق مالية أو الاستثمارات الأخرى أو الاستراتيجيات الاستثمارية التي تم نقاشها أو التوصية بها في هذه الوثيقة البحثية، كما يجب عليهم أن يفهموا أن البيانات أو الافصاحات المتعلقة بالفرض المستقبلي ربما لا تتحقق. وينبغي على المستثمرين أن ينتبهوا إلى أن الربح المتوقع من تلك الأوراق المالية أو الاستثمارات الأخرى، إذا وجد، قد يتذبذب وأن سعر أو قيمة تلك الأوراق المالية والاستثمارات ربما يرتفع أو يهبط. ويمكن أن يكون للتقلبات التي تحدث في أسعار صرف العملات تأثيرات عكسية على قيمة أو سعر أو الربح المتوقع من تلك الاستثمارات. ووفقاً لذلك، ربما يحصل المستثمرون على مبالغ أقل من أصل المبالغ التي استثمروها. وربما يكون للراجحي المالية أو لموظفيها أو لواحدة أو أكثر من شركاتها التابعة (يشمل ذلك محلي البحوث)، مصلحة مالية في الأوراق المالية للمصدر (المصدرين) أو في استثمار ذات صلة، بما في ذلك المراكز المغطاة أو المراكز المكشوفة في الأوراق المالية أو الضمانات أو حقوق الخيارات المستقبلية أو عقود الخيار أو المشتقات المالية أو الأدوات المالية الاستثمارية الأخرى. وربما تقوم شركة الراجحي المالية أو الشركات التابعة لها، من وقت لآخر، بأعمال مصرفية استثمارية أو خدمات أخرى، لجذب أعمال مصرفية استثمارية أو أعمال أخرى من، أي شركة جرى ذكرها في هذه الوثيقة البحثية. وسوف لن تكون الراجحي المالية، وكذلك شركاتها التابعة وموظفيها، خاضعة لأي خسارة أو أضرار، مباشرة أو غير مباشرة أو نتيجة، قد تنشأ، بصورة مباشرة أو غير مباشرة، عن أي استخدام للمعلومات التي تتضمنها هذه الوثيقة البحثية.

إن وثيقة البحث هذه، وأي توصيات تشتمل عليها، تخضع للتغيير بدون اخطار مسبق. ولا تتحمل شركة الراجحي المالية أية مسؤولية عن تحديث المعلومات الواردة في وثيقة البحث هذه. كما لا يسمح أيضاً بتغيير أو اصدار نسخة طبق الأصل أو إرسال أو توزيع، كل أو أي جزء من وثيقة البحث هذه، بأي شكل أو بأي وسيلة. وهذه الوثيقة البحثية، غير موجهة إلى، أو يعتمد توزيعها إلى أو استخدامها بواسطة، أي شخص أو كيان يكون مواطناً أو يقيم في أي بقعة مرفه في أي مركز أو ولاية أو دولة أو أي اختصاصات تشريعية اخر، يكون فيها هذا التوزيع أو النشر أو توفير الوثيقة أو استخدامها، مخالفاً للقانون، أو ربما يجعل الراجحي المالية أو أي واحدة من شركاتها التابعة، عرضة لأي متطلبات تسجيل أو ترخيص في إطار ذلك الاختصاص التشريعي.



إخلاء المسؤولية

أعدت وثيقة البحث هذه من قبل شركة الراجحي المالية "الراجحي المالية"، الرياض، المملكة العربية السعودية لاستخدام العام من عملاء شركة الراجحي المالية ولا يجوز إعادة توزيعها أو إعادة إرسالها أو الإفصاح عنها، كليا أو جزئيا، أو بأي شكل أو طريقة، دون موافقة كتابية صريحة من شركة الراجحي المالية. إن استلام هذه الوثيقة والإطلاع عليها يعتبر بمثابة موافقة من جانبكم على عدم إعادة توزيع أو إعادة إرسال أو الإفصاح للآخرين عما تتضمنه من محتويات وأراء، واستنتاجات أو معلومات قبل نشر تلك المعلومات للعموم من جانب شركة الراجحي المالية. وقد تم الحصول على المعلومات الواردة في هذه الوثيقة من مصادر عامة مختلفة يعتقد أنها معلومات موثوقة لكننا لا نضمن دقتها. وشركة الراجحي المالية لا تقدم أية إقرارات أو ضمانات (صريحة أو ضمنية) بشأن البيانات والمعلومات المقدمة كما أنها لا تقر بأن المعلومات التي تتضمنها هذه الوثيقة هي معلومات كاملة أو خالية من أي خطأ أو غير مضللة أو أنها تصلح لأي غرض محدد. فوثيقة البحث هذه إنما تقدم معلومات عامة فقط. كما أنه لا المعلومات ولا أي رأي وارد في هذه الوثيقة يشكل عرضا أو دعوة لتقديم عرض لشراء أو بيع أي أوراق مالية أو غيرها من المنتجات الاستثمارية ذات الصلة بتلك الأوراق المالية أو الاستثمارات. وليس الغرض من هذه الوثيقة تقديم مشورة شخصية في مجال الاستثمار كما أنها لا تأخذ في الاعتبار الأهداف الاستثمارية أو الوضع المالي أو الاحتياجات المحددة لأي شخص معين قد يستلم هذه الوثيقة.

ينبغي للمستثمرين السعي للحصول على المشورة المالية أو القانونية أو الضريبية بشأن مدى ملاءمة الاستثمار في أي أوراق مالية، أو استثمار آخر أو أية استراتيجيات استثمار جرت مناقشتها أو التوصية بها في هذه الوثيقة، وينبغي للمستثمرين تفهم أن البيانات المتعلقة بالتوقعات المستقبلية الوارد في هذه الوثيقة قد لا تتحقق. كذلك ينبغي للمستثمرين ملاحظة أن الدخل من أوراق مالية من هذا النوع أو غيرها من الاستثمارات، إن وجد، قد يتعرض للتقلبات وبأن سعر أو قيمة تلك الأوراق المالية والاستثمارات يكون عرضة للارتفاع أو الانخفاض. كما أن التقلبات في أسعار الصرف قد يكون لها آثار سلبية على قيمة أو ثمن، أو الدخل المتأتي من استثمارات معينة. وبناء عليه، يمكن للمستثمرين أن يحصلوا على عائد يكون أقل من مبلغ رأسمالهم المستثمر أساسا. ويجوز أن يكون لشركة الراجحي المالية أو المسئولين فيها أو واحد أو أكثر من الشركات الفرعية التابعة لها (بما في ذلك محلي البحث) مصلحة مالية في الأوراق المالية للجهة أو الجهات المصدرة لتلك الأوراق المالية أو الاستثمارات ذات العلاقة، بما في ذلك المراكز طويلة أو قصيرة الأجل في الأوراق المالية، وخيارات شراء الأسهم أو العقود الأجلة أو الخيارات الأخرى أو المشتقات، أو غيرها من الأدوات المالية. كما يجوز لشركة الراجحي المالية أو الشركات التابعة لها أن تقوم من وقت لآخر بإداء الخدمات المصرفية الاستثمارية أو غيرها من الخدمات أو السعي لتأمين الخدمات المصرفية الاستثمارية أو غيرها من الأعمال من أي شركة من الشركات المذكورة في هذه الوثيقة من وثائق البحث. وشركة الراجحي المالية، بما في ذلك الشركات التابعة لها وموظفيها، لا تكون مسئولة عن أي أضرار مباشرة أو غير مباشرة أو أي خسارة أو أضرار أخرى قد تنشأ، بصورة مباشرة أو غير مباشرة، من أي استخدام للمعلومات الواردة في هذه الوثيقة من وثائق البحث. وتخضع هذه الوثيقة من وثائق البحث وأية توصيات واردة فيها للتغيير دون إشعار مسبق. وشركة الراجحي المالية لا تتحمل أي مسؤولية عن تحديث المعلومات الواردة في هذه الوثيقة من وثائق البحث. ولا يجوز تغيير أو استنساخ أو إرسال أو توزيع هذه الوثيقة من وثائق البحث كليا أو جزئيا بأي شكل أو بأي وسيلة. كما يراعى أن هذه الوثيقة من وثائق البحث ليست موجهة إلى أو معدة للتوزيع أو استخدامها من قبل أي شخص أو كيان سواء كان مواطنا أو مقيما في أي مكان أو دولة أو بلد أو أية ولاية قضائية أخرى، حيثما يكون مثل هذا التوزيع أو النشر أو توافر أو استخدام هذه الوثيقة مخالفا للقانون أو يتطلب من شركة الراجحي المالية أو أي من فروعها القيام بأي تسجيل أو استيفاء أي شرط من شروط الترخيص ضمن ذلك البلد أو تلك الولاية القضائية.

للاتصال

شركة الراجحي المالية

إدارة البحوث

المكتب الرئيسي، طريق الملك فهد

صندوق البريد 5561، الرياض 11432

المملكة العربية السعودية

البريد الإلكتروني:

research@alrajhi-capital.com

تم ترخيص شركة الراجحي المالية من قبل هيئة السوق المالية السعودية، بموجب ترخيص رقم 37 / 07068

الراجحي المالية
Al Rajhi Capital

