



إدارة البحوث
research@alrajhi-capital.com
هاتف: +966 11 211 9449

مؤشر تداول
قيمة التداول (مليون الريالات)
8,241.7
2,429.6
-2.42%
-64.24%

نظرة على الأسواق العالمية

في الولايات المتحدة، سيكون اهتمام المستثمر هذا الأسبوع على صدور بيانات الناتج المحلي الإجمالي (الأولي) للربع الثاني من عام 2019 في الولايات المتحدة يوم الخميس ، والتي ستكون مفيدة في قياس قوة الاقتصاد. وستبدأ الولايات المتحدة الأسبوع بنشر أرقام طلبات السلع طويلة الأجل يوم الاثنين ، في حين سيتم الإعلان عن إحصائيات مؤشر أسعار الإسكان يوم الثلاثاء. علاوة على ذلك ، ستصدر أرقام مطالبات البطالة الأولية يوم الخميس ، في حين ستصدر بيانات مؤشر مديري المشتريات في شيكاغو ومؤشر معنويات المستهلكين في ميشيغان يوم الجمعة. علاوة على ذلك ، سوف يراقب المستثمرون عن كثب تطورات الحرب التجارية بين الولايات المتحدة والصين.

في أوروبا ، سيتم نشر مناخ الأعمال في ألمانيا وبيانات إجمالي الناتج المحلي للربع الثاني 2019 يومي الاثنين والثلاثاء على التوالي ؛ تليها أرقام مسح ثقة المستهلك الألماني يوم الأربعاء. علاوة على ذلك ، سيتم الإعلان عن تضخم المستهلك الألماني (أولية) وإحصاءات مناخ الأعمال في منطقة اليورو يوم الخميس. وفي الوقت نفسه ، تم الإعلان عن تضخم المستهلكين في منطقة اليورو (أولية) ومعدل البطالة إلى جانب بيانات مبيعات التجزئة الألمانية يوم الجمعة.

انخفضت معظم أسواق الأسهم في دول مجلس التعاون الخليجي يوم الأحد. وتراجع سوق دبي بنسبة 1.9% متأثرة بـ "إعمار العقارية". بينما انخفض سوق الكويت بنسبة 1.7%. علاوة على ذلك ، انخفض سوق أبوظبي بنسبة 1.4% ، متأثراً بأسم الدار العقارية. في حين تراجع سوق سلطنة عمان بنسبة 0.2%. ومع ذلك ، انتهى سوق البحرين دون تغيير.

تتداول الأسواق الآسيوية في المنطقة الحمراء هذا الصباح ، وسط تصاعد التوترات التجارية بين الولايات المتحدة والصين. انخفض مؤشر هانغ سنغ ومؤشر نيكاي 225 بنسبة 2.8% و 2.0% على التوالي ؛ بينما انخفض مؤشر كوسبي ومؤشر شنغهاي المركب بنسبة 1.3% و 1.0% على التوالي.

نظرة على السوق السعودي

فقد المؤشر السعودي تداول 203.99 نقطة او انخفض بنسبة 2.42% واغلق عند مستوى 8,241.67 نقطة. واغلت مؤشرات عشرين قطاع من اصل واحد وعشرين قطاع على انخفاض. وكانت نسبة الارتفاع الى نسبة الانخفاض 17611. وبلغت قيمة التداول 2.4 مليار ريال.

بويبا توقع اتفاقية مع شركة الاتصالات السعودية لتقديم خدمات التأمين الصحي : تعلن شركة بويبا العربية للتأمين التعاوني أنها وقعت اتفاقية مع شركة الاتصالات السعودية (اتصالات) لتقديم خدمات التأمين الصحي لموظفي الشركة وأفراد عائلاتهم لمدة عام. (تداول)

رئيس "الوطنية للتعليم": افتتاح مجمع القصيم التعليمي كأول المشاريع من متحولات الاكتتاب: أعلنت الشركة الوطنية للتربية والتعليم آخر المستجدات بخصوص استخدام متحولات الاكتتاب والتي تضمنت افتتاح مجمع القصيم التعليمي كأول المشاريع المنجزة من المتحولات بعد طرح الشركة في شهر نوفمبر الماضي.(ارقام)

باعظيم تعلن عن ارتفاع صافي الربح بنسبة 5% في النصف الاول لعام 2019: بلغ صافي الربح لشركة بأعظيم بعد الزكاة والضرائب 12.4 مليون ريال في النصف الاول لعام 2019 ، ارتفع بنسبة 4.8% ويعود سبب الارتفاع الى ارتفاع المبيعات وقدرة الشركة على ترشيد مصروفات البيع والتسويق. (تداول)

التاريخ	المؤشر الاقتصادي	الفعلي	إجماع	سابق
26-Aug	مناخ الأعمال في ألمانيا	95.1	95.1	95.7
26-Aug	طلبات السلع طويلة الأجل في الولايات المتحدة (على اساس	1.1%	1.1%	1.9%
27-Aug	الناتج المحلي الإجمالي في ألمانيا (على اساس سنوي)	0.4%	0.4%	0.4%
27-Aug	مؤشر أسعار المنازل في الولايات المتحدة (على اساس سنو	-	-	0.1%
29-Aug	معدل البطالة في ألمانيا	5.0%	5.0%	5.0%
29-Aug	مناخ الأعمال في منطقة اليورو	0.08	0.08	-0.12
29-Aug	التضخم الاستهلاكي (أولية) في ألمانيا (على اساس سنوي)	1.3%	1.3%	1.1%
29-Aug	الناتج المحلي الإجمالي الأمريكي (أولية) (على اساس سنو:	2.0%	2.0%	2.1%
30-Aug	مبيعات التجزئة في ألمانيا (على اساس سنوي)	-	-	3.5%
30-Aug	التضخم الاستهلاكي (أولية) في منطقة اليورو (على اساس	1.1%	1.1%	1.0%

المؤشرات الإقليمية الرئيسية	اغلق	يوم واحد%	الاسبوع حتى تاريخه %	العام حتى تاريخه %
تداول	8,242	-2.4	-2.4	5.3
تداول (MT30)	1,225	0.0	0.0	7.4
سوق قطر	9,818	-1.0	-1.0	-4.7
بورصة الكويت	6,496	-1.7	-1.7	23.3
سوق أبوظبي	4,968	-1.4	-1.4	1.1
سوق دبي المالي	2,716	-1.9	-1.9	7.3
سوق مسقط	3,980	-0.2	-0.2	-8.0
سوق البحرين	1,534	0.0	0.0	14.7
ام اس سي أي الخليجي	557	-2.2	-2.2	3.6

السلع والعملات الرئيسية	اغلق	يوم واحد%	الاسبوع حتى تاريخه %	العام حتى تاريخه %
الذهب	1,540	0.8	0.8	20.1
الفضة	17.60	1.0	1.0	13.6
برنت	58.85	-0.8	-0.8	7.0
سلة أوبك	60.50	-0.3	-0.3	17.4
اليورو	1.11	0.0	0.0	-2.9
مؤشر الدولار الأمريكي	97.71	0.1	0.1	1.6
الين الياباني	105.46	-0.1	-0.1	4.0

المؤشرات العالمية الرئيسية	اغلق	يوم واحد%	الاسبوع حتى تاريخه %	العام حتى تاريخه %
داو جونز الصناعي	25,629	-2.4	-2.4	9.9
اس اند بي 500	2,847	-2.6	-2.6	13.6
نيكاي 225	20,259	-2.2	-2.2	1.2
هانغ سنغ	25,468	-2.7	-2.7	-1.5
فوتسي 100	7,095	-0.5	-0.5	5.5
كوك 40	5,327	-1.1	-1.1	12.6
ام اس سي اي العالمي	2,095	-1.7	-1.7	11.2
ام اس سي اي-ايه ام	974	-0.2	-0.2	0.8

أسعار الفائدة	شهر واحد	شهور 3	شهر 12	التغير 3 ش
ليبور (بالدولار)	2.14	2.14	2.03	-0.17
سيبور (ريال سعودي)	2.44	2.44	2.44	-0.16
ايبور (درهم اماراتي)	2.26	2.45	2.45	-0.02

26/Aug/2019 9:09 AM

محدث كما في



ملخص الشركات الواقعة تحت تغطيتنا

(ريال سعودي)	القيمة السوقية (مليون ريال)	سعر الإغلاق	السعر المستهدف	التغير (%)	متوسط التداول اليوم (مليون ريال)	السعر/للربح (مرة)			قيمة المنشأة/ EBITDA (مرة)			
						2020E	2019E	2018A	2020E	2019E	2018A	
المواد الأساسية												
سنايك	299,400	99.80	108.0	8.22	414.8	16.1x	26.3x	23.2x	7.5x	9.2x	8.7x	
سبيكيم	13,479	18.38	24.0	30.58	37.4	13.5x	12.0x	11.3x	7.5x	8.0x	7.9x	
سافكو	33,542	80.50	93.0	15.53	45.2	18.4x	19.2x	16.4x	14.1x	15.4x	15.5x	
التصنيع	9,432	14.10	14.0	(0.71)	44.9	8.4x	23.5x	NM	7.0x	19.4x	13.8x	
ينساب	29,475	52.40	61.0	16.41	59.7	14.9x	16.8x	11.6x	9.5x	8.6x	7.7x	
المتقدمة	11,080	56.30	59.0	4.80	29.1	13.9x	14.3x	14.1x	10.4x	11.0x	10.5x	
اسمنت العربية	2,925	29.25	29.0	(0.85)	8.4	NM	18.8x	18.1x	21.5x	9.9x	9.7x	
اسمنت اليمامة	3,868	19.10	19.0	(0.52)	9.5	NM	17.4x	30.3x	34.2x	12.0x	13.2x	
اسمنت اسعودية	10,205	66.70	59.0	(11.54)	18.6	18.5x	21.2x	18.2x	12.9x	14.7x	13.4x	
اسمنت القصيم	4,770	53.00	49.0	(7.55)	5.2	25.1x	18.4x	17.0x	12.8x	12.1x	11.4x	
اسمنت ينبع	5,072	32.20	30.0	(6.83)	9.4	41.4x	22.8x	20.6x	13.8x	12.3x	11.9x	
اسمنت الجنوبية	7,700	55.00	52.0	(5.45)	7.7	26.5x	18.3x	18.5x	13.9x	12.9x	12.7x	
معادن	54,568	46.70	45.0	(3.64)	66.5	31.2x	NM	NM	15.6x	15.7x	13.1x	
الاتصالات												
الاتصالات السعودية	210,400	105.20	97.0	(7.79)	162.4	17.0x	18.7x	17.5x	8.3x	9.6x	9.3x	
موبايلي	19,096	24.80	21.5	(13.31)	84.4	NM	NM	NM	5.4x	6.8x	6.7x	
زين	6,748	11.56	UR	NA	54.9	14.5x	8.6x	8.6x	4.5x	4.8x	4.8x	
الغذاء والزراعة												
المراعي	49,800	49.80	51.0	2.41	41.0	23.9x	25.8x	25.0x	12.9x	14.1x	13.7x	
صافولا	15,966	29.90	27.0	(9.70)	29.4	NM	23.0x	17.9x	34.0x	37.0x	37.0x	
هرفي	3,357	51.90	68.0	31.02	3.1	14.3x	14.8x	13.3x	10.9x	13.8x	12.4x	
التموين	7,126	86.90	86.0	(1.04)	15.6	14.5x	15.5x	14.5x	11.9x	14.0x	13.2x	
التجزئة												
جرير	19,944	166.20	171.0	2.89	48.4	19.0x	19.9x	18.4x	18.9x	18.6x	17.1x	
فواز الحكير	4,393	20.92	20.0	(4.40)	17.6	44.0x	30.3x	22.0x	10.9x	10.6x	9.2x	
العثيم	7,299	81.10	79.0	(2.59)	8.3	20.9x	27.9x	25.7x	12.0x	15.4x	14.3x	
اكسترا	3,835	76.70	80.0	4.30	13.3	19.9x	17.3x	14.2x	15.0x	13.2x	11.0x	
الرعاية الصحية												
دلة	3,818	50.90	51.0	0.20	12.7	23.4x	26.5x	18.0x	18.0x	20.6x	16.6x	
المواساة	8,840	88.40	89.0	0.68	11.8	22.4x	22.7x	18.0x	16.9x	16.2x	13.5x	
رعاية	2,247	50.10	44.0	(12.18)	6.2	36.2x	29.5x	26.4x	12.9x	12.4x	12.3x	
الحمادي	2,743	22.86	22.0	(3.76)	11.0	34.4x	26.6x	19.1x	17.5x	14.7x	12.4x	
أخرى												
بوبا العربية	12,240	102	93.0	(8.82)	18.6	18.4x	21.3x	20.0x	NM	NM	NM	
البحري	10,316	26.20	UR	NA	17.5	13.9x	8.5x	8.5x	10.3x	7.7x	7.7x	
ليجام سيورتنس	4,322	82.50	90.0	9.09	11.1	17.1x	17.9x	15.9x	11.2x	14.7x	13.2x	

المصدر: بلومبرج ، الراجحي المالية.



أداء الاسواق الخليجية

الدولة	آخر اغلاق	التغير في المؤشر %			رسملة السوق بليون دولار	حجم التداول مليون سهم	قيمة التداول مليون دولار	السعر/الربح 12M	سعر/ق دفترية أسعار جارية	عائد توزيعات 12M (%)
		يوم واحد	شهر واحد	العام لتاريخه						
تداول	8,242	-2.4	-5.6	5.3	84	641	20.2	1.8	3.7	
تداول (MT30)	1,225	0.0	-3.4	7.4	40	NA	14.2	1.5	4.4	
بورصة قطر	9,818	-1.0	-6.5	-4.7	59	34	11.4	1.0	4.5	
سوق دبي	2,716	-1.9	-6.9	7.3	59	33	14.7	1.0	4.5	
سوق ابو ظبي	4,968	-1.4	-6.6	1.1	75	53	14.7	1.4	5.0	
سوق الكويت	6,496	-1.7	-3.7	23.3	52	79	15.7	1.9	3.4	
سوق مسقط	3,980	-0.2	5.8	-8.0	6	2	8.1	0.8	6.9	
سوق البحرين	1,534	0.0	-0.9	14.7	2	1	11.4	1.0	5.1	

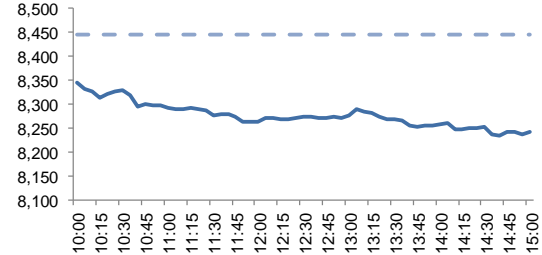
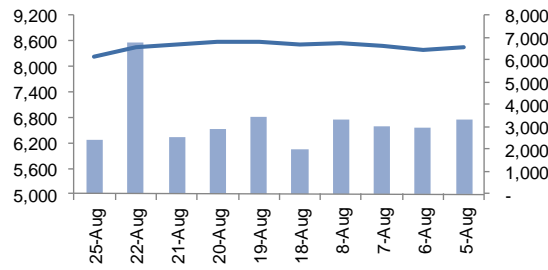
أداء الاسواق الناشئة

الدولة	آخر اغلاق	التغير في المؤشر %			رسملة السوق بليون ريال	حجم التداول مليون سهم	قيمة التداول مليون دولار	السعر/الربح 12M	سعر/ق دفترية أسعار جارية	عائد توزيعات 12M (%)
		يوم واحد	شهر واحد	العام لتاريخه						
البرازيل	97,667	-2.3	-4.1	11.1	567	3,414	15.2	2.0	3.0	
جمهورية التشيك	1,046	0.3	-1.1	6.0	1	11	11.9	1.4	5.0	
اليونان	832	-1.6	-7.6	35.6	28	59	20.9	0.7	3.2	
هنغاريا	39,520	0.3	-3.1	1.0	2	17	9.8	1.2	3.0	
ماليزيا	1,592	-1.1	-2.6	-5.8	84	148	20.3	1.6	3.6	
المكسيك	39,862	-0.7	-2.4	-4.3	147	267	14.9	1.9	3.4	
جنوب افريقيا	53,996	-0.4	-4.9	2.4	220	1,018	15.4	1.8	4.3	
تايوان	10,381	-1.5	-4.1	6.7	1,942	3,140	16.5	1.6	4.4	
تايلاند	1,619	-1.7	-5.4	3.5	2,978	1,380	18.2	1.8	3.2	
تركيا	97,149	1.8	-4.8	6.4	1,097	1,071	7.8	0.9	3.7	
تشيلي	4,649	-1.9	-6.5	-8.9	740	130	14.8	1.4	3.7	
الصين	3,775	-1.2	-1.6	25.4	8,795	19,420	13.8	1.8	2.3	
كولومبيا	1,505	-1.4	-3.6	13.5	15	20	12.3	1.2	3.6	
مصر	1,344	-0.2	6.0	5.2	258	47	15.9	1.7	2.7	
الهند	10,829	0.8	-2.6	-0.3	667	2,926	22.9	2.7	1.4	
اندونيسيا	6,200	-0.9	-3.0	0.1	10,414	383	18.9	2.1	2.5	
الكويت	6,496	-1.7	-3.7	23.3	52	79	15.7	1.9	3.4	
باكستان	31,350	-1.7	-1.8	-15.4	174	42	7.7	1.0	6.6	
البيرو	1,526	-0.9	-8.3	-8.1	1	28	16.3	2.0	3.1	
الفلبين	7,889	0.5	-1.9	5.7	159	87	17.7	2.0	1.7	
قطر	9,818	-1.0	-6.5	-4.7	40	34	14.2	1.5	4.4	
روسيا	1,268	-1.1	-6.7	18.7	27,095	618	5.4	1.0	7.1	
الامارات	4,968	-1.4	-6.6	1.1	75	53	14.7	1.4	5.0	
مؤشر فوتسي	485	-1.3	-7.0	1.4	52,155	47,067	13.6	1.3	3.1	



نشاط الاتجاه - نشاط الاتجاه (آخر 10 أيام)

تداول خلال اليوم

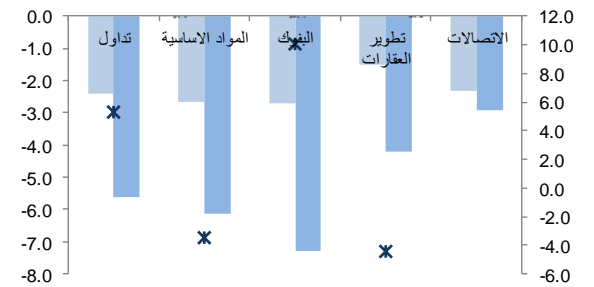


تداول- الاسهم الأكثر ارتفاعا/ انخفاضاً

تداول- أداء قطاعات الرسملة الكبيرة (وزن كبير في المؤشر من 10%)

الشركة	آخر سعر	التغير %	حجم التداول (بالملايين)	قيمة التداول (مليون ريال)
ميدغلف	14.80	5.0	1.409	20.70
سييسكو	15.00	3.9	0.994	14.59
أليانز السعودي الفرنسي للتأمين	25.00	1.6	0.031	0.77
الراجحي ريت	9.00	1.6	0.214	1.92
المراكز العربية	28.50	1.1	0.479	13.54

الشركة	آخر سعر	التغير %	حجم التداول (بالملايين)	قيمة التداول (مليون ريال)
بديجت	31.7	-6.8	0.263	8.57
باتك	28.5	-6.1	0.517	15.03
السعودية لإعادة التأمين	9.1	-5.4	2.835	26.58
مسك	9.3	-4.9	0.235	2.24
ينساب	52.4	-4.7	1.042	55.33




تداول - الاسهم الأكثر رفعا /خفضا للمؤشر

تداول - أداء قطاعات الرسملة المتوسطة (وزن متوسط في المؤشر بين 5%-10%)

الشركة	آخر سعر	التغير %	حجم التداول (بالملايين)	قيمة التداول (مليون ريال)
سييسكو	15.00	3.9	0.4	0.99
مكة للإنشاء والتعمير	76.30	0.4	0.3	0.01
المراكز العربية	28.50	1.1	0.3	0.48
ميدغلف	14.80	5.0	0.2	1.41
الراجحي ريت	9.00	1.6	0.2	0.21


الشركة	آخر سعر	التغير %	حجم التداول (بالملايين)	قيمة التداول (مليون ريال)
مصرف الراجحي	65.00	-2.3	-30.4	365.66
سابك	99.80	-2.5	-15.3	250.14
بنك الرياض	25.90	-3.4	-13.9	34.79
البنك الأهلي التجاري	49.95	-2.1	-12.8	86.96
الاتصالات السعودية	105.20	-2.6	-11.6	62.39



تداول - الاسهم الأعلى من حيث أحجام التداول

تداول - أداء قطاعات الرسملة الصغيرة (وزن صغير في المؤشر من 5%)

الشركة	آخر سعر	التغير %	حجم التداول (بالملايين)	قيمة التداول (مليون ريال)
مصرف الإنماء	22.82	-4.0	10.404	240.10
كيان	10.32	-3.9	6.848	71.42
مصرف الراجحي	65.00	-2.3	5.601	365.66
زين السعودية	11.56	-3.2	5.568	64.68
امياتيت	6.59	-4.1	5.380	36.19
دار الأركان	11.54	-1.9	3.982	46.10
التصنيع	14.10	-4.0	3.462	49.27
مجموعة السريع	11.30	-0.5	3.169	36.32
السعودية لإعادة التأمين	9.14	-5.4	2.835	26.58
سابك	99.80	-2.5	2.499	250.14



فضلا أنظر الصفحة قبل الأخيرة للاطلاع على بعض الإفصاحات الإضافية الهامة. شركة الراجحي المالية (الراجحي) ، هي وسيط-معامل أجنبي غير مسجل في الولايات المتحدة الأمريكية. وإدارة البحوث في الراجحي المالية تضم محللي بحوث أو محللين باحثين ، غير مسجلين في الولايات المتحدة الأمريكية. ويتم توزيع بحوث الراجحي في الولايات المتحدة الأمريكية بموجب القاعدة رقم 15-6 من قانون تبادل الأوراق المالية لعام 1934 الصادر ، فقط بواسطة مؤسسة روزنبلايت سيكيوريتيز Rosenblatt Securities ، وهي مؤسسة مسجلة في هيئة تبادل الأوراق المالية الأمريكية. كما أنها معامل وسيط عضو في هيئة تنظيم القطاع المالي الأمريكية FINRA.



تداول - أسهم قريبة من أدنى مستوى ل 52 اسبوع

الشركة	اخر سعر	ادنى ل 52 اسبوع	التغير %	قيمة التداول (مليون ريال)
الزامل	15.50	15.50	0.0%	0.000
جازان للتنمية	11.92	11.92	0.0%	1.792
شمس	23.98	23.98	0.0%	2.798
ينساب	52.40	52.40	0.0%	55.330
نماء للكيمويات	19.50	19.50	0.0%	3.649

تداول - أسهم قريبة من أعلى مستوى ل 52 اسبوع

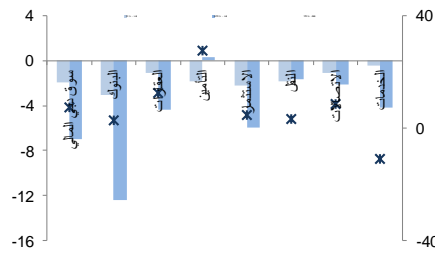
الشركة	اخر سعر	أعلى ل 52 اسبوع	التغير %	قيمة التداول (مليون ريال)
الاسمنت العربية	29.25	30.05	2.7%	8.700
أسمنت القصيم	53.00	54.50	2.8%	2.030
الراجحي ريت	9.00	9.28	3.1%	1.916
سامسكو	18.86	19.48	3.3%	7.491
إكسترا	76.70	79.40	3.5%	3.564

مصدر البيانات: الراجحي المالية، بلومبرج

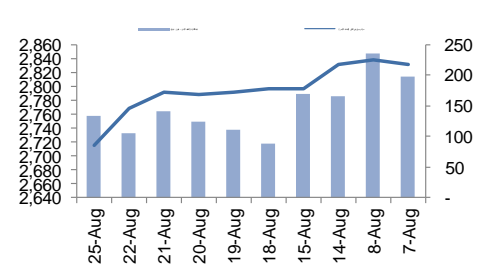
دبي- الاسهم الأكثر ارتفاعا/انخفاضا

الشركة	اخر سعر	التغير %	حجم التداول (بالملايين)
NA	NA	NA	NA
NA	NA	NA	NA
NA	NA	NA	NA
NA	NA	NA	NA
NA	NA	NA	NA
دي اكن بي التريتمنت	0.22	-5.3	6.00
ارايبك القاجضة	1.59	-4.2	0.83
إعمار العقارية	4.80	-4.0	8.55
سوق دبي المالي	0.87	-3.9	10.18
دار التكاثر	0.58	-3.7	0.39

دبي - أداء القطاعات



دبي - اتجاه النشاط (العشرة أيام الأخيرة)

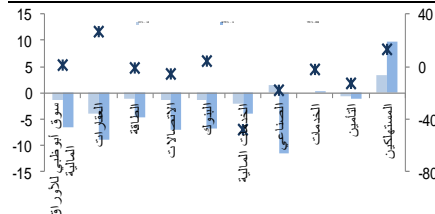


مصدر البيانات: الراجحي المالية، بلومبرج

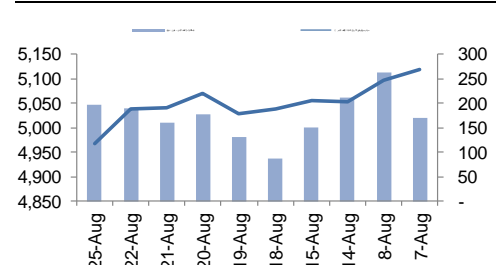
أبوظبي- الاسهم الأكثر ارتفاعا/انخفاضا

الشركة	اخر سعر	التغير %	حجم التداول (بالملايين)
الوطنية للتكافل	0.63	14.9	0.041
رأس الخيمة للإسمنت الأبيض	1.09	7.9	0.041
أبوظبي الوطنية للطاقة	0.80	6.7	0.380
العالمية القاجضة	2.65	5.2	12.219
سراميك رأس الخيمة	1.58	3.3	0.469
رأس الخيمة الوطنية للتأمين	2.07	-10.0	2.101
الطفرة للتأمين	3.10	-8.8	0.000
ميثاق للتأمين التكافلي	0.66	-5.0	0.073
الدار العقارية	2.10	-4.1	17.719
الواحة كاثيبتال	1.00	-2.9	1.602

أبوظبي - أداء القطاعات




أبوظبي - اتجاه النشاط (العشرة أيام الأخيرة)



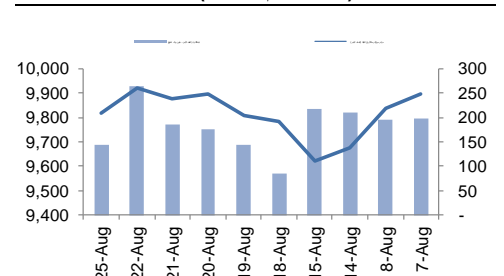
قطر الاسهم الأكثر ارتفاعا/انخفاضا

الشركة	اخر سعر	التغير %	حجم التداول (بالملايين)
الرعاية	7.76	5.2	0.831
قطر للوقود	21.20	0.9	0.428
كهرياء وماء	NA	0.3	0.330
NA	NA	NA	NA
NA	NA	NA	NA
بنك قطر الأول	0.30	-4.2	16.923
الملاحة	6.00	-3.9	0.003
اتصالات قطر	6.56	-3.8	1.409
بنك قطر الوطني	18.20	-2.6	1.310
مسرحية بتروكيمياوية	2.55	-1.9	2.735

قطر - أداء القطاعات



قطر - اتجاه النشاط (العشرة أيام الأخيرة)



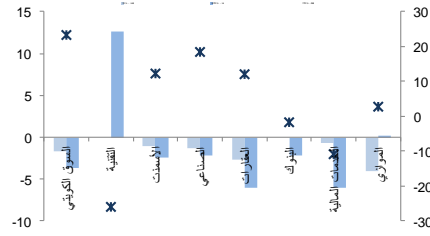


الكويت - الاسهم الأكثر ارتفاعا / انخفاضاً

الشركة	اخر سعر	التغير %	حجم التداول (بالملايين)
NA	NA	NA	NA
NA	NA	NA	NA
NA	NA	NA	NA
NA	NA	NA	NA
NA	NA	NA	NA
NA	NA	NA	NA
NA	NA	NA	NA
NA	NA	NA	NA
NA	NA	NA	NA
NA	NA	NA	NA

الشركة	اخر سعر	التغير %	حجم التداول (بالملايين)
NA	405	-4.3	0.558
التمويل الكويتي	740	-3.0	11.915
مجموعة الصناعات الوطنية	238	-2.5	8.080
ميران القابضة	588	-2.0	0.006
بنك برقان	347	-2.0	4.485

الكويت - أداء القطاعات



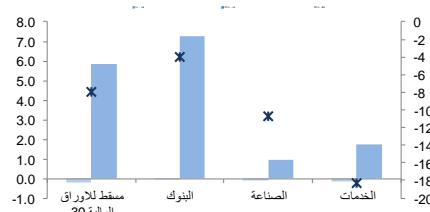
الكويت- اتجاه النشاط (العشرة أيام الأخيرة)



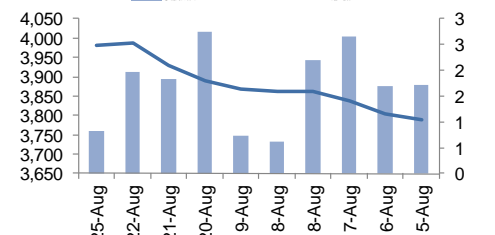
عمان - الاسهم الأكثر ارتفاعا / انخفاضاً

الشركة	اخر سعر	التغير %	حجم التداول (بالملايين)
المنعاه للطاقة	0.083	3.8	0.130
اومفويت	0.338	1.8	0.071
بنك اتش اس بي سي عمان	0.129	0.8	0.566
ريسوت للأسمنت	0.350	0.6	0.010
بنك مسقط	0.450	0.5	0.296
NA	0.270	-3.2	0.057
عمان للاستثمارات والتمويل	0.111	-2.6	1.354
بنك ظفار	0.141	-2.1	0.500
المدينة تكافل	0.082	-1.2	0.424
الأنوار القابضة	0.090	-1.1	0.106

عمان - أداء القطاعات



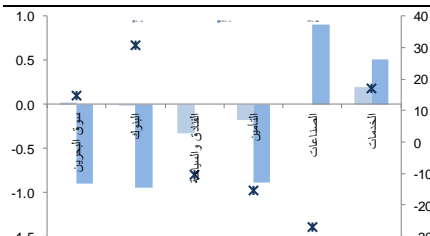
عمان- اتجاه النشاط (العشرة أيام الأخيرة)



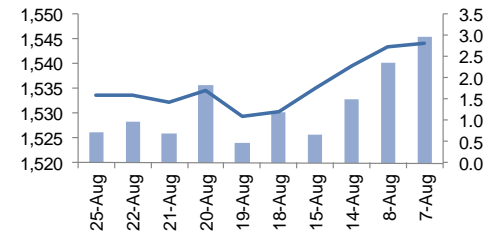
البحرين - الاسهم الأكثر ارتفاعا / انخفاضاً

الشركة	اخر سعر	التغير %	حجم التداول (بالملايين)
بنك البحرين الإسلامي	0.124	4.2	0.018
زين البحرين	0.105	1.9	0.404
البحرين للاتصالات	0.386	0.3	0.500
البحرين للتسهيلات التجارية	0.826	0.2	0.018
NA	NA	NA	NA
استيراد الاستثمارية	0.156	-3.1	0.010
مصرف السلام - البحرين	0.089	-1.1	0.100
البحرين الوطنية القابضة	0.256	-0.8	0.075
مجموعة فنادق الخليج	0.405	-0.5	0.012
البنك الأهلي الم	0.918	-0.2	0.311

البحرين - أداء القطاعات



البحرين- اتجاه النشاط (العشرة أيام الأخيرة)



مصدر البيانات: الراجحي المالية، بلومبرج



أفصاحات مهمة للأشخاص الأمريكيين

تم اعداد هذا التقرير البحثي من قبل شركة الراجحي المالية (الراجحي)، وهي شركة مرخصة لممارسة نشاطات الأوراق المالية في المملكة العربية السعودية. وشركة الراجحي ليست وسيطاً مالياً مسجلاً في الولايات المتحدة الأمريكية، وبناء عليه، فإنها لا تخضع لقواعد الولايات المتحدة الأمريكية المتعلقة بإعداد التقارير البحثية واستقلالية محلي البحوث. ويتم تقديم هذا التقرير البحثي، لتوزيعه "للمستثمرين المؤسسيين في الولايات المتحدة الأمريكية"، اعتماداً على الاستثناء من التسجيل الذي توفره القاعدة 15-6 من قانون تبادل الأوراق المالية الأمريكي لعام 1934 وتعديلاته ("قانون تبادل الأوراق المالية").

ويجب على أي جهة أمريكية متلقية لهذا التقرير البحثي وترغب في تنفيذ أي عملية لشراء أو بيع أوراق مالية أو أدوات مالية مرتبطة بها بناء على المعلومات المقدمة في هذا التقرير البحثي، يجب عليها أن تفعل ذلك، فقط من خلال مؤسسة روزنبلات سيكوريتيز انكوربوريشن Rosenblatt Securities Inc.، وعنوانها، 40Wall Street 59th Floor, New York, NY 10005، وهي وسيط متعامل مسجل في الولايات المتحدة الأمريكية. ولا يسمح، تحت أي ظرف من الظروف، لأي متلق لها التقرير البحثي، تنفيذ أي عملية لشراء أو بيع أوراق مالية أو أدوات مالية مرتبطة بها، من خلال الراجحي. وتقبل مؤسسة روزنبلات سيكوريتيز انكوربوريشن، تحمل المسؤولية المتعلقة بمحتويات هذا التقرير البحثي، وفقاً للشروط المضعة أدناه، في حالة تسليم هذا التقرير لشخص أمريكي لا يكون مستثمراً مؤسسياً أمريكياً رئيسياً.

إن المحلل الذي يظهر اسمه في هذا التقرير البحثي، غير مسجل أو مؤهل كمحلل باحث لدى هيئة تنظيم الأوراق المالية والبورصات الأمريكية FINRA وربما لا يكون شخصاً مرتبطاً بمؤسسة روزنبلات سيكوريتيز انكوربوريشن، وبناء عليه، فإنه ربما لا يخضع للقواعد المعمول بها بموجب قواعد هيئة تنظيم الأوراق المالية والبورصات الأمريكية FINRA المتعلقة بإقامة اتصالات مع شركة تابعة أو الظهور في وسائل الاعلام والتداول في أوراق مالية تكون في حساب محلل باحث.

الملكية وتضارب المصالح الجوهري

لا تملك مؤسسة روزنبلات سيكوريتيز انكوربوريشن، أو شركاتها التابعة، "ملكية منفعة"، كما هو محدد وفقاً للقسم 13(d) من قانون تبادل الأوراق المالية، 1% أو أكثر من أوراق الملكية (الأسهم) equity securities المذكورة في التقرير. ويمكن أن يكون لدى مؤسسة روزنبلات سيكوريتيز انكوربوريشن أو شركاتها التابعة وأو موظفيها أو مديريها أو العاملين لديها، مصالح أو مراكز استثمارية مغطاة long positions أو مراكز استثمارية مكشوفة short positions، كما يمكن أن يقوموا في أي وقت من الأوقات بعمليات شراء أو بيع بصفة أصيل أو وكيل للأوراق المالية المشار إليها في هذه الوثيقة. إن مؤسسة روزنبلات سيكوريتيز انكوربوريشن ليست لديها أي دراية بأي تضارب مصالح جوهري حتى تاريخ هذا المنشور أو النشرة.

نشاطات التعويض والمصرفية الاستثمارية

لم تقم مؤسسة روزنبلات سيكوريتيز انكوربوريشن، أو أي شركة تابعة لها، بإدارة أو المشاركة في إدارة طرح عام للاكتتاب في أوراق مالية للشركة التابعة خلال الاثني عشر (12) شهراً الماضية، كما أنها لم تتلقى تعويضاً نظير قيامها بنشاطات مصرفية استثمارية من الشركة التابعة خلال الاثني عشر (12) شهراً الماضية، ولا يتوقع أن تستلم أي أو أي شركة تابعة لها، أو تعتمد البحث عن تعويضات مقابل خدمات مصرفية استثمارية من الشركة خلال الأشهر الثلاثة التالية.

أفصاحات إضافية

إن هذا التقرير البحثي متاح للتوزيع، فقط تحت الظروف التي يمكن أن يسمح بها القانون المعمول به. ولا يتعلق هذا التقرير البحثي بالأهداف الاستثمارية المحددة أو المؤسسات المالية أو الاحتياجات الخاصة بأي متلق محدد، حتى لو تم إرساله إلى متلق وحيد لهذا التقرير. إن هذا التقرير البحثي ليس مضموناً أن يكون بياناً كاملاً أو ملخصاً لأي أوراق مالية أو أسواق أو تقارير أو تطورات، حسب ما هو مشار إليه في هذا التقرير البحثي. وسوف لا يكون هناك أي التزام أو مسؤولية على أي من الراجحي أو أي من مدرائها أو موظفيها أو العاملين لديها أو وكلائها، أيًا كان منشؤه، عن أي خطأ أو عدم دقة أو عدم اكتمال يتعلق بحقيقة أو رأي متضمن في هذا التقرير البحثي، أو عدم اهتمام في اعداد أو نشر هذا التقرير البحثي، أو أي خسائر أو أضرار ربما تنتجاً من استخدام هذا التقرير البحثي.

وربما تعتمد الراجحي، على حواجز معلومات information barriers، مثل "الجدران الصينية Chinese Walls" للسيطرة على تدفق المعلومات في ما بين مجالات أو وحدات أو أقسام أو مجموعات أو الشركات التابعة للراجحي.

إن الاستثمار في أي أوراق مالية غير أمريكية أو في أدوات مالية مرتبطة بها (يشمل ذلك إيصالات ايداع الأوراق المالية ADRs) التي تم نقاشها في هذا التقرير البحثي، ربما يظهر مخاطر معينة. ذلك لأن الأوراق المالية الخاصة بجهات اصدار غير أمريكية، ربما لا تكون مسجلة لدى، أو ربما تكون خاضعة لأنظمة، هيئة الأوراق المالية والبورصات الأمريكية. ويمكن أن تكون المعلومات المتعلقة بمثل هذه الأوراق المالية غير الأمريكية أو الأدوات المالية ذات الصلة، محدودة. وربما لا تكون الشركات الأجنبية، خاضعة لمعايير المراجعة ورفع التقارير والمطلبات التنظيمية التي يمكن مغايرتها بتلك المعمول بها داخل الولايات المتحدة الأمريكية.

إن قيمة أي استثمار أو دخل متحقق من أي أدوات مالية مرتبطة بها، تم نقاشها في هذا التقرير البحثي، وبعملة غير الدولار الأمريكي، تكون خاضعة لتقلبات أسعار صرف العملات التي ربما يكون لها تأثيرات إيجابية أو سلبية على قيمة أو الربح المتوقع من تلك الأوراق المالية أو الأدوات المالية المرتبطة بها.

إن الأداء الماضي، ليس بالضرورة أن يكون دليلاً ومرشداً للأداء المستقبلي، كما أن شركة الراجحي المالية لا تقدم تعهداً أو ضماناً، صريحاً أو ضمناً، في ما يتعلق بالأداء المستقبلي. وقد يشهد الربح من الاستثمارات تذبذباً. كذلك، فإن سعر أو قيمة الاستثمارات التي يرتبط بها هذا التقرير البحثي، سواء بشكل مباشر أو غير مباشر، ربما يهبط أو يرتفع بشكل مغاير لمصالح المستثمرين. وقد تصبح أي توصية أو رأي متضمن في هذا التقرير البحثي، قديمة نتيجة للتغيرات التي تحدث في البيئة التي تعمل فيها الجهة المصدرة للأوراق المالية التي تخضع للتحليل، بالإضافة إلى التغيرات التي تطرأ على التقديرات والتنبؤات والافتراضات ومنهجية التقييم المستخدمة في هذا التقرير.

ولا يسمح بنسخ أو إرسال أو استخراج نسخ طبق الأصل، لأي جزء من محتويات هذا التقرير البحثي، بأي شكل أو بأي طريقة، بدون الموافقة الخطية المسبقة من شركة الراجحي، كما أن الراجحي لا تقبل أي مسؤولية أيًا كان نوعها، عن الأفعال التي تصدر عن الغير، في ما يتعلق بهذا الموضوع. لقد تم اعداد وثيقة البحث هذه، بواسطة شركة الراجحي المالية ("الراجحي المالية") ومقرها الرياض، المملكة العربية السعودية. وقد تم اعدادها ليتم استخدامها استخداماً عاماً بواسطة عملاء الراجحي المالية ولا يجوز إعادة توزيعها أو إعادة إرسالها أو الإفصاح عنها، كلياً أو جزئياً، أو بأي شكل أو طريقة، بدون الموافقة المكتوبة الصريحة من شركة الراجحي المالية. إن استلامكم واستعراضكم لهذه الوثيقة البحثية، يمثل موافقتكم على عدم إعادة توزيع أو إرسال أو الإفصاح للآخرين عن المحتويات أو الآراء أو الملخصات أو المعلومات التي تشتمل عليها هذه الوثيقة، قبل أن يتم الإفصاح بشكل عام، عن هذه المعلومات من قبل شركة الراجحي المالية. لقد تم الحصول على المعلومات التي تشتمل عليها هذه الوثيقة، من مصادر عامة متنوعة يعتقد بأنها موثوقة، ولكننا لا نضمن دقتها. إن شركة الراجحي المالية لا تقدم أي تعهدات أو ضمانات (صريحة أو ضمنية)، في ما يتعلق بالبيانات والمعلومات المقدمة، كما أن شركة الراجحي المالية، لا تتعهد بأن محتويات هذه الوثيقة من المعلومات متكاملة، أو خالية من أي أخطاء، أو أنها غير مضللة، أو أنها مناسبة لأي غرض محدد. وتوفر وثيقة البحث هذه معلومات عامة فقط. ولا تشكل المعلومات أو أي رأي معبر عنه، عرضاً أو دعوة لعمل أو تقديم عرض، لشراء أو بيع أي أوراق مالية أو منتجات استثمارية أخرى ترتبط بتلك الأوراق المالية أو الاستثمارات. ولا يقصد منها تقديم نصيحة بشأن الاستثمار الشخصي كما أنها لا تأخذ في الاعتبار الأهداف الاستثمارية المحددة والوضع المالي والاحتياجات الخاصة بأي شخص معين ربما يحصل على هذه الوثيقة.

وينبغي على المستثمرين البحث عن الاستشارة المالية أو القانونية أو الخاصة بالضرائب، في ما يتعلق بملامحة الاستثمار في أي أوراق مالية أو الاستثمارات الأخرى أو الاستراتيجيات الاستثمارية التي تم نقاشها أو التوصية بها في هذه الوثيقة البحثية، كما يجب عليهم أن يفهموا أن البيانات أو الافادات المتعلقة بالفرض المستقبلي ربما لا تتحقق. وينبغي على المستثمرين أن ينتبهوا إلى أن الربح المتوقع من تلك الأوراق المالية أو الاستثمارات الأخرى، إذا وجد، قد يتذبذب وأن سعر أو قيمة تلك الأوراق المالية والاستثمارات ربما يرتفع أو يهبط. ويمكن أن يكون للتقلبات التي تحدث في أسعار صرف العملات تأثيرات عكسية على قيمة أو سعر أو الربح المتوقع من، استثمارات محددة. ووفقاً لذلك، ربما يحصل المستثمرون على مبالغ أقل من أصل المبالغ التي استثمروها. وربما يكون للراجحي المالية أو لموظفيها أو لواحدة أو أكثر من شركاتها التابعة (يشمل ذلك محلي البحوث)، مصلحة مالية في الأوراق المالية للمصدر (المصدرين) أو في استثمارات ذات صلة، بما في ذلك المراكز المغطاة أو المراكز المكشوفة في الأوراق المالية أو الضمانات أو حقوق الخيارات المستقبلية أو عقود الخيار أو المشتقات المالية أو الأدوات المالية الاستثمارية الأخرى. وربما تقوم شركة الراجحي المالية أو الشركات التابعة لها، من وقت لآخر، بأعمال مصرفية استثمارية أو خدمات أخرى، لجذب أعمال مصرفية استثمارية أو أعمال أخرى من، أي شركة جرى ذكرها في هذه الوثيقة البحثية. وسوف لا تكون الراجحي المالية، وكذلك شركاتها التابعة وموظفيها، خاضعة لأي خسارة أو أضرار، مباشرة أو غير مباشرة أو تبعية، قد تنشأ، بصورة مباشرة أو غير مباشرة، عن أي استخدام للمعلومات التي تتضمنها هذه الوثيقة البحثية.

إن وثيقة البحث هذه، وأي توصيات تشتمل عليها، تخضع للتغيير بدون اخطار مسبق. ولا تتحمل شركة الراجحي المالية أية مسؤولية عن تحديث المعلومات الواردة في وثيقة البحث هذه. كما لا يسمح أيضاً بتغيير أو اصدار نسخة طبق الأصل أو إرسال أو توزيع، كل أو أي جزء من وثيقة البحث هذه، بأي شكل أو بأي وسيلة. وهذه الوثيقة البحثية، غير موجهة إلى، أو يعزى توزيعها إلى أو استخدامها بواسطة، أي شخص أو كيان يكون مواطناً أو يقيم في أو يقع مقره في أي مركز أو ولاية أو دولة أو أي اختصاص تشريعي آخر، يكون فيها هذا التوزيع والنشر أو توفير الوثيقة أو استخدامها، مخالفاً للقانون، أو ربما يجعل الراجحي المالية أو أي واحدة من شركاتها التابعة، عرضة لأي متطلبات تسجيل أو ترخيص في إطار ذلك الاختصاص التشريعي.



إخلاء المسؤولية

أعدت وثيقة البحث هذه من قبل شركة الراجحي المالية "الراجحي المالية"، الرياض، المملكة العربية السعودية للاستخدام العام من عملاء شركة الراجحي المالية ولا يجوز إعادة توزيعها أو إعادة إرسالها أو الإفصاح عنها، كليا أو جزئيا، أو بأي شكل أو طريقة، دون موافقة كتابية صريحة من شركة الراجحي المالية. إن استلام هذه الوثيقة والإطلاع عليها يعتبر بمثابة موافقة من جانبكم على عدم إعادة توزيع أو إعادة إرسال أو الإفصاح للآخرين عما تتضمنه من محتويات وأراء، واستنتاجات أو معلومات قبل نشر تلك المعلومات للعموم من جانب شركة الراجحي المالية. وقد تم الحصول على المعلومات الواردة في هذه الوثيقة من مصادر عامة مختلفة يعتقد أنها معلومات موثوقة لكننا لا نضمن دقتها. وشركة الراجحي المالية لا تقدم أية إقرارات أو ضمانات (صريحة أو ضمنية) بشأن البيانات والمعلومات المقدمة كما أنها لا تقر بأن المعلومات التي تتضمنها هذه الوثيقة هي معلومات كاملة أو خالية من أي خطأ أو غير مضللة أو أنها تصلح لأي غرض محدد. فوثيقة البحث هذه إنما تقدم معلومات عامة فقط. كما أنه لا المعلومات ولا أي رأي وارد في هذه الوثيقة يشكل عرضا أو دعوة لتقديم عرض لشراء أو بيع أي أوراق مالية أو غيرها من المنتجات الاستثمارية ذات الصلة بتلك الأوراق المالية أو الاستثمارات. وليس الغرض من هذه الوثيقة تقديم مشورة شخصية في مجال الاستثمار كما أنها لا تأخذ في الاعتبار الأهداف الاستثمارية أو الوضع المالي أو الاحتياجات المحددة لأي شخص معين قد يستلم هذه الوثيقة.

ينبغي للمستثمرين السعي للحصول على المشورة المالية أو القانونية أو الضريبية بشأن مدى ملاءمة الاستثمار في أي أوراق مالية، أو استثمار آخر أو أية استراتيجيات استثمار جرت مناقشتها أو التوصية بها في هذه الوثيقة، وينبغي للمستثمرين تفهم أن البيانات المتعلقة بالتوقعات المستقبلية الواردة في هذه الوثيقة قد لا تتحقق. كذلك ينبغي للمستثمرين ملاحظة أن الدخل من أوراق مالية من هذا النوع أو غيرها من الاستثمارات، إن وجد، قد يتعرض للتقلبات ويان سعر أو قيمة تلك الأوراق المالية والاستثمارات يكون عرضة للارتفاع أو الانخفاض. كما أن التقلبات في أسعار الصرف قد يكون لها آثار سلبية على قيمة أو ثمن، أو الدخل المتأتي من استثمارات معينة. وبناء عليه، يمكن للمستثمرين أن يحصلوا على عائد يكون أقل من مبلغ رأسمالهم المستثمر أساسا. ويجوز أن يكون لشركة الراجحي المالية أو المسنولين فيها أو واحد أو أكثر من الشركات الفرعية التابعة لها (بما في ذلك محلي البحوث) مصلحة مالية في الأوراق المالية للجهة أو الجهات المصدرة لتلك الأوراق المالية أو الاستثمارات ذات العلاقة، بما في ذلك المراكز طويلة أو قصيرة الأجل في الأوراق المالية، وخيارات شراء الأسهم أو العقود الآجلة أو الخيارات الأخرى أو المشتقات، أو غيرها من الأدوات المالية. كما يجوز لشركة الراجحي المالية أو الشركات التابعة لها أن تقوم من وقت لآخر بإداء الخدمات المصرفية الاستثمارية أو غيرها من الخدمات أو السعي لتأمين الخدمات المصرفية الاستثمارية أو غيرها من الأعمال من أي شركة من الشركات المذكورة في هذه الوثيقة من وثائق البحث. وشركة الراجحي المالية، بما في ذلك الشركات التابعة لها وموظفيها، لا تكون مسؤولة عن أي أضرار مباشرة أو غير مباشرة أو أي خسارة أو أضرار أخرى قد تنشأ، بصورة مباشرة أو غير مباشرة، من أي استخدام للمعلومات الواردة في هذه الوثيقة من وثائق البحث. ولا يجوز تغيير أو استنساخ أو إرسال أو توزيع هذه الوثيقة تخضع هذه الوثيقة من وثائق البحث وأية توصيات واردة فيها للتغيير دون إشعار مسبق. وشركة الراجحي المالية لا تتحمل أي مسؤولية عن تحديث المعلومات الواردة في هذه الوثيقة من وثائق البحث. ولا يجوز تغيير أو استنساخ أو إرسال أو توزيع هذه الوثيقة من وثائق البحث كليا أو جزئيا بأي شكل أو بأي وسيلة كما يراعى أن هذه الوثيقة من وثائق البحث ليست موجهة إلى أو معدة للتوزيع أو استخدامها من قبل أي شخص أو كيان سواء كان مواطنا أو مقيما في أي مكان أو دولة أو بلد أو أية ولاية قضائية أخرى، حيثما يكون مثل هذا التوزيع أو النشر أو توافر أو استخدام هذه الوثيقة مخالفا للقانون أو يتطلب من شركة الراجحي المالية أو أي من فروعها القيام بأي تسجيل أو استيفاء أي شرط من شروط الترخيص ضمن ذلك البلد أو تلك الولاية القضائية.

للاتصال

شركة الراجحي المالية

إدارة البحوث

المكتب الرئيسي، طريق الملك فهد

صندوق البريد 5561، الرياض 11432

المملكة العربية السعودية

البريد الإلكتروني:

research@alrajhi-capital.com

تم ترخيص شركة الراجحي المالية من قبل هيئة السوق المالية السعودية، بموجب ترخيص رقم 37/ 07068

الراجحي المالية
Al Rajhi Capital

