



إدارة البحوث

research@alrajhi-capital.com
هاتف: +966 11 211 9449

نظرة على الأسواق العالمية

• في الولايات المتحدة الأمريكية دعمت الأرباح القوية للشركات اسهم الاسواق الامريكية يوم الثلاثاء. وارتفع مؤشر داو جونز بنسبة 0.7%، مسجلا رقما قياسيا، في حين ارتفع مؤشر ستاندر أند بورز 500 بنسبة 0.2%، مدعوما بالمكاسب في الأسهم المالية التي وصلت إلى أعلى مستوى لها في عقد من الزمان. كما ارتفع مؤشر ناسداك المركب بنسبة 0.2%. وفي الوقت نفسه، أشار التقارير إلى أن جون تايلور هو الشخص المفضل (الذي تتصوره الأسواق على أنه من المتشددين) كرئيس لمجلس الاحتياطي الفيدرالي مما أثر على المؤشرات. ويتطلع المستثمرون إلى قرار السياسة النقدية للبنك المركزي الأوروبي وبيانات الناتج المحلي الإجمالي الأمريكي المقرر هذا الأسبوع.

• ارتفعت الأسواق الأوروبية يوم أمس، متجاهلة بيانات مؤشر مديري المشتريات المركب (الأولية) لمنطقة اليورو وألمانيا حيث سجلت قراءات أقل من المتوقع. وارتفع مؤشر كاك 40 بنسبة 0.2% بدعم من قطاعات المال والطاقة والخدمات، في حين ارتفع مؤشر داكس بنسبة 0.1%. وفي الوقت نفسه، أغلق مؤشر فاينانشيال تايمز 100 جلسة تداول دون تغيير.

• أغلقت أسواق الأسهم في منطقة دول مجلس التعاون الخليجي على نحو متباين يوم الثلاثاء. وانخفض سوق البحرين وسوق الكويت بنسبة 0.9% و 0.4% على التوالي، في حين انخفض سوق قطر بنسبة 0.1%. ومع ذلك، ارتفع سوق دبي بنسبة 0.6% مدفوعا بالأسهم العقارية، في حين بقى سوق أبو ظبي وسوق عمان دون تغيير على نطاق واسع.

• تتداول الأسواق الآسيوية في المنطقة الخضراء هذا الصباح، نتيجة الأخبار الإيجابية من الولايات المتحدة. وارتفع مؤشر هانغ سنغ بنسبة 0.8%، في حين ارتفع مؤشر نيكاي 225 بنسبة 0.2% بدعم من انخفاض البن. وفي الوقت نفسه، ارتفع مؤشر كوسبي ومؤشر شنغهاي المركب بنسبة 0.2% و 0.1% على التوالي.

• ارتفع خام برنت بنسبة 1.7% يوم الثلاثاء، حيث تعهدت المملكة العربية السعودية باتخاذ تدابير إضافية للحد من التخمّة العالمية. وأغلقت عقود الخام الرئيسية خام برنت وخام غرب تكساس الوسيط عند 58.33 دولار أمريكي (+ 1.7%) و 52.47 دولار أمريكي (+ 1.1%) على التوالي.

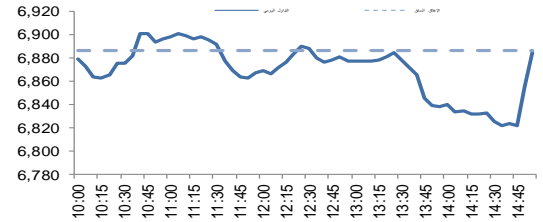
نظرة على السوق السعودي

• **فقد المؤشر العام لسوق الأسهم السعودية "تداول" 1.36 نقطة أو انخفض بنسبة 0.02%** وأغلق عند مستوى 6,884.90 نقطة. وأغلقت مؤشرات ثلاثة عشر قطاع من أصل عشرين قطاع على انخفاض. وكانت نسبة الارتفاع الى نسبة الانخفاض 114/59. وكانت قيمة التداول 2.8 مليار ريال.

• **ولي العهد السعودي يطلق مشروع «نيوم» باستثمارات نصف تريليون دولار:** أعلن الأمير محمد بن سلمان بن عبدالعزيز آل سعود عن تشييد مشروع نيوم بتكلفة استثمارية بلغت 500 مليار دولار. وسيركز مشروع نيوم على تسعة قطاعات استثمارية متخصصة تستهدف مستقبل الحياة الإنسانية مثل الطاقة والمياه والتنقل التقنيات الحيوية والغذاء والعلوم التقنية والرقمية والتصنيع المتطور والاعلام والترفيه. (الشرق الاوسط)

• **ارباح ينساب تخفض بنسبة 8% في 9 أشهر 2017:** حققت شركة ينبع الوطنية للبتروكيماويات أرباحا صافية بلغت 1.6 مليار ريال في التسعة أشهر الأولى من عام 2017، أي بانخفاض قدره 8% عن الربع المماثل من العام السابق بسبب ارتفاع تكلفة مواد اللقيم. وبالإضافة إلى ذلك، شهدت الشركة انخفاض الإنتاج وكمية المبيعات، ويرجع ذلك أساسا إلى أنشطة التحول هذا العام. (تداول)

مؤشر تداول	6,884.9	-0.02%
قيمة التداول (مليون الريالات)	2,820.6	5%



المؤشرات الإقليمية الرئيسية				
العام حتى تاريخه %	الاسبوع حتى تاريخه %	يوم واحد %	اغلق	
-4.5	-1.8	0.0	6,885	تداول
-22.3	-0.8	-0.1	8,110	سوق قطر
14.8	-0.5	-0.4	6,598	بورصة الكويت
-1.1	-0.2	-0.1	4,496	سوق أبوظبي
3.1	-0.9	0.6	3,641	سوق دبي المالي
-13.0	-0.7	0.0	5,033	سوق مسقط
4.6	-0.2	-0.9	1,277	سوق البحرين
-1.7	-1.2	0.0	469	ام اس سي أي الخليجي

السلع والعملات الرئيسية				
العام حتى تاريخه %	الاسبوع حتى تاريخه %	يوم واحد %	اغلق	
10.5	-0.5	-0.3	1,274	الذهب
6.1	-0.8	0.0	16.89	الفضة
-0.6	1.1	0.1	58.40	برنت
4.7	0.7	0.7	55.78	سلة أوبك
11.8	-0.2	0.0	1.18	اليورو
-8.1	0.3	0.2	93.98	مؤشر الدولار الأمريكي
2.7	-0.3	0.0	113.850	الين الياباني

المؤشرات العالمية الرئيسية				
العام حتى تاريخه %	الاسبوع حتى تاريخه %	يوم واحد %	اغلق	
18.6	0.5	0.7	23,442	داو جونز الصناعي
14.8	-0.2	0.2	2,569	اس اند بي 500
14.2	1.7	0.1	21,825	نيكاي 225
28.9	-0.4	0.7	28,361	هانغ سنغ
5.4	0.0	0.0	7,527	فونسي 100
11.0	0.4	0.1	5,395	كاك 40
16.0	-0.2	0.1	2,031	ام اس سي أي العالمي
29.1	-0.6	-0.2	1,113	ام اس سي أي-ايه ام

أسعار الفائدة				
التغير 3 ش	شهر واحد	شهور 3	شهر 12	سنة واحدة
0.49	1.37	1.37	1.84	1.84
-0.59	1.46	1.80	2.24	2.24
0.29	1.30	1.57	2.20	2.20

25/Oct/2017 8:09 AM

مصدر البيانات: بلومبرج
محدث كما في

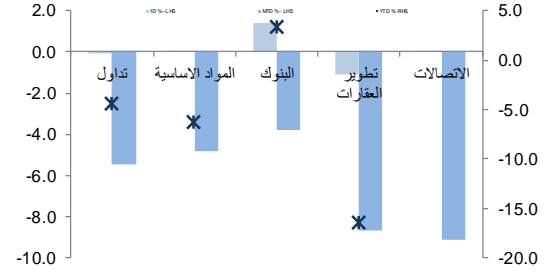


تداول - الأسهم الأكثر ارتفاعاً/ انخفاضاً

الشركة	آخر سعر	التغير %	حجم التداول (بالملايين)	قيمة التداول (مليون ريال)
نماء للكيماويات	18.42	9.9	0.651	11.60
اسمكت توك	10.72	5.7	0.333	3.60
دلح الصحية	103.97	4.2	0.092	9.42
ميدغلف	27.95	3.8	0.364	10.18
المواساة	161.20	3.6	0.038	6.16

الشركة	آخر سعر	التغير %	حجم التداول (بالملايين)	قيمة التداول (مليون ريال)
شركة الشرق الأوسط للرعاية الم	55.0	-9.9	1.527	84.41
أيس العربية للتأمين	26.1	-9.2	2.804	75.36
البحري	27.0	-8.0	1.950	53.67
مجموعة الحكير	26.2	-6.6	0.298	7.82
السعودية للكهرباء	22.5	-6.3	6.691	159.17

تداول - أداء قطاعات الرسملة الكبيرة (وزن كبير في المؤشر من 10%)

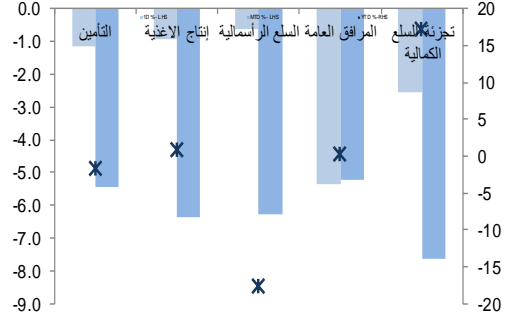


تداول - الأسهم الأكثر رفعا/خفضا للمؤشر

الشركة	آخر سعر	التغير %	حجم التداول (بالملايين)	قيمة التداول (مليون ريال)
مصرف الراجحي	64.50	0.8	7.0	5.65
البنك السعودي الفرنسي	28.96	3.4	6.1	0.28
البنك الأهلي التجاري	47.11	1.8	5.9	1.17
مجموعة سامبا	22.71	1.8	4.1	0.81
بنك الرياض	11.69	1.4	2.5	0.74

الشركة	آخر سعر	التغير %	حجم التداول (بالملايين)	قيمة التداول (مليون ريال)
السعودية للكهرباء	22.49	-6.3	-10.7	159.17
جبل عمر	59.40	-2.2	-7.5	11.40
البحري	26.96	-8.0	-4.7	53.67
صافولا	39.01	-2.5	-3.9	9.16
جرير	139.05	-2.7	-3.2	19.78

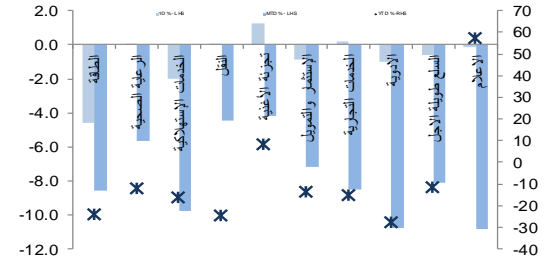
تداول - أداء قطاعات الرسملة المتوسطة (وزن متوسط في المؤشر بين 5% - 10%)



تداول - الأسهم الأعلى من حيث أحجام التداول

الشركة	آخر سعر	التغير %	حجم التداول (بالملايين)	قيمة التداول (مليون ريال)
دار الأركان	7.44	2.6	33.386	247.75
مصرف الإنماء	17.26	-0.7	20.564	356.95
كيان	8.72	-1.0	8.403	73.58
السعودية للكهرباء	22.49	-6.3	6.691	159.17
مصرف الراجحي	64.50	0.8	5.652	362.97
الصحراء للبتروكيماويات	13.79	-2.2	3.892	54.27
أيس العربية للتأمين	26.12	-9.2	2.804	75.36
سابك	97.55	-0.1	2.799	274.22
زين السعودية	7.35	-2.3	2.083	15.43
البحري	26.96	-8.0	1.950	53.67

تداول - أداء قطاعات الرسملة الصغيرة (وزن صغير في المؤشر من 5%)



تداول - أسهم قريبة من أدنى مستوى ل 52 اسبوع

الشركة	آخر سعر	أدنى ل 52 اسبوع	التغير %	قيمة التداول (مليون ريال)
الصناعات الكيماوية الأساسية	19.54	19.52	0.1%	0.000
مكة للإنشاء والتعمير	73.74	73.60	0.2%	1.920
سييماكو الدوائية	29.41	29.35	0.2%	1.922
العربية للألبان	11.67	11.64	0.3%	3.838
الخزف السعودي	22.97	22.90	0.3%	2.763

تداول - أسهم قريبة من أعلى مستوى ل 52 اسبوع

الشركة	آخر سعر	أعلى ل 52 اسبوع	التغير %	قيمة التداول (مليون ريال)
دار الأركان	7.44	7.54	1.3%	247.750
ميكو	19.56	20.10	2.8%	11.871
ساسكو	20.98	21.60	3.0%	5.583
بنك الرياض	11.69	12.06	3.2%	8.616
جزان للتأمين	19.75	20.44	3.5%	3.179

مصدر البيانات: الراجحي المالية، بلومبرج



أداء الاسواق الخليجية

الدولة	اخر اغلاق	التغير في المؤشر %			رسملة السوق بليون ريال	حجم التداول مليون سهم	قيمة التداول مليون دولار	السعر/الربح 12M	سعر/ق دفترية أسعار جارية	عائد توزيعات 12M (%)
		يوم واحد	شهر واحد	العام لتاريخه						
تداول	6,885	0.0	-5.5	-4.5	433	125	752	16.6	1.6	3.5
بورصة قطر	8,110	-0.1	-2.4	-22.3	91	3	26	13.0	1.2	4.9
سوق دبي	3,641	0.6	2.2	3.1	85	253	108	-	1.3	3.9
سوق أبوظبي	4,496	-0.1	2.3	-1.1	118	102	68	16.5	1.3	4.6
سوق الكويت	6,598	-0.4	-1.2	14.8	98	52	32	17.9	1.2	5.3
سوق مسقط	5,033	0.0	-2.0	-13.0	14	7	4	12.1	1.0	5.2
سوق البحرين	1,277	-0.9	-0.5	4.6	20	2	2	7.2	0.8	6.1

أداء الاسواق الناشئة

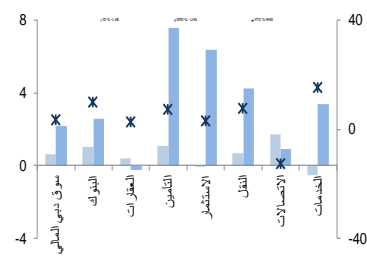
الدولة	اخر اغلاق	التغير في المؤشر %			رسملة السوق بليون ريال	حجم التداول مليون سهم	قيمة التداول مليون دولار	السعر/الربح 12M	سعر/ق دفترية أسعار جارية	عائد توزيعات 12M (%)
		يوم واحد	شهر واحد	العام لتاريخه						
البرازيل	76,350	1.2	2.8	26.8	716	314	2,011	23.8	2.4	2.4
جمهورية التشيك	1,051	0.3	0.6	14.1	55	2	21	13.4	5.3	5.3
اليونان	737	0.4	-2.4	14.5	55	39	36	24.5	2.0	2.0
هنغاريا	39,411	0.7	5.7	23.1	30	10	49	11.1	2.2	2.2
ماليزيا	1,735	0.0	-1.2	5.7	248	104	193	16.3	3.2	3.2
المكسيك	50,157	1.2	-0.4	9.9	308	188	379	20.3	2.2	2.2
جنوب افريقيا	57,905	-0.2	4.2	14.3	893	195	1,206	19.1	2.9	2.9
تايوان	10,749	0.0	3.5	16.2	1,049	2,272	3,438	16.4	3.7	3.7
تاييلاند	1,709	0.4	2.2	10.8	506	3,921	1,329	17.9	2.9	2.9
تركيا	107,206	-0.1	4.2	37.2	180	828	1,576	10.4	2.7	2.7
تشيلي	5,536	-0.4	3.6	33.4	212	1,065	195	24.8	2.1	2.1
الصين	3,969	0.2	3.5	19.9	4,345	9,306	18,133	17.0	1.8	1.8
كولومبيا	1,460	0.0	-1.8	8.0	86	38	57	15.2	2.2	2.2
مصر	1,317	0.3	2.9	20.9	22	276	49	13.4	2.9	2.9
الهند	10,248	0.4	4.7	25.2	1,135	224	1,770	23.7	1.3	1.3
اندونيسيا	5,983	0.5	1.4	13.0	487	8,328	347	23.4	2.0	2.0
الكويت	6,598	-0.4	-1.2	14.8	98	52	32	17.9	5.3	5.3
باكستان	41,408	0.3	-2.4	-13.4	69	65	49	8.4	5.6	5.6
البيرو	1,652	0.7	4.5	32.3	55	1	35	25.8	1.5	1.5
الفلبين	8,264	-0.2	1.1	20.8	194	91	108	23.0	1.5	1.5
قطر	8,110	-0.1	-2.4	-22.3	91	3	26	13.0	4.9	4.9
روسيا	1,127	-0.4	-0.9	-2.2	533	12,022	462	8.0	5.0	5.0
الإمارات	4,496	-0.1	2.3	-1.1	118	102	68	16.5	4.6	4.6
مؤشر فونسي	545	0.4	2.8	24.0	9,258	21,755	16,995	16.4	2.7	2.7

دبي - الاسهم الأكثر ارتفاعا/ انخفاضاً

الشركة	اخر سعر	التغير %	حجم التداول (بالملايين)
الخليج للملاحة القابضة	1.53	8.5	30.01
الإسلامية العربية للتأمين	0.57	3.3	52.37
دريك أند سكال إنترناشيونال	2.12	2.9	55.20
الإمارات للاتصالات المتكاملة	5.40	1.7	0.14
إعمار العقارية	8.50	1.6	8.08

الشركة	اخر سعر	التغير %	حجم التداول (بالملايين)
دي إكس بي انترتينمنت	0.76	-1.2	4.22
شعاع كابيتال	1.09	-0.9	3.47
أمانات القابضة	1.18	-0.8	1.84
العربية للطيران	0.45	-0.8	11.17
الإمارات دبي الوطني	8.15	-0.7	0.49

دبي - أداء القطاعات



دبي - اتجاه النشاط (العشرة أيام الأخيرة)



مصدر البيانات: الراجحي المالية، بلومبرج




أبو ظبي- الاسهم الأكثر ارتفاعا/ انخفاضاً

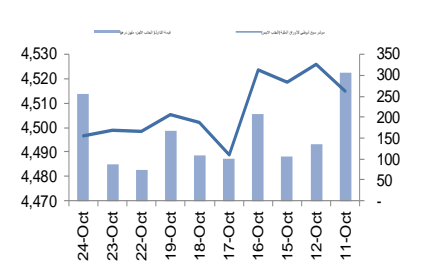
الشركة	آخر سعر	التغير %	حجم التداول (بالملايين)
أبو ظبي لبناء السفن	2.33	14.8	0.013
المالغ للصناعات الدوائية	2.49	8.3	71.758
أركان لمواد البناء	0.72	5.9	3.829
بنك الشارقة	1.27	2.4	0.052
ميتاق للتأمين التكافلي	0.86	2.4	0.235

الشركة	آخر سعر	التغير %	حجم التداول (بالملايين)
أبو ظبي لمواد البناء	0.47	-4.1	0.059
الخزنة للتأمين	0.30	-3.2	1.335
بنك أبو ظبي التجاري	7.20	-2.7	0.314
اسمنت الاتحاد	1.27	-2.3	0.168

أبو ظبي - أداء القطاعات



أبو ظبي - اتجاه النشاط (العشرة أيام الأخيرة)




قطر - الاسهم الأكثر ارتفاعا/ انخفاضاً

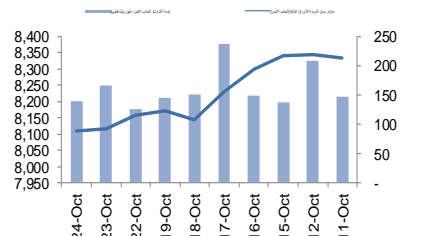
الشركة	آخر سعر	التغير %	حجم التداول (بالملايين)
بنك الدوحة	27.71	1.7	0.166
المستثمرون القطريون	29.85	0.9	0.004
كهرياء وماء	177.70	0.4	0.019
مصرف قطر الإسلامي	94.70	0.3	0.016
ماس الريان	35.49	0.3	0.176

الشركة	آخر سعر	التغير %	حجم التداول (بالملايين)
الرعاية	66.31	-3.9	0.012
ناقلات	14.70	-2.0	0.160
مزايا	8.65	-1.6	0.116
بنك قطر الأول	54.55	-1.4	0.012
فودافون قطر	7.12	-1.1	0.322

قطر - أداء القطاعات



قطر - اتجاه النشاط (العشرة أيام الأخيرة)

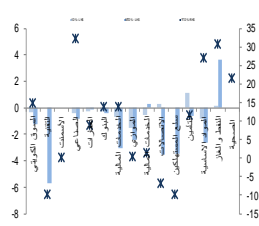


الكويت - الاسهم الأكثر ارتفاعا / انخفاضاً

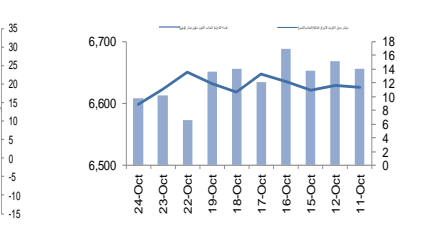
الشركة	آخر سعر	التغير %	حجم التداول (بالملايين)
وربة للتأمين	89.8	10.9	0.055
NA	37	10.5	3.600
المصفاة للطاقة القابضة	40	5.3	1.380
مجموعة عرس القابضة	88	3.5	0.001
السوق لتسويق الوقود	119	3.5	0.026

الشركة	آخر سعر	التغير %	حجم التداول (بالملايين)
ام القيوين	68	-16.1	0.010
برهان لبحر الأبار	72	-7.7	0.004
الكويت و الشرق الأوسط للإستة	23	-6.1	0.224
تأمين وتجميع الأموال	29.9	-5.1	0.021
جيد القابضة	49.6	-4.6	1.674

الكويت - أداء القطاعات



الكويت - اتجاه النشاط (العشرة أيام الأخيرة)



عمان - الاسهم الأكثر ارتفاعا / انخفاضاً

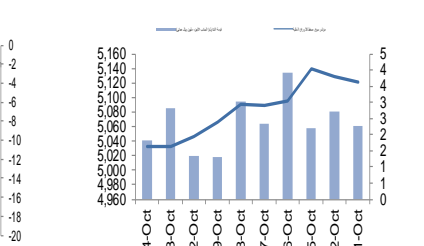
الشركة	آخر سعر	التغير %	حجم التداول (بالملايين)
الإسمك العمادية	0.117	4.5	1.624
الشرقية للإستثمار القابضة	0.103	2.0	0.030
بنك اتش إس بي سي عمان	0.114	1.8	0.100
البنك الأهلي	0.162	1.3	0.100
بنك صحار	0.157	0.6	0.270

الشركة	آخر سعر	التغير %	حجم التداول (بالملايين)
الانوار لبلاط السيراميك	0.122	-2.4	0.015
جلفار للهندسة والمقاولات	0.071	-1.4	0.425
الخليجية لخدمات الإستثمار	0.073	-1.4	0.021
البنك الوطني العماني	0.188	-1.1	0.103
العمانية للاتصالات	1.225	-0.8	0.130

عمان - أداء القطاعات



عمان - اتجاه النشاط (العشرة أيام الأخيرة)

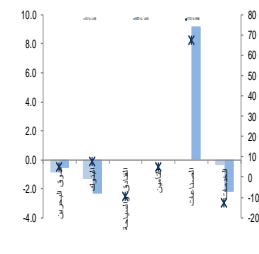


البحرين - الاسهم الأكثر ارتفاعا / انخفاضاً

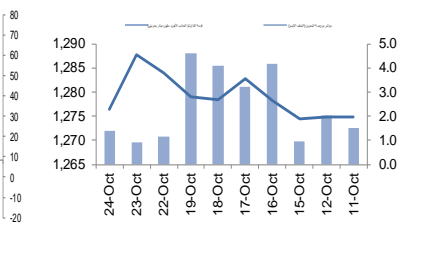
الشركة	آخر سعر	التغير %	حجم التداول (بالملايين)
بنك البحرين والكويت	0.408	0.5	0.075
NA	NA	NA	NA
NA	NA	NA	NA
NA	NA	NA	NA
NA	NA	NA	NA

الشركة	آخر سعر	التغير %	حجم التداول (بالملايين)
المصرف الخليجي التجاري	0.106	-5.4	0.119
بنك الإستثمار	0.125	-3.9	0.120
بيت التمويل الخليجي	0.450	-2.2	0.019
بنك البحرين الوطني	0.640	-1.5	0.003
البنك الأهلي الم	0.675	-1.5	1.196

البحرين - أداء القطاعات



البحرين - اتجاه النشاط (العشرة أيام الأخيرة)



فضلاً أنظر الصفحة قبل الأخيرة للاطلاع على بعض الإفصاحات الإضافية الهامة. شركة الراجحي المالية (الراجحي)، هي وسيط متعامل أجني غير مسجل في الولايات المتحدة الأمريكية. وإدارة البحوث في الراجحي المالية تضم محلي بحت أو مطلين بأختين، غير مسجلين في الولايات المتحدة الأمريكية. ويتم توزيع بحوث الراجحي في الولايات المتحدة الأمريكية بموجب القاعدة رقم 15-6 من قانون تبادل الأوراق المالية لعام 1934 الصادر، فقط بواسطة مؤسسة روزنبلات سيكوريتيز Rosenblatt Securities، وهي مؤسسة مسجلة في هيئة تبادل الأوراق المالية الأمريكية كما أنها متعامل وسيط عضو في هيئة تنظيم القطاع المالي الأمريكية FINRA.



مصدر البيانات: الراجحي المالية، بلومبرج

افصاحات مهمة للأشخاص الأمريكيين

تم اعداد هذا التقرير البحثي من قبل شركة الراجحي المالية (الراجحي)، وهي شركة مرخصة لممارسة نشاطات الأوراق المالية في المملكة العربية السعودية. وشركة الراجحي ليست وسيطا ماليا مسجلا في الولايات المتحدة الأمريكية، وبناء عليه، فإنها لا تخضع لقواعد الولايات المتحدة الأمريكية المتعلقة بإعداد التقارير البحثية واستقلالية محلي البحوث. ويتم تقديم هذا التقرير البحثي، لتوزيعه "للمستثمرين المؤسسيين الرئيسيين في الولايات المتحدة الأمريكية"، اعتمادا على الاستثناء الذي توفره القاعدة رقم 6-15 من قانون تبادل الأوراق المالية الأمريكي لعام 1934 وتعديلاته ("قانون تبادل الأوراق المالية").

ويجب على أي جهة أمريكية متلقية لهذا التقرير البحثي وترغب في تنفيذ أي عملية لشراء أو بيع أوراق مالية أو أدوات مالية مرتبطة بها بناء على المعلومات المقدمة في هذا التقرير البحثي، يجب عليها أن تفعل ذلك، فقط من خلال مؤسسة روزنبلات سيكوريترز انكوربوريشن Rosenblatt Securities Inc.، وعنوانها، 40Wall Street 59th Floor, New York, NY 10005، وهي وسيط متعامل مسجل في الولايات المتحدة الأمريكية. ولا يسمح، تحت أي ظرف من الظروف، لأي متلق لها التقرير البحثي، تنفيذ أي عملية لشراء أو بيع أوراق مالية أو أدوات مالية مرتبطة بها، من خلال الراجحي. وتقبل مؤسسة روزنبلات سيكوريترز انكوربوريشن، تحمل المسؤولية المتعلقة بمحتويات هذا التقرير البحثي، وفقا للشروط المضحة أناه، في حالة تسليم هذا التقرير لشخص أمريكي لا يكون مستثمرا مؤسسيا أمريكيا رئيسيا.

إن المحلل الذي يظهر اسمه في هذا التقرير البحثي، غير مسجل أو مؤهل كمحلل باحث لدى هيئة تنظيم الأوراق المالية والبورصات الأمريكية FINRA وربما لا يكون شخصا مرتبطا بمؤسسة روزنبلات سيكوريترز انكوربوريشن، وبناء عليه، فإنه ربما لا يخضع للقيود المعمول بها بموجب قواعد هيئة تنظيم الأوراق المالية والبورصات الأمريكية FINRA المتعلقة بإقامة اتصالات مع شركة تابعة أو الظهور في وسائل الاعلام والتداول في أوراق مالية تكون في حساب محلل باحث.

الملكية وتضارب المصالح الجوهري

لا تملك مؤسسة روزنبلات سيكوريترز انكوربوريشن، أو شركاتها التابعة، ملكية متفعة "ملكيتة متفعة"، كما هو محدد وفقا للقسم 13(d) من قانون تبادل الأوراق المالية، 1% أو أكثر من أوراق الملكية (الاسهم) equity securities المذكورة في التقرير. ويمكن أن يكون لدى مؤسسة روزنبلات سيكوريترز انكوربوريشن أو شركاتها التابعة و/أو موظفيها أو مديريها أو العاملين لديها، مصالح أو مراكز استثمارية مغطاة long positions أو مراكز استثمارية مكشوفة short positions، كما يمكن أن يقوموا في أي وقت من الأوقات بعمليات شراء أو بيع بصفة أصيل أو وكيل للأوراق المالية المشار إليها في هذه الوثيقة. إن مؤسسة روزنبلات سيكوريترز انكوربوريشن ليست لديها أي دراية بأي تضارب مصالح جوهري حتى تاريخ هذا المنشور أو النشر.

نشاطات التعويض والمصرفية الاستثمارية

لم تقم مؤسسة روزنبلات سيكوريترز انكوربوريشن، أو أي شركة تابعة لها، بإدارة أو المشاركة في ادارة طرح عام للاكتتاب في أوراق مالية للشركة التابعة خلال الاثني عشر (12) شهرا الماضية، كما أنها لم تتلقى تعويضا نظير قيامها بنشاطات مصرفية استثمارية من الشركة التابعة خلال الاثني عشر (12) شهرا الماضية، ولا يتوقع أن تستلم هي أو أي شركة تابعة لها، أو تعترض البحث عن تعويض مقابل خدمات مصرفية استثمارية من الشركة خلال الأشهر الثلاثة التالية.

افصاحات اضافية

إن هذا التقرير البحثي متاح للتوزيع فقط تحت الظروف التي يمكن أن يسمح بها القانون المعمول به. ولا يتعلق هذا التقرير البحثي بالأهداف الاستثمارية المحددة أو المؤسسات المالية أو الاحتياجات الخاصة بأي متلق محدد، حتى لو تم إرساله إلى متلق وحيد لهذا التقرير. إن هذا التقرير البحثي ليس مضمونا أن يكون بياناً كاملاً أو ملخص لأي أوراق مالية أو أسواق أو تقارير أو تطورات، حسب ما هو مشار إليه في هذا التقرير البحثي. وسوف لن يكون هناك أي التزام أو مسؤولية على أي من الراجحي أو أي من مرانها أو موظفيها أو العاملين لديها أو وكلائها، أي كان منشؤه، عن أي خطأ أو عدم دقة أو عدم اكتمال يتعلق بحقيقة أو رأي متضمن في هذا التقرير البحثي، أو عدم اهتمام في اعداد أو نشر هذا التقرير البحثي، أو أي خسائر أو أضرار ربما تنشأ من استخدام هذا التقرير البحثي.

وربما تعتمد الراجحي، على حواجز معلومات information barriers، مثل "الجدران الصينية Chinese Walls" للسيطرة على تدفق المعلومات في ما بين مجالات أو وحدات أو أقسام أو مجموعات أو الشركات التابعة للراجحي.

إن الاستثمار في أي أوراق مالية غير أمريكية أو في أدوات مالية مرتبطة بها (يشمل ذلك إيصالات ايداع الأوراق المالية ADRs) التي تم نقاشها في هذا التقرير البحثي، ربما يظهر مخاطر معينة. ذلك لأن الأوراق المالية الخاصة بجهات اصدار غير أمريكية، ربما لا تكون مسجلة لدى، أو ربما تكون خاضعة لأنظمة، هيئة الأوراق المالية والبورصات الأمريكية. ويمكن أن تكون المعلومات المتعلقة بمثل هذه الأوراق المالية غير الأمريكية أو الأدوات المالية ذات الصلة، محدودة. وربما لا تكون الشركات الأجنبية، خاضعة لمعايير المراجعة ورفع التقارير والمتطلبات التنظيمية التي يمكن مقارنتها بتلك المعمول بها داخل الولايات المتحدة الأمريكية.

إن قيمة أي استثمار أو دخل متحقق من أي أدوات مالية مرتبطة بها، تم نقاشها في هذا التقرير البحثي، وبعملة غير الدولار الأمريكي، تكون خاضعة لتقلبات أسعار صرف العملات التي ربما يكون لها تأثيرات إيجابية أو سلبية على قيمة أو الربح المتوقع من تلك الأوراق المالية أو الأدوات المالية المرتبطة بها.

إن الأداء الماضي، ليس بالضرورة أن يكون دليلاً ومشرطاً للأداء المستقبلي، كما أن شركة الراجحي المالية لا تقدم تعهداً أو ضماناً، صريحاً أو ضمنياً، في ما يتعلق بالأداء المستقبلي. وقد يشهد الربح من الاستثمارات تذبذباً. كذلك، فإن سعر أو قيمة الاستثمارات التي يرتبط بها هذا التقرير البحثي، سواء بشكل مباشر أو غير مباشر، ربما يهبط أو يرتفع بشكل مغاير لمصالح المستثمرين. وقد تصبح أي توصية أو رأي متضمن في هذا التقرير البحثي، قديمة نتيجة للتغيرات التي تحدث في البيئة التي تعمل فيها الجهة المصدرة للأوراق المالية التي تخضع للحليل، بالإضافة إلى التغيرات التي تطرأ على التقديرات والتنبؤات والافتراضات ومنهجية التقييم المستخدمة في هذا التقرير.

ولا يسمح بنسخ أو إرسال أو استخراج نسخ طبق الأصل، لأي جزء من محتويات هذا التقرير البحثي، بأي شكل أو بأي طريقة، بدون الموافقة الخطية المسبقة من شركة الراجحي، كما أن الراجحي لا تقبل أي مسؤولية أي كان نوعها، عن الأفعال التي تصدر عن الغير، في ما يتعلق بهذا الموضوع. لقد تم اعداد وثيقة البحث هذه، بواسطة شركة الراجحي المالية ("الراجحي المالية") ومقرها الرياض، المملكة العربية السعودية. وقد تم اعدادها ليتم استخدامها اعتماداً على ما هو متعارف عليه في سوق الأوراق المالية ولا يجوز إعادة توزيعها أو اعادة إرسالها أو الافصاح عنها، كلياً أو جزئياً، أو بأي شكل أو طريقة، بدون الموافقة المكتوبة الصريحة من شركة الراجحي المالية. إن استلامكم واستعراضكم لهذه الوثيقة البحثية، يمثل موافقتكم على عدم اعادة توزيع أو إرسال أو الافصاح للآخرين عن المحتويات أو الآراء أو الملخصات أو المعلومات التي تشتمل عليها هذه الوثيقة، قبل أن يتم الافصاح بشكل عام، عن هذه المعلومات من قبل شركة الراجحي المالية. لقد تم الحصول على المعلومات التي تشتمل عليها هذه الوثيقة، من مصادر عامة متنوعة يعتقد بأنها موثوقة، ولكننا لا نضمن دقتها. إن شركة الراجحي المالية لا تقدم أي تعهدات أو ضمانات (صريحة أو ضمنية)، في ما يتعلق بالبيانات والمعلومات المقدمة، كما أن شركة الراجحي المالية، لا تتعهد بأن محتويات هذه الوثيقة من المعلومات مكتملة، أو خالية من أي أخطاء، أو أنها غير متضلة، أو أنها مناسبة لأي عرض محدد. وتوفر وثيقة البحث هذه معلومات عامة فقط. ولا تشكل المعلومات أو أي رأي معبر عنه، عرضاً أو دعوة لعمل أو تقديم عرض، لشراء أو بيع أي أوراق مالية أو منتجات استثمارية أخرى ترتبط بتلك الأوراق المالية أو الاستثمارات. ولا يقصد منها تقديم نصيحة بشأن الاستثمار الشخصي كما أنها لا تأخذ في الاعتبار الأهداف الاستثمارية المحددة والوضع المالي والاحتياجات الخاصة بأي شخص معين ربما يحصل على هذه الوثيقة.

وينبغي على المستثمرين البحث عن الاستشارة المالية أو القانونية الخاصة بالضرائب، في ما يتعلق بملاءمة الاستثمار في أي أوراق مالية أو الاستثمارات الأخرى أو الاستثمارات الاستثمارية التي تم نقاشها في هذه الوثيقة البحثية، كما يجب عليهم أن يفهموا أن البيانات والأحداث المتعلقة بالفرض المستقبلي ربما لا تتحقق. وينبغي على المستثمرين أن ينتبهوا إلى أن الربح المتوقع من تلك الأوراق المالية أو الاستثمارات الأخرى، إذا وجد، قد يتذبذب وأن سعر أو قيمة تلك الأوراق المالية والاستثمارات ربما يرتفع أو يهبط. ويمكن أن يكون للتقلبات التي تحدث في أسعار صرف العملات تأثيرات عكسية على قيمة أو سعر أو الربح المتوقع من، استثمارات محددة. ووفقاً لذلك، ربما يحصل المستثمرون على مبلغ أقل من أصل المبالغ التي استثمروها. وربما يكون للراجحي المالية أو موظفيها أو لواحدة أو أكثر من شركاتها التابعة (يشمل ذلك محلي البحوث)، مصلحة مالية في الأوراق المالية للمصدر (المصدرين) أو في استثمارات ذات صلة، بما في ذلك المراكز المغطاة أو المراكز المكشوفة في الأوراق المالية أو الضمانات أو حقوق الخيارات المستقبلية أو عقود الخيارات أو المشتقات المالية أو الأدوات المالية الاستثمارية الأخرى. وربما تقوم شركة الراجحي المالية أو الشركات التابعة لها، من وقت لآخر، بأعمال مصرفية استثمارية أو خدمات أخرى، لجذب أعمال مصرفية استثمارية أو أعمال أخرى من، أي شركة جرى ذكرها في هذه الوثيقة البحثية. وسوف لن تكون الراجحي المالية، وكذلك شركاتها التابعة وموظفيها، خاضعة لأي خسارة أو أضرار، مباشرة أو غير مباشرة أو تبعية، قد تنشأ، بصورة مباشرة أو غير مباشرة، عن أي استخدام للمعلومات التي تتضمنها هذه الوثيقة البحثية.

إن وثيقة البحث هذه، وأي توصيات تشتمل عليها، تخضع للتغيير بدون إخطار مسبق. ولا تتحمل شركة الراجحي المالية أية مسؤولية عن تحديث المعلومات الواردة في وثيقة البحث هذه. كما لا يسمح أيضاً بتغيير أو اصدار نسخة طبق الأصل أو إرسال أو توزيع، كل أو أي جزء من وثيقة البحث هذه، بأي شكل أو بأي وسيلة. وهذه الوثيقة البحثية، غير موجهة إلى، أو يعتزم توزيعها إلى أو استخدامها بواسطة، أي شخص أو كيان يكون مواطناً أو يقيم في أي مقره في أي ولاية أو دولة أو أي اختصاص تشريعي آخر، يكون فيها هذا التوزيع أو النشر أو توفير الوثيقة أو استخدامها، مخالفاً للقانون، أو ربما يجعل الراجحي المالية أو أي واحدة من شركاتها التابعة، عرضة لأي متطلبات تسجيل أو ترخيص في إطار ذلك الاختصاص التشريعي.

فضلاً أنظر الصفحة قبل الأخيرة للاطلاع على بعض الإفصاحات الإضافية الهامة. شركة الراجحي المالية (الراجحي)، هي وسيط متعامل أجنبي غير مسجل في الولايات المتحدة الأمريكية. وإدارة البحوث في الراجحي المالية تضم محلي بحت أو محللين باحثين، غير مسجلين في الولايات المتحدة الأمريكية. ويتم توزيع بحت الراجحي في الولايات المتحدة الأمريكية بموجب القاعدة رقم 6-15 من قانون تبادل الأوراق المالية لعام 1934 الصادر، فقط بواسطة مؤسسة روزنبلات سيكوريترز Rosenblatt Securities، وهي مؤسسة مسجلة في هيئة تبادل الأوراق المالية الأمريكية كما أنها متعامل وسيط عضو في هيئة تنظيم القطاع المالي الأمريكية FINRA.



إخلاء المسؤولية

أعدت وثيقة البحث هذه من قبل شركة الراجحي المالية "الراجحي المالية"، الرياض، المملكة العربية السعودية للاستخدام العام من عملاء شركة الراجحي المالية ولا يجوز إعادة توزيعها أو إعادة إرسالها أو الإفصاح عنها، كلياً أو جزئياً، أو بأي شكل أو طريقة، دون موافقة كتابية صريحة من شركة الراجحي المالية. إن استلام هذه الوثيقة والإطلاع عليها يعتبر بمثابة موافقة من جانبكم على عدم إعادة توزيع أو إرسال أو الإفصاح للآخرين عما تتضمنه من محتويات وآراء، واستنتاجات أو معلومات قبل نشر تلك المعلومات للعموم من جانب شركة الراجحي المالية. وقد تم الحصول على المعلومات الواردة في هذه الوثيقة من مصادر عامة مختلفة يعتقد أنها موثوقة لكننا لا نضمن دقتها. وشركة الراجحي المالية لا تقدم أية إقرارات أو ضمانات (صريحة أو ضمنية) بشأن البيانات والمعلومات المقدمة كما أنها لا تقر بأن المعلومات التي تتضمنها هذه الوثيقة هي معلومات كاملة أو خالية من أي خطأ أو غير مضللة أو أنها تصلح لأي غرض محدد. فوثيقة البحث هذه إنما تقدم معلومات عامة فقط. كما أنه لا للمعلومات ولا أي رأي وارد في هذه الوثيقة يشكل عرضاً أو دعوة لتقديم عرض لشراء أو بيع أي أوراق مالية أو غيرها من المنتجات الاستثمارية ذات الصلة بتلك الأوراق المالية أو الاستثمارات. وليس الغرض من هذه الوثيقة تقديم مشورة شخصية في مجال الاستثمار كما أنها لا تأخذ في الاعتبار الأهداف الاستثمارية أو الوضع المالي أو الاحتياجات المحددة لأي شخص معين قد يستلم هذه الوثيقة.

ينبغي للمستثمرين السعي للحصول على المشورة المالية أو القانونية أو الضريبية بشأن مدى ملاءمة الاستثمار في أي أوراق مالية، أو استثمار آخر أو أية استراتيجيات استثمار جرت مناقشتها أو التوصية بها في هذه الوثيقة، وينبغي للمستثمرين تفهم أن البيانات المتعلقة بالتوقعات المستقبلية الوارد في هذه الوثيقة قد لا تتحقق. كذلك ينبغي للمستثمرين ملاحظة أن الدخل من أوراق مالية من هذا النوع أو غيرها من الاستثمارات، إن وجد، قد يتعرض للتقلبات وبأن سعر أو قيمة تلك الأوراق المالية والاستثمارات يكون عرضة للارتفاع أو الانخفاض. كما أن التقلبات في أسعار الصرف قد يكون لها آثار سلبية على قيمة أو ثمن، أو الدخل المتأتي من استثمارات معينة. وبناء عليه، يمكن للمستثمرين أن يحصلوا على عائد يكون أقل من مبلغ رأسمالهم المستثمر أساساً. ويجوز أن يكون لشركة الراجحي المالية أو المسؤولين فيها أو واحد أو أكثر من الشركات الفرعية التابعة لها (بما في ذلك محلي البحوث) مصلحة مالية في الأوراق المالية للجهة أو الجهات المصدرة لتلك الأوراق المالية أو الاستثمارات ذات العلاقة، بما في ذلك المراكز طويلة أو قصيرة الأجل في الأوراق المالية، وخيارات شراء الأسهم أو العقود الأجل أو الخيارات الأخرى أو المشتقات، أو غيرها من الأدوات المالية. كما يجوز لشركة الراجحي المالية أو الشركات التابعة لها أن تقوم من وقت لآخر بإداء الخدمات المصرفية الاستثمارية أو غيرها من الخدمات أو السعي لتأمين الخدمات المصرفية الاستثمارية أو غيرها من الأعمال من أي شركة من الشركات المذكورة في هذه الوثيقة من وثائق البحث. وشركة الراجحي المالية، بما في ذلك الشركات التابعة لها وموظفيها، لا تكون مسؤولة عن أي أضرار مباشرة أو غير مباشرة أو أي خسائر أو أضرار أخرى قد تنشأ، بصورة مباشرة أو غير مباشرة، من أي استخدام للمعلومات الواردة في هذه الوثيقة من وثائق البحث.

تخضع هذه الوثيقة من وثائق البحث وأية توصيات وإرادة فيها للتغيير دون إشعار مسبق. وشركة الراجحي المالية لا تتحمل أي مسؤولية عن تحديث المعلومات الواردة في هذه الوثيقة من وثائق البحث. ولا يجوز تغيير أو استنساخ أو إرسال أو توزيع هذه الوثيقة من وثائق البحث كلياً أو جزئياً بأي شكل أو بأي وسيلة. كما يراعى أن هذه الوثيقة من وثائق البحث ليست موجهة إلى أو معدة للتوزيع أو استخدامها من قبل أي شخص أو كيان سواء كان مواطناً أو مقيماً في أي مكان أو دولة أو بلد أو أية ولاية قضائية أخرى، حيثما يكون مثل هذا التوزيع أو النشر أو توافر أو استخدام هذه الوثيقة مخالفاً للقانون أو يتطلب من شركة الراجحي المالية أو أي من فروعها القيام بأي تسجيل أو استيفاء أي شرط من شروط الترخيص ضمن ذلك البلد أو تلك الولاية القضائية.

للإتصال

شركة الراجحي المالية

إدارة البحوث

المكتب الرئيسي، طريق الملك فهد

صندوق البريد 5561، الرياض 11432

المملكة العربية السعودية

البريد الإلكتروني:

research@alrajhi-capital.com

تم ترخيص شركة الراجحي المالية من قبل هيئة السوق المالية السعودية، بموجب ترخيص رقم 07068/ 37

الراجحي المالية
Al Rajhi Capital

