



إدارة البحوث

research@alrajhi-capital.com
هاتف: +966 11 211 9370

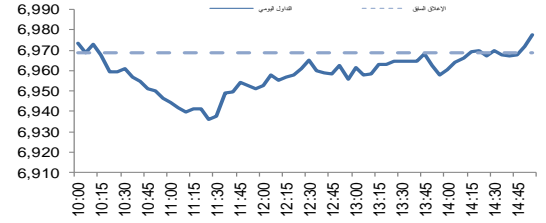
نظرة على الأسواق العالمية

- ارتفعت أسواق الأسهم الأمريكية يوم الاثنين حيث فاز المرشح الوسطي في الجولة الأولى من الانتخابات الرئاسية الفرنسية مما رفع الآمال في ان يتمسك الاتحاد الأوروبي. وارتفع مؤشر ناسداك المركب بنسبة 1.2%، مسجلاً رقماً قياسياً، في حين ارتفع مؤشر ستاندرد أند بورز 500 بنسبة 1.1%، مدفوعاً بالقطاعات المالية والصناعية والتكنولوجية. وفي الوقت نفسه، ارتفع مؤشر داو جونز بنسبة 1.1%.
- ارتفعت الأسواق الأوروبية يوم الاثنين، حيث تلاشت مخاوف المستثمرين بعد فوز إيمانويل ماكرون. وارتفع مؤشر كاك 40 بنسبة 4.1% بدعم من القطاع المالي وقطاع المواد وقطاع الصناعة، في حين ارتفع مؤشر داكس بنسبة 3.4% بدعم من كورماتس بنك ودويتشه بنك. وعلاوة على ذلك، ارتفع مؤشر فاينانشال تايمز 100 بنسبة 2.1%.
- انخفضت معظم أسواق الأسهم في منطقة دول مجلس التعاون الخليجي يوم أمس. وانخفض مؤشر دبي بنسبة 1.1% متأثراً بتراجع سهم الاتحاد العقارية، في حين انخفض سوق قطر بنسبة 0.4% بقيادة أسهم الطاقة. وانخفض هامشيا مؤشر سلطنة عمان ومؤشر البحرين بنسبة 0.1% لكل منهما. ومع ذلك، ارتفع سوق أبوظبي وسوق الكويت بنسبة 0.2% لكل منهما.
- تتداول الاسواق الآسيوية في المنطقة الخضراء هذا الصباح، على اثر الاخبار الايجابية من الدول الغربية. ويتداول مؤشر هانغ سنغ ومؤشر نيكاي 225 على ارتفاع بنسبة 1.1% و 0.8% على التوالي، في حين ارتفع مؤشر كوسبي ومؤشر شنغهاي المركب بنسبة 0.5% و 0.4% على التوالي.
- انخفض خام برنت بنسبة 0.7% يوم الاثنين، حيث أعرب المستثمرون عن قلقهم إزاء ارتفاع إنتاج النفط الصخري الأمريكي. وأغلقت عقود خام برنت وخام غرب تكساس الوسيط الرئيسية عند 51.60 دولار (-0.7%) و 49.23 دولار (-0.8%) على التوالي.

نظرة على السوق السعودي

- أضاف المؤشر العام لسوق الأسهم السعودية "تداول" نقطة أو ارتفع بنسبة 0.13% وأغلق عند مستوى 6,977.54 نقطة. وأغلقت مؤشرات اثنا عشر قطاع من أصل عشرين قطاع على ارتفاع. وكانت نسبة الارتفاع الى نسبة الانخفاض 58\104. وبلغت قيمة التداول حوالي 2.3 مليار ريال.
- مجلس الوزراء يوافق على تعيين ممثلي الحكومة في مجلس إدارة "سابك" ورئيسها من خلال الجمعية العمومية: بعد الاطلاع على ما رفعه صاحب السمو الملكي ولي العهد النائب الثاني لرئيس مجلس الوزراء رئيس مجلس الشؤون الاقتصادية والتنمية رئيس مجلس إدارة صندوق الاستثمارات العامة، قرر مجلس الوزراء بأن يكون تعيين أعضاء مجلس إدارة الشركة السعودية للصناعات الأساسية (سابك) الذين يمثلون الحكومة - بمن فيهم رئيس المجلس ونائبه - من خلال الجمعية العامة وفقاً لأحكام نظام الشركات. (واس)
- سامبا تعديل موعد توزيع الأرباح نقدية عن النصف الثاني لعام 2016 الى يوم 16 مايو: قررت مجموعة سامبا المالية تعديل يوم توزيع الأرباح عن النصف الثاني لعام 2016 ليكون يوم الثلاثاء 16 مايو 2017م وذلك بعد موافقة الجمعية العامة عليها، وإعلان شركة السوق المالية السعودية - تداول عن تعديل المدة الزمنية لتسوية صفقات الأوراق المالية المدرجة ليومي عمل (T+2). (تداول)

مؤشر تداول	6,977.5	0.13%
قيمة التداول (مليون الريالات)	2,340.9	-32%
حركة تداول خلال اليوم		



تداول - اتجاه النشاط (العشرة أيام الأخيرة)

المؤشرات الإقليمية الرئيسية				
تداول	العام حتى تاريخه %	الاسبوع حتى تاريخه %	يوم واحد %	اغلق
تداول	-3.2	1.1	0.1	6,978
سوق قطر	-2.7	-0.9	-0.4	10,154
بورصة الكويت	18.8	0.3	0.2	6,831
سوق ابوظبي	-0.3	0.2	0.2	4,531
سوق دبي المالي	-2.8	-1.1	-1.1	3,431
سوق مسقط	-5.5	-0.1	-0.1	5,467
سوق البحرين	9.4	0.1	-0.1	1,336
ام اس سي أي الخليجي	-1.6	0.2	-0.1	469

السلع والعاملات الرئيسية				
الذهب	العام حتى تاريخه %	الاسبوع حتى تاريخه %	يوم واحد %	اغلق
الذهب	10.6	-0.8	-0.2	1,274
الفضة	12.6	-0.1	-0.1	17.92
برنت	-11.3	-0.2	0.5	51.85
سلة أوبك	-6.2	-6.3	-1.0	49.99
اليورو	3.3	1.3	0.2	1.09
مؤشر الدولار الأمريكي	-3.0	-0.9	0.0	99.12
الين الياباني	6.3	-0.9	-0.2	110.040

المؤشرات العالمية الرئيسية				
داو جونز الصناعي	العام حتى تاريخه %	الاسبوع حتى تاريخه %	يوم واحد %	اغلق
داو جونز الصناعي	5.1	1.1	1.1	20,764
اس اند بي 500	6.0	1.1	1.1	2,374
نيكاي 225	-0.5	2.2	0.8	19,027
هانغ سنغ	10.8	1.4	0.9	24,367
فورتسي 100	1.7	2.1	2.1	7,265
كاك 40	8.4	4.1	4.1	5,269
ام اس سي أي العالمي	6.9	1.6	1.6	1,872
ام اس سي أي-إيه ام	12.7	1.0	1.0	971

أسعار الفائدة				
التغير 3 ش	شهر واحد	شهور 3	شهر 12	سنة واحدة
لييبور (بالدولار)	0.99	1.16	1.74	0.52
سيبور (ريال سعودي)	1.29	1.73	2.21	-0.28
ايبور (درهم اماراتي)	1.07	1.45	2.22	0.40

25/Apr/2017 8:02 AM

مصدر البيانات: بلومبرج
محدث كما في




تداول - الأسهم الأكثر ارتفاعاً/ انخفاضاً

الشركة	آخر سعر	التغير %	حجم التداول (بالملايين)	قيمة التداول (مليون ريال)
فوز الحكر	32.00	10.0	0.693	20.88
أبس العربية للتأمين	49.93	9.7	1.311	63.36
سلامة للتأمين التعاوني	14.12	5.9	0.507	7.03
مجموعة الحكر	33.39	5.3	1.190	39.58
الراجحي تكافل	45.45	4.5	0.520	23.24

الشركة	آخر سعر	التغير %	حجم التداول (بالملايين)	قيمة التداول (مليون ريال)
موبايلى	21.0	-6.1	5.023	105.01
عسبر	17.5	-3.7	0.300	5.28
إتحاد عذيب	9.1	-2.6	0.645	5.91
صناعة الورق	8.1	-2.4	2.013	16.35
الفخارية	58.4	-2.3	0.069	4.09

تداول - أداء قطاعات الرسملة الكبيرة (وزن كبير في المؤشر من 10%)

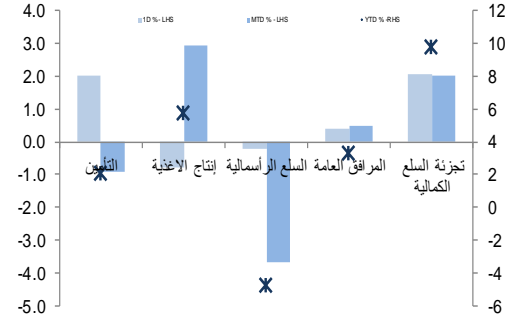


تداول - الأسهم الأكثر رفعا/خفضا للمؤشر

الشركة	آخر سعر	التغير %	حجم التداول (بالملايين)	قيمة التداول (مليون ريال)
مكة للإنشاء والتعمير	111.95	2.7	3.2	0.07
فوز الحكر	32.00	10.0	3.1	0.65
التعاونية للتأمين	95.97	3.9	2.4	0.17
البنك الأهلي التجاري	38.91	0.8	2.2	0.38
مجموعة سامبا	21.17	0.7	1.5	0.17

الشركة	آخر سعر	التغير %	حجم التداول (بالملايين)	قيمة التداول (مليون ريال)
موبايلى	21.01	-6.1	-5.8	105.01
المراعي	72.75	-0.7	-1.4	12.78
جبل عمر	67.75	-0.3	-1.3	7.95
صافولا	42.80	-0.7	-1.1	5.83
دار الأركان	6.10	-1.6	-1.1	181.05

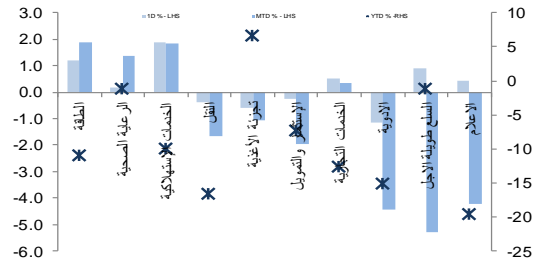
تداول - أداء قطاعات الرسملة المتوسطة (وزن متوسط في المؤشر بين 5% - 10%)



تداول - الأسهم الأعلى من حيث أحجام التداول

الشركة	آخر سعر	التغير %	حجم التداول (بالملايين)	قيمة التداول (مليون ريال)
دار الأركان	6.10	-1.6	29.450	181.05
مصرف الإنماء	14.42	-0.5	16.622	240.08
زين السعودية	10.47	2.9	5.613	58.09
كيان	8.76	-0.3	5.271	46.26
موبايلى	21.01	-6.1	5.023	105.01
الطيار	32.02	1.8	4.969	158.59
الرياض ريت	13.85	1.5	3.219	44.40
بترو رايف	13.72	0.9	2.908	39.92
سابك	97.68	0.0	2.120	207.36
صناعة الورق	8.10	-2.4	2.013	16.35

تداول - أداء قطاعات الرسملة الصغيرة (وزن صغير في المؤشر من 5%)



تداول - أسهم قريبة من أدنى مستوى ل 52 اسبوع

الشركة	آخر سعر	أدنى ل 52 اسبوع	التغير %	قيمة التداول (مليون ريال)
سند للتأمين	15.23	15.23	0.0%	0.000
وقاية للتأمين	19.39	19.39	0.0%	0.000
المملكة القابضة	10.35	9.90	4.5%	0.000
تهامة	41.38	39.40	5.0%	14.378
أسمنت القصيم	50.55	48.00	5.3%	1.754

تداول - أسهم قريبة من أعلى مستوى ل 52 اسبوع

الشركة	آخر سعر	أعلى ل 52 اسبوع	التغير %	قيمة التداول (مليون ريال)
سند للتأمين	15.23	15.23	0.0%	0.000
وقاية للتأمين	19.39	19.39	0.0%	0.000
أسواق العثيم	109.77	111.00	1.1%	2.998
جزير	138.34	141.00	1.9%	19.085
بترو رايف	13.72	14.00	2.0%	39.921

مصدر البيانات: الراجحي المالية، بلومبرج



أداء الاسواق الاقليمية

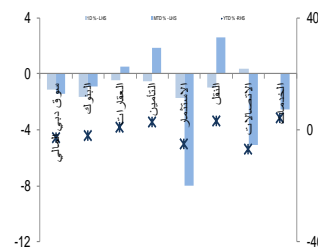
الدولة	اخر اعلاق	التغير في المؤشر %			رسلة السوق بليون ريال	حجم التداول مليون سهم	قيمة التداول مليون دولار	السعر/الربح 12M	سعر/ق دفترية أسعار جارية	عائد توزيعات 12M (%)
		يوم واحد	شهر واحد	العام لتاريخه						
تداول	6,978	0.1	-0.3	-3.2	437	118	17.2	1.6	3.3	
بورصة قطر	10,154	-0.4	-2.3	-2.7	129	5	15.2	1.5	3.7	
سوق دبي	3,431	-1.1	-1.4	-2.8	80	117	14.8	1.3	4.0	
سوق أبوظبي	4,531	0.2	2.0	-0.3	119	68	17.0	1.3	4.4	
سوق الكويت	6,831	0.2	-2.8	18.8	93	128	23.5	1.3	3.5	
سوق مسقط	5,467	-0.1	-1.5	-5.5	16	7	12.0	1.1	5.3	
سوق البحرين	1,336	-0.1	-1.5	9.4	21	1	8.1	0.8	5.9	

دبي- الاسهم الأكثر ارتفاعا/انخفاضا

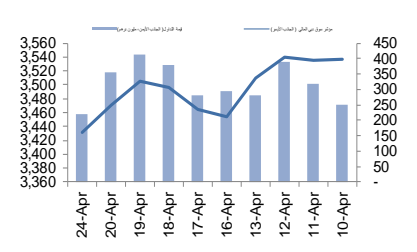
الشركة	اخر سعر	التغير %	حجم التداول (بالملايين)
الخليجية للاستثمارات العامة	0.42	1.4	0.19
الإمارات للاتصالات المتكاملة	5.77	0.4	0.03
NA	NA	NA	NA
NA	NA	NA	NA
NA	NA	NA	NA

الشركة	اخر سعر	التغير %	حجم التداول (بالملايين)
ماركا	1.20	-7.0	0.23
شعاع كابيتال	1.61	-4.7	0.54
الاتحاد العقارية	1.00	-3.2	31.69
الخليج للملاحة الفاخرة	0.45	-2.8	0.05
دبي الإسلامية للتأمين - أمان	0.77	-2.5	0.28

دبي - أداء القطاعات



دبي - اتجاه النشاط (العشرة أيام الأخيرة)

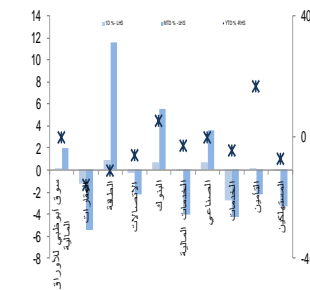


أبو ظبي- الاسهم الأكثر ارتفاعا/انخفاضا

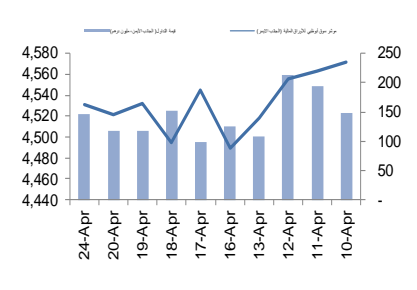
الشركة	اخر سعر	التغير %	حجم التداول (بالملايين)
البنك التجاري الدولي	1.75	10.8	0.001
الهلال الأخضر للتأمين	0.73	10.6	0.025
أبو ظبي الوطنية للطاقة	0.62	3.3	7.370
الخليج للصناعات الدوائية	2.50	3.3	1.102
بنك أبو ظبي الوطني	11.05	1.4	3.309

الشركة	اخر سعر	التغير %	حجم التداول (بالملايين)
الجزرعات البحرية الوطنية	4.05	-10.0	0.003
طيران أبو ظبي	2.70	-9.1	0.017
إشراف العقارية	1.10	-4.4	32.795
أبو ظبي لمواد البناء	0.52	-3.7	0.002
بنك الاتحاد الوطني	5.00	-2.7	0.281

أبو ظبي - أداء القطاعات



أبو ظبي - اتجاه النشاط (العشرة أيام الأخيرة)

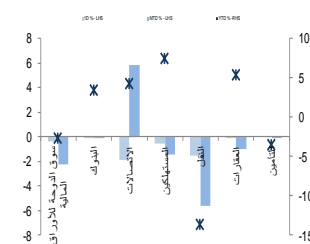


قطر الاسهم الأكثر ارتفاعا/انخفاضا

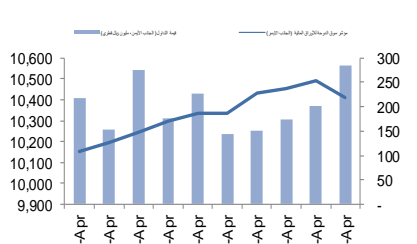
الشركة	اخر سعر	التغير %	حجم التداول (بالملايين)
بنك الدوحة	31.15	1.0	0.101
مصرف قطر الإسلامي	100.80	0.8	0.026
المتحدة للتنمية	19.19	0.6	0.138
كهرباء وماء	209.00	0.6	0.026
البنك التجاري القطري	29.75	0.2	0.068

الشركة	اخر سعر	التغير %	حجم التداول (بالملايين)
اتصالات قطر	103.10	-2.3	0.089
الرعاية	98.00	-2.0	0.093
ناقلات	20.10	-2.0	0.921
الملاحة	70.70	-1.7	0.076
اعمال	13.80	-1.4	0.016

قطر - أداء القطاعات



قطر - اتجاه النشاط (العشرة أيام الأخيرة)



مصدر البيانات: الراجحي المالية، بلومبرج

فضلاً أنظر الصفحة قبل الأخيرة للاطلاع على بعض الإفصاحات الإضافية الهامة. شركة الراجحي المالية (الراجحي)، هي وسيط-متعامل أجنبي غير مسجل في الولايات المتحدة الأمريكية. وإدارة البحوث في الراجحي المالية تضم محللي بحوث أو محللين باحثين، غير مسجلين في الولايات المتحدة الأمريكية. ويتم توزيع بحوث الراجحي في الولايات المتحدة الأمريكية بموجب القاعدة رقم 15-6 من قانون تبادل الأوراق المالية لعام 1934 الصادر، فقط بواسطة مؤسسة روزنبلات سيكوريتيز Rosenblatt Securities، وهي مؤسسة مسجلة في هيئة تبادل

الأوراق المالية الأمريكية كما أنها متعامل وسيط عضو في هيئة تنظيم القطاع المالي الأمريكية FINRA.

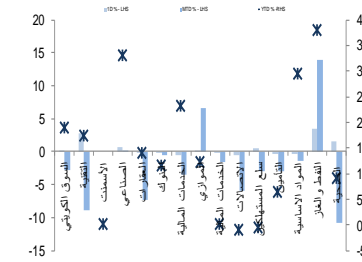


الكويت - الاسهم الأكثر ارتفاعا / انخفاضاً

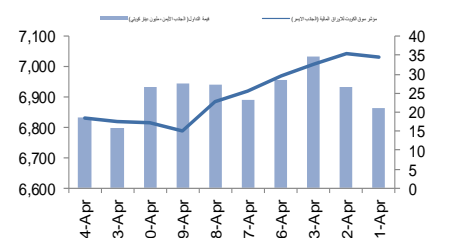
الشركة	آخر سعر	التغير %	حجم التداول (بالملايين)
ياكو الطبية مغلقة	216	10.2	0.041
ادارة الاملاك العقارية - ريم	275	10.0	3.600
المجموعة التعليمية القايمية	310	8.8	1.380
الوطنية للخدمات البترولية	1520	7.0	0.197
الامتيازات الخليجية القايمية	62	5.1	0.002

الشركة	آخر سعر	التغير %	حجم التداول (بالملايين)
المشاريع المتحدة للخدمات الجوية	690	-6.8	0.002
الإحلية للتأمين	480	-5.9	0.009
اسمفت الخليج	83	-5.7	0.050
الذوية للمتجمعات	35	-5.4	1.874
الصايوج التجارية	64	-4.5	0.248

الكويت - أداء القطاعات



الكويت - اتجاه النشاط (العشرة أيام الأخيرة)

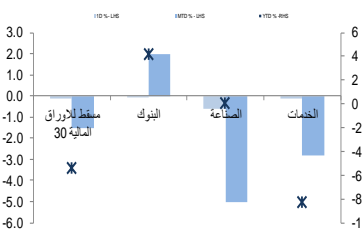


عمان - الاسهم الأكثر ارتفاعا / انخفاضاً

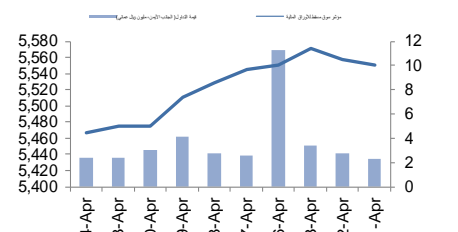
الشركة	آخر سعر	التغير %	حجم التداول (بالملايين)
عمان والأمارات	0.112	1.8	0.091
مفكار للهندسة والمقاولات	0.079	1.3	0.684
بنك نزي	0.093	1.1	1.527
بنك صحار	0.145	0.7	1.673
سيميكوند	0.240	0.4	0.415

الشركة	آخر سعر	التغير %	حجم التداول (بالملايين)
المها للسور اسك	0.400	-2.4	0.062
الخارجية لخدمات الإستثمار	0.105	-1.9	0.115
البنك الأهلي	0.187	-1.6	0.300
الشرفية للإستثمار القايمية	0.112	-0.9	0.044
اسمفت عمان	0.456	-0.9	0.060

عمان - أداء القطاعات



عمان - اتجاه النشاط (العشرة أيام الأخيرة)

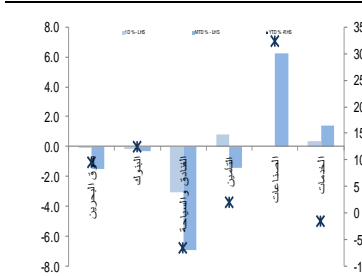


البحرين - الاسهم الأكثر ارتفاعا / انخفاضاً

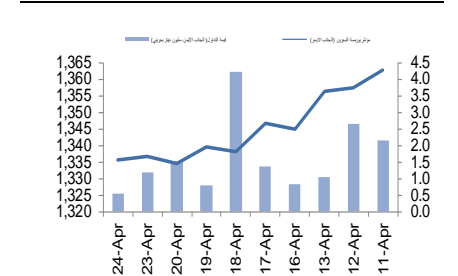
الشركة	آخر سعر	التغير %	حجم التداول (بالملايين)
البحرين السيما	1.300	4.0	0.004
بنك الإنمار	0.160	3.2	0.164
البحرين الوطنية القايمية	0.390	2.7	0.005
المصرف القطري التجاري	0.118	1.7	0.100
NA	NA	NA	NA

الشركة	آخر سعر	التغير %	حجم التداول (بالملايين)
البنادر للتخزين	0.065	-7.1	0.058
البحرينية للتزفيه المنائي	0.080	-4.8	0.150
مجموعة فنادق الخليج	0.530	-3.6	0.023
بنك البحرين والكويت	0.390	-1.5	0.120
بنك البحرين الوطني	0.660	-0.8	0.011

البحرين - أداء القطاعات



البحرين - اتجاه النشاط (العشرة أيام الأخيرة)



مصدر البيانات: الراجحي المالية، بلومبرج



افصاحات مهمة للأشخاص الأمريكيين

تم اعداد هذا التقرير البحثي من قبل شركة الراجحي المالية (الراجحي)، وهي شركة مرخصة لممارسة نشاطات الأوراق المالية في المملكة العربية السعودية. وشركة الراجحي ليست وسيطاً مالياً مسجلاً في الولايات المتحدة الأمريكية، وبناء عليه، فإنها لا تخضع لقواعد الولايات المتحدة الأمريكية المتعلقة بإعداد التقارير البحثية واستقلالية محلي البحوث. ويتم تقديم هذا التقرير البحثي، لتوزيعه "للمستثمرين المؤسسيين الرئيسيين في الولايات المتحدة الأمريكية"، اعتماداً على الاستثناء من التسجيل الذي توفره القاعدة 6-15 من قانون تبادل الأوراق المالية الأمريكي لعام 1934 وتعديلاته ("قانون تبادل الأوراق المالية").

ويجب على أي جهة أمريكية متلقية لهذا التقرير البحثي وترغب في تنفيذ أي عملية لشراء أو بيع أوراق مالية أو أدوات مالية مرتبطة بها بناء على المعلومات المقدمة في هذا التقرير البحثي، يجب عليها أن تفعل ذلك، فقط من خلال مؤسسة روزنبلات سكيوريتيز إنكوربوريشن Rosenblatt Securities Inc.، وعنوانها، 40Wall Street 59th Floor, New York, NY 10005، وهي وسيط متعامل مسجل في الولايات المتحدة الأمريكية. ولا يسمح، تحت أي ظرف من الظروف، لأي متلق لها التقرير البحثي، تنفيذ أي عملية لشراء أو بيع أوراق مالية أو أدوات مالية مرتبطة بها، من خلال الراجحي. وتقبل مؤسسة روزنبلات سكيوريتيز إنكوربوريشن، تحمل المسؤولية المتعلقة بمحتويات هذا التقرير البحثي، وفقاً للشروط المضحة أداها، في حالة تسليم هذا التقرير لشخص أمريكي لا يكون مستثمراً مؤسسياً أمريكياً رئيسياً.

إن المحلل الذي يظهر اسمه في هذا التقرير البحثي، غير مسجل أو مؤهل كمحلل باحث لدى هيئة تنظيم الأوراق المالية والبورصات الأمريكية FINRA وربما لا يكون شخصاً مرتبطاً بمؤسسة روزنبلات سكيوريتيز إنكوربوريشن، وبناء عليه، فإنه ربما لا يخضع للقواعد المعمول بها بموجب قواعد هيئة تنظيم الأوراق المالية والبورصات الأمريكية FINRA المتعلقة بإقامة الاتصالات مع شركة تابعة أو الظهور في وسائل الاعلام والتداول في أوراق مالية تكون في حساب محلل باحث.

الملكية وتضارب المصالح الجوهري

لا تملك مؤسسة روزنبلات سكيوريتيز إنكوربوريشن، أو شركاتها التابعة، "ملكية منفعة"، كما هو محدد وفقاً للقسم 13(d) من قانون تبادل الأوراق المالية، 1% أو أكثر من أوراق الملكية (الأسهم) equity securities المذكورة في التقرير. ويمكن أن يكون لدى مؤسسة روزنبلات سكيوريتيز إنكوربوريشن أو شركاتها التابعة وأو موظفيها أو مديريها أو العاملين لديها، مصالح أو مراكز استثمارية مغطاة long positions أو مراكز استثمارية مكشوفة short positions، كما يمكن أن يقوموا في أي وقت من الأوقات بعمليات شراء أو بيع بصفة أصيل أو وكيل للأوراق المالية المشار إليها في هذه الوثيقة. إن مؤسسة روزنبلات سكيوريتيز إنكوربوريشن ليست لديها أي دراية بأي تضارب مصالح جوهري حتى تاريخ هذا المنشور أو النشرة.

نشاطات التعويض والمصرفية الاستثمارية

لم تقم مؤسسة روزنبلات سكيوريتيز إنكوربوريشن، أو أي شركة تابعة لها، بإدارة أو المشاركة في ادارة طرح عام للاكتتاب في أوراق مالية للشركة التابعة خلال الاثني عشر (12) شهراً الماضية، كما أنها لم تتلقى تعويضاً نظير قيامها بنشاطات مصرفية استثمارية من الشركة التابعة خلال الاثني عشر (12) شهراً الماضية، ولا يتوقع أن تستلم في أي شركة تابعة لها، أو تعتمد البحث عن تعويض مقابل خدمات مصرفية استثمارية من الشركة خلال الأشهر الثلاثة التالية.

افصاحات اضافية

إن هذا التقرير البحثي متاح للتوزيع، فقط تحت الظروف التي يمكن أن يسمح بها القانون المعمول به. ولا يتعلق هذا التقرير البحثي بالأهداف الاستثمارية المحددة أو المؤسسات المالية أو الاحتياجات الخاصة بأي متلق محدد، حتى لو تم إرساله إلى متلق وحيد لهذا التقرير. إن هذا التقرير البحثي ليس مضموناً أن يكون بياناً كاملاً أو ملخصاً لأي أوراق مالية أو أدوات أو تقارير أو تطورات، حسب ما هو مشار إليه في هذا التقرير البحثي. وسوف لن يكون هناك أي التزام أو مسؤولية على أي من الراجحي أو أي من مرانها أو موظفيها أو العاملين لديها أو وكلائها، أيًا كان منشؤه، عن أي خطأ أو عدم دقة أو عدم اكتمال يتعلق بحقيقة أو رأي متضمن في هذا التقرير البحثي، أو عدم اهتمام في اعداد أو نشر هذا التقرير البحثي، أو أي خسائر أو أضرار ربما تنشأ من استخدام هذا التقرير البحثي.

وربما تعتمد الراجحي، على حواجز معلومات information barriers، مثل "الجدران الصينية Chinese Walls" للسيطرة على تدفق المعلومات في ما بين مجالات أو وحدات أو أقسام أو مجموعات أو الشركات التابعة للراجحي.

إن الاستثمار في أي أوراق مالية غير أمريكية أو في أدوات مالية مرتبطة بها (يشمل ذلك ايصالات ايداع الأوراق المالية ADRs) التي تم نقاشها في هذا التقرير البحثي، ربما يظهر مخاطر معينة. ذلك لأن الأوراق المالية الخاصة بجهات اصدار غير أمريكية، ربما لا تكون مسجلة لدى، أو ربما تكون خاضعة لأنظمة، هيئة الأوراق المالية والبورصات الأمريكية. ويمكن أن تكون المعلومات المتعلقة بمثل هذه الأوراق المالية غير الأمريكية أو الأدوات المالية ذات الصلة، محدودة. وربما لا تكون الشركات الأجنبية، خاضعة لمعايير المراجعة ورفع التقارير والمتطلبات التنظيمية التي يمكن مقارنتها بتلك المعمول بها داخل الولايات المتحدة الأمريكية.

إن قيمة أي استثمار أو دخل متحقق من أي أدوات مالية مرتبطة بها، تم نقاشها في هذا التقرير البحثي، وبعملة غير الدولار الأمريكي، تكون خاضعة لتقلبات أسعار صرف العملات التي ربما يكون لها تأثيرات إيجابية أو سلبية على قيمة أو الربح المتوقع من تلك الأوراق المالية أو الأدوات المالية المرتبطة بها.

إن الأداء الماضي، ليس بالضرورة أن يكون دليلاً ومرشداً للأداء المستقبلي، كما أن شركة الراجحي المالية لا تقدم تعهداً أو ضماناً، صريحاً أو ضمنياً، في ما يتعلق بالأداء المستقبلي. وقد يشهد الربح من الاستثمارات تذبذباً. كذلك، فإن سعر أو قيمة الاستثمارات التي يرتبط بها هذا التقرير البحثي، سواء بشكل مباشر أو غير مباشر، ربما يهبط أو يرتفع بشكل مغاير لمصالح المستثمرين. وقد تصبح أي توصية أو رأي متضمن في هذا التقرير البحثي، قديمة نتيجة للتغيرات التي تحدث في البيئة التي تعمل فيها الجهة المصدرة للأوراق المالية التي تخضع للتحليل، بالإضافة إلى التغيرات التي تطرأ على التقديرات والتنبؤات والافتراضات ومنهجية التقييم المستخدمة في هذا التقرير.

ولا يسمح بنسخ أو إرسال أو استخراج نسخ طبق الأصل، لأي جزء من محتويات هذا التقرير البحثي، بأي شكل أو بأي طريقة، بدون الموافقة الخطية المسبقة من شركة الراجحي، كما أن الراجحي لا تقبل أي مسؤولية أيًا كان نوعها، عن الأفعال التي تصدر عن الغير، في ما يتعلق بهذا الموضوع. لقد تم اعداد وثيقة البحث هذه، بواسطة شركة الراجحي المالية ("الراجحي المالية") ومقرها الرياض، المملكة العربية السعودية. وقد تم اعدادها ليتم استخدامها اعتماداً على ما هو متعارف عليه في مجال الأوراق المالية ولا يجوز اعادة توزيعها أو اعادة إرسالها أو الإفصاح عنها، كلياً أو جزئياً، أو بأي شكل أو طريقة، بدون الموافقة المكتوبة الصريحة من شركة الراجحي المالية. إن استلامكم واستعراضكم لهذه الوثيقة البحثية، يمثل موافقتكم على عدم اعادة توزيع أو إرسال أو الإفصاح للآخرين عن المحتويات أو الآراء أو الملخصات أو المعلومات التي تشتمل عليها هذه الوثيقة، قبل أن يتم الإفصاح بشكل عام، عن هذه المعلومات من قبل شركة الراجحي المالية. لقد تم الحصول على المعلومات التي تشتمل عليها هذه الوثيقة، من مصادر عامة متنوعة يعتقد بأنها موثوقة، ولكننا لا نضمن دقتها. إن شركة الراجحي المالية لا تقدم أي تعهدات أو ضمانات (صريحة أو ضمنية)، في ما يتعلق بالبيانات والمعلومات المقدمة، كما أن شركة الراجحي المالية، لا تتعهد بأن محتويات هذه الوثيقة من المعلومات مكتملة، أو خالية من أي أخطاء، أو أنها غير مضللة، أو أنها مناسبة لأي غرض محدد. وتوفر وثيقة البحث هذه معلومات عامة فقط. ولا تشكل المعلومات أو أي رأي معين عنه، عرضاً أو دعوة للعمل أو تقديم عرض، لشراء أو بيع أي أوراق مالية أو منتجات استثمارية أخرى ترتبط بتلك الأوراق المالية أو الاستثمارات. ولا يقصد منها تقديم نصيحة بشأن الاستثمار الشخصي كما أنها لا تأخذ في الاعتبار الأهداف الاستثمارية المحددة والوضع المالي والاحتياجات الخاصة بأي شخص معين ربما يحصل على هذه الوثيقة.

وينبغي على المستثمرين البحث عن الاستشارة المالية أو القانونية أو الخاصة بالضرائب، في ما يتعلق بملامعة الاستثمار في أي أوراق مالية أو الاستثمارات الأخرى أو الاستراتيجيات الاستثمارية التي تم نقاشها أو التوصية بها في هذه الوثيقة البحثية، كما يجب عليهم أن يفهموا أن البيانات أو الافادات المتعلقة بالفرص المستقبلية ربما لا تتحقق. وينبغي على المستثمرين أن ينتبهوا إلى أن الربح المتوقع من تلك الأوراق المالية أو الاستثمارات الأخرى، إذا وجد، قد يتذبذب وأن سعر أو قيمة تلك الأوراق المالية والاستثمارات ربما يرتفع أو يهبط. ويمكن أن يكون للتقلبات التي تحدث في أسعار صرف العملات تأثيرات عكسية على قيمة أو سعر أو الربح المتوقع من، استثمارات محددة. ووفقاً لذلك، ربما يحصل المستثمرون على مبالغ أقل من أصل المبالغ التي استثمروها. وربما يكون للراجحي المالية أو لموظفيها أو لواحده أو أكثر من شركاتها التابعة (يشمل ذلك محلي البحوث)، مصلحة مالية في الأوراق المالية للمصدر (المصدرين) أو في استثمار ذات صلة، بما في ذلك المراكز المغطاة أو المراكز المكشوفة في الأوراق المالية أو الضمانات أو حقوق الخيارات المستقبلية أو عقود الخيار أو المشتقات المالية أو الأدوات المالية الاستثمارية الأخرى. وربما تقوم شركة الراجحي المالية أو الشركات التابعة لها، من وقت لآخر، بأعمال مصرفية استثمارية أو خدمات أخرى، لجذب أعمال مصرفية استثمارية أو أعمال أخرى من، أي شركة جرى ذكرها في هذه الوثيقة البحثية. وسوف لن تكون الراجحي المالية، وكذلك شركاتها التابعة وموظفيها، خاضعة لأي خسارة أو أضرار، مباشرة أو غير مباشرة أو تبعية، قد تنشأ، بصورة مباشرة أو غير مباشرة، عن أي استخدام للمعلومات التي تتضمنها هذه الوثيقة البحثية.

إن وثيقة البحث هذه، وأي توصيات تشتمل عليها، تخضع للتغيير بدون اخطار مسبق. ولا تتحمل شركة الراجحي المالية أية مسؤولية عن تحديث المعلومات الواردة في وثيقة البحث هذه. كما لا يسمح أيضاً بتغيير أو اصدار نسخة طبق الأصل أو إرسال أو توزيع، كل أو أي جزء من وثيقة البحث هذه، بأي شكل أو بأي وسيلة. وهذه الوثيقة البحثية، غير موجهة إلى، أو يعتمد توزيعها إلى أو استخدامها بواسطة، أي شخص أو كيان يكون مواطناً أو يقيم في أي بقعة مرفه في أي دولة أو ولاية أو دولة أو أي اختصاص تشريعي آخر، يكون فيها هذا التوزيع أو النشر أو توفير الوثيقة أو استخدامها، مخالفاً للقانون، أو ربما يجعل الراجحي المالية أو أي واحدة من شركاتها التابعة، عرضة لأي متطلبات تسجيل أو ترخيص في اطار ذلك الاختصاص التشريعي.



إخلاء المسؤولية

أعدت وثيقة البحث هذه من قبل شركة الراجحي المالية "الراجحي المالية"، الرياض، المملكة العربية السعودية للاستخدام العام من عملاء شركة الراجحي المالية ولا يجوز إعادة توزيعها أو إعادة إرسالها أو الإفصاح عنها، كليا أو جزئيا، أو بأي شكل أو طريقة، دون موافقة كتابية صريحة من شركة الراجحي المالية. إن استلام هذه الوثيقة والإطلاع عليها يعتبر بمثابة موافقة من جانبكم على عدم إعادة توزيع أو إعادة إرسال أو الإفصاح للآخرين عما تتضمنه من محتويات وأراء، واستنتاجات أو معلومات قبل نشر تلك المعلومات للعموم من جانب شركة الراجحي المالية. وقد تم الحصول على المعلومات الواردة في هذه الوثيقة من مصادر عامة مختلفة يعتقد أنها معلومات موثوقة لكننا لا نضمن دقتها. وشركة الراجحي المالية لا تقدم أية إقرارات أو ضمانات (صريحة أو ضمنية) بشأن البيانات والمعلومات المقدمة كما أنها لا تقر بأن المعلومات التي تتضمنها هذه الوثيقة هي معلومات كاملة أو خالية من أي خطأ أو غير مضللة أو أنها تصلح لأي عرض محدد. فوثيقة البحث هذه إنما تقدم معلومات عامة فقط. كما أنه لا المعلومات ولا أي رأي وارد في هذه الوثيقة يشكل عرضا أو دعوة لتقديم عرض لشراء أو بيع أي أوراق مالية أو غيرها من المنتجات الاستثمارية ذات الصلة بتلك الأوراق المالية أو الاستثمارات. وليس الغرض من هذه الوثيقة تقديم مشورة شخصية في مجال الاستثمار كما أنها لا تأخذ في الاعتبار الأهداف الاستثمارية أو الوضع المالي أو الاحتياجات المحددة لأي شخص معين قد يستلم هذه الوثيقة.

ينبغي للمستثمرين السعي للحصول على المشورة المالية أو القانونية أو الضريبية بشأن مدى ملاءمة الاستثمار في أي أوراق مالية، أو استثمار آخر أو أية استراتيجيات استثمار جرت مناقشتها أو التوصية بها في هذه الوثيقة، وينبغي للمستثمرين تفهم أن البيانات المتعلقة بالتوقعات المستقبلية الوارد في هذه الوثيقة قد لا تتحقق. كذلك ينبغي للمستثمرين ملاحظة أن الدخل من أوراق مالية من هذا النوع أو غيرها من الاستثمارات، إن وجد، قد يتعرض للتقلبات وبأن سعر أو قيمة تلك الأوراق المالية والاستثمارات يكون عرضة للارتفاع أو الانخفاض. كما أن التقلبات في أسعار الصرف قد يكون لها آثار سلبية على قيمة أو ثمن، أو الدخل المتأتي من استثمارات معينة. وبناء عليه، يمكن للمستثمرين أن يحصلوا على عائد يكون أقل من مبلغ رأسمالهم المستثمر أساسا. ويجوز أن يكون لشركة الراجحي المالية أو المسؤولين فيها أو واحد أو أكثر من الشركات الفرعية التابعة لها (بما في ذلك محلي البحث) مصلحة مالية في الأوراق المالية للجهة أو الجهات المصدرة لتلك الأوراق المالية أو الاستثمارات ذات العلاقة، بما في ذلك المراكز طويلة أو قصيرة الأجل في الأوراق المالية، وخيارات شراء الأسهم أو العقود الأجلية أو الخيارات الأخرى أو المشتقات، أو غيرها من الأدوات المالية. كما يجوز لشركة الراجحي المالية أو الشركات التابعة لها أن تقوم من وقت لآخر بإداء الخدمات المصرفية الاستثمارية أو غيرها من الخدمات أو السعي لتأمين الخدمات المصرفية الاستثمارية أو غيرها من الأعمال من أي شركة من الشركات المذكورة في هذه الوثيقة من وثائق البحث. وشركة الراجحي المالية، بما في ذلك الشركات التابعة لها وموظفيها، لا تكون مسؤولة عن أي أضرار مباشرة أو غير مباشرة أو خسارة أو أضرار أخرى قد تنشأ، بصورة مباشرة أو غير مباشرة، من أي استخدام للمعلومات الواردة في هذه الوثيقة من وثائق البحث. ولا يجوز تغيير أو استنساخ أو إرسال أو توزيع هذه الوثيقة من وثائق البحث وأية توصيات واردة فيها للتغيير دون إشعار مسبق. وشركة الراجحي المالية لا تتحمل أي مسؤولية عن تحديث المعلومات الواردة في هذه الوثيقة من وثائق البحث. ولا يجوز تغيير أو استنساخ أو إرسال أو توزيع هذه الوثيقة من وثائق البحث كليا أو جزئيا بأي شكل أو بأي وسيلة. كما يراعى أن هذه الوثيقة من وثائق البحث ليست موجهة إلى أو معدة للتوزيع أو استخدامها من قبل أي شخص أو كيان سواء كان مواطنا أو مقيما في أي مكان أو دولة أو بلد أو أية ولاية قضائية أخرى، حيثما يكون مثل هذا التوزيع أو النشر أو توافر أو استخدام هذه الوثيقة مخالفا للقانون أو يتطلب من شركة الراجحي المالية أو أي من فروعها القيام بأي تسجيل أو استيفاء أي شرط من شروط الترخيص ضمن ذلك البلد أو تلك الولاية القضائية.

للاتصال

شركة الراجحي المالية
إدارة البحوث

المكتب الرئيسي، طريق الملك فهد

صندوق البريد 5561، الرياض 11432

المملكة العربية السعودية

البريد الإلكتروني:

research@alrajhi-capital.com

تم ترخيص شركة الراجحي المالية من قبل هيئة السوق المالية السعودية، بموجب ترخيص رقم 37/ 07068

الراجحي المالية
Al Rajhi Capital

