



إدارة البحوث

research@alrajhi-capital.com

هاتف: +966 11 211 9449

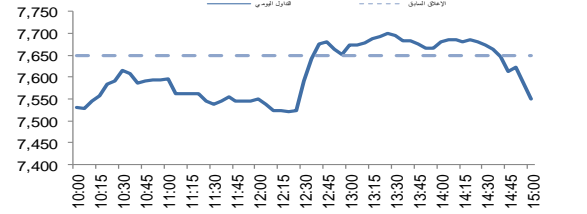
## نظرة على الأسواق العالمية

- انخفضت اسواق الاسهم الأمريكية يوم الثلاثاء، متأثرة بقطاع الصناعات. بالإضافة الى ذلك، اثر على المؤشرات انخفاض اسواق الاسهم الصينية. وانخفض مؤشر اس اند بي 500 ومؤشر داوجونز بنسبة 0.6% و 0.5% على التوالي، بينما انخفض مؤشر ناسداك المركب بنسبة 0.4%.
- انخفضت الاسواق الاوروبية يوم الثلاثاء. وانخفض مؤشر داكس بنسبة 2.2%، متأثراً بقطاعي الرعاية الصحية والتكنولوجيا. بينما انخفض مؤشر كاك 40 بنسبة 1.7%، متأثراً بانخفاض اسهم الطاقة والمالية. وفي الوقت نفسه، انخفض مؤشر فتسي 100 بنسبة 1.2%، متأثراً باسمه التعدين.
- ارتفعت معظم اسواق الاسهم لدول مجلس التعاون الخليجي يوم امس. وارتفع سوق الكويت وسوق ابوظبي بنسبة 0.5% و 0.3% على التوالي، بينما ارتفع سوق دبي بنسبة 0.2%، بقيادة شركة الخليج للملاحة القابضة. في غضون ذلك، ارتفع هامشيا سوق عمان بنسبة 0.1%، في حين، انخفض سوق قطر وسوق البحرين بنسبة 0.1% لكل منهما.
- تتداول معظم الاسواق الاسيوية في المنطقة الخضراء هذا الصباح. حيث ارتفع مؤشر شنغهاي المركب ومؤشر هانغ سنغ بنسبة 1.5% و 1.0% على التوالي، بينما ارتفع مؤشر كوسبي بنسبة 0.3%، في حين، يتداول مؤشر نيكاي 225 على انخفاض بنسبة 0.1%.
- انخفض خام برنت بنسبة 4.3% يوم الثلاثاء، حيث اشارت المملكة العربية السعودية الى انها ستزيد من انتاج الخام لسد العجز بسبب العقوبات الأمريكية على ايران. واغلقت عقود الخام الرئيسية خام برنت وخام غرب تكساس الوسيط عند 76.44 دولار (-0.3%) و 66.43 دولار (-0.2%) على التوالي.

## نظرة على السوق السعودي

- فقد المؤشر العام لسوق الأسهم السعودية "تداول" 98,87 نقطة أو انخفاض بنسبة 1.29% وأغلق عند مستوى 7,549.77 نقطة. وأغلقت مؤشرات ثلاثة قطاعات من اصل عشرين قطاع على انخفاض. وكانت نسبة الارتفاع الى نسبة الانخفاض 25\1108. وكانت قيمة التداول 4.6 مليار ريال.
- البنك الاهلي التجاري يعلن عن ارتفاع صافي الربح بنسبة 11% خلال التسعة اشهر الاولى لعام 2018 بسبب ارتفاع الدخل: سجل البنك الاهلي التجاري صافي ربح بقيمة 8 مليارات ريال خلال التسعة الأشهر الأولى لعام 2018، بنسبة ارتفاع 10.7% على اساس سنوي بسبب ارتفاع صافي الدخل وانخفاض اجمالي عمليات التشغيل. (تداول)
- بنك الاستثمار السعودي يعلن عن ارتفاع صافي الربح بنسبة 2% خلال التسعة اشهر الاولى لعام 2018: ارتفع صافي دخل بنك الاستثمار السعودي بنسبة 2.36% على اساس سنوي خلال التسعة الأشهر الأولى لعام 2018 وبلغ 1.08 مليار ريال بنسبة ارتفاع 3.8% بسبب ارتفاع اجمالي عمليات الدخل وزيادة صافي دخل العمولات وكذلك رسوم البنك. (تداول)
- الاتصالات السعودية تعزز تدشين شبكة الجيل الخامس العام المقبل: قال ناصر الناصر الرئيس التنفيذي لشركة الاتصالات السعودية ان الشركة ستدشن العام المقبل شبكة الجيل الخامس. واضاف ان اول شبكة حية من الجيل الخامس تم تدشينها في مايو هذا العام، ونحن نخطط للعام القادم. (ارقام)

مؤشر تداول	7,549.8	-1.29%
قيمة التداول ( مليون الريالات)	4,581.5	-20%
حركة تداول خلال اليوم		



### المؤشرات الإقليمية الرئيسية

العام حتى تاريخه %	الاسبوع حتى تاريخه %	يوم واحد %	إغلاق	المؤشر
4.5	-1.3	-1.3	7,550	تداول
20.4	0.7	-0.1	10,264	سوق قطر
7.9	0.0	0.5	5,171	بورصة الكويت
13.0	-0.4	0.3	4,970	سوق ابوظبي
-18.3	-0.2	0.2	2,753	سوق دبي المالي
-12.5	0.3	0.1	4,459	سوق مسقط
-0.8	-0.2	-0.1	1,321	سوق البحرين
10.1	-0.5	-1.1	528	ام اس سي أي الخليجي

### السلع والعملات الرئيسية

العام حتى تاريخه %	الاسبوع حتى تاريخه %	يوم واحد %	إغلاق	السلع والعملات
-5.4	0.5	0.2	1,233	الذهب
-12.7	1.5	0.4	14.79	الفضة
20.6	-3.8	0.4	76.75	برنت
22.0	0.7	0.7	78.68	سلة أوبك
-4.5	-0.4	0.0	1.15	اليورو
4.2	0.3	0.0	95.99	مؤشر الدولار الأمريكي
0.1	0.0	-0.1	112.570	الين الياباني

### المؤشرات العالمية الرئيسية

العام حتى تاريخه %	الاسبوع حتى تاريخه %	يوم واحد %	إغلاق	المؤشر
1.9	-1.0	-0.5	25,191	داو جونز الصناعي
2.5	-1.0	-0.6	2,741	اس اند بي 500
-3.4	-2.4	-0.1	21,984	نيكاي 225
-15.3	-0.9	0.0	25,339	هانغ سنغ
-9.5	-1.3	-1.2	6,955	فوتسي 100
-6.5	-2.3	-1.7	4,968	كاك 40
-3.3	-1.4	-1.0	2,034	ام اس سي اي العالمي
-17.1	-1.1	-2.3	961	ام اس سي اي-ايه ام

### أسعار الفائدة

التغير 3 ش	شهر واحد	شهور 3	شهر 12	سنة واحدة
لييور ( بالدولار)	2.29	2.49	3.03	1.12
سينيور (ريال سعودي)	2.57	2.74	3.12	0.95
اييور ( درهم اماراتي)	2.44	2.67	3.43	1.10

24/Oct/2018 8:41 AM

مصدر البيانات: بلومبرج  
محدث كما في



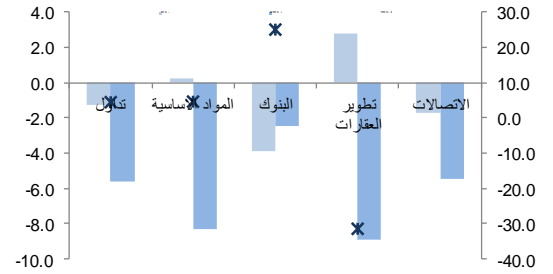
تداول- الاسهم الأكثر ارتفاعا/ انخفاض

الشركة	اخر سعر	التغير %	حجم التداول (بالملايين)	قيمة التداول (مليون ريال)
الأهلي تكافل	24.22	10.0	0.143	3.40
الصادرات	122.20	9.9	0.126	15.41
اسمنت أم القرى	11.30	8.9	0.203	2.17
البحري	33.05	8.4	3.849	124.17
نماء للكيمياويات	25.20	7.7	0.496	12.15

الشركة	اخر سعر	التغير %	حجم التداول (بالملايين)	قيمة التداول (مليون ريال)
البنك العربي	31.1	-9.9	0.893	29.56
البنك السعودي الفرنسي	32.0	-8.6	0.186	6.24
ساب	33.0	-7.0	1.230	41.56
مجموعة سامبا	30.8	-6.7	3.900	122.55
بنك الرياض	16.8	-4.6	2.487	42.36

تداول- أداء قطاعات الرسملة الكبيرة ( وزن كبير في المؤشر من 10%)




تداول - الاسهم الأكثر رفعا /خفضا للمؤشر

الشركة	اخر سعر	التغير %	حجم التداول (بالملايين)	قيمة التداول (مليون ريال)
معادن	43.50	6.1	9.9	2.54
جبل عمر	35.10	3.7	8.2	2.58
مصرف الإنماء	20.58	3.1	6.7	20.71
التصنيع	17.30	5.5	5.1	5.34
البحري	33.05	8.4	5.1	3.85

الشركة	اخر سعر	التغير %	حجم التداول (بالملايين)	قيمة التداول (مليون ريال)
مصرف الراجحي	85.90	-3.5	-43.0	649.70
سابك	123.20	-3.0	-23.5	470.34
مجموعة سامبا	30.80	-6.7	-21.7	122.55
البنك السعودي الفرنسي	32.00	-8.6	-19.0	6.24
البنك الأهلي التجاري	44.00	-3.9	-18.9	136.87

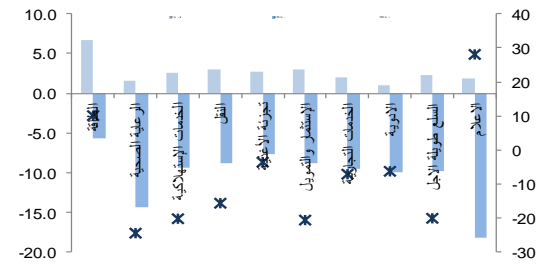
تداول - أداء قطاعات الرسملة المتوسطة ( وزن متوسط في المؤشر بين 5%- 10%)



تداول -الاسهم الأعلى من حيث أحجام التداول

الشركة	اخر سعر	التغير %	حجم التداول (بالملايين)	قيمة التداول (مليون ريال)
دار الأركان	9.01	1.9	31.249	283.84
مصرف الإنماء	20.58	3.1	20.708	423.08
كيان	14.52	2.3	19.826	289.82
مصرف الراجحي	85.90	-3.5	7.474	649.70
كيماوتول	11.26	6.2	6.065	66.97
بنك الجزيرة	13.78	4.1	5.511	74.73
التصنيع	17.30	5.5	5.338	90.72
موبياي	16.42	3.8	5.043	82.54
مجموعة سامبا	30.80	-6.7	3.900	122.55
البحري	33.05	8.4	3.849	124.17

تداول - أداء قطاعات الرسملة الصغيرة ( وزن صغير في المؤشر من 5%)



تداول - أسهم قريبة من أعلى مستوى ل 52 اسبوع

الشركة	اخر سعر	ادنى ل 52 اسبوع	التغير %	قيمة التداول (مليون ريال)
أسمنت السعودية	35.95	35.90	0.1%	0.000
اسمنت المدينة	8.82	8.78	0.5%	16.038
اسمنت المنطقة الشرقية	16.90	16.70	1.2%	3.716
السعودية للكهرباء	14.60	14.38	1.5%	23.029
تيوك للتنمية الزراعية	9.20	9.06	1.5%	3.651

تداول - أسهم قريبة من أعلى مستوى ل 52 اسبوع

الشركة	اخر سعر	أعلى ل 52 اسبوع	التغير %	قيمة التداول (مليون ريال)
الصادرات	122.20	122.20	0.0%	15.408
البحري	33.05	35.15	6.4%	124.171
سابك	123.20	131.40	6.7%	470.338
مصرف الراجحي	85.90	92.40	7.6%	649.697
ساب	33.00	35.50	7.6%	41.562

مصدر البيانات: الراجحي المالية، بلومبرج



ملخص الشركات الواقعة تحت تغطيتنا

عائد التوزيعات (%) 2018	قيمة المنشأة/ EBITDA (مرة)			السعر/الربح (مرة)			متوسط التداول اليوم (مليون ريال)	التغير (%)	السعر المستهدف	سعر الاطلاق	القيمة السوقية (مليون ريال)	(ريال سعودي)	
	2019E	2018E	2017A	2019E	2018E	2017A							
													المواد الأساسية
4.2%	8.3x	7.7x	7.9x	16.2x	15.2x	16.7x	572.7	9.58	135.0	123.20	369,600		سابك
5.0%	6.9x	6.8x	8.1x	10.5x	10.9x	14.6x	22.1	24.50	25.0	20.08	7,363		سيكيم
3.1%	17.7x	18.1x	20.6x	24.9x	24.9x	30.9x	33.8	(18.44)	65.0	79.70	33,208		سافكو
0.0%	7.7x	7.6x	11.1x	9.5x	8.0x	15.3x	41.1	50.29	26.0	17.30	11,572		التصنيع
5.9%	8.0x	8.7x	8.9x	12.8x	12.3x	13.9x	23.4	17.19	75.0	64.00	36,000		ينساب
6.1%	9.5x	9.4x	11.4x	12.4x	12.1x	14.3x	11.0	25.95	58.0	46.05	9,062		المتقدمة
8.2%	18.3x	88.6x	8.8x	-202.2x	-16.7x	13.1x	3.1	7.14	19.5	18.20	1,820		اسمنت العربية
3.9%	15.2x	16.7x	13.3x	57.7x	79.4x	32.6x	2.4	(1.57)	12.5	12.70	2,572		اسمنت اليمامة
10.4%	7.6x	8.5x	11.3x	9.6x	11.3x	16.0x	3.8	19.61	43.0	35.95	5,500		اسمنت اسعديّة
8.1%	10.1x	10.6x	10.5x	17.2x	16.6x	15.5x	1.9	(0.30)	33.5	33.60	3,024		اسمنت القصيم
7.7%	7.5x	7.3x	10.2x	13.2x	13.1x	16.6x	3.3	17.95	23.0	19.50	3,071		اسمنت ينبع
6.4%	9.3x	9.3x	12.7x	13.3x	13.9x	17.9x	4.2	NA	UR	32.00	4,480		اسمنت الجنوبية
0.0%	12.7x	13.2x	22.2x	27.7x	25.4x	84.8x	21.8	9.43	47.6	43.50	50,829		معادن
													الاتصالات
5.1%	8.3x	8.7x	6.5x	15.6x	18.1x	13.5x	32.8	(5.54)	78.5	83.10	166,200		الاتصالات السعودية
0.0%	5.8x	5.9x	6.6x	-273.7x	-32.8x	-16.1x	50.6	6.58	17.5	16.42	12,643		موبيلي
0.0%	5.4x	5.3x	5.6x	-35.2x	-29.9x	369.8x	12.3	NA	UR	5.98	3,491		زين
													الغذاء والزراعة
1.8%	12.9x	12.9x	13.9x	20.4x	20.9x	24.7x	19.7	(0.22)	46.0	46.10	46,100		المرعي
1.6%	15.5x	19.4x	26.6x	18.0x	20.9x	80.6x	20.6	11.11	33.0	29.70	15,859		صافولا
5.9%	9.7x	10.5x	12.1x	12.1x	13.3x	15.4x	2.8	17.94	47.0	39.85	2,577		هرفي
0.0%	NA	10.1x	46.4x	NA	12.3x	59.9x	7.9	15.43	89.0	77.10	6,322		التموين
													التجزئة
5.3%	15.0x	16.5x	15.0x	15.1x	16.3x	15.2x	10.9	1.37	177.0	174.60	15,714		جرير
5.1%	7.1x	7.5x	10.4x	9.8x	11.1x	18.7x	15.7	22.45	24.0	19.60	4,116		فواز الحكير
2.3%	10.2x	11.1x	11.2x	14.4x	15.9x	16.6x	6.5	27.69	83.0	65.00	5,850		العثيم
2.7%	11.2x	12.7x	11.1x	14.6x	16.8x	14.7x	19.6	2.89	57.0	55.40	2,770		اكسترا
													الرعاية الصحية
2.0%	10.4x	16.3x	17.4x	10.7x	19.5x	20.2x	10.6	68.63	86.0	51.00	3,009		دلة
5.1%	12.6x	14.0x	17.3x	15.9x	17.6x	22.9x	6.5	29.93	89.0	68.50	6,850		المواساة
2.9%	9.8x	10.9x	11.9x	15.8x	17.6x	21.0x	5.9	16.14	50.0	43.05	1,931		رعاية
3.9%	12.4x	14.4x	25.9x	17.1x	21.5x	41.2x	4.0	NA	UR	21.50	2,580		الحمادي
													اخرى
5.3%	9.2x	10.5x	11.1x	10.8x	13.8x	15.3x	54.9	NA	UR	33.05	13,013		البحري

المصدر: بلومبرج ، الراجحي المالية.



أداء الاسواق الخليجية

الدولة	اخر اغلاق	التغير في المؤشر %			رسملة السوق بليون دولار	حجم التداول مليون سهم	قيمة التداول مليون دولار	السعر/الربح 12M	سعر/ق دفترية أسعار جارية	عائد توزيعات 12M (%)
		يوم واحد	شهر واحد	العام لتاريخه						
تداول	7,550	-1.3	-5.6	4.5	176	1,221	15.8	1.7	3.7	
بورصة قطر	10,264	-0.1	4.6	20.4	6	47	15.7	1.6	4.3	
سوق دبي	2,753	0.2	-2.9	-18.3	175	47	-	1.0	6.2	
سوق ابو ظبي	4,970	0.3	0.7	13.0	26	27	13.2	1.5	4.9	
سوق الكويت	5,171	0.5	-3.2	7.9	19	25	14.6	1.6	3.7	
سوق مسقط	4,459	0.1	-1.9	-12.5	7	3	10.2	0.8	6.1	
سوق البحرين	1,321	-0.1	-1.3	-0.8	1	1	8.9	0.8	6.2	

أداء الاسواق الناشئة

الدولة	اخر اغلاق	التغير في المؤشر %			رسملة السوق بليون ريال	حجم التداول مليون سهم	قيمة التداول مليون دولار	السعر/الربح 12M	سعر/ق دفترية أسعار جارية	عائد توزيعات 12M (%)
		يوم واحد	شهر واحد	العام لتاريخه						
البرازيل	85,300	-0.3	7.5	11.6	452	2,918	19.9	1.9	3.3	
جمهورية التشيك	1,060	-1.9	-3.8	-1.7	3	26	15.6	1.5	5.0	
اليونان	619	-1.1	-10.4	-22.8	13	31	20.6	0.5	3.2	
هنغاريا	37,186	-0.8	0.0	-5.6	4	35	10.6	1.3	2.8	
ماليزيا	1,702	0.3	-5.1	-5.2	134	226	18.1	1.8	3.5	
المكسيك	46,449	-1.1	-6.2	-5.9	164	365	17.0	2.3	2.2	
جنوب افريقيا	51,169	-2.0	-8.1	-14.0	336	1,585	15.0	1.8	4.0	
تاوان	9,757	-0.2	-11.3	-8.3	1,737	2,804	13.1	1.6	4.5	
تايلاند	1,659	-0.6	-5.6	-5.4	3,244	895	16.3	1.9	3.2	
تركيا	93,469	-1.3	-6.5	-19.0	1,251	1,265	7.1	1.1	4.6	
تشيلي	5,114	-0.2	-3.2	-8.1	404	185	17.1	1.7	2.9	
الصين	3,185	0.1	-7.4	-21.0	12,101	20,551	11.8	1.6	2.5	
كولومبيا	1,434	-0.4	-4.8	-5.3	31	52	14.5	1.3	2.9	
مصر	1,291	-0.4	-6.5	-10.1	120	32	12.8	1.8	2.7	
الهند	10,147	-1.0	-7.2	-3.6	312	2,468	20.6	2.7	1.4	
اندونيسيا	5,802	0.1	-2.9	-8.7	6,158	310	19.3	2.2	2.3	
الكويت	5,171	0.5	-3.2	7.9	19	25	14.6	1.6	3.7	
باكستان	37,715	-1.6	-8.0	-6.8	119	37	9.0	1.3	5.7	
البيرو	1,659	-0.1	-3.2	-0.5	1	18	14.9	2.4	3.6	
الفلبين	7,165	-0.4	-1.5	-16.3	68	55	18.4	2.0	1.6	
قطر	10,264	-0.1	4.6	20.4	6	47	15.7	1.6	4.3	
روسيا	1,107	-0.9	-7.1	-4.1	27,646	812	5.6	0.8	6.1	
الامارات	4,970	0.3	0.7	13.0	26	27	13.2	1.5	4.9	
مؤشر فونسي	473	0.1	-7.4	-16.4	37,028	19,151	12.5	1.6	3.2	

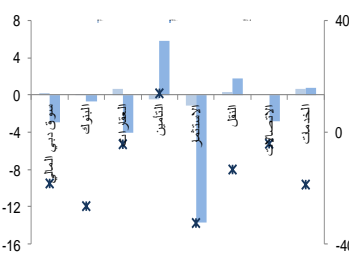
دبي - الاسهم الأكثر ارتفاعا/ انخفاضاً

الشركة	اخر سعر	التغير %	حجم التداول (بالملايين)
تكافل الإمارات	1.73	6.1	0.55
الخليج للملاحة القابضة	1.12	3.7	50.08
أمانات القابضة	1.15	2.7	0.90
دي اكس بي انترتينمنت	0.36	1.1	4.85
أملاك للتصويل	0.56	0.9	0.24

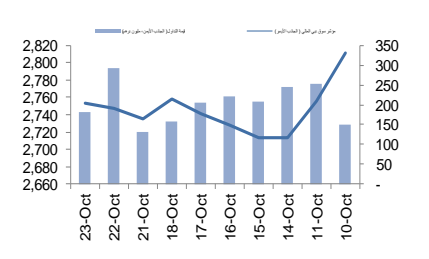
  

الشركة	اخر سعر	التغير %	حجم التداول (بالملايين)
دبي الإسلامية للتأمين - آمان	0.61	-5.7	0.43
الاتحاد العقارية	0.64	-3.0	64.14
ديار للتطوير	0.44	-2.2	4.92
الوطنية للتبريد المركزي	1.60	-1.8	0.80
دريك اند سكل إنترناشيونال	0.40	-1.5	14.92

دبي - أداء القطاعات



دبي - اتجاه النشاط (العشرة أيام الأخيرة)



مصدر البيانات: الراجحي المالية، بلومبرج



أبو ظبي - الاسهم الأكثر ارتفاعا/ انخفاضاً

حجم التداول (بالملايين)	التغير %	آخر سعر	الشركة
0.106	14.9	6.80	الإمارات لتعليم قيادة السيارات
0.143	12.9	0.58	أركان لمراد البناء
0.002	8.8	0.62	البنك التجاري الدولي
0.354	4.4	0.69	إسمت رأس العيمة
0.024	2.8	3.65	أوطني الوطنية للفنادق

حجم التداول (بالملايين)	التغير %	آخر سعر	الشركة
0.438	-5.1	1.12	العالمية القابضة
0.054	-3.9	2.50	بنك أم القيوين الوطني
0.434	-2.5	1.15	مصرف الشارقة الإسلامي
1.937	-2.2	2.20	أبو ظبي
2.450	-1.3	0.60	إشراق العقارية

قطر - الاسهم الأكثر ارتفاعا/ انخفاضاً

حجم التداول (بالملايين)	التغير %	آخر سعر	الشركة
0.961	2.1	18.15	ناقلات
0.844	1.7	17.29	مسرحية بتروكيماوية
0.091	1.1	37.49	قطر
0.206	1.1	188.00	بنك قطر الوطني
0.129	0.7	145.00	مصرف قطر الإسلامي

حجم التداول (بالملايين)	التغير %	آخر سعر	الشركة
1.175	-2.1	8.50	فودافون قطر
0.062	-1.7	142.00	صناعات قطر
0.034	-0.9	186.99	كهرباء وماء
0.228	-0.7	37.60	بروة
0.237	-0.7	21.36	بنك الدوحة

الكويت - الاسهم الأكثر ارتفاعا / انخفاضاً

حجم التداول (بالملايين)	التغير %	آخر سعر	الشركة
5.562	3.3	254	بنك الخليج
3.180	1.5	203	الأهلي الكويتي
1.390	1.2	579	التصويل الكويتي
0.269	1.0	615	المباي
2.387	0.5	438	الاتصالات المتنقلة / مجموعة

حجم التداول (بالملايين)	التغير %	آخر سعر	الشركة
0.395	-1.1	1037	دوبيان للبتروكيماويات
1.675	-0.3	810	بنك الكويت الوطني
1.025	-0.1	803	أجيابتي للمخازن العمومية
NA	NA	NA	NA
NA	NA	NA	NA

عمان - الاسهم الأكثر ارتفاعا / انخفاضاً

حجم التداول (بالملايين)	التغير %	آخر سعر	الشركة
0.245	2.7	0.113	العقفاء للطاقة
0.040	2.6	0.039	المدينة استثمار
1.110	2.1	0.096	المدينة تكافل
0.025	1.1	0.094	الشرفية للاستثمار القابضة
0.709	1.0	0.103	جلفار للهندسة والمقاولات

حجم التداول (بالملايين)	التغير %	آخر سعر	الشركة
0.019	-2.5	0.388	ريسوت للأسمنت
1.398	-0.8	0.126	بنك صحار
NA	NA	NA	NA
NA	NA	NA	NA
NA	NA	NA	NA

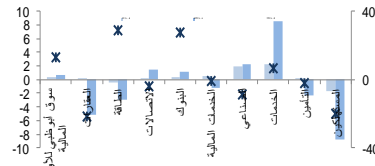
البحرين - الاسهم الأكثر ارتفاعا / انخفاضاً

حجم التداول (بالملايين)	التغير %	آخر سعر	الشركة
0.100	1.1	0.089	المصرف الخليجي التجاري
0.007	0.8	0.600	المنذوم البحرين
0.100	0.8	0.670	البنك الأهلي الم
NA	NA	NA	NA
NA	NA	NA	NA

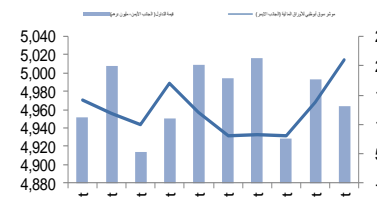
  

حجم التداول (بالملايين)	التغير %	آخر سعر	الشركة
0.200	-0.8	0.250	البحرين للاتصالات
NA	NA	NA	NA
NA	NA	NA	NA
NA	NA	NA	NA
NA	NA	NA	NA

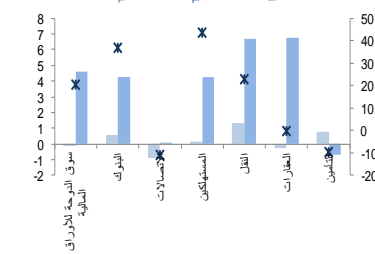
أبو ظبي - أداء القطاعات



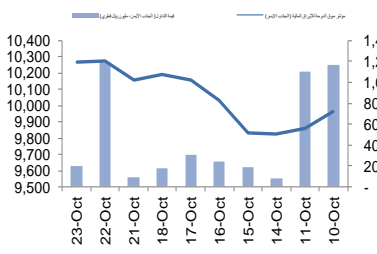
أبو ظبي - اتجاه النشاط (العشرة أيام الأخيرة)



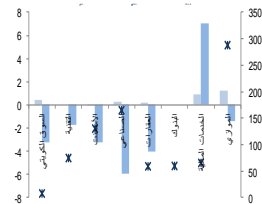
قطر - أداء القطاعات



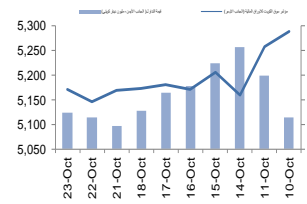
قطر - اتجاه النشاط (العشرة أيام الأخيرة)



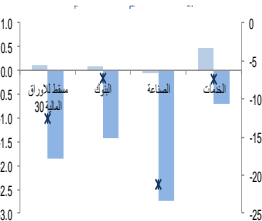
الكويت - أداء القطاعات



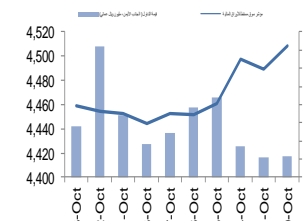
الكويت - اتجاه النشاط (العشرة أيام الأخيرة)



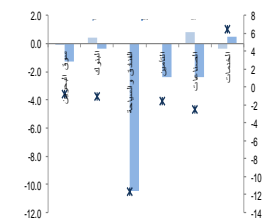
عمان - أداء القطاعات



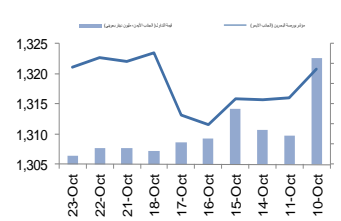
عمان - اتجاه النشاط (العشرة أيام الأخيرة)



البحرين - أداء القطاعات



البحرين - اتجاه النشاط (العشرة أيام الأخيرة)



مصدر البيانات: الراجحي المالية، بلومبرج



## افصاحات مهمة للأشخاص الأمريكيين

تم اعداد هذا التقرير البحثي من قبل شركة الراجحي المالية (الراجحي)، وهي شركة مرخصة لممارسة نشاطات الأوراق المالية في المملكة العربية السعودية. وشركة الراجحي ليست وسيطاً مالياً مسجلاً في الولايات المتحدة الأمريكية، وبناء عليه، فإنها لا تخضع لقواعد الولايات المتحدة الأمريكية المتعلقة بإعداد التقارير البحثية واستقلالية محلي البحوث. ويتم تقديم هذا التقرير البحثي، لتوزيعه "للمستثمرين المؤسسيين الرئيسيين في الولايات المتحدة الأمريكية"، اعتماداً على الاستثناء من التسجيل الذي توفره القاعدة 6-15 من قانون تبادل الأوراق المالية الأمريكي لعام 1934 وتعديلاته ("قانون تبادل الأوراق المالية").

ويجب على أي جهة أمريكية متلقية لهذا التقرير البحثي وترغب في تنفيذ أي عملية شراء أو بيع أوراق مالية أو أدوات مالية مرتبطة بها بناء على المعلومات المقدمة في هذا التقرير البحثي، يجب عليها أن تفعل ذلك، فقط من خلال مؤسسة روزنبلات سكيوريتيز انكوربوريشن Rosenblatt Securities Inc.، وعنوانها، 40Wall Street 59th Floor, New York, NY 10005، وهي وسيط متعامل مسجل في الولايات المتحدة الأمريكية. ولا يسمح، تحت أي ظرف من الظروف، لأي متلق لها التقرير البحثي، تنفيذ أي عملية لشراء أو بيع أوراق مالية أو أدوات مالية مرتبطة بها، من خلال الراجحي. وتقبل مؤسسة روزنبلات سكيوريتيز انكوربوريشن، تحمل المسؤولية المتعلقة بمحتويات هذا التقرير البحثي، وفقاً للشروط المضحة أذناه، في حالة تسليم هذا التقرير لشخص أمريكي لا يكون مستثمراً مؤسسياً أمريكياً رهنياً.

إن المحلل الذي يظهر اسمه في هذا التقرير البحثي، غير مسجل أو مؤهل كمحلل باحث لدى هيئة تنظيم الأوراق المالية والبورصات الأمريكية FINRA وربما لا يكون شخصاً مرتبطاً بمؤسسة روزنبلات سكيوريتيز انكوربوريشن، وبناء عليه، فإنه ربما لا يخضع للقيود المعمول بها بموجب قواعد هيئة تنظيم الأوراق المالية والبورصات الأمريكية FINRA المتعلقة بإقامة اتصالات مع شركة تابعة أو الظهور في وسائل الاعلام والتداول في أوراق مالية تكون في حساب محلل باحث.

## الملكية وتضارب المصالح الجوهري

لا تملك مؤسسة روزنبلات سكيوريتيز انكوربوريشن، أو شركاتها التابعة، "ملكية منفعة"، كما هو محدد وفقاً للقسم 13(d) من قانون تبادل الأوراق المالية، 1% أو أكثر من أوراق الملكية (الأسهم) equity securities المذكورة في التقرير. ويمكن أن يكون لدى مؤسسة روزنبلات سكيوريتيز انكوربوريشن أو شركاتها التابعة وأو موظفيها أو مديريها أو العاملين لديها، مصالح أو مراكز استثمارية مغطاة long positions أو مراكز استثمارية مكشوفة short positions، كما يمكن أن يقوموا في أي وقت من الأوقات بعمليات شراء أو بيع بصفة أصيل أو وكيل للأوراق المالية المشار إليها في هذه الوثيقة. إن مؤسسة روزنبلات سكيوريتيز انكوربوريشن ليست لديها أي دراية بأي تضارب مصالح جوهري حتى تاريخ هذا المنشور أو النشر.

## نشاطات التعويض والمصرفية الاستثمارية

لم تقم مؤسسة روزنبلات سكيوريتيز انكوربوريشن، أو أي شركة تابعة لها، بإدارة أو المشاركة في إدارة طرح عام للاكتتاب في أوراق مالية للشركة التابعة خلال الاثني عشر (12) شهراً الماضية، كما أنها لم تتلقى تعويضاً نظير قيامها بنشاطات مصرفية استثمارية من الشركة التابعة خلال الاثني عشر (12) شهراً الماضية، ولا يتوقع أن تستلم في أي شركة تابعة لها، أو تعتمز البحث عن تعويض مقابل خدمات مصرفية استثمارية من الشركة خلال الأشهر الثلاثة التالية.

## افصاحات إضافية

إن هذا التقرير البحثي متاح للتوزيع، فقط تحت الظروف التي يمكن أن يسمح بها القانون المعمول به. ولا يتعد هذا التقرير البحثي بالأهداف الاستثمارية المحددة أو المؤسسات المالية أو الاحتياجات الخاصة بأي متلق محدد، حتى لو تم إرساله إلى متلق وحيد لهذا التقرير. إن هذا التقرير البحثي ليس مضموناً أن يكون بياناً كاملاً أو ملخصاً لأي أوراق مالية أو أسواق أو تقارير أو تطورات، حسب ما هو مشار إليه في هذا التقرير البحثي. وسوف لن يكون هناك أي التزام أو مسؤولية على أي من الراجحي أو أي من مرانها أو موظفيها أو العاملين لديها أو وكلائها، أيًا كان منشؤه، عن أي خطأ أو عدم دقة أو عدم اكتمال يتعلق بحقيقة أو رأي متضمن في هذا التقرير البحثي، أو عدم اهتمام في اعداد أو نشر هذا التقرير البحثي، أو أي خسائر أو أضرار ربما تنشأ من استخدام هذا التقرير البحثي.

وربما تعتمد الراجحي، على حواجز معلومات information barriers، مثل "الجدران الصينية Chinese Walls" للسيطرة على تدفق المعلومات في ما بين مجالات أو وحدات أو أقسام أو مجموعات أو الشركات التابعة للراجحي.

إن الاستثمار في أي أوراق مالية غير أمريكية أو في أدوات مالية مرتبطة بها (يشمل ذلك ايصالات ايداع الأوراق المالية ADRs) التي تم نقاشها في هذا التقرير البحثي، ربما يظهر مخاطر معينة. ذلك لأن الأوراق المالية الخاصة بجهات اصدار غير أمريكية، ربما لا تكون مسجلة لدى، أو ربما تكون خاضعة لأنظمة، هيئة الأوراق المالية والبورصات الأمريكية. ويمكن أن تكون المعلومات المتعلقة بمل هذه الأوراق المالية غير الأمريكية أو الأدوات المالية ذات الصلة، محدودة. وربما لا تكون الشركات الأجنبية، خاضعة لمعايير المراجعة ورفع التقارير والمنطلقات التنظيمية التي يمكن مقارنتها بتلك المعمول بها داخل الولايات المتحدة الأمريكية.

إن قيمة أي استثمار أو دخل متحقق من أي أدوات مالية مرتبطة بها، تم نقاشها في هذا التقرير البحثي، ويعلمه غير الدولار الأمريكي، تكون خاضعة لتقلبات أسعار صرف العملات التي ربما يكون لها تأثيرات إيجابية أو سلبية على قيمة أو الربح المتوقع من تلك الأوراق المالية أو الأدوات المالية المرتبطة بها.

إن الأداء الماضي، ليس بالضرورة أن يكون دليلاً ومرشداً للأداء المستقبلي، كما أن شركة الراجحي المالية لا تقدم تعهداً أو ضماناً، صريحاً أو ضمنياً، في ما يتعلق بالأداء المستقبلي. وقد يشهد الربح من الاستثمارات تذبذباً. كذلك، فإن سعر أو قيمة الاستثمارات التي يرتبط بها هذا التقرير البحثي، سواء بشكل مباشر أو غير مباشر، ربما يهبط أو يرتفع بشكل مغاير لمصالح المستثمرين. وقد تصبح أي توصية أو رأي متضمن في هذا التقرير البحثي، قديمة نتيجة للتغيرات التي تحدث في البيئة التي تعمل فيها الجهة المصدرة للأوراق المالية التي تخضع للتحليل، بالإضافة إلى التغيرات التي تطرأ على التقديرات والتنبؤات والافتراضات ومنهجية التقييم المستخدمة في هذا التقرير.

ولا يسمح بنسخ أو إرسال أو استخراج نسخ طبق الأصل، لأي جزء من محتويات هذا التقرير البحثي، بأي شكل أو بأي طريقة، بدون الموافقة الخطية المسبقة من شركة الراجحي، كما أن الراجحي لا تقبل أي مسؤولية أياً كان نوعها، عن الأفعال التي تصدر عن الغير، في ما يتعلق بهذا الموضوع. لقد تم اعداد وثيقة البحث هذه، بواسطة شركة الراجحي المالية ("الراجحي المالية") ومقرها الرياض، المملكة العربية السعودية. وقد تم اعدادها ليتم استخدامها استخداماً عاماً بواسطة عملاء الراجحي المالية ولا يجوز اعادة توزيعها أو اعادة إرسالها أو الإفصاح عنها، كلياً أو جزئياً، أو بأي شكل أو طريقة، بدون الموافقة المكتوبة الصريحة من شركة الراجحي المالية. إن استلامكم واستعراضكم لهذه الوثيقة البحثية، يمثل موافقتكم على عدم اعادة توزيع أو إرسال أو الإفصاح للآخرين عن المحتويات أو الآراء أو الملخصات أو المعلومات التي تشتمل عليها هذه الوثيقة، قبل أن يتم الإفصاح بشكل عام، عن هذه المعلومات من قبل شركة الراجحي المالية. لقد تم الحصول على المعلومات التي تشتمل عليها هذه الوثيقة، من مصادر عامة متنوعة يعتقد بأنها موثوقة، ولكننا لا نضمن دقتها. إن شركة الراجحي المالية لا تقدم أي تعهدات أو ضمانات (صريحة أو ضمنية)، في ما يتعلق بالبيانات والمعلومات المقدمة، كما أن شركة الراجحي المالية، لا تتعهد بأن محتويات هذه الوثيقة من المعلومات مكتملة، أو خالية من أي أخطاء، أو أنها غير مضللة، أو أنها مناسبة لأي غرض محدد. وتوفر وثيقة البحث هذه معلومات عامة فقط. ولا تشكل المعلومات أو أي رأي معين عن، عرضاً أو دعوة لعمل أو تقديم عرض، لشراء أو بيع أي أوراق مالية أو منتجات استثمارية أخرى ترتبط بتلك الأوراق المالية أو الاستثمارات. ولا يقصد منها تقديم نصيحة بشأن الاستثمار الشخصي كما أنها لا تأخذ في الاعتبار الأهداف الاستثمارية المحددة والوضع المالي والاحتياجات الخاصة بأي شخص معين ربما يحصل على هذه الوثيقة.

وينبغي على المستثمرين البحث عن الاستشارة المالية أو القانونية أو الخاصة بالضرائب، في ما يتعلق بملاعة الاستثمار في أي أوراق مالية أو الاستثمارات الأخرى أو الاستراتيجيات الاستثمارية التي تم نقاشها أو التوصية بها في هذه الوثيقة البحثية، كما يجب عليهم أن يفهموا أن البيانات أو الإفادات المتعلقة بالفرص المستقبلية ربما لا تتحقق. وينبغي على المستثمرين أن ينتبهوا إلى أن الربح المتوقع من تلك الأوراق المالية أو الاستثمارات الأخرى، إذا وجد، قد يتذبذب وأن سعر أو قيمة تلك الأوراق المالية والاستثمارات ربما يرتفع أو يهبط. ويمكن أن يكون للتقلبات التي تحدث في أسعار صرف العملات تأثيرات عكسية على قيمة أو سعر أو الربح المتوقع من، استثمارات محددة. ووفقاً لذلك، ربما يحصل المستثمرون على مبالغ أقل من أصل المبالغ التي استثمروها. وربما يكون للراجحي المالية أو لموظفيها أو لوكالة أو أكثر من شركاتها التابعة (يشمل ذلك محلي البحوث)، مصلحة مالية في الأوراق المالية للمصدر (المصدرين) أو في استثمارات ذات صلة، بما في ذلك المراكز المغطاة أو المراكز المكشوفة في الأوراق المالية أو الضمانات أو حقوق الخيارات المستقبلية أو عقود الخيار أو المشتقات المالية أو الأدوات المالية الاستثمارية الأخرى. وربما تقوم شركة الراجحي المالية أو الشركات التابعة لها، من وقت لآخر، بأعمال مصرفية استثمارية أو خدمات أخرى، لجذب أعمال مصرفية استثمارية أو أعمال أخرى من، أي شركة جرى ذكرها في هذه الوثيقة البحثية. وسوف لن تكون الراجحي المالية، وكذلك شركاتها التابعة وموظفيها، خاضعة لأي خسارة أو أضرار، مباشرة أو غير مباشرة أو تبعية، قد تنشأ، بصورة مباشرة أو غير مباشرة، عن أي استخدام للمعلومات التي تتضمنها هذه الوثيقة البحثية.

إن وثيقة البحث هذه، وأي توصيات تشتمل عليها، تخضع للتغيير بدون اخطار مسبق. ولا تتحمل شركة الراجحي المالية أية مسؤولية عن تحديث المعلومات الواردة في وثيقة البحث هذه. كما لا يسمح أيضاً بتغيير أو اصدار نسخة طبق الأصل أو إرسال أو توزيع، كل أو أي جزء من وثيقة البحث هذه، بأي شكل أو بأي وسيلة. وهذه الوثيقة البحثية، غير موجهة إلى، أو يعتمد توزيعها إلى أو استخدامها بواسطة، أي شخص أو كيان يكون مواطناً أو يقيم في أو يقع مقره في أي مركز أو ولاية أو دولة أو أي اختصاص تشريعي اخر، يكون فيها هذا التوزيع أو النشر أو توفير الوثيقة أو استخدامها، مخالفاً للقانون، أو ربما يجعل الراجحي المالية أو أي واحدة من شركاتها التابعة، عرضة لأي متطلبات تسجيل أو ترخيص في اطار ذلك الاختصاص التشريعي.



## إخلاء المسؤولية

أعدت وثيقة البحث هذه من قبل شركة الراجحي المالية "الراجحي المالية"، الرياض، المملكة العربية السعودية للاستخدام العام من عملاء شركة الراجحي المالية ولا يجوز إعادة توزيعها أو إعادة إرسالها أو الإفصاح عنها، كليا أو جزئيا، أو بأي شكل أو طريقة، دون موافقة كتابية صريحة من شركة الراجحي المالية. إن استلام هذه الوثيقة والإطلاع عليها يعتبر بمثابة موافقة من جانبكم على عدم إعادة توزيع أو إعادة إرسال أو الإفصاح للآخرين عما تتضمنه من محتويات وأراء، واستنتاجات أو معلومات قبل نشر تلك المعلومات للعموم من جانب شركة الراجحي المالية. وقد تم الحصول على المعلومات الواردة في هذه الوثيقة من مصادر عامة مختلفة يعتقد أنها معلومات موثوقة لكننا لا نضمن دقتها. وشركة الراجحي المالية لا تقدم أية إقرارات أو ضمانات (صريحة أو ضمنية) بشأن البيانات والمعلومات المقدمة كما أنها لا تقر بأن المعلومات التي تتضمنها هذه الوثيقة هي معلومات كاملة أو خالية من أي خطأ أو غير مضللة أو أنها تصلح لأي غرض محدد. فوثيقة البحث هذه إنما تقدم معلومات عامة فقط. كما أنه لا المعلومات ولا أي رأي وارد في هذه الوثيقة يشكل عرضا أو دعوة لتقديم عرض لشراء أو بيع أي أوراق مالية أو غيرها من المنتجات الاستثمارية ذات الصلة بتلك الأوراق المالية أو الاستثمارات. وليس الغرض من هذه الوثيقة تقديم مشورة شخصية في مجال الاستثمار كما أنها لا تأخذ في الاعتبار الأهداف الاستثمارية أو الوضع المالي أو الاحتياجات المحددة لأي شخص معين قد يستلم هذه الوثيقة.

ينبغي للمستثمرين السعي للحصول على المشورة المالية أو القانونية أو الضريبية بشأن مدى ملاءمة الاستثمار في أي أوراق مالية، أو استثمار آخر أو أية استراتيجيات استثمار جرت مناقشتها أو التوصية بها في هذه الوثيقة، وينبغي للمستثمرين تفهم أن البيانات المتعلقة بالتوقعات المستقبلية الوارد في هذه الوثيقة قد لا تتحقق. كذلك ينبغي للمستثمرين ملاحظة أن الدخل من أوراق مالية من هذا النوع أو غيرها من الاستثمارات، إن وجد، قد يتعرض للتقلبات وبأن سعر أو قيمة تلك الأوراق المالية والاستثمارات يكون عرضة للارتفاع أو الانخفاض. كما أن التقلبات في أسعار الصرف قد يكون لها آثار سلبية على قيمة أو ثمن، أو الدخل المتأتي من استثمارات معينة. وبناء عليه، يمكن للمستثمرين أن يحصلوا على عائد يكون أقل من مبلغ رأسمالهم المستثمر أساسا. ويجوز أن يكون لشركة الراجحي المالية أو المسؤولين فيها أو واحد أو أكثر من الشركات الفرعية التابعة لها (بما في ذلك محلي البحث) مصلحة مالية في الأوراق المالية للجهة أو الجهات المصدرة لتلك الأوراق المالية أو الاستثمارات ذات العلاقة، بما في ذلك المراكز طويلة أو قصيرة الأجل في الأوراق المالية، وخيارات شراء الأسهم أو العقود الأجلة أو الخيارات الأخرى أو المشتقات، أو غيرها من الأدوات المالية. كما يجوز لشركة الراجحي المالية أو الشركات التابعة لها أن تقوم من وقت لآخر بإداء الخدمات المصرفية الاستثمارية أو غيرها من الخدمات أو السعي لتأمين الخدمات المصرفية الاستثمارية أو غيرها من الأعمال من أي شركة من الشركات المذكورة في هذه الوثيقة من وثائق البحث. وشركة الراجحي المالية، بما في ذلك الشركات التابعة لها وموظفيها، لا تكون مسؤولة عن أي أضرار مباشرة أو غير مباشرة أو خسارة أو أضرار أخرى قد تنشأ، بصورة مباشرة أو غير مباشرة، من أي استخدام للمعلومات الواردة في هذه الوثيقة من وثائق البحث. ولا يجوز تغيير أو استنساخ أو إرسال أو توزيع هذه الوثيقة من وثائق البحث وأية توصيات واردة فيها للتغيير دون إشعار مسبق. وشركة الراجحي المالية لا تتحمل أي مسؤولية عن تحديث المعلومات الواردة في هذه الوثيقة من وثائق البحث. ولا يجوز تغيير أو استنساخ أو إرسال أو توزيع هذه الوثيقة من وثائق البحث كليا أو جزئيا بأي شكل أو بأي وسيلة. كما يراعى أن هذه الوثيقة من وثائق البحث ليست موجهة إلى أو معدة للتوزيع أو استخدامها من قبل أي شخص أو كيان سواء كان مواطنا أو مقيما في أي مكان أو دولة أو بلد أو أية ولاية قضائية أخرى، حيثما يكون مثل هذا التوزيع أو النشر أو توافر أو استخدام هذه الوثيقة مخالفا للقانون أو يتطلب من شركة الراجحي المالية أو أي من فروعها القيام بأي تسجيل أو استيفاء أي شرط من شروط الترخيص ضمن ذلك البلد أو تلك الولاية القضائية.

## للاتصال

شركة الراجحي المالية  
إدارة البحوث

المكتب الرئيسي، طريق الملك فهد

صندوق البريد 5561، الرياض 11432

المملكة العربية السعودية

البريد الإلكتروني:

research@alrajhi-capital.com

تم ترخيص شركة الراجحي المالية من قبل هيئة السوق المالية السعودية، بموجب ترخيص رقم 07068/ 37

الراجحي المالية  
Al Rajhi Capital

