

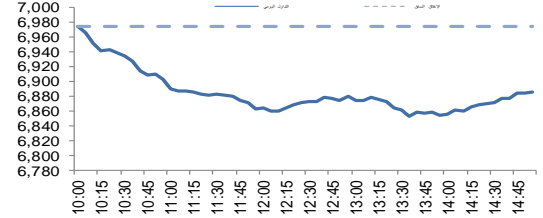


إدارة البحوث

research@alrajhi-capital.com  
هاتف: +966 11 211 9449

## نظرة على الأسواق العالمية

مؤشر تداول  
قيمة التداول (مليون الريالات)  
حركة تداول خلال اليوم



المؤشرات الإقليمية الرئيسية				
العام حتى تاريخه %	الاسبوع حتى تاريخه %	يوم واحد %	إغلاق	
-4.5	-1.8	-1.3	6,886	تداول
-22.2	-0.7	-0.5	8,117	سوق قطر
15.2	-0.2	-0.4	6,623	بورصة الكويت
-1.0	-0.1	0.0	4,499	سوق أبوظبي
2.5	-1.5	-0.7	3,618	سوق دبي المالي
-13.0	-0.7	-0.3	5,033	سوق مسقط
5.5	0.7	0.3	1,288	سوق البحرين
-1.7	-1.2	-0.9	469	ام اس سي أي الخليجي

السلع والعملات الرئيسية				
العام حتى تاريخه %	الاسبوع حتى تاريخه %	يوم واحد %	إغلاق	
11.4	0.2	0.1	1,283	الذهب
7.7	0.6	0.3	17.14	الفضة
-2.2	-0.5	0.2	57.46	برنت
4.0	0.5	-0.2	55.41	سلة أوبك
11.8	-0.2	0.1	1.18	اليورو
-8.3	0.0	-0.2	93.75	مؤشر الدولار الأمريكي
3.2	0.1	0.3	113.360	الين الياباني

المؤشرات العالمية الرئيسية				
العام حتى تاريخه %	الاسبوع حتى تاريخه %	يوم واحد %	إغلاق	
17.8	-0.2	-0.2	23,274	داو جونز الصناعي
14.6	-0.4	-0.4	2,565	اس اند بي 500
13.7	1.2	0.1	21,724	نيكياي 225
28.7	-0.6	0.0	28,315	هانغ سنغ
5.3	0.0	0.0	7,524	فوتسي 100
10.8	0.3	0.3	5,387	كالك 40
15.9	-0.3	-0.3	2,030	ام اس سي اي العالمي
29.4	-0.3	-0.3	1,116	ام اس سي اي-ايه ام

أسعار الفائدة				
التغير 3 ش	شهر واحد	شهور 3	شهر 12	سنة واحدة
0.48	1.36	1.36	1.83	0.48
-0.59	1.79	1.79	2.24	-0.59
0.30	1.57	1.57	2.21	0.30

24/Oct/2017 8:14 AM

• انخفضت أسواق الأسهم الأمريكية يوم الاثنين، حيث تبني المستثمرون نهج الانتظار والمراقبة قبيل صدور أرباح الشركات الرئيسية هذا الأسبوع. وانخفض مؤشر ستاندرد اند بورز 500 ومؤشر داو جونز بعد ارتفاع لست جلسات متتالية. وانخفض مؤشر ناسداك المركب بنسبة 0.6%، في حين انخفض مؤشر اس اند بي 500 بنسبة 0.4%. وعلاوة على ذلك، انخفض مؤشر داو جونز بنسبة 0.2%. وفي الوقت نفسه، تحسن مؤشر النشاط القومي الفيدرالي في شيكاغو من -0.37 في أغسطس إلى 0.17 في سبتمبر، مما يعني التفاؤل في النشاط الاقتصادي.

• ارتفعت الأسواق الأوروبية يوم الاثنين، حيث دعم انخفاض اليورو الأسهم الموجهة نحو التصدير. وارتفع مؤشر كاك 40 بنسبة 0.3%، مدفوعاً بقطاعات الخدمات والتكنولوجيا والمواد، في حين ارتفع مؤشر داكس بنسبة 0.1% بدعم من أسهم التكنولوجيا. وفي الوقت نفسه، أغلق مؤشر فابنشال تايمز 100 جلسة تداول دون تغيير على نطاق واسع، متوقفاً قبيل بيانات الناتج المحلي الإجمالي في المملكة المتحدة يوم الأربعاء. ويتطلع المستثمرون نحو السياسة النقدية للبنك المركزي الأوروبي التي سيتم الإعلان عنها يوم الخميس.

• انخفضت معظم أسواق الأسهم في منطقة دول مجلس التعاون الخليجي يوم أمس. وانخفض سوق دبي بنسبة 0.7%، متأثراً بإعمار العقارية، في حين انخفض سوق قطر بنسبة 0.5% متأثرة بالأسهم المصرفية. وانخفض سوق الكويت وسوق عمان بنسبة 0.4% و 0.3% على التوالي. ومع ذلك، ارتفع سوق البحرين بنسبة 0.3%، في حين أغلق سوق أبوظبي دون تغيير.

• تتداول الاسواق الاسيوية في المنطقة الخضراء هذا الصباح. وارتفع مؤشر نيكياي 225 بنسبة 0.2% بدعم من فوز شينزو أبي الساحق في الانتخابات، في حين ارتفع مؤشر شنغهاي المركب ومؤشر هانغ سنغ وكوسبي بنسبة 0.1% لكل منهم.

• انخفض خام برنت بنسبة 0.7% يوم الاثنين. واطلقت عقود الخام الرئيسية خام برنت وخام غرب تكساس الوسيط عند 57.37 دولار أمريكي (-0.7%) و 51.90 دولار أمريكي (+0.1%) على التوالي.

## نظرة على السوق السعودي

• فقد المؤشر العام لسوق الأسهم السعودية "تداول" 88.80 نقطة أو انخفض بنسبة 1.27% وأغلق عند مستوى 6,886.26 نقطة. وأغلقت مؤشرات تسعة عشر قطاع من أصل عشرين قطاع على انخفاض. وكانت نسبة الارتفاع إلى نسبة الانخفاض 140/26. وكانت قيمة التداول 2.7 مليار ريال.

• ارامكو تنفي بيع حصتها للمستثمرين الصينيين: نفت أرامكو السعودية محادثات تمت مع المستثمرين الصينيين حول بيع حصة لمستثمرين صينيين، كجزء من الطرح العام الدولي المخطط له في تصريح لأمين ناصر الرئيس التنفيذي. وسوف يتم الاكتتاب العام في عام 2018 كما هو مقرر، وسيتم الكشف عن مكان الإدراج في الوقت المناسب. (سي ان سي)

• ارتفاع ارباح "سافكو" إلى 816.1 مليون ريال (+6%) بنهاية التسعة أشهر الأولى 2017: ارتفعت ارباح شركة الأسمدة العربية "سافكو"، التي تعد واحدة من أكبر الشركات المنتجة للأسمدة الكيماوية (اليوريا والأمونيا) في العالم إلى 816.1 مليون ريال بنهاية التسعة أشهر الأولى 2017 بنسبة قدرها 6%، مقارنة بربح 767.6 مليون ريال تم تحقيقها خلال نفس الفترة من عام 2016. (تداول)

• دلة ارتفاع صافي ربح بنسبة 34% في 9 أشهر لعام 2017: ارتفع صافي ربح شركة دله للرعاية الصحية بنسبة 34.1% على أساس سنوي في الأشهر التسعة الأولى من عام 2017 إلى 231.9 مليون ريال نتيجة ارتفاع الإيرادات بسبب زيادة عدد مرضى العيادات الخارجية، فضلاً عن انخفاض المصروفات العمومية والإدارية. (تداول)



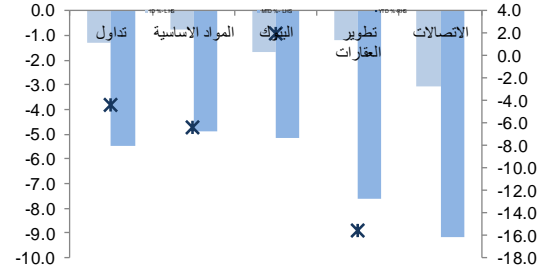
تداول - الأسهم الأكثر ارتفاعاً/ انخفاضاً

الشركة	آخر سعر	التغير %	حجم التداول (بالملايين)	قيمة التداول (مليون ريال)
زهرة الواحة	51.73	4.5	1.843	95.41
الراجحي تكافل	61.35	4.1	0.676	39.49
دله الصحية	99.79	2.1	0.075	7.45
السعودية المتحدة للتأمين	28.39	1.4	0.185	5.17
التعاونية للتأمين	94.81	1.3	0.112	10.50

الشركة	آخر سعر	التغير %	حجم التداول (بالملايين)	قيمة التداول (مليون ريال)
موبياي	14.1	-7.5	3.089	44.22
اسمنت المنطقة الجنوبية	41.1	-5.6	0.068	2.79
البنك الأهلي التجاري	46.3	-4.7	1.770	82.06
نماء للكيماويات	16.8	-4.1	0.210	3.52
العالمية للتأمين التعاوني	23.8	-3.9	0.126	3.02

تداول - أداء قطاعات الرسملة الكبيرة ( وزن كبير في المؤشر من 10%)




تداول - الأسهم الأكثر رفعا/خفضا للمؤشر

الشركة	آخر سعر	التغير %	حجم التداول (بالملايين)	قيمة التداول (مليون ريال)
السعودية للكهرباء	24.00	0.7	1.1	1.43
ينساب	54.81	0.7	0.8	0.30
التعاونية للتأمين	94.81	1.3	0.8	0.11
معادن	49.83	0.4	0.7	0.23
دله الصحية	99.79	2.1	0.5	0.07

الشركة	آخر سعر	التغير %	حجم التداول (بالملايين)	قيمة التداول (مليون ريال)
البنك الأهلي التجاري	46.28	-4.7	-16.0	82.06
مصرف الراجحي	64.00	-1.0	-8.8	199.03
جبل عمر	60.73	-1.9	-6.5	8.10
موبياي	14.10	-7.5	-4.8	44.22
المراعي	56.08	-2.0	-4.4	29.73

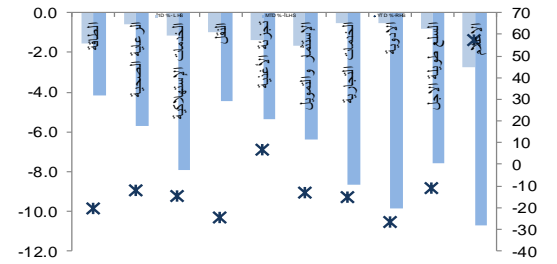
تداول - أداء قطاعات الرسملة المتوسطة ( وزن متوسط في المؤشر بين 5%-10%)



تداول - الأسهم الأعلى من حيث أحجام التداول

الشركة	آخر سعر	التغير %	حجم التداول (بالملايين)	قيمة التداول (مليون ريال)
مصرف الإنماء	17.38	-2.0	31.190	544.51
دار الأركان	7.25	0.6	24.653	177.63
كيان	8.81	-1.7	9.242	81.54
الصحراء للبتر وكيموايات	14.10	0.9	5.253	73.93
مصرف الراجحي	64.00	-1.0	3.124	199.03
موبياي	14.10	-7.5	3.089	44.22
بنك الجزيرة	11.88	-0.8	3.087	36.67
سابك	97.68	-0.6	2.893	282.20
اميانتيث	6.92	0.3	2.196	15.11
أيس العربية للتأمين	28.76	0.2	2.024	59.06

تداول - أداء قطاعات الرسملة الصغيرة ( وزن صغير في المؤشر من 5%)



تداول - أسهم قريبة من أدنى مستوى ل 52 اسبوع

الشركة	آخر سعر	أدنى ل 52 اسبوع	التغير %	قيمة التداول (مليون ريال)
أسمنت القصيم	38.55	38.50	0.1%	0.000
البحري	29.29	29.25	0.1%	9.429
اسمنت المنطقة الشرقية	22.31	22.25	0.3%	0.432
الصناعات الكيماوية الأساسية	19.60	19.54	0.3%	0.980
اسمنت المدينة	9.45	9.42	0.3%	2.022

تداول - أسهم قريبة من أعلى مستوى ل 52 اسبوع

الشركة	آخر سعر	أعلى ل 52 اسبوع	التغير %	قيمة التداول (مليون ريال)
دار الأركان	7.25	7.33	1.1%	177.633
ساسكو	21.26	21.60	1.6%	15.453
جازان للتنمية	19.92	20.44	2.6%	3.017
الراجحي تكافل	61.35	63.30	3.2%	39.489
ميكو	19.39	20.10	3.7%	14.727

مصدر البيانات: الراجحي المالية، بلومبرج

فضلا أنظر الصفحة قبل الأخيرة للاطلاع على بعض الإفصاحات الإضافية الهامة. شركة الراجحي المالية (الراجحي)، هي وسيط-متعامل أجنبي غير مسجل في الولايات المتحدة الأمريكية. وإدارة البحوث في الراجحي المالية تضم محللي بحث أو محللين باحثين، غير مسجلين في الولايات المتحدة الأمريكية. ويتم توزيع بحث الراجحي في الولايات المتحدة الأمريكية بموجب القاعدة رقم 15-6 من قنون تبادل الأوراق المالية لعام 1934 الصادر، فقط بواسطة مؤسسة روزنبلات سيكوريتيز Rosenblatt Securities، وهي مؤسسة مسجلة في هيئة تبادل

الأوراق المالية الأمريكية كما أنها متعامل وسيط عضو في هيئة تنظيم القطاع المالي الأمريكية FINRA.



أداء الاسواق الخليجية

الدولة	اخر اغلاق	التغير في المؤشر %			رسملة السوق بليون ريال	حجم التداول مليون سهم	قيمة التداول مليون دولار	السعر/الربح 12M	سعر/ق دفترية أسعار جارية	عائد توزيعات 12M (%)
		يوم واحد	شهر واحد	العام لتاريخه						
تداول	6,886	-1.3	-5.4	-4.5	435	122	715	16.5	1.6	3.5
بورصة قطر	8,117	-0.5	-2.3	-22.2	91	5	34	13.1	1.2	4.9
سوق دبي	3,618	-0.7	1.5	2.5	85	232	117	-	1.3	3.9
سوق أبوظبي	4,499	0.0	2.3	-1.0	118	47	21	16.5	1.3	4.6
سوق الكويت	6,623	-0.4	-0.9	15.2	98	63	34	18.0	1.2	5.2
سوق مسقط	5,033	-0.3	-2.0	-13.0	14	11	7	12.1	1.0	5.2
سوق البحرين	1,288	0.3	0.3	5.5	20	2	1	7.7	0.8	6.1

أداء الاسواق الناشئة

الدولة	اخر اغلاق	التغير في المؤشر %			رسملة السوق بليون ريال	حجم التداول مليون سهم	قيمة التداول مليون دولار	السعر/الربح 12M	سعر/ق دفترية أسعار جارية	عائد توزيعات 12M (%)
		يوم واحد	شهر واحد	العام لتاريخه						
البرازيل	75,413	-1.3	1.5	25.2	271	717	1,741	23.7	2.5	2.5
جمهورية التشيك	1,048	-0.8	0.3	13.7	3	54	20	13.4	5.3	5.3
اليونان	735	-2.0	-2.8	14.1	33	54	38	24.4	2.0	2.0
هنغاريا	39,133	0.1	4.9	22.3	12	30	32	11.0	2.2	2.2
ماليزيا	1,740	-0.1	-0.9	6.0	90	249	168	16.4	3.3	3.3
المكسيك	49,548	-0.9	-1.6	8.6	149	306	345	19.5	2.3	2.3
جنوب افريقيا	58,000	0.1	4.4	14.5	188	897	1,122	19.1	2.9	2.9
تايوان	10,757	0.2	3.6	16.2	2,056	1,049	3,256	16.4	3.7	3.7
تايلاند	1,701	0.5	1.7	10.2	4,305	501	1,925	17.9	2.9	2.9
تركيا	107,303	-1.1	4.3	37.3	771	182	1,440	10.5	2.7	2.7
تشيلي	5,560	0.7	4.1	33.9	725	213	150	24.9	2.1	2.1
الصين	3,952	0.5	3.0	19.4	8,148	4,322	15,144	17.0	1.9	1.9
كولومبيا	1,460	-0.3	-1.8	8.0	26	87	40	15.2	2.2	2.2
مصر	1,313	0.8	2.6	20.5	249	21	52	13.3	2.9	2.9
الهند	10,229	0.4	4.5	25.0	225	1,134	1,868	23.8	1.3	1.3
اندونيسيا	5,957	0.1	1.0	12.5	8,011	485	379	23.1	2.0	2.0
الكويت	6,623	-0.4	-0.9	15.2	63	98	34	18.0	5.2	5.2
باكستان	41,283	-0.5	-2.7	-13.6	64	69	60	8.4	5.6	5.6
البيرو	1,641	-0.4	3.7	31.4	1	54	19	25.6	1.5	1.5
الفلبين	8,339	-0.1	2.0	21.9	98	196	74	23.2	1.5	1.5
قطر	8,117	-0.5	-2.3	-22.2	5	91	34	13.1	4.9	4.9
روسيا	1,131	-0.3	-0.5	-1.8	6,644	534	448	7.9	4.9	4.9
الإمارات	4,499	0.0	2.3	-1.0	47	118	21	16.5	4.6	4.6
مؤشر فونسي	545	0.1	2.7	24.0	16,844	9,277	16,666	16.3	2.7	2.7

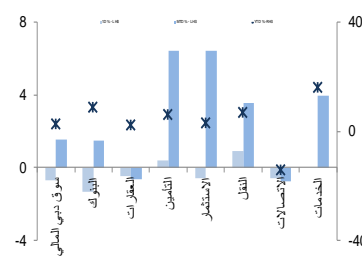
دبي - الاسهم الأكثر ارتفاعا/انخفاضا

الشركة	اخر سعر	التغير %	حجم التداول (بالملايين)
تكافل الإمارات	1.98	4.2	0.00
ماركا	0.70	2.9	24.76
دريك أند سكل إنترناشيونال	2.06	2.5	43.58
أرامكس ش م ع	4.95	1.0	0.39
إعمار مولز	2.33	0.9	0.78

الشركة	اخر سعر	التغير %	حجم التداول (بالملايين)
إعمار العقارية	8.37	-2.3	16.72
ديار للتطوير	0.52	-2.3	39.05
الاتحاد العقارية	0.90	-2.0	24.26
أملاك للتطوير	0.45	-1.8	3.55
شعاع كابيتال	1.10	-1.8	1.40

دبي - أداء القطاعات



دبي - اتجاه النشاط (العشرة أيام الأخيرة)



مصدر البيانات: الراجحي المالية، بلومبرج



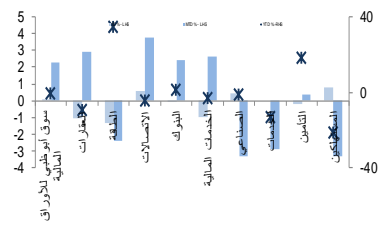
أبو ظبي- الاسهم الأكثر ارتفاعا/ انخفاضاً

الشركة	آخر سعر	التغير %	حجم التداول (بالملايين)
سراميك رأس الخيمة	2.51	4.2	0.629
العزرة للتأمين	0.31	3.3	1.694
رأس الخيمة للدرجن	3.40	2.1	0.000
المالية القابضة	1.46	2.1	0.126
الإمارات للاتصالات	17.95	0.6	0.708

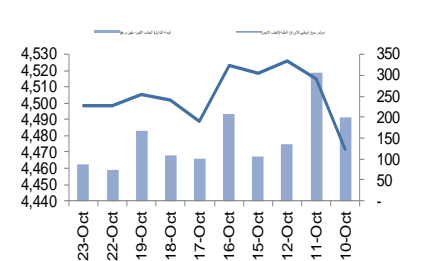
  

الشركة	آخر سعر	التغير %	حجم التداول (بالملايين)
أبو ظبي لبناء السفن	3.45	-9.9	0.200
أبو ظبي الوطني للتكافل	2.03	-9.8	0.008
اسمنت الاتحاد	4.55	-9.2	0.095
إشراق العقارية	1.30	-6.5	0.065
	0.78	-3.7	17.415

أبو ظبي - أداء القطاعات



أبو ظبي - اتجاه النشاط ( العشرة أيام الأخيرة )



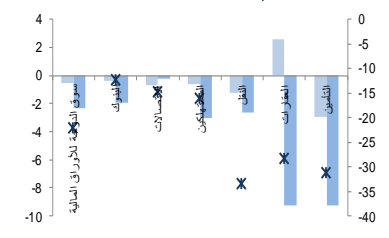
قطر الاسهم الأكثر ارتفاعا/ انخفاضاً

الشركة	آخر سعر	التغير %	حجم التداول (بالملايين)
الراعية	68.99	1.5	0.004
مزايا	8.79	1.2	0.252
بروة	30.25	0.2	0.181
NA	NA	NA	NA
NA	NA	NA	NA

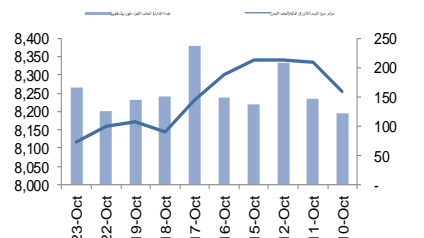
  

الشركة	آخر سعر	التغير %	حجم التداول (بالملايين)
المستثمرون القطريون	29.59	-3.1	0.039
بنك قطر الأول	6.64	-2.4	2.186
ناقلات	15.00	-2.2	0.245
بنك قطر الأول	18.36	-2.0	0.046
المتحدة للتنمية	12.98	-1.7	0.413

قطر - أداء القطاعات



قطر - اتجاه النشاط ( العشرة أيام الأخيرة )



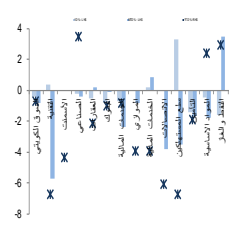
الكويت - الاسهم الأكثر ارتفاعا / انخفاضاً

الشركة	آخر سعر	التغير %	حجم التداول (بالملايين)
الكويتية للأغذية	1950	11.4	0.000
المصناعات الوطنية	186	6.9	3.600
الشارقة للإسمنت	93	4.5	1.380
مجموعة الخصوصية القابضة	88	3.5	0.079
إيجارات للتنمية العقارية	86.9	3.5	0.001

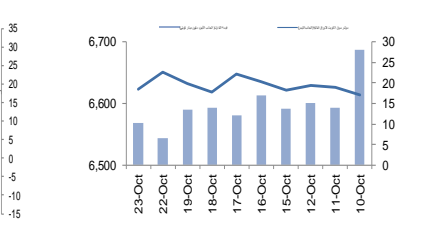
  

الشركة	آخر سعر	التغير %	حجم التداول (بالملايين)
وربة للتأمين	81	-14.7	0.000
فاناس القابضة	500	-7.4	0.005
المركز المالي الكويتي	102	-7.3	0.001
اكتتاب	33.5	-6.9	2.500
مجموعة المستثمرون القابضة	18.9	-5.5	9.914

الكويت - أداء القطاعات



الكويت- اتجاه النشاط ( العشرة أيام الأخيرة )



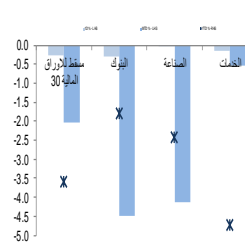
عمان - الاسهم الأكثر ارتفاعا / انخفاضاً

الشركة	آخر سعر	التغير %	حجم التداول (بالملايين)
بنك اتش اس بي سي عمان	0.112	0.9	0.100
الإسماعك العمادية	0.112	0.9	1.089
بنك ظفار	0.203	0.5	0.050
NA	NA	NA	NA
NA	NA	NA	NA

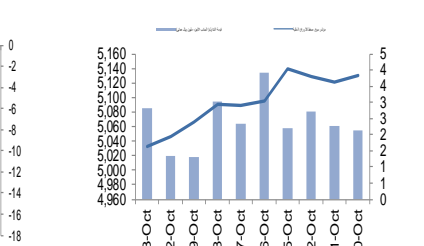
  

الشركة	آخر سعر	التغير %	حجم التداول (بالملايين)
الأنوار القابضة	0.133	-2.9	0.087
عمان للاستثمارات والتأمين	0.132	-2.2	0.431
المدنية تكافل	0.100	-2.0	1.062
المدنية استثمار	0.057	-1.7	0.132
اتصالات قطر	0.522	-1.5	0.292

عمان - أداء القطاعات



عمان- اتجاه النشاط ( العشرة أيام الأخيرة )



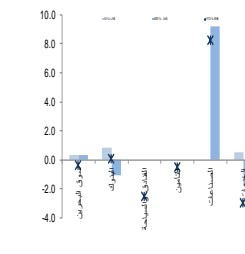
البحرين - الاسهم الأكثر ارتفاعا / انخفاضاً

الشركة	آخر سعر	التغير %	حجم التداول (بالملايين)
المصرف الخليجي التجاري	0.112	3.7	0.510
ناس	0.134	3.1	0.150
البنك الأهلي الم	0.685	1.5	0.626
البحرين للاتصالات	0.204	1.0	0.030
NA	NA	NA	NA

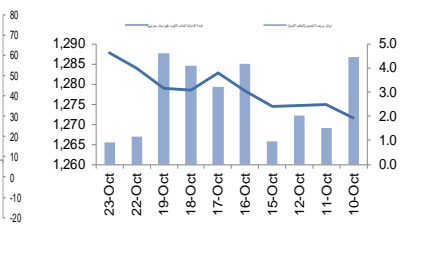
  

الشركة	آخر سعر	التغير %	حجم التداول (بالملايين)
بيت التمويل الخليجي	0.460	-2.1	0.030
NA	NA	NA	NA
NA	NA	NA	NA
NA	NA	NA	NA
NA	NA	NA	NA

البحرين - أداء القطاعات



البحرين- اتجاه النشاط ( العشرة أيام الأخيرة )



فضلاً أنظر الصفحة قبل الأخيرة للاطلاع على بعض الإفصاحات الإضافية الهامة. شركة الراجحي المالية (الراجحي)، هي وسيط متعامل أجني غير مسجل في الولايات المتحدة الأمريكية. وإدارة البحوث في الراجحي المالية تضم محلي بحث أو مطللين باحثين، غير مسجلين في الولايات المتحدة الأمريكية. ويتم توزيع بحث الراجحي في الولايات المتحدة الأمريكية بموجب القاعدة رقم 15-6 من قانون تبادل الأوراق المالية لعام 1934 الصادر، فقط بواسطة مؤسسة روزنبلات سيكوريتيز Rosenblatt Securities، وهي مؤسسة مسجلة في هيئة تبادل الأوراق المالية الأمريكية كما أنها متعامل وسيط عضو في هيئة تنظيم القطاع المالي الأمريكية FINRA.



مصدر البيانات: الراجحي المالية، بلومبرج

## افصاحات مهمة للأشخاص الأمريكيين

تم اعداد هذا التقرير البحثي من قبل شركة الراجحي المالية (الراجحي)، وهي شركة مرخصة لممارسة نشاطات الأوراق المالية في المملكة العربية السعودية. وشركة الراجحي ليست وسيطاً مالياً مسجلاً في الولايات المتحدة الأمريكية، وبناء عليه، فإنها لا تخضع لقواعد الولايات المتحدة الأمريكية المتعلقة بإعداد التقارير البحثية واستقلالية محلي البحوث. ويتم تقديم هذا التقرير البحثي، لتوزيعه "للمستثمرين المؤسسيين الرئيسيين في الولايات المتحدة الأمريكية"، اعتماداً على الاستثناء الذي توفره القاعدة رقم 6-15 من قانون تبادل الأوراق المالية الأمريكي لعام 1934 وتعديلاته ("قانون تبادل الأوراق المالية").

ويجب على أي جهة أمريكية متلقية لهذا التقرير البحثي وترغب في تنفيذ أي عملية لشراء أو بيع أوراق مالية أو أدوات مالية مرتبطة بها بناء على المعلومات المقدمة في هذا التقرير البحثي، يجب عليها أن تفعل ذلك، فقط من خلال مؤسسة روزنبلات سكيوريتيز انكوربوريشن Rosenblatt Securities Inc.، وعنوانها، 40Wall Street 59th Floor, New York, NY 10005، وهي وسيط متعامل مسجل في الولايات المتحدة الأمريكية. ولا يسمح، تحت أي ظرف من الظروف، لأي متلقٍ لها التقرير البحثي، تنفيذ أي عملية لشراء أو بيع أوراق مالية أو أدوات مالية مرتبطة بها، من خلال الراجحي. وتقبل مؤسسة روزنبلات سكيوريتيز انكوربوريشن، تحمل المسؤولية المتعلقة بمحتويات هذا التقرير البحثي، وفقاً للشروط المضحة آنفاً، في حالة تسليم هذا التقرير لشخص أمريكي لا يكون مستثمراً مؤسسياً أمريكياً رئيسياً.

إن المحلل الذي يظهر اسمه في هذا التقرير البحثي، غير مسجل أو مؤهل كمحلل باحث لدى هيئة تنظيم الأوراق المالية والبورصات الأمريكية FINRA وربما لا يكون شخصاً مرتبطاً بمؤسسة روزنبلات سكيوريتيز انكوربوريشن، وبناء عليه، فإنه ربما لا يخضع للقيود المعمول بها بموجب قواعد هيئة تنظيم الأوراق المالية والبورصات الأمريكية FINRA المتعلقة بإقامة اتصالات مع شركة تابعة أو الظهور في وسائل الاعلام والتداول في أوراق مالية تكون في حساب محلل باحث.

## الملكية وتضارب المصالح الجوهري

لا تملك مؤسسة روزنبلات سكيوريتيز انكوربوريشن، أو شركاتها التابعة، "ملكية منفعة"، كما هو محدد وفقاً للقسم 13(d) من قانون تبادل الأوراق المالية، 1% أو أكثر من أوراق الملكية (الاسهم) equity securities المذكورة في التقرير. ويمكن أن يكون لدى مؤسسة روزنبلات سكيوريتيز انكوربوريشن أو شركاتها التابعة و/أو موظفيها أو مديريها أو العاملين لديها، مصالح أو مراكز استثمارية مغطاة long positions أو مراكز استثمارية مكشوفة short positions، كما يمكن أن يقوموا في أي وقت من الأوقات بعمليات شراء أو بيع بصفة أصيل أو وكيل للأوراق المالية المشار إليها في هذه الوثيقة. إن مؤسسة روزنبلات سكيوريتيز انكوربوريشن ليست لديها أي دراية بأي تضارب مصالح جوهري حتى تاريخ هذا المنشور أو النشر.

## نشاطات التعويض والمصرفية الاستثمارية

لم تقم مؤسسة روزنبلات سكيوريتيز انكوربوريشن، أو أي شركة تابعة لها، بإدارة أو المشاركة في ادارة طرح عام للاكتتاب في أوراق مالية للشركة التابعة خلال الاثني عشر (12) شهراً الماضية، كما أنه لم تتلقى تعويضاً نظير قيامها بنشاطات مصرفية استثمارية من الشركة التابعة خلال الاثني عشر (12) شهراً الماضية، ولا يتوقع أن تستلم هي أو أي شركة تابعة لها، أو تعترض البحث عن تعويض مقابل خدمات مصرفية استثمارية من الشركة خلال الأشهر الثلاثة التالية.

## افصاحات اضافية

إن هذا التقرير البحثي متاح للتوزيع، فقط تحت الظروف التي يمكن أن يسمح بها القانون المعمول به. ولا يتعلق هذا التقرير البحثي بالأهداف الاستثمارية المحددة أو المؤسسات المالية أو الاحتياجات الخاصة بأي متلقٍ محدد، حتى لو تم إرساله إلى متلقٍ وحيد لهذا التقرير. إن هذا التقرير البحثي ليس مضموناً أن يكون بياناً كاملاً أو ملخصاً لأي أوراق مالية أو أسواق أو تقارير أو تطورات، حسب ما هو مشار إليه في هذا التقرير البحثي. وسوف لن يكون هناك أي التزام أو مسؤولية على أي من الراجحي أو أي من مدراءها أو موظفيها أو العاملين لديها أو وكلائها، أي كان منشؤه، عن أي خطأ أو عدم دقة أو عدم اكتمال يتعلق بحقيقة أو رأي متضمن في هذا التقرير البحثي، أو عدم اهتمام في اعداد أو نشر هذا التقرير البحثي، أو أي خسائر أو أضرار ربما تنشأ من استخدام هذا التقرير البحثي.

وربما تعتمد الراجحي، على حواجز معلومات information barriers، مثل "الجدران الصينية Chinese Walls" للسيطرة على تدفق المعلومات في ما بين مجالات أو وحدات أو أقسام أو مجموعات أو الشركات التابعة للراجحي.

إن الاستثمار في أي أوراق مالية غير أمريكية أو في أدوات مالية مرتبطة بها (يشمل ذلك إيصالات ايداع الأوراق المالية ADRs) التي تم نقاشها في هذا التقرير البحثي، ربما يظهر مخاطر معينة. ذلك لأن الأوراق المالية الخاصة بجهات اصدار غير أمريكية، ربما لا تكون مسجلة لدى، أو ربما تكون خاضعة لأنظمة، هيئة الأوراق المالية والبورصات الأمريكية. ويمكن أن تكون المعلومات المتعلقة بمثل هذه الأوراق المالية غير الأمريكية أو الأدوات المالية ذات الصلة، محدودة. وربما لا تكون الشركات الأجنبية، خاضعة لمعايير المراجعة ورفع التقارير والمتطلبات التنظيمية التي يمكن مقارنتها بتلك المعمول بها داخل الولايات المتحدة الأمريكية.

إن قيمة أي استثمار أو دخل متحقق من أي أدوات مالية مرتبطة بها، تم نقاشها في هذا التقرير البحثي، وبعملة غير الدولار الأمريكي، تكون خاضعة لتقلبات أسعار صرف العملات التي ربما يكون لها تأثيرات إيجابية أو سلبية على قيمة أو الربح المتوقع من تلك الأوراق المالية أو الأدوات المالية المرتبطة بها.

إن الأداء الماضي، ليس بالضرورة أن يكون دليلاً ومشرئماً للأداء المستقبلي، كما أن شركة الراجحي المالية لا تقدم تعهداً أو ضماناً، صريحاً أو ضمنياً، في ما يتعلق بالأداء المستقبلي. وقد يشهد الربح من الاستثمارات تذبذباً. كذلك، فإن سعر أو قيمة الاستثمارات التي يرتبط بها هذا التقرير البحثي، سواء بشكل مباشر أو غير مباشر، ربما يهبط أو يرتفع بشكل مغاير لمصالح المستثمرين. وقد تصبح أي توصية أو رأي متضمن في هذا التقرير البحثي، قديمة نتيجة للتغيرات التي تحدث في البيئة التي تعمل فيها الجهة المصدرة للأوراق المالية التي تخضع للحليل، بالإضافة إلى التغيرات التي تطرأ على التقديرات والتنبؤات والافتراضات ومنهجية التقييم المستخدمة في هذا التقرير.

ولا يسمح بنسخ أو إرسال أو استخراج نسخ طبق الأصل، لأي جزء من محتويات هذا التقرير البحثي، بأي شكل أو بأي طريقة، بدون الموافقة الخطية المسبقة من شركة الراجحي، كما أن الراجحي لا تقبل أي مسؤولية أي كان نوعها، عن الأفعال التي تصدر عن الغير، في ما يتعلق بهذا الموضوع. لقد تم اعداد وثيقة البحث هذه، بواسطة شركة الراجحي المالية ("الراجحي المالية") ومقرها الرياض، المملكة العربية السعودية. وقد تم اعدادها ليتم استخدامها اعتماداً على ما هو متعارف عليه في سوق الأوراق المالية ولا يجوز إعادة توزيعها أو اعادة إرسالها أو الافصاح عنها، كلياً أو جزئياً، أو بأي شكل أو طريقة، بدون الموافقة المكتوبة الصريحة من شركة الراجحي المالية. إن استلامكم واستعراضكم لهذه الوثيقة البحثية، يمثل موافقتكم على عدم اعادة توزيع أو إرسال أو الافصاح للآخرين عن المحتويات أو الآراء أو الملخصات أو المعلومات التي تشتمل عليها هذه الوثيقة، قبل أن يتم الافصاح بشكل عام، عن هذه المعلومات من قبل شركة الراجحي المالية. لقد تم الحصول على المعلومات التي تشتمل عليها هذه الوثيقة، من مصادر عامة متنوعة يعتقد بأنها موثوقة، ولكننا لا نضمن دقتها. إن شركة الراجحي المالية لا تقدم أي تعهدات أو ضمانات (صريحة أو ضمنية)، في ما يتعلق بالبيانات والمعلومات المقدمة، كما أن شركة الراجحي المالية، لا تتعهد بأن محتويات هذه الوثيقة من المعلومات مكتملة، أو خالية من أي أخطاء، أو أنها غير متضلة، أو أنها مناسبة لأي عرض محدد. وتوفر وثيقة البحث هذه معلومات عامة فقط. ولا تشكل المعلومات أو أي رأي معبر عنه، عرضاً أو دعوة لعمل أو تقديم عرض، لشراء أو بيع أي أوراق مالية أو منتجات استثمارية أخرى ترتبط بتلك الأوراق المالية أو الاستثمارات. ولا يقصد منها تقديم نصيحة بشأن الاستثمار الشخصي كما أنها لا تأخذ في الاعتبار الأهداف الاستثمارية المحددة والوضع المالي والاحتياجات الخاصة بأي شخص معين ربما يحصل على هذه الوثيقة.

وينبغي على المستثمرين البحث عن الاستشارة المالية أو القانونية الخاصة بالضرائب، في ما يتعلق بملاءمة الاستثمار في أي أوراق مالية أو الاستثمارات الأخرى أو الاستثمارات التي تم نقاشها في هذه الوثيقة البحثية، كما يجب عليهم أن يفهموا أن البيانات والأحداث المتعلقة بالفرض المستقبلي ربما لا تتحقق. وينبغي على المستثمرين أن ينتبهوا إلى أن الربح المتوقع من تلك الأوراق المالية أو الاستثمارات الأخرى، إذا وجد، قد يتذبذب وأن سعر أو قيمة تلك الأوراق المالية والاستثمارات ربما يرتفع أو يهبط. ويمكن أن يكون للتقلبات التي تحدث في أسعار صرف العملات تأثيرات عكسية على قيمة أو سعر أو الربح المتوقع من، استثمارات محددة. ووفقاً لذلك، ربما يحصل المستثمرون على مبلغ أقل من أصل المبالغ التي استثمروها. وربما يكون للراجحي المالية أو موظفيها أو لواحدة أو أكثر من شركاتها التابعة (يشمل ذلك محلي البحوث)، مصلحة مالية في الأوراق المالية للمصدر (المصدرين) أو في استثمارات ذات صلة، بما في ذلك المراكز المغطاة أو المراكز المكشوفة في الأوراق المالية أو الضمانات أو حقوق الخيارات المستقبلية أو عقود الخيارات أو المشتقات المالية أو الأدوات المالية الاستثمارية الأخرى. وربما تقوم شركة الراجحي المالية أو الشركات التابعة لها، من وقت لآخر، بأعمال مصرفية استثمارية أو خدمات أخرى، لجذب أعمال مصرفية استثمارية أو أعمال أخرى من، أي شركة جرى ذكرها في هذه الوثيقة البحثية. وسوف لن تكون الراجحي المالية، وكذلك شركاتها التابعة وموظفيها، خاضعة لأي خسارة أو أضرار، مباشرة أو غير مباشرة أو تبعية، قد تنشأ، بصورة مباشرة أو غير مباشرة، عن أي استخدام للمعلومات التي تتضمنها هذه الوثيقة البحثية.

إن وثيقة البحث هذه، وأي توصيات تشتمل عليها، تخضع للتغيير بدون إخطار مسبق. ولا تتحمل شركة الراجحي المالية أية مسؤولية عن تحديث المعلومات الواردة في وثيقة البحث هذه. كما لا يسمح أيضاً بتغيير أو اصدار نسخة طبق الأصل أو إرسال أو توزيع، كل أو أي جزء من وثيقة البحث هذه، بأي شكل أو بأي وسيلة. وهذه الوثيقة البحثية، غير موجهة إلى، أو يعتزم توزيعها إلى أو استخدامها بواسطة، أي شخص أو كيان يكون مواطناً أو يقيم في أي مقره في أي ولاية أو دولة أو أي اختصاص تشريعي آخر، يكون فيها هذا التوزيع أو النشر أو توفير الوثيقة أو استخدامها، مخالفاً للقانون، أو ربما يجعل الراجحي المالية أو أي واحدة من شركاتها التابعة، عرضة لأي متطلبات تسجيل أو ترخيص في إطار ذلك الاختصاص التشريعي.

فضلاً أنظر الصفحة قبل الأخيرة للاطلاع على بعض الإفصاحات الإضافية الهامة. شركة الراجحي المالية (الراجحي)، هي وسيط متعامل أجنبي غير مسجل في الولايات المتحدة الأمريكية. وإدارة البحوث في الراجحي المالية تضم محلياً بحوث أو محللين باحثين، غير مسجلين في الولايات المتحدة الأمريكية. ويتم توزيع بحوث الراجحي في الولايات المتحدة الأمريكية بموجب القاعدة رقم 6-15 من قانون تبادل الأوراق المالية لعام 1934 الصادر، فقط بواسطة مؤسسة روزنبلات سكيوريتيز Rosenblatt Securities، وهي مؤسسة مسجلة في هيئة تبادل الأوراق المالية الأمريكية كما أنها متعامل وسيط عضو في هيئة تنظيم القطاع المالي الأمريكية FINRA.



## إخلاء المسؤولية

أعدت وثيقة البحث هذه من قبل شركة الراجحي المالية "الراجحي المالية"، الرياض، المملكة العربية السعودية لاستخدام العام من عملاء شركة الراجحي المالية ولا يجوز إعادة توزيعها أو إعادة إرسالها أو الإفصاح عنها، كلياً أو جزئياً، أو بأي شكل أو طريقة، دون موافقة كتابية صريحة من شركة الراجحي المالية. إن استلام هذه الوثيقة والإطلاع عليها يعتبر بمثابة موافقة من جانبكم على عدم إعادة توزيع أو إرسال أو الإفصاح للآخرين عما تتضمنه من محتويات وآراء، واستنتاجات أو معلومات قبل نشر تلك المعلومات للعموم من جانب شركة الراجحي المالية. وقد تم الحصول على المعلومات الواردة في هذه الوثيقة من مصادر عامة مختلفة يعتقد أنها موثوقة لكننا لا نضمن دقتها. وشركة الراجحي المالية لا تقدم أية إقرارات أو ضمانات (صريحة أو ضمنية) بشأن البيانات والمعلومات المقدمة كما أنها لا تقر بأن المعلومات التي تتضمنها هذه الوثيقة هي معلومات كاملة أو خالية من أي خطأ أو غير مضللة أو أنها تصلح لأي غرض محدد. فوثيقة البحث هذه إنما تقدم معلومات عامة فقط. كما أنه لا المعلومات ولا أي رأي وارد في هذه الوثيقة يشكل عرضاً أو دعوة لتقديم عرض لشراء أو بيع أي أوراق مالية أو غيرها من المنتجات الاستثمارية ذات الصلة بتلك الأوراق المالية أو الاستثمارات. وليس الغرض من هذه الوثيقة تقديم مشورة شخصية في مجال الاستثمار كما أنها لا تأخذ في الاعتبار الأهداف الاستثمارية أو الوضع المالي أو الاحتياجات المحددة لأي شخص معين قد يستلم هذه الوثيقة.

ينبغي للمستثمرين السعي للحصول على المشورة المالية أو القانونية أو الضريبية بشأن مدى ملاءمة الاستثمار في أي أوراق مالية، أو استثمار آخر أو أية استراتيجيات استثمار جرت مناقشتها أو التوصية بها في هذه الوثيقة، وينبغي للمستثمرين تفهم أن البيانات المتعلقة بالتوقعات المستقبلية الوارد في هذه الوثيقة قد لا تتحقق. كذلك ينبغي للمستثمرين ملاحظة أن الدخل من أوراق مالية من هذا النوع أو غيرها من الاستثمارات، إن وجد، قد يتعرض للتقلبات وبأن سعر أو قيمة تلك الأوراق المالية والاستثمارات يكون عرضة للارتفاع أو الانخفاض. كما أن التقلبات في أسعار الصرف قد يكون لها آثار سلبية على قيمة أو ثمن، أو الدخل المتأتي من استثمارات معينة. وبناء عليه، يمكن للمستثمرين أن يحصلوا على عائد يكون أقل من مبلغ رأسمالهم المستثمر أساساً. ويجوز أن يكون لشركة الراجحي المالية أو المسؤولين فيها أو واحد أو أكثر من الشركات الفرعية التابعة لها (بما في ذلك محلي البحوث) مصلحة مالية في الأوراق المالية للجهة أو الجهات المصدرة لتلك الأوراق المالية أو الاستثمارات ذات العلاقة، بما في ذلك المراكز طويلة أو قصيرة الأجل في الأوراق المالية، وخيارات شراء الأسهم أو العقود الأجلية أو الخيارات الأخرى أو المشتقات، أو غيرها من الأدوات المالية. كما يجوز لشركة الراجحي المالية أو الشركات التابعة لها أن تقوم من وقت لآخر بإداء الخدمات المصرفية الاستثمارية أو غيرها من الخدمات أو السعي لتأمين الخدمات المصرفية الاستثمارية أو غيرها من الأعمال من أي شركة من الشركات المذكورة في هذه الوثيقة من وثائق البحث. وشركة الراجحي المالية، بما في ذلك الشركات التابعة لها وموظفيها، لا تكون مسؤولة عن أي أضرار مباشرة أو غير مباشرة أو أي خسائر أو أضرار أخرى قد تنشأ، بصورة مباشرة أو غير مباشرة، من أي استخدام للمعلومات الواردة في هذه الوثيقة من وثائق البحث.

تخضع هذه الوثيقة من وثائق البحث وأية توصيات وإرادة فيها للتغيير دون إشعار مسبق. وشركة الراجحي المالية لا تتحمل أي مسؤولية عن تحديث المعلومات الواردة في هذه الوثيقة من وثائق البحث. ولا يجوز تغيير أو استنساخ أو إرسال أو توزيع هذه الوثيقة من وثائق البحث كلياً أو جزئياً بأي شكل أو بأي وسيلة. كما يراعى أن هذه الوثيقة من وثائق البحث ليست موجهة إلى أو معدة للتوزيع أو استخدامها من قبل أي شخص أو كيان سواء كان مواطناً أو مقيماً في أي مكان أو دولة أو بلد أو أية ولاية قضائية أخرى، حيثما يكون مثل هذا التوزيع أو النشر أو توافر أو استخدام هذه الوثيقة مخالفاً للقانون أو يتطلب من شركة الراجحي المالية أو أي من فروعها القيام بأي تسجيل أو استيفاء أي شرط من شروط الترخيص ضمن ذلك البلد أو تلك الولاية القضائية.

## للإتصال

شركة الراجحي المالية

إدارة البحوث

المكتب الرئيسي، طريق الملك فهد

صندوق البريد 5561، الرياض 11432

المملكة العربية السعودية

البريد الإلكتروني:

research@alrajhi-capital.com

تم ترخيص شركة الراجحي المالية من قبل هيئة السوق المالية السعودية، بموجب ترخيص رقم 07068/ 37

الراجحي المالية  
Al Rajhi Capital

