



إدارة البحوث

research@alrajhi-capital.com
هاتف: +966 11 211 9449

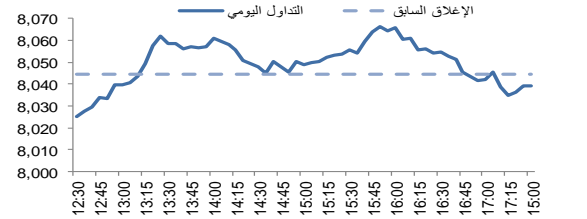
نظرة على الأسواق العالمية

- ارتفعت أسواق الأسهم الأمريكية يوم الأربعاء ، حيث أشار محضر اجتماع اللجنة الفدرالية للسوق المفتوحة إلى أن صانعي السياسة يدعمون رفع أسعار الفائدة بشكل تدريجي. وارتفع مؤشر ناسداك المركب بنسبة 0.6%. في حين ارتفع مؤشر اس اند بي 500 بنسبة 0.3% بدعم من قطاعي التكنولوجيا والخدمات العامة. وارتفع مؤشر داو جونز 0.2%. على صعيد البيانات الاقتصادية ، كانت بيانات مبيعات المنازل الجديدة أضعف من المتوقع (662 ألف في أبريل مقابل 679 ألف للاجماع).
- انخفضت الأسواق الأوروبية يوم الأربعاء نتيجة لبيانات مؤشر مديري المشتريات المركب (أولية) في منطقة اليورو التي جاءت أضعف من المتوقع (54.1 نقطة في مايو مقابل 55 نقطة للاجماع) وكذلك بيانات تضخم المستهلك في المملكة المتحدة (+ 2.4% على أساس سنوي في أبريل مقابل 2.5% على أساس سنوي للاجماع). وانخفض مؤشر داكس بنسبة 1.5% ، متأثرًا بالأسهم المالية. في حين انخفض مؤشر كوك 40 بنسبة 1.3% ، متأثرًا بالقطاعات الصناعية والمواد الأساسية. وفي الوقت نفسه ، انخفض مؤشر فاينانشال تايمز 100 بنسبة 1.1% متأثرًا بأسهم الطاقة.
- أنهت أسواق الأسهم في منطقة دول مجلس التعاون الخليجي جلسة تداول على تباين يوم أمس. وارتفع سوق أبوظبي بنسبة 1.3% مدفوعا بأسهم البنوك. في حين ارتفع سوق قطر وسوق البحرين بنسبة 0.1% لكل منهما. ومع ذلك ، انخفض سوق دبي بنسبة 0.9% متأثرًا بشركة إعمار العقارية. بينما انخفض سوق الكويت وسوق عمان بنسبة 0.7% و 0.5% على التوالي.
- أظهرت الأسواق الآسيوية اتجاهًا متباينًا هذا الصباح. حيث انخفض مؤشر نيكاي 225 بنسبة 1.1% ، بسبب ارتفاع الين. في حين انخفض مؤشر كوسبي بنسبة 0.3%. ومع ذلك ، ارتفع مؤشر هانغ سنغ بنسبة 0.1%. بينما يتداول مؤشر شنغهاي المركب دون تغيير.
- ارتفع خام برنت بنسبة 0.3% يوم الأربعاء. واغلقت عقود النفط الخام الرئيسية خام برنت وخام غرب تكساس الوسيط عند 79.80 دولارًا (+ 0.3%) و 71.84 دولارًا (-0.5%) على التوالي.

نظرة على السوق السعودي

- فقد المؤشر العام لسوق الأسهم السعودية "تداول" 5.62 نقطة أو انخفض بنسبة 0.07% وأغلق عند مستوى 8,039.05 نقطة. وأغلقت مؤشرات تسعة قطاعات من أصل عشرين قطاع على انخفاض. وكانت نسبة الارتفاع إلى نسبة الانخفاض 99\80. وكانت قيمة التداول 3.1 مليار ريال.
- ساسكو توافق على رفع راس المال بنسبة 11% ، وتوزيع ارباح نقدية بنسبة 5% عن العام المالي 2017: وافقت الجمعية العامة العادية للشركة السعودية لخدمات السيارات والمعدات (ساسكو) على زيادة راس المال بنسبة 11.11% من 540 مليون ريال إلى 600 مليون ريال من خلال منح سهم مجاني واحد لكل تسعة اسهم مملوكة. (تداول)
- دلة توافق على توزيع ارباح نقدية بنسبة 25% عن العام المالي 2017: وافقت الجمعية العامة غير العادية لشركة دلة للرعاية الصحية على توزيع ارباح نقدية بنسبة 25% عن العام المالي 2017. بواقع 2.5 ريال للسهم الواحد، وبلغ إجمالي المبالغ الموزعة 147.5 مليون ريال. (تداول)
- دار الأركان تعلن سداد 1.687 مليار ريال كامل قيمة الصكوك الإسلامية: أعلنت شركة دار الأركان للتطوير العقاري عن سداد كامل قيمة الصكوك الإسلامية بمبلغ 1.687 مليار ريال (450 مليون دولار) إلى ناسداك دبي. (مباشر)

مؤشر تداول	8,039.1	-0.07%
قيمة التداول (مليون الريالات)	3,053.9	-4%
حركة تداول خلال اليوم		



المؤشرات الاقليمية الرئيسية

العام حتى تاريخه %	الاسبوع حتى تاريخه %	يوم واحد %	اغلق	تداول
11.2	0.3	-0.1	8,039	تداول
5.6	1.2	0.1	9,000	سوق قطر
NA	-0.9	-0.7	4,816	بورصة الكويت
4.3	3.5	1.3	4,586	سوق أبوظبي
-12.6	1.2	-0.9	2,947	سوق دبي المالي
-10.6	-1.3	-0.5	4,557	سوق مسقط
-4.9	-0.5	0.1	1,267	سوق البحرين
9.1	0.7	0.0	523	ام اس سي أي الخليجي

السلع والعملات الرئيسية

العام حتى تاريخه %	الاسبوع حتى تاريخه %	يوم واحد %	اغلق	الذهب
-0.7	0.1	0.1	1,294	الذهب
-2.9	0.0	-0.1	16.44	الفضة
21.4	1.3	-0.4	79.52	برنت
19.7	0.9	1.3	77.19	سلة أوبك
-2.5	-0.6	0.1	1.17	اليورو
1.9	0.3	-0.1	93.89	مؤشر الدولار الأمريكي
2.8	1.1	0.5	109.580	الين الياباني

المؤشرات العالمية الرئيسية

العام حتى تاريخه %	الاسبوع حتى تاريخه %	يوم واحد %	اغلق	داو جونز الصناعي
0.7	0.7	0.2	24,887	داو جونز الصناعي
2.2	0.7	0.3	2,733	اس اند بي 500
-1.4	-2.1	-1.1	22,440	نيكاي 225
2.9	-0.9	0.4	30,776	هانغ سنغ
1.3	0.1	-1.1	7,788	فرنسي 100
4.8	-0.9	-1.3	5,566	كوك 40
0.9	0.1	-0.3	2,123	ام اس سي اي العالمي
-2.2	-0.4	-0.8	1,133	ام اس سي اي-ايبه ام

أسعار الفائدة

التغير 3 ش	شهر واحد	شهور 3	شهر واحد	لييور (بالدولار)
1.14	2.76	2.33	1.97	لييور (بالدولار)
0.71	2.83	2.43	2.11	سييور (ريال سعودي)
0.95	3.13	2.44	2.04	اييور (درهم اماراتي)

مصدر البيانات: بلومبرج
محدث كما في

24/May/2018 8:49 AM



تداول - الاسهم الأكثر ارتفاعا/ انخفاضاً

الشركة	آخر سعر	التغير %	حجم التداول (بالملايين)	قيمة التداول (مليون ريال)
تكوين المتطورة للصناعات	11.42	6.2	5.576	63.24
الصناعات الكيماوية الأساسية	25.17	4.1	1.257	31.61
انابيب السعودية	20.02	3.5	0.252	5.01
الحسن شاكر	11.07	3.4	4.701	51.79
موبايلي	19.61	3.1	3.617	69.67
العالمية للتأمين التعاوني	30.6	-5.0	0.239	7.53
دله الصحية	95.2	-3.8	0.155	14.94
جبل عمر	40.9	-3.5	1.616	67.20
الدرع العربي للتأمين	26.2	-2.8	0.138	3.68
الاندلس	22.9	-2.5	2.128	49.39

تداول - الاسهم الأكثر ارتفاعا/خفضا للمؤشر

الشركة	آخر سعر	التغير %	حجم التداول (بالملايين)	قيمة التداول (مليون ريال)
البنك الأهلي التجاري	46.18	1.6	5.1	1.06
الاتصالات السعودية	85.97	1.6	4.4	0.43
موبايلي	19.61	3.1	2.4	3.62
بنك الجزيرة	14.15	2.0	2.0	13.11
دار الأركان	11.94	1.4	1.8	21.99
جبل عمر	40.91	-3.5	-8.3	67.20
مصرف الراجحي	82.81	-0.6	-6.7	142.06
سابك	119.98	-0.5	-3.7	469.06
صافولا	37.48	-1.5	-2.2	19.77
ساب	30.14	-1.4	-2.1	8.21


تداول - الاسهم الأعلى من حيث أحجام التداول

الشركة	آخر سعر	التغير %	حجم التداول (بالملايين)	قيمة التداول (مليون ريال)
دار الأركان	11.94	1.4	21.991	262.09
بنك الجزيرة	14.15	2.0	13.111	185.11
مصرف الإنماء	20.48	0.2	12.963	265.43
كيان	14.01	0.1	11.518	162.22
تكوين المتطورة للصناعات	11.42	6.2	5.576	63.24
الحسن شاكر	11.07	3.4	4.701	51.79
سابك	119.98	-0.5	3.895	469.06
موبايلي	19.61	3.1	3.617	69.67
الاندلس	22.90	-2.5	2.128	49.39
الطيبار	25.89	-0.1	1.933	50.39

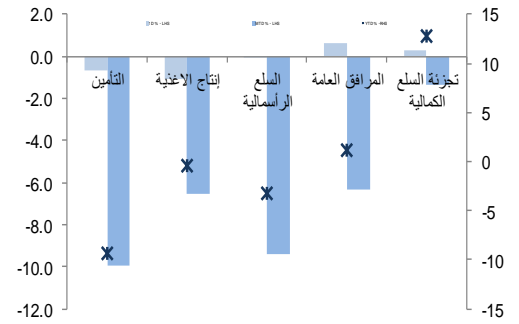
تداول - أسهم قريبة من أعلى مستوى ل 52 اسبوع

الشركة	آخر سعر	أعلى ل 52 اسبوع	التغير %	قيمة التداول (مليون ريال)
دله الصحية	95.17	95.00	0.2%	0.000
إتحاد عذيب	5.20	5.19	0.2%	5.138
جبل عمر	40.91	40.75	0.4%	67.200
أليانز السعودي الفرنسي للتأمين	30.40	30.25	0.5%	2.073
المتحدة للتأمين	10.78	10.70	0.7%	0.551

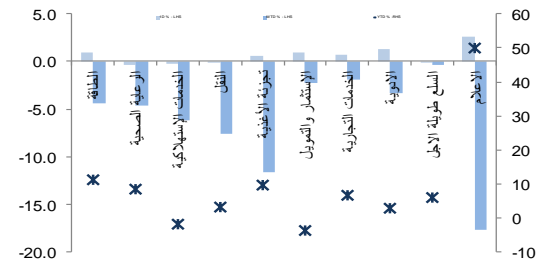
تداول - أداء قطاعات الرسملة الكبيرة (وزن كبير في المؤشر من 10%)



تداول - أداء قطاعات الرسملة المتوسطة (وزن متوسط في المؤشر بين 5%-10%)



تداول - أداء قطاعات الرسملة الصغيرة (وزن صغير في المؤشر من 5%)



تداول - أسهم قريبة من أعلى مستوى ل 52 اسبوع

الشركة	آخر سعر	أعلى ل 52 اسبوع	التغير %	قيمة التداول (مليون ريال)
الاتصالات السعودية	85.97	86.50	0.6%	37.164
بنك الجزيرة	14.15	14.30	1.1%	185.110
الصناعات الكيماوية الأساسية	25.17	25.70	2.1%	31.615
ينساب	72.74	74.50	2.4%	26.320
بنك الرياض	14.96	15.36	2.7%	19.178

مصدر البيانات: الراجحي المالية، بلومبرج



ملخص الشركات الواقعة تحت تغطيتنا

عائد التوزيعات (%) *2018	قيمة المتشاة/ EBITDA (مرة)			السعر/للربح (مرة)			متوسط التداول اليوم (مليون ريال)	التغير (%)	السعر المستهدف	سعر الاطلاق	القيمة السوقية (مليون ريال)	(ريال سعودي)
	2019E	2018E	2017A	2019E	2018E	2017A						
	المواد الأساسية											
4.2%	8.6x	8.4x	7.9x	17.5x	16.9x	16.6x	603.4	(4.98)	114.00	119.98	359,940	سابك
3.2%	7.7x	7.8x	8.1x	13.3x	13.9x	14.6x	32.8	(10.15)	18.50	20.59	7,550	سيكيم
3.9%	13.1x	13.8x	20.6x	18.1x	22.6x	30.9x	23.0	(2.22)	62.00	63.41	26,421	سافكو
0.0%	8.5x	8.4x	11.1x	11.4x	10.8x	15.3x	63.8	13.13	23.00	20.33	13,599	التصنيع
5.5%	9.2x	9.9x	8.9x	13.8x	15.4x	13.9x	23.7	(6.52)	68.00	72.74	40,916	ينساب
5.5%	10.4x	12.5x	11.4x	14.1x	17.1x	14.3x	15.2	(8.33)	47.00	51.27	10,090	المتقدمة
5.3%	8.5x	12.0x	8.8x	13.4x	24.5x	13.1x	7.9	9.00	31.00	28.44	2,844	اسمنت العربية
3.0%	10.4x	13.0x	13.3x	22.2x	38.0x	32.6x	4.6	(3.40)	15.90	16.46	3,333	اسمنت اليمامة
7.4%	10.2x	11.4x	11.3x	13.5x	15.9x	16.0x	10.6	(0.51)	50.50	50.76	7,766	اسمنت اسعديّة
7.0%	8.6x	9.7x	10.5x	13.5x	13.9x	15.5x	3.4	8.92	42.50	39.02	3,512	اسمنت القصيم
7.1%	7.9x	8.5x	10.2x	12.8x	15.0x	16.7x	12.6	7.73	29.00	26.92	4,240	اسمنت ينبع
5.1%	10.4x	11.2x	12.7x	15.1x	16.6x	18.3x	10.1	9.51	44.00	40.18	5,625	اسمنت الجنوبية
0.0%	15.7x	16.5x	22.2x	45.9x	54.6x	84.8x	25.7	(22.58)	43.50	56.19	65,657	معادن
	الاتصالات											
4.9%	8.1x	8.2x	6.5x	15.1x	15.4x	13.5x	25.8	(8.69)	78.50	85.97	171,940	الاتصالات السعودية
0.0%	7.1x	7.2x	6.7x	-56.0x	-23.3x	-16.1x	51.8	(15.86)	16.50	19.61	15,100	موبايلي
0.0%	5.3x	5.4x	5.6x	96.0x	-29.2x	369.8x	35.9	8.63	7.30	6.72	3,923	زين
	الغذاء والزراعة											
1.4%	14.5x	14.8x	13.9x	24.5x	25.5x	24.7x	33.3	(16.15)	50.00	59.63	59,630	المرعي
1.3%	18.4x	22.9x	26.6x	17.4x	23.1x	80.0x	17.5	8.86	40.80	37.48	20,014	صافولا
5.0%	10.2x	11.1x	12.1x	12.9x	14.1x	15.0x	6.7	UR	NA	47.78	3,090	هرفي
0.0%	NA	11.3x	46.4x	NA	13.8x	59.9x	12.6	2.84	89.00	86.54	7,096	التنوين
	التجزئة											
5.3%	14.5x	16.2x	15.0x	15.0x	16.5x	15.2x	11.2	(6.59)	162.40	173.86	15,647	جرير
3.6%	9.2x	9.7x	10.4x	13.8x	15.7x	18.7x	15.5	44.82	40.00	27.62	5,800	فواز الحكير
2.1%	10.3x	11.5x	11.2x	15.3x	17.0x	12.3x	16.0	6.81	74.80	70.03	6,303	العثيم
2.2%	11.6x	13.7x	11.1x	13.6x	16.7x	14.1x	23.5	(12.71)	60.30	69.08	2,901	اكسترا
	الرعاية الصحية											
2.1%	14.9x	17.6x	17.4x	16.7x	20.6x	20.2x	7.0	20.84	115.00	95.17	5,615	دلة
1.9%	16.3x	18.1x	17.3x	21.5x	24.0x	22.5x	6.4	(3.53)	178.00	184.51	9,226	المواساة
2.2%	13.0x	14.4x	11.9x	18.7x	22.3x	21.0x	13.6	(10.83)	50.00	56.07	2,515	رعاية
2.4%	18.4x	20.9x	25.9x	28.5x	33.0x	41.2x	13.0	12.91	39.00	34.54	4,145	الحمادي
	أخرى											
6.1%	8.2x	9.5x	10.9x	9.4x	12.0x	15.3x	23.0	UR	NA	28.85	11,360	البحري

المصدر: بلومبرج ، الراجحي المالية.



أداء الاسواق الخليجية

الدولة	اخر اغلاق	التغير في المؤشر %			رسمة السوق بليون ريال	حجم التداول مليون سهم	قيمة التداول مليون دولار	السعر/الربح 12M	سعر/ق دفترية أسعار جارية	عائد توزيعات 12M (%)
		يوم واحد	شهر واحد	العام لتاريخه						
تداول	8,039	-0.1	-2.1	11.2	123	813	18.5	1.8	3.2	
بورصة قطر	9,000	0.1	-1.2	5.6	6	76	13.4	1.4	4.9	
سوق دبي	2,947	-0.9	-3.9	-12.6	275	86	-	1.1	5.7	
سوق ابو ظبي	4,586	1.3	-1.8	4.3	37	38	12.3	1.4	5.2	
سوق الكويت	4,816	-0.7	-1.0	NA	15	18	14.2	1.6	4.0	
سوق مسقط	4,557	-0.5	-3.6	-10.6	8	4	11.6	1.0	5.3	
سوق البحرين	1,267	0.1	0.7	-4.9	2	1	8.3	0.8	6.5	

أداء الاسواق الناشئة

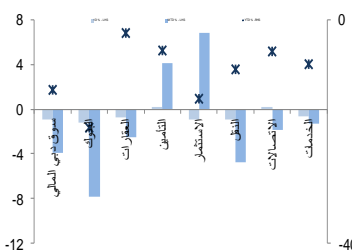
الدولة	اخر اغلاق	التغير في المؤشر %			رسمة السوق بليون ريال	حجم التداول مليون سهم	قيمة التداول مليون دولار	السعر/الربح 12M	سعر/ق دفترية أسعار جارية	عائد توزيعات 12M (%)
		يوم واحد	شهر واحد	العام لتاريخه						
البرازيل	80,867	-2.3	-6.1	5.8	400	2,544	20.3	1.9	2.9	
جمهورية التشيك	1,100	-0.3	-1.5	2.0	2	18	13.3	1.4	5.1	
اليونان	785	-1.6	-8.5	-2.2	26	54	21.6	0.7	2.1	
هنغاريا	35,457	-2.6	-7.4	-10.0	5	60	10.2	1.3	3.1	
ماليزيا	1,786	-1.0	-4.5	-0.6	233	457	17.0	1.8	3.5	
المكسيك	45,777	0.4	-5.3	-7.2	142	299	19.4	2.4	2.2	
جنوب افريقيا	57,043	-1.9	-2.0	-4.1	257	1,540	17.8	2.0	3.3	
تاوان	10,933	0.4	2.6	2.7	2,497	4,337	15.0	1.7	3.7	
تايلاند	1,748	-0.3	-1.8	-0.3	549	1,798	17.7	2.1	2.9	
تركيا	101,892	-1.4	-2.3	-11.7	137	1,103	7.9	1.2	3.9	
تشيلي	5,613	-0.7	-1.7	0.9	776	165	21.0	1.8	2.5	
الصين	3,858	0.1	2.7	-4.3	8,372	17,273	14.7	1.9	1.9	
كولومبيا	1,523	-0.1	-2.7	0.6	24	46	16.2	1.4	2.7	
مصر	1,625	0.0	-6.5	13.1	109	29	19.5	2.4	2.3	
الهند	10,430	-1.0	-2.9	-1.0	296	1,939	21.9	3.1	1.3	
اندونيسيا	5,909	2.0	-1.4	-7.0	6,009	510	21.2	2.3	2.3	
الكويت	4,816	-0.7	-1.0	NA	15	18	14.2	1.6	4.0	
باكستان	42,772	0.1	-6.0	5.7	77	39	10.0	1.6	5.2	
البيرو	1,778	-1.6	-4.8	6.7	0	25	16.8	2.7	3.3	
الفلبين	7,587	0.3	-3.0	-11.4	102	75	19.4	2.1	1.6	
قطر	9,000	0.1	-1.2	5.6	6	76	13.4	1.4	4.9	
روسيا	1,175	-2.3	1.8	1.8	15,950	525	7.9	0.9	4.8	
الامارات	4,586	1.3	-1.8	4.3	37	38	12.3	1.4	5.2	
مؤشر فوتسي	552	0.4	-2.5	-2.5	28,685	23,016	15.1	1.7	2.7	

دبي - الاسهم الأكثر ارتفاعا/ انخفاضاً

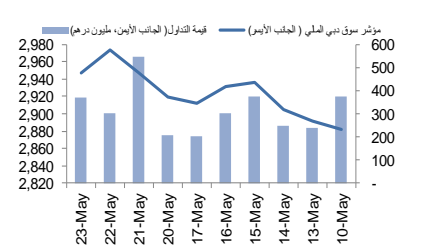
الشركة	اخر سعر	التغير %	حجم التداول (بالملايين)
دي اكس بي انترتينمنت	0.41	2.8	60.78
دار التكافل	0.66	1.7	0.52
الوطنية للتبريد المركزي	1.76	0.6	0.05
الإسلامية العربية للتأمين	0.45	0.2	2.67
الإمارات للاتصالات المتكاملة	4.81	0.2	0.21

الشركة	اخر سعر	التغير %	حجم التداول (بالملايين)
ارابتك القابضة	2.00	-2.9	5.80
الخليجية للاستثمارات العامة	0.27	-2.6	11.68
الامارات دبي الوطني	10.50	-1.9	0.13
إعمار العقارية	5.20	-1.5	6.13
أمانات القابضة	1.33	-1.5	1.20

دبي - أداء القطاعات



دبي - اتجاه النشاط (العشرة أيام الأخيرة)



مصدر البيانات: الراجحي المالية، بلومبرج

فضلاً أنظر الصنف قبل الأخيرة للاطلاع على بعض الإفصاحات الإضافية الهامة. شركة الراجحي المالية (الراجحي)، هي وسيط متعامل أجني غير مسجل في الولايات المتحدة الأمريكية. وإدارة البحوث في الراجحي المالية تضم محللي بحوث أو محللين باحثين، غير مسجلين في الولايات المتحدة الأمريكية. ويتم توزيع بحوث الراجحي في الولايات المتحدة الأمريكية بموجب القاعدة رقم 6-15 من قانون تبادل الأوراق المالية لعام 1934 الصادر، فقط بواسطة مؤسسة روزنبلات سيكوريتيز Rosenblatt Securities، وهي مؤسسة مسجلة في هيئة تبادل الأوراق المالية الأمريكية كما أنها متعامل وسيط عضو في هيئة تنظيم القطاع المالي الأمريكية FINRA.



أبو ظبي - الاسهم الأكثر ارتفاعا/ انخفاضاً

الشركة	آخر سعر	التغير %	حجم التداول (بالملايين)
بنك أبو ظبي الأول	12.25	4.3	4.843
أبو ظبي لمواد البناء	0.60	3.5	1.012
العالمية القابضة	1.40	2.2	0.256
بنك أبو ظبي التجاري	7.05	2.2	4.405
بنك رأس الخيمة الوطني	4.40	1.9	0.026
الشركة	آخر سعر	التغير %	حجم التداول (بالملايين)
رأس الخيمة للدواجن	1.60	-8.6	0.042
الهلال الأخضر للتأمين	0.54	-8.5	0.000
بنك أم القيوين الوطني	2.66	-8.3	0.050
إسمت رأس الخيمة	0.71	-5.3	0.100
سراميك رأس الخيمة	2.41	-3.2	0.125

قطر الاسهم الأكثر ارتفاعا/ انخفاضاً

الشركة	آخر سعر	التغير %	حجم التداول (بالملايين)
مصرف قطر الإسلامي	117.50	1.5	0.210
عقد الاستثمار	5.60	1.1	0.621
الخليج الدولية	16.89	1.0	0.032
الرعاية	56.99	0.9	0.165
ناقلات	14.20	0.7	0.485
الشركة	آخر سعر	التغير %	حجم التداول (بالملايين)
البنك التجاري القطري	38.51	-1.2	0.519
كهرياء وماء	196.00	-1.0	0.070
بنك الذوحة	26.88	-0.8	0.491
بروة	33.80	-0.5	0.045
بنك قطر الاول	5.38	-0.4	0.277

الكويت - الاسهم الأكثر ارتفاعا / انخفاضاً

الشركة	آخر سعر	التغير %	حجم التداول (بالملايين)
بيت التمويل الخليجي	103	-3.7	1.141
مجموعة الصناعات الوطنية	150	-2.6	3.395
بنك برهان	254	-1.9	0.464
الأهلي الكويتي	172	-1.2	1.985
بنك وربة	239	-0.8	0.222
الشركة	آخر سعر	التغير %	حجم التداول (بالملايين)
NA	NA	NA	NA
NA	NA	NA	NA
NA	NA	NA	NA
NA	NA	NA	NA
NA	NA	NA	NA

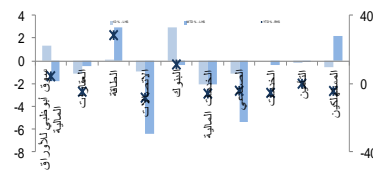
عمان - الاسهم الأكثر ارتفاعا / انخفاضاً

الشركة	آخر سعر	التغير %	حجم التداول (بالملايين)
اتصالات قطر	0.506	2.0	0.105
NA	NA	NA	NA
NA	NA	NA	NA
NA	NA	NA	NA
NA	NA	NA	NA
الشركة	آخر سعر	التغير %	حجم التداول (بالملايين)
الاتوار لبيلاط السيراميك	0.112	-4.3	0.031
اومغيفست	0.372	-3.1	0.050
الجزيرة للخدمات	0.157	-2.5	0.088
بنك نروي	0.087	-2.3	0.101
جلفار للهندسة والمقاولات	0.106	-1.9	2.897

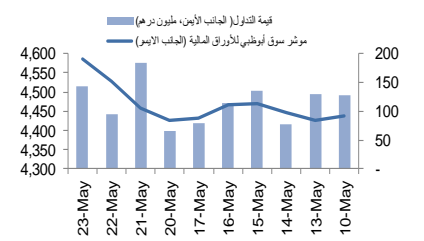
البحرين - الاسهم الأكثر ارتفاعا / انخفاضاً

الشركة	آخر سعر	التغير %	حجم التداول (بالملايين)
البنك الأهلي الم	0.595	0.9	0.438
NA	NA	NA	NA
NA	NA	NA	NA
NA	NA	NA	NA
NA	NA	NA	NA
الشركة	آخر سعر	التغير %	حجم التداول (بالملايين)
مصرف السلام - البحرين	0.110	-0.9	0.210
البحرين للاتصالات	0.238	-0.8	0.150
NA	NA	NA	NA
NA	NA	NA	NA
NA	NA	NA	NA

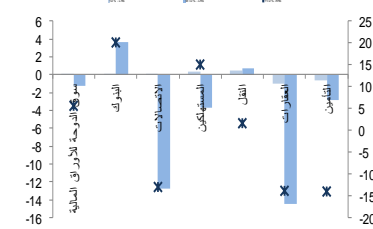
أبو ظبي - أداء القطاعات



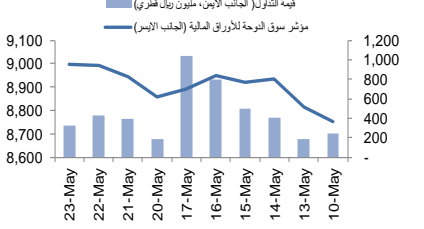
أبو ظبي - اتجاه النشاط (العشرة أيام الأخيرة)



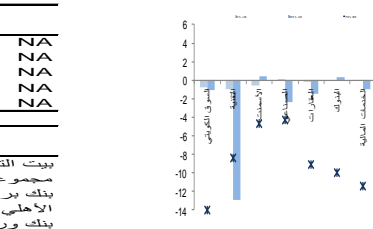
قطر - أداء القطاعات



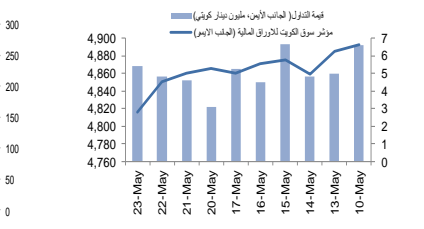
قطر - اتجاه النشاط (العشرة أيام الأخيرة)



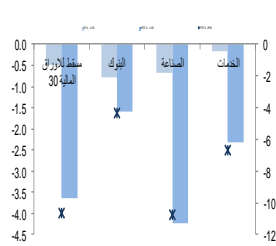
الكويت - أداء القطاعات



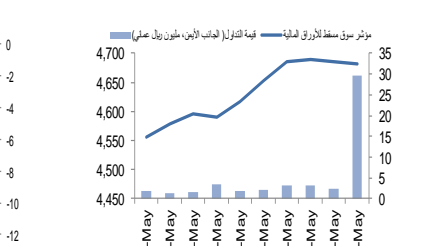
الكويت - اتجاه النشاط (العشرة أيام الأخيرة)



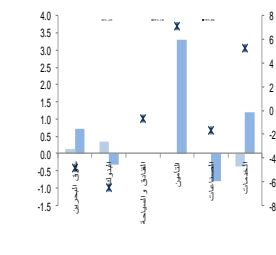
عمان - أداء القطاعات



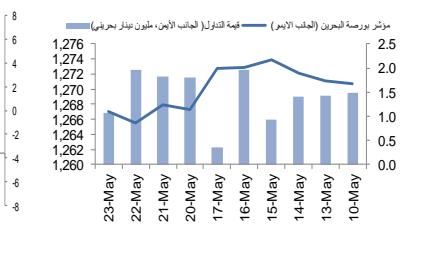
عمان - اتجاه النشاط (العشرة أيام الأخيرة)



البحرين - أداء القطاعات



البحرين - اتجاه النشاط (العشرة أيام الأخيرة)



مصدر البيانات: الراجحي المالية، بلومبرج

فضلاً أنظر الصفحة قبل الأخيرة للاطلاع على بعض الإفصاحات الإضافية الهامة. شركة الراجحي المالية (الراجحي)، هي وسيط متعامل أجنبى غير مسجل في الولايات المتحدة الأمريكية. وإدارة البحوث في الراجحي المالية تضم محللي بحوث أو محللين باحثين، غير مسجلين في الولايات المتحدة الأمريكية. ويتم توزيع بحوث الراجحي في الولايات المتحدة الأمريكية بموجب القاعدة رقم 15-6 من قانون تبادل الأوراق المالية لعام 1934 الصادر، فقط بواسطة مؤسسة روزنبلات سيكوريتيز Rosenblatt Securities، وهي مؤسسة منسجلة في هيئة تبادل الأوراق المالية الأمريكية. كما أنها متعامل وسيط عضو في هيئة تنظيم القطاع المالي الأمريكية FINRA.



افصاحات مهمة للأشخاص الأمريكيين

تم اعداد هذا التقرير البحثي من قبل شركة الراجحي المالية (الراجحي)، وهي شركة مرخصة لممارسة نشاطات الأوراق المالية في المملكة العربية السعودية. وشركة الراجحي ليست وسيطا ماليا مسجلا في الولايات المتحدة الأمريكية، وبناء عليه، فإنها لا تخضع لقواعد الولايات المتحدة الأمريكية المتعلقة بإعداد التقارير البحثية واستقلالية محلي البحوث. ويتم تقديم هذا التقرير البحثي، لتوزيعه "للمستثمرين المؤسسيين الرئيسيين في الولايات المتحدة الأمريكية"، اعتمادا على الاستثناء من التسجيل الذي توفره القاعدة 6-15 من قانون تبادل الأوراق المالية الأمريكي لعام 1934 وتعديلاته ("قانون تبادل الأوراق المالية").

ويجب على أي جهة أمريكية متلقية لهذا التقرير البحثي وترغب في تنفيذ أي عملية لشراء أو بيع أوراق مالية أو أدوات مالية مرتبطة بها بناء على المعلومات المقدمة في هذا التقرير البحثي، يجب عليها أن تفعل ذلك، فقط من خلال مؤسسة روزنبلات سكيوريتيز انكوربوريشن Rosenblatt Securities Inc، وعنوانها، 40Wall Street 59th Floor, New York, NY 10005، وهي وسيط متعامل مسجل في الولايات المتحدة الأمريكية. ولا يسمح، تحت أي ظرف من الظروف، لأي متلق لها التقرير البحثي، تنفيذ أي عملية لشراء أو بيع أوراق مالية أو أدوات مالية مرتبطة بها، من خلال الراجحي. وتقبل مؤسسة روزنبلات سكيوريتيز انكوربوريشن، تحمل المسؤولية المتعلقة بمحتويات هذا التقرير البحثي، وفقا للشروط المضحة اذناه، في حالة تسليم هذا التقرير لشخص أمريكي لا يكون مستثمرا مؤسسيا أمريكيا رئيسيا.

إن المحلل الذي يظهر اسمه في هذا التقرير البحثي، غير مسجل أو مؤهل كمحلل باحث لدى هيئة تنظيم الأوراق المالية والبورصات الأمريكية FINRA وربما لا يكون شخصا مرتبطا بمؤسسة روزنبلات سكيوريتيز انكوربوريشن، وبناء عليه، فإنه ربما لا يخضع للقيود المعمول بها بموجب قواعد هيئة تنظيم الأوراق المالية والبورصات الأمريكية FINRA المتعلقة بإقامة اتصالات مع شركة تابعة أو الظهور في وسائل الاعلام والتداول في أوراق مالية تكون في حساب محلل باحث.

الملكية وتضارب المصالح الجوهري

لا تملك مؤسسة روزنبلات سكيوريتيز انكوربوريشن، أو شركاتها التابعة، "ملكية منفعة"، كما هو محدد وفقا للقسم 13(d) من قانون تبادل الأوراق المالية، 1% أو أكثر من أوراق الملكية (الاسهم) equity securities المذكورة في التقرير. ويمكن أن يكون لدى مؤسسة روزنبلات سكيوريتيز انكوربوريشن أو شركاتها التابعة وأو موظفيها أو مديريها أو العاملين لديها، مصالح أو مراكز استثمارية مغطاة long positions أو مراكز استثمارية مكشوفة short positions، كما يمكن أن يقوموا في أي وقت من الأوقات بعمليات شراء أو بيع بصفة أصيل أو وكيل للأوراق المالية المشار إليها في هذه الوثيقة. إن مؤسسة روزنبلات سكيوريتيز انكوربوريشن ليست لديها أي دراية بأي تضارب مصالح جوهري حتى تاريخ هذا المنشور أو النشرة.

نشاطات التعويض والمصرفية الاستثمارية

لم تقم مؤسسة روزنبلات سكيوريتيز انكوربوريشن، أو أي شركة تابعة لها، بإدارة أو المشاركة في ادارة طرح عام للاكتتاب في أوراق مالية للشركة التابعة خلال الاثني عشر (12) شهرا الماضية، كما أنها لم تتلقى تعويضا نظير قيامها بنشاطات مصرفية استثمارية من الشركة التابعة خلال الاثني عشر (12) شهرا الماضية، ولا يتوقع أن تستلم في أي شركة تابعة لها، أو تعتمز البحث عن تعويض مقابل خدمات مصرفية استثمارية من الشركة خلال الأشهر الثلاثة التالية.

افصاحات اضافية

إن هذا التقرير البحثي متاح للتوزيع، فقط تحت الظروف التي يمكن أن يسمح بها القانون المعمول به. ولا يتعلق هذا التقرير البحثي بالأهداف الاستثمارية المحددة أو المؤسسات المالية أو الاحتياجات الخاصة بأي متلق محدد، حتى لو تم إرساله إلى متلق وحيد لهذا التقرير. إن هذا التقرير البحثي ليس مضمونا أن يكون بيانا كاملا أو ملخص لأي أوراق مالية أو أسواق أو تقارير أو تطورات، حسب ما هو مشار إليه في هذا التقرير البحثي. وسوف لن يكون هناك أي التزام أو مسؤولية على أي من الراجحي أو أي من مرانها أو موظفيها أو العاملين لديها أو وكلائها، أيًا كان منشؤه، عن أي خطأ أو عدم دقة أو عدم اكتمال يتعلق بحقيقة أو رأي متضمن في هذا التقرير البحثي، أو عدم اهتمام في اعداد أو نشر هذا التقرير البحثي، أو أي خسائر أو أضرار ربما تنشأ من استخدام هذا التقرير البحثي.

وربما تعتمد الراجحي، على حواجز معلومات information barriers، مثل "الجدران الصينية Chinese Walls" للسيطرة على تدفق المعلومات في ما بين مجالات أو وحدات أو أقسام أو مجموعات أو الشركات التابعة للراجحي.

إن الاستثمار في أي أوراق مالية غير أمريكية أو في أدوات مالية مرتبطة بها (يشمل ذلك ايصالات ايداع الأوراق المالية ADRs) التي تم نقاشها في هذا التقرير البحثي، ربما يظهر مخاطر معينة. ذلك لأن الأوراق المالية الخاصة بجهات اصدار غير أمريكية، ربما لا تكون مسجلة لدى، أو ربما تكون خاضعة لأنظمة، هيئة الأوراق المالية والبورصات الأمريكية. ويمكن أن تكون المعلومات المتعلقة بمثل هذه الأوراق المالية غير الأمريكية أو الأدوات المالية ذات الصلة، محدودة. وربما لا تكون الشركات الأجنبية، خاضعة لمعايير المراجعة ورفع التقارير والمنطلقات التنظيمية التي يمكن مقارنتها بتلك المعمول بها داخل الولايات المتحدة الأمريكية.

إن قيمة أي استثمار أو دخل متحقق من أي أدوات مالية مرتبطة بها، تم نقاشها في هذا التقرير البحثي، ويعلمه غير الدولار الأمريكي، تكون خاضعة لتقلبات أسعار صرف العملات التي ربما يكون لها تأثيرات ايجابية أو سلبية على قيمة أو الربح المتوقع من تلك الأوراق المالية أو الأدوات المالية المرتبطة بها.

إن الأداء الماضي، ليس بالضرورة أن يكون دليلا ومرشدا للأداء المستقبلي، كما أن شركة الراجحي المالية لا تقدم تعهدا أو ضمانا، صريحا أو ضمنيا، في ما يتعلق بالأداء المستقبلي. وقد يشهد الربح من الاستثمارات تذبذبا. كذلك، فإن سعر أو قيمة الاستثمارات التي يرتبط بها هذا التقرير البحثي، سواء بشكل مباشر أو غير مباشر، ربما يهبط أو يرتفع بشكل مغاير لمصالح المستثمرين. وقد تصبح أي توصية أو رأي متضمن في هذا التقرير البحثي، قديمة نتيجة للتغيرات التي تحدث في البيئة التي تعمل فيها الجهة المصدرة للأوراق المالية التي تخضع للتحليل، بالإضافة إلى التغيرات التي تطرأ على التقديرات والتنبؤات والافتراضات ومنهجية التقييم المستخدمة في هذا التقرير.

ولا يسمح بنسخ أو إرسال أو استخراج نسخ طبق الأصل، لأي جزء من محتويات هذا التقرير البحثي، بأي شكل أو بأي طريقة، بدون الموافقة الخطية المسبقة من شركة الراجحي، كما أن الراجحي لا تقبل أي مسؤولية أيا كان نوعها، عن الأفعال التي تصدر عن الغير، في ما يتعلق بهذا الموضوع. لقد تم اعداد وثيقة البحث هذه، بواسطة شركة الراجحي المالية ("الراجحي المالية") ومقرها الرياض، المملكة العربية السعودية. وقد تم اعدادها ليتم استخدامها اعتمادا على ما هو متعارف عليه في مجال الأوراق المالية ولا يجوز اعادة توزيعها أو اعادة إرسالها أو الإفصاح عنها، كليا أو جزئيا، أو بأي شكل أو طريقة، بدون الموافقة المكتوبة الصريحة من شركة الراجحي المالية. إن استلامكم واستعراضكم لهذه الوثيقة البحثية، يمثل موافقتكم على عدم اعادة توزيع أو إرسال أو الإفصاح للآخرين عن المحتويات أو الآراء أو الملخصات أو المعلومات التي تشتمل عليها هذه الوثيقة، قبل أن يتم الإفصاح بشكل عام، عن هذه المعلومات من قبل شركة الراجحي المالية. لقد تم الحصول على المعلومات التي تشتمل عليها هذه الوثيقة، من مصادر عامة متنوعة يعتقد بأنها موثوقة، ولكننا لا نضمن دقتها. إن شركة الراجحي المالية لا تقدم أي تعهدات أو ضمانات (صريحة أو ضمنية)، في ما يتعلق بالبيانات والمعلومات المقدمة، كما أن شركة الراجحي المالية، لا تتعهد بأن محتويات هذه الوثيقة من المعلومات مكتملة، أو خالية من أي أخطاء، أو أنها غير مضللة، أو أنها مناسبة لأي غرض محدد. وتوفر وثيقة البحث هذه معلومات عامة فقط. ولا تشكل المعلومات أو أي رأي معين عن، عرضا أو دعوة لعمل أو تقديم عرض، لشراء أو بيع أي أوراق مالية أو منتجات استثمارية أخرى ترتبط بتلك الأوراق المالية أو الاستثمارات. ولا يقصد منها تقديم نصيحة بشأن الاستثمار الشخصي كما أنها لا تأخذ في الاعتبار الأهداف الاستثمارية المحددة والوضع المالي والاحتياجات الخاصة بأي شخص معين ربما يحصل على هذه الوثيقة.

وينبغي على المستثمرين البحث عن الاستشارة المالية أو القانونية أو الخاصة بالضرائب، في ما يتعلق بملاعة الاستثمار في أي أوراق مالية أو الاستثمارات الأخرى أو الاستثمارات التي تم نقاشها أو التوصية بها في هذه الوثيقة البحثية، كما يجب عليهم أن يفهموا أن البيانات أو الإفادات المتعلقة بالفرص المستقبلية ربما لا تتحقق. وينبغي على المستثمرين أن ينبهوا إلى أن الربح المتوقع من تلك الأوراق المالية أو الاستثمارات الأخرى، إذا وجد، قد يتذبذب وأن سعر أو قيمة تلك الأوراق المالية والاستثمارات ربما يرتفع أو يهبط. ويمكن أن يكون للتقلبات التي تحدث في أسعار صرف العملات تأثيرات عكسية على قيمة أو سعر أو الربح المتوقع من، استثمارات محددة. ووفقا لذلك، ربما يحصل المستثمرون على مبالغ أقل من أصل المبالغ التي استثمروها. وربما يكون للراجحي المالية أو لموظفيها أو لوكالة أو أكثر من شركاتها التابعة (يشمل ذلك محلي البحوث)، مصلحة مالية في الأوراق المالية للمصدر (المصدرين) أو في استثمار ذات صلة، بما في ذلك المراكز المغطاة أو المراكز المكشوفة في الأوراق المالية أو الضمانات أو حقوق الخيارات المستقبلية أو عقود الخيار أو المشتقات المالية أو الأدوات المالية الاستثمارية الأخرى. وربما تقوم شركة الراجحي المالية أو الشركات التابعة لها، من وقت لآخر، بأعمال مصرفية استثمارية أو خدمات أخرى، لجذب أعمال مصرفية استثمارية أو أعمال أخرى من، أي شركة جرى ذكرها في هذه الوثيقة البحثية. وسوف لن تكون الراجحي المالية، وكذلك شركاتها التابعة وموظفيها، خاضعة لأي خسارة أو أضرار، مباشرة أو غير مباشرة أو تبعية، قد تنشأ، بصورة مباشرة أو غير مباشرة، عن أي استخدام للمعلومات التي تتضمنها هذه الوثيقة البحثية.

إن وثيقة البحث هذه، وأي توصيات تشتمل عليها، تخضع للتغيير بدون اخطار مسبق. ولا تتحمل شركة الراجحي المالية أية مسؤولية عن تحديث المعلومات الواردة في وثيقة البحث هذه. كما لا يسمح أيضا بتغيير أو اصدار نسخة طبق الأصل أو إرسال أو توزيع، كل أو أي جزء من وثيقة البحث هذه، بأي شكل أو بأي وسيلة. وهذه الوثيقة البحثية، غير موجهة إلى، أو يعتمد توزيعها إلى أو استخدامها بواسطة، أي شخص أو كيان يكون مواطنا أو يقيم في أو يقع مقره في أي مركز أو ولاية أو دولة أو أي اختصاص تشريعي آخر، يكون فيها هذا التوزيع أو النشر أو توفير الوثيقة أو استخدامها، مخالفا للقانون، أو ربما يجعل الراجحي المالية أو أي واحدة من شركاتها التابعة، عرضة لأي متطلبات تسجيل أو ترخيص في اطار ذلك الاختصاص التشريعي.



إخلاء المسؤولية

أعدت وثيقة البحث هذه من قبل شركة الراجحي المالية "الراجحي المالية"، الرياض، المملكة العربية السعودية للاستخدام العام من عملاء شركة الراجحي المالية ولا يجوز إعادة توزيعها أو إعادة إرسالها أو الإفصاح عنها، كليا أو جزئيا، أو بأي شكل أو طريقة، دون موافقة كتابية صريحة من شركة الراجحي المالية. إن استلام هذه الوثيقة والإطلاع عليها يعتبر بمثابة موافقة من جانبكم على عدم إعادة توزيع أو إعادة إرسال أو الإفصاح للآخرين عما تتضمنه من محتويات وأراء، واستنتاجات أو معلومات قبل نشر تلك المعلومات للعموم من جانب شركة الراجحي المالية. وقد تم الحصول على المعلومات الواردة في هذه الوثيقة من مصادر عامة مختلفة يعتقد أنها معلومات موثوقة لكننا لا نضمن دقتها. وشركة الراجحي المالية لا تقدم أية إقرارات أو ضمانات (صريحة أو ضمنية) بشأن البيانات والمعلومات المقدمة كما أنها لا تقر بأن المعلومات التي تتضمنها هذه الوثيقة هي معلومات كاملة أو خالية من أي خطأ أو غير مضللة أو أنها تصلح لأي عرض محدد. فوثيقة البحث هذه إنما تقدم معلومات عامة فقط. كما أنه لا المعلومات ولا أي رأي وارد في هذه الوثيقة يشكل عرضا أو دعوة لتقديم عرض لشراء أو بيع أي أوراق مالية أو غيرها من المنتجات الاستثمارية ذات الصلة بتلك الأوراق المالية أو الاستثمارات. وليس الغرض من هذه الوثيقة تقديم مشورة شخصية في مجال الاستثمار كما أنها لا تأخذ في الاعتبار الأهداف الاستثمارية أو الوضع المالي أو الاحتياجات المحددة لأي شخص معين قد يستلم هذه الوثيقة.

ينبغي للمستثمرين السعي للحصول على المشورة المالية أو القانونية أو الضريبية بشأن مدى ملاءمة الاستثمار في أي أوراق مالية، أو استثمار آخر أو أية استراتيجيات استثمار جرت مناقشتها أو التوصية بها في هذه الوثيقة، وينبغي للمستثمرين تفهم أن البيانات المتعلقة بالتوقعات المستقبلية الوارد في هذه الوثيقة قد لا تتحقق. كذلك ينبغي للمستثمرين ملاحظة أن الدخل من أوراق مالية من هذا النوع أو غيرها من الاستثمارات، إن وجد، قد يتعرض للتقلبات وبأن سعر أو قيمة تلك الأوراق المالية والاستثمارات يكون عرضة للارتفاع أو الانخفاض. كما أن التقلبات في أسعار الصرف قد يكون لها آثار سلبية على قيمة أو ثمن، أو الدخل المتأتي من استثمارات معينة. وبناء عليه، يمكن للمستثمرين أن يحصلوا على عائد يكون أقل من مبلغ رأسمالهم المستثمر أساسا. ويجوز أن يكون لشركة الراجحي المالية أو المسؤولين فيها أو واحد أو أكثر من الشركات الفرعية التابعة لها (بما في ذلك محلي البحث) مصلحة مالية في الأوراق المالية للجهة أو الجهات المصدرة لتلك الأوراق المالية أو الاستثمارات ذات العلاقة، بما في ذلك المراكز طويلة أو قصيرة الأجل في الأوراق المالية، وخيارات شراء الأسهم أو العقود الأجلية أو الخيارات الأخرى أو المشتقات، أو غيرها من الأدوات المالية. كما يجوز لشركة الراجحي المالية أو الشركات التابعة لها أن تقوم من وقت لآخر بإداء الخدمات المصرفية الاستثمارية أو غيرها من الخدمات أو السعي لتأمين الخدمات المصرفية الاستثمارية أو غيرها من الأعمال من أي شركة من الشركات المذكورة في هذه الوثيقة من وثائق البحث. وشركة الراجحي المالية، بما في ذلك الشركات التابعة لها وموظفيها، لا تكون مسؤولة عن أي أضرار مباشرة أو غير مباشرة أو أي خسارة أو أضرار أخرى قد تنشأ، بصورة مباشرة أو غير مباشرة، من أي استخدام للمعلومات الواردة في هذه الوثيقة من وثائق البحث. ولا يجوز تغيير أو استنساخ أو إرسال أو توزيع هذه الوثيقة من وثائق البحث وأية توصيات واردة فيها للتغيير دون إشعار مسبق. وشركة الراجحي المالية لا تتحمل أي مسؤولية عن تحديث المعلومات الواردة في هذه الوثيقة من وثائق البحث. ولا يجوز تغيير أو استنساخ أو إرسال أو توزيع هذه الوثيقة من وثائق البحث كليا أو جزئيا بأي شكل أو بأي وسيلة. كما يراعى أن هذه الوثيقة من وثائق البحث ليست موجهة إلى أو معدة للتوزيع أو استخدامها من قبل أي شخص أو كيان سواء كان مواطنا أو مقيما في أي مكان أو دولة أو بلد أو أية ولاية قضائية أخرى، حيثما يكون مثل هذا التوزيع أو النشر أو توافر أو استخدام هذه الوثيقة مخالفا للقانون أو يتطلب من شركة الراجحي المالية أو أي من فروعها القيام بأي تسجيل أو استيفاء أي شرط من شروط الترخيص ضمن ذلك البلد أو تلك الولاية القضائية.

للاتصال

شركة الراجحي المالية

إدارة البحوث

المكتب الرئيسي، طريق الملك فهد

صندوق البريد 5561، الرياض 11432

المملكة العربية السعودية

البريد الإلكتروني:

research@alrajhi-capital.com

تم ترخيص شركة الراجحي المالية من قبل هيئة السوق المالية السعودية، بموجب ترخيص رقم 07068/ 37

الراجحي المالية
Al Rajhi Capital

