



إدارة البحوث

research@alrajhi-capital.com  
هاتف: +966 11 211 9449

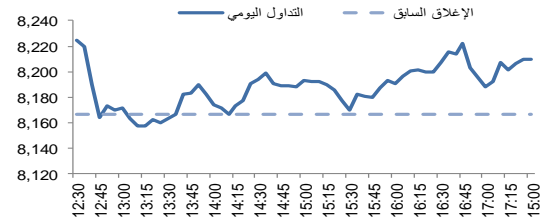
## نظرة على الأسواق العالمية

- انخفضت أسواق الأسهم الأمريكية خلال الأسبوع الماضي ، حيث تراجعت معنويات المستثمرين بشأن سلسلة من مشاحنات الحرب التجارية بين الولايات المتحدة وشركائها التجاريين الرئيسيين. وهدد الرئيس ترامب بفرض تعريف جمركية إضافية بنسبة 20% على السيارات المستوردة من أوروبا يوم الجمعة. واصل مؤشر داو جونز اتجاهه الهبوطي للأسبوع الثاني على التوالي ، منخفضًا بنسبة 2.0% ، مسجلًا أكبر انخفاض أسبوعي منذ 23 مارس. وفي الوقت نفسه انخفض مؤشر اس اند بي 500 ومؤشر ناسداك المركب بنسبة 0.9% و 0.7% على التوالي.
- أغلقت معظم الأسواق الأوروبية على انخفاض خلال الأسبوع الماضي ، بسبب مخاوف الحرب التجارية. وانخفض مؤشر داكس ومؤشر كاك 40 بنسبة 3.3% و 2.1% على التوالي. ومع ذلك ، انتهى مؤشر فاينانشال تايمز 100 على ارتفاع بنسبة 0.6% . وعلى جانب البيانات الاقتصادية ، كانت البيانات الأولية لمؤشر مديري المشتريات المركب في ألمانيا (54.2 نقطة في يونيو مقابل 53.4 نقطة للإجماع) ومنطقة اليورو (54.8 نقطة في يونيو مقابل 53.9 نقطة للإجماع) أفضل من المتوقع.
- أغلقت معظم أسواق دول مجلس التعاون الخليجي على نحو سلبي. وكان سوق أبوظبي الأسوأ أداءً مع انخفاض أسبوعي بنسبة 3.8% ، تلاه سوق دبي (-3.6%) وسوق قطر (-1.9%). وانخفض سوق الكويت بنسبة 0.3% . ومع ذلك ، ارتفع سوق عمان وسوق البحرين بنسبة 0.3% و 0.2% على التوالي.
- انخفضت الأسواق الآسيوية خلال الأسبوع الماضي ، حيث تأثرت معنويات المستثمرين سلبيًا بسبب تزايد المخاوف من حرب تجارية بين الولايات المتحدة والصين. وانخفض مؤشر شنغهاي المركب ومؤشر هانغ سنغ بنسبة 4.4% و 3.2% على التوالي. وفي الوقت نفسه ، انخفض مؤشر كوسبي ومؤشر نيكاي 225 بنسبة 1.9% و 1.5% على التوالي.
- أغلقت عقود النفط الخام الرئيسية خام برنت وخام غرب تكساس الوسيط على ارتفاع عند 75.55 دولار أمريكي (+3.4%) و 68.58 دولار أمريكي (+4.6%) على التوالي ، بعد أن وافقت أوبك على زيادة إنتاجها الذي يبدو أنه أقل من المتوقع.

## نظرة على السوق السعودي

- أضاف المؤشر العام لسوق الأسهم السعودية "تداول" 40.10 نقطة أو ارتفع بنسبة 0.49% وأغلق عند مستوى 8,206.40 نقطة. وأغلقت مؤشرات أربعة عشر قطاع من أصل عشرين قطاع على ارتفاع. وكانت نسبة الارتفاع الى نسبة الانخفاض 44\123. وكانت قيمة التداول 2.0 مليار ريال.
- منظموا الاتحاد الأوروبي تقرر شروط الموافقة على صفقة ترونوكس - كريستل: من المقرر أن يقر منظموا منع الاحتكار في الاتحاد الأوروبي شراء ترونوكس نشاط ثاني أكسيد التيتانيوم من شركة كريستل على الشروط ، بما في ذلك قيام الشركتين ببيع الأصول لمعالجة مخاوف المنافسة. وشركة كريستال مملوكة بنسبة 79% لشركة التصنيع الوطنية (تصنيع). (رويترز)
- المسؤول يصرح عن تعيين آلية جديدة لتعويض المقاولين: تعمل هيئة المقاولين السعودية مع مجلس الغرف السعودية والهيئات ذات الصلة على إنشاء آلية لتعويض الشركات التي وقعت العقود مع الحكومة قبل 23 ديسمبر 2016. (عكاظ)
- السعودية تدعو روسيا للانضمام إلى "أوبك" كمراقب: دعا وزير الطاقة السعودي خالد الفالح روسيا للانضمام إلى منظمة الدول المصدرة للنفط (أوبك) كمراقب. (مباشر)

مؤشر تداول	8,206.4	0.49%
قيمة التداول (مليون الريالات)	2,007.3	7%
حركة تداول خلال اليوم		



### المؤشرات الإقليمية الرئيسية

تداول	إغلاق	يوم واحد %	الاسبوع حتى تاريخه %	العام حتى تاريخه %
تداول	8,206	0.5	0.0	13.6
سوق قطر	8,923	0.5	0.0	4.7
بورصة الكويت	4,804	-0.2	0.0	NA
سوق أبوظبي	4,535	-0.3	0.0	3.1
سوق دبي المالي	2,928	0.2	0.0	-13.1
سوق مسقط	4,610	0.4	0.0	-9.6
سوق البحرين	1,309	0.6	0.0	-1.7
ام اس سي الخليجي	531	0.0	0.0	10.7

### السلع والعملات الرئيسية

إغلاق	يوم واحد %	الاسبوع حتى تاريخه %	العام حتى تاريخه %	
الذهب	1,269	0.2	-0.8	-2.6
الفضة	16.46	0.9	-0.7	-2.9
برنت	75.55	3.4	0.0	16.0
سلة أوبك	70.94	-2.1	-2.5	10.0
اليورو	1.17	0.4	0.4	-2.9
مؤشر الدولار الأمريكي	94.52	-0.4	-0.3	2.6
الين الياباني	109.970	0.0	0.6	2.5

### المؤشرات العالمية الرئيسية

إغلاق	يوم واحد %	الاسبوع حتى تاريخه %	العام حتى تاريخه %	
داو جونز الصناعي	24,581	0.5	0.0	-0.6
اس اند بي 500	2,755	0.2	0.0	3.0
نيكاي 225	22,517	-0.8	0.0	-1.1
هانغ سنغ	29,339	0.1	0.0	-1.9
فرنسي 100	7,682	1.7	0.0	-0.1
كاك 40	5,387	1.3	0.0	1.4
ام اس سي اي العالمي	2,115	0.4	0.0	0.5
ام اس سي اي-ايم	1,088	0.7	0.0	-6.1

### أسعار الفائدة

شهر واحد	شهور 3	شهر 12	التغير 3 ش
ليبور (بالدولار)	2.10	2.34	2.78
سيبور (ريال سعودي)	2.33	2.54	2.92
اييور (درهم اماراتي)	2.20	2.48	3.20

24/Jun/2018 9:34 AM

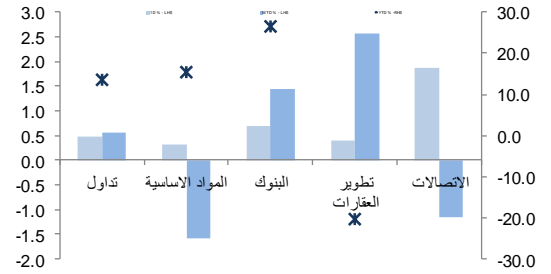
مصدر البيانات: بلومبرج  
محدث كما في



تداول - الاسهم الأكثر ارتفاعا/ انخفاضاً

الشركة	آخر سعر	التغير %	حجم التداول (بالملايين)	قيمة التداول (مليون ريال)
أمانة للتأمين	15.94	9.9	1.908	29.85
الراجحي تكافل	58.70	5.8	0.331	19.07
وفاء للتأمين	12.80	4.8	0.741	9.48
المتحدة للتأمين	12.68	4.3	0.237	3.01
موبايلي	19.70	4.2	2.376	45.65
الشركة	آخر سعر	التغير %	حجم التداول (بالملايين)	قيمة التداول (مليون ريال)
ميكرو	22.8	-2.5	0.114	2.63
الكايلات السعودية	8.7	-2.4	0.581	5.13
المواساة	90.9	-2.3	0.019	1.73
مجموعة السريع	15.0	-2.1	1.692	25.42
إتحاد عذيب	5.4	-1.8	0.476	2.57

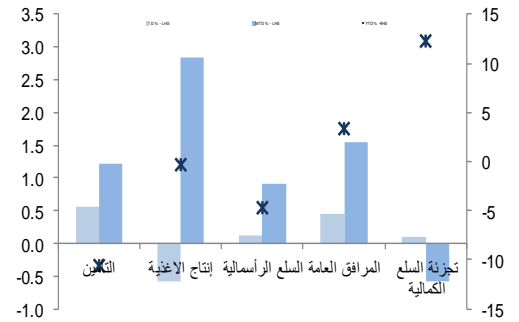
تداول - أداء قطاعات الرسملة الكبيرة ( وزن كبير في المؤشر من 10%)



تداول - الاسهم الأكثر ارتفاعا /خفضا للمؤشر

الشركة	آخر سعر	التغير %	حجم التداول (بالملايين)	قيمة التداول (مليون ريال)
مصرف الراجحي	85.60	0.5	5.6	3.29
مجموعة سامبا	31.15	1.8	5.5	2.27
ساب	30.70	2.9	4.1	0.32
الاتصالات السعودية	87.50	1.3	3.5	0.34
موبايلي	19.70	4.2	3.4	2.38
الشركة	آخر سعر	التغير %	حجم التداول (بالملايين)	قيمة التداول (مليون ريال)
صافولا	38.30	-1.0	-1.6	17.46
بنك البلاد	23.28	-1.3	-0.9	10.74
المواساة	90.90	-2.3	-0.9	1.73
المراعي	58.40	-0.7	-0.9	20.33
التعاونية للتأمين	70.90	-1.5	-0.7	21.70

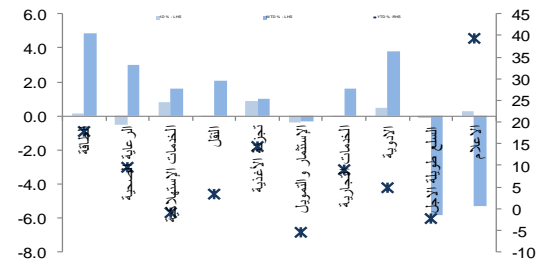
تداول - أداء قطاعات الرسملة المتوسطة ( وزن متوسط في المؤشر بين 5%-10%)



تداول - الاسهم الأعلى من حيث أحجام التداول

الشركة	آخر سعر	التغير %	حجم التداول (بالملايين)	قيمة التداول (مليون ريال)
دار الأركان	11.32	-0.4	13.418	151.98
كيان	14.50	0.1	5.101	73.88
مصرف الإنماء	21.30	0.1	3.426	73.17
مصرف الراجحي	85.60	0.5	3.286	280.82
بنك الجزيرة	14.48	0.0	3.274	47.35
سابك	126.00	0.2	2.430	305.23
موبايلي	19.70	4.2	2.376	45.65
مجموعة سامبا	31.15	1.8	2.268	70.17
أمانة للتأمين	15.94	9.9	1.908	29.85
الصحراء للبتروكيماويات	17.86	0.3	1.786	31.85

تداول - أداء قطاعات الرسملة الصغيرة ( وزن صغير في المؤشر من 5%)



تداول - أسهم قريبة من أعلى مستوى ل 52 اسبوع

الشركة	آخر سعر	ادنى ل 52 اسبوع	التغير %	قيمة التداول (مليون ريال)
دله الصحية	93.10	91.80	1.4%	0.000
توبك للتنمية الزراعية	11.18	11.02	1.5%	0.719
اسمنت اليمامة	16.04	15.80	1.5%	2.531
فواز الحكير	25.85	25.35	2.0%	2.354
الراجحي ريت	8.90	8.72	2.1%	0.313

تداول - أسهم قريبة من أعلى مستوى ل 52 اسبوع

الشركة	آخر سعر	أعلى ل 52 اسبوع	التغير %	قيمة التداول (مليون ريال)
البنك السعودي للاستثمار	17.74	17.84	0.6%	0.881
بتروكي	29.90	30.10	0.7%	10.421
السعودية الهندية للتأمين	27.90	28.55	2.3%	17.844
العالمية للتأمين التعاوني	32.15	33.00	2.6%	11.737
الخطوط السعودية للتأمين	89.20	91.90	3.0%	8.620

مصدر البيانات: الراجحي المالية، بلومبرج



ملخص الشركات الواقعة تحت تغطيتنا

عائد التوزيعات (%) 2018	قيمة المتشاة/ EBITDA (مرة)			السعر/للربح (مرة)			متوسط التداول اليوم (مليون ريال)	التغير (%)	السعر المستهدف	سعر الاطلاق	القيمة السوقية (مليون ريال)	(ريال سعودي)
	2019E	2018E	2017A	2019E	2018E	2017A						
	<b>المواد الاساسية</b>											
4.0%	9.0x	8.7x	7.9x	18.3x	17.8x	16.6x	609.6	(9.52)	114.00	126.00	378,000	سابك
3.1%	7.8x	7.9x	8.1x	13.7x	14.3x	14.6x	29.1	(13.06)	18.50	21.28	7,803	سيكيم
4.1%	12.6x	13.2x	20.6x	17.4x	21.7x	30.9x	25.0	1.97	62.00	60.80	25,333	سافكو
0.0%	8.7x	8.6x	11.1x	11.9x	11.2x	15.3x	56.5	8.80	23.00	21.14	14,141	التصنيع
5.5%	9.1x	9.8x	8.9x	13.8x	15.3x	13.9x	26.6	(6.21)	68.00	72.50	40,781	ينساب
5.3%	10.7x	12.8x	11.4x	14.5x	17.6x	14.3x	12.7	(10.82)	47.00	52.70	10,371	المتقدمة
5.1%	8.7x	12.3x	8.8x	13.8x	25.3x	13.1x	7.3	5.80	31.00	29.30	2,930	اسمنت العربية
3.1%	10.2x	12.8x	13.3x	21.6x	37.0x	32.6x	4.3	(0.87)	15.90	16.04	3,248	اسمنت اليمامة
7.4%	10.2x	11.4x	11.3x	13.5x	15.9x	16.0x	10.0	(0.39)	50.50	50.70	7,757	اسمنت اسعودية
7.0%	8.6x	9.7x	10.5x	13.4x	13.9x	15.5x	3.2	8.97	42.50	39.00	3,510	اسمنت القصيم
7.1%	7.9x	8.4x	10.2x	12.7x	14.8x	16.7x	11.6	8.82	29.00	26.65	4,197	اسمنت ينبع
5.0%	10.7x	11.5x	12.7x	15.6x	17.0x	18.3x	12.1	6.67	44.00	41.25	5,775	اسمنت الجنوبية
0.0%	14.7x	15.2x	22.2x	36.3x	33.3x	84.8x	25.1	(16.49)	47.60	57.00	66,603	معادن
	<b>الاتصالات</b>											
4.9%	8.3x	8.4x	6.5x	15.4x	15.7x	13.5x	27.0	(10.29)	78.50	87.50	175,000	الاتصالات السعودية
0.0%	7.1x	7.2x	6.7x	-56.3x	-23.5x	-16.1x	68.8	(16.24)	16.50	19.70	15,169	موبايلي
0.0%	5.3x	5.4x	5.6x	96.9x	-29.5x	369.8x	32.6	7.67	7.30	6.78	3,958	زين
	<b>الغذاء والزراعة</b>											
1.5%	14.2x	14.5x	13.9x	24.0x	25.0x	24.7x	31.5	(14.38)	50.00	58.40	58,400	المرعي
1.3%	18.7x	23.3x	26.6x	17.8x	23.6x	80.0x	17.3	6.53	40.80	38.30	20,451	صافولا
5.0%	10.1x	10.9x	12.1x	12.7x	13.9x	15.0x	4.6	UR	NA	47.00	3,040	هرفي
0.0%	NA	11.7x	46.4x	NA	14.2x	59.9x	12.1	(0.22)	89.00	89.20	7,314	التنوين
	<b>التجزئة</b>											
5.3%	14.7x	16.4x	15.0x	15.2x	16.8x	15.2x	11.7	(7.73)	162.40	176.00	15,840	جرير
3.9%	8.8x	9.3x	10.4x	12.9x	14.7x	18.7x	14.7	54.74	40.00	25.85	5,429	فواز الحكير
2.0%	11.1x	12.4x	11.2x	16.5x	18.3x	12.3x	14.3	(0.53)	74.80	75.20	6,768	العثيم
2.3%	10.9x	13.0x	11.1x	12.8x	15.7x	14.1x	17.8	(7.23)	60.30	65.00	2,730	اكسترا
	<b>الرعاية الصحية</b>											
2.2%	14.6x	17.2x	17.4x	16.3x	20.2x	20.2x	6.6	23.52	115.00	93.10	5,493	دلة
3.9%	16.1x	17.8x	17.3x	10.6x	11.8x	11.2x	6.6	(2.09)	89.00	90.90	9,090	المواساة
2.1%	13.0x	14.5x	11.9x	19.8x	23.6x	21.0x	11.8	(15.97)	50.00	59.50	2,669	رعاية
2.5%	17.8x	20.3x	25.9x	27.6x	31.9x	41.2x	12.1	16.77	39.00	33.40	4,008	الحمادي
	<b>اخرى</b>											
5.9%	8.3x	9.6x	11.1x	9.6x	12.3x	15.3x	19.4	UR	NA	29.55	11,635	البحري

المصدر: بلومبرج ، الراجحي المالية.



أداء الاسواق الخليجية

الدولة	اخر اغلاق	التغير في المؤشر %			رسملة السوق بليون ريال	حجم التداول مليون سهم	قيمة التداول مليون دولار	السعر/الربح 12M	سعر/ق دفترية أسعار جارية	عائد توزيعات 12M (%)
		يوم واحد	شهر واحد	العام لتاريخه						
تداول	8,206	0.5	0.6	13.6	66	535	18.5	1.8	3.2	
بورصة قطر	8,923	0.5	0.5	4.7	4	50	13.3	1.4	4.9	
سوق دبي	2,928	0.2	-1.2	-13.1	80	119	-	1.1	5.8	
سوق ابو ظبي	4,535	-0.3	-1.5	3.1	69	47	12.1	1.4	5.3	
سوق الكويت	4,804	-0.2	2.4	NA	40	52	14.1	1.6	4.0	
سوق مسقط	4,610	0.4	0.1	-9.6	9	5	11.5	1.0	5.3	
سوق البحرين	1,309	0.6	3.5	-1.7	3	2	8.5	0.8	6.3	

أداء الاسواق الناشئة

الدولة	اخر اغلاق	التغير في المؤشر %			رسملة السوق بليون ريال	حجم التداول مليون سهم	قيمة التداول مليون دولار	السعر/الربح 12M	سعر/ق دفترية أسعار جارية	عائد توزيعات 12M (%)
		يوم واحد	شهر واحد	العام لتاريخه						
البرازيل	70,641	0.8	-8.0	-7.5	315	1,601	17.7	1.6	3.4	
جمهورية التشيك	1,064	0.0	-1.1	-1.3	2	29	12.8	1.3	5.0	
اليونان	771	-0.2	2.0	-3.9	56	94	25.6	0.7	2.1	
هنغاريا	35,397	1.0	0.1	-10.1	2	28	10.2	1.2	3.1	
ماليزيا	1,694	0.1	-2.7	-5.7	170	303	17.5	1.8	3.4	
المكسيك	46,738	0.6	4.6	-5.3	130	281	19.8	2.5	2.4	
جنوب افريقيا	56,857	1.1	1.2	-4.5	219	1,400	17.3	2.0	3.3	
تاوان	10,899	-0.4	0.2	2.4	2,769	4,635	14.8	1.7	3.7	
تايلاند	1,635	0.0	-5.3	-6.8	500	1,332	16.5	1.9	3.2	
تركيا	95,852	0.8	-4.8	-16.9	738	1,056	7.6	1.2	4.6	
تشيلي	5,375	-0.2	-1.5	-3.4	400	106	19.5	1.7	2.8	
الصين	3,609	0.4	-5.1	-10.5	7,512	13,772	13.7	1.8	2.2	
كولومبيا	1,523	-0.8	-1.5	0.6	24	47	16.2	1.4	2.7	
مصر	1,585	1.1	-1.0	10.3	115	30	17.4	2.4	3.1	
الهند	10,822	0.8	0.8	2.8	237	1,992	22.2	3.0	1.3	
اندونيسيا	5,822	0.0	-2.7	-8.4	465	6,086	20.7	2.2	2.3	
الكويت	4,804	-0.2	2.4	NA	40	52	14.1	1.6	4.0	
باكستان	41,637	-1.7	-2.8	2.9	60	56	9.9	1.5	5.2	
البيرو	1,747	0.4	-1.5	4.8	1	53	16.4	2.6	3.3	
الفلبين	7,063	-0.5	-5.8	-17.5	175	114	18.0	2.0	1.8	
قطر	8,923	0.5	0.5	4.7	4	50	13.3	1.4	4.9	
روسيا	1,125	1.3	-3.2	-2.5	22,855	742	6.5	0.7	5.1	
الامارات	4,535	-0.3	-1.5	3.1	69	47	12.1	1.4	5.3	
مؤشر فوتسي	529	0.6	-2.8	-6.5	9,199	18,915	14.5	1.7	2.8	

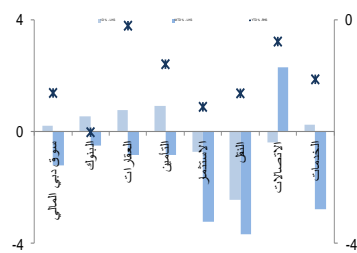
دبي - الاسهم الأكثر ارتفاعا/ انخفاضاً

الشركة	اخر سعر	التغير %	حجم التداول (بالملايين)
تكافل الإمارات	1.83	3.4	0.04
دار التكافل	0.67	3.1	0.61
بنك دبي الإسلامي	5.01	1.4	7.36
داماك العقارية	2.31	1.3	1.61
الإسلامية العربية للتأمين	0.43	1.2	1.46

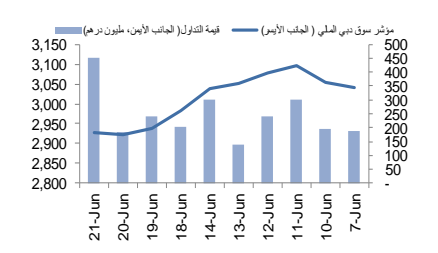
  

الشركة	اخر سعر	التغير %	حجم التداول (بالملايين)
دبي اكس بي انترتينمنت	0.37	-4.9	27.08
العربية للطيران	1.00	-3.9	87.36
ارابتك القابضة	2.07	-3.3	4.09
أرامكس ش م ع	4.00	-1.7	1.55
الاتحاد العقارية	0.77	-1.2	7.61

دبي - أداء القطاعات



دبي - اتجاه النشاط (العشرة أيام الأخيرة)



مصدر البيانات: الراجحي المالية، بلومبرج

فضلاً أنظر الصنعة قبل الأخيرة للاطلاع على بعض الإفصاحات الإضافية الهامة. شركة الراجحي المالية (الراجحي)، هي وسيط متعامل أجنبي غير مسجل في الولايات المتحدة الأمريكية. وإدارة البحوث في الراجحي المالية تضم محللي بحوث أو محللين باحثين، غير مسجلين في الولايات المتحدة الأمريكية. ويتم توزيع بحوث الراجحي في الولايات المتحدة الأمريكية بموجب القاعدة رقم 15-6 من قانون تبادل الأوراق المالية لعام 1934 الصادر، فقط بواسطة مؤسسة روزنبلات سيكوريتيز Rosenblatt Securities، وهي مؤسسة مسجلة في هيئة تبادل الأوراق المالية الأمريكية. كما أنها متعامل وسيط عضو في هيئة تنظيم القطاع المالي الأمريكية FINRA.



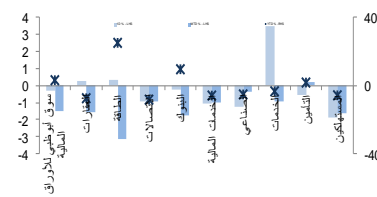
أبو ظبي - الاسهم الأكثر ارتفاعا/ انخفاضاً

الشركة	آخر سعر	التغير %	حجم التداول (بالملايين)
أبو ظبي الوطنية للتفادق	2.75	9.6	0.003
إسمنت رأس الخيمة	0.75	8.7	31.832
أبو ظبي	2.39	2.6	0.269
أركان مواد البناء	0.61	1.7	3.140
الدار العقارية	2.03	0.5	11.678

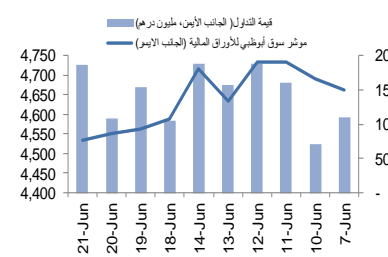
  

الشركة	آخر سعر	التغير %	حجم التداول (بالملايين)
الشارقة للتأمين	2.84	-9.8	0.017
بنك أم القيوين الوطني	2.66	-9.8	0.000
فودكو القابضة	3.50	-5.4	0.003
ميناك للتأمين التكافلي	0.78	-4.9	0.176
اسمنت الخليج	0.92	-4.2	0.141

أبو ظبي - أداء القطاعات



أبو ظبي - اتجاه النشاط (العشرة أيام الأخيرة)



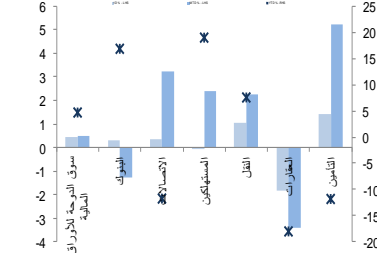
قطر - الاسهم الأكثر ارتفاعا/ انخفاضاً

الشركة	آخر سعر	التغير %	حجم التداول (بالملايين)
الملاحة	61.99	3.3	0.047
ماس الريان	34.65	1.9	0.509
صناعات قطر	106.90	1.8	0.119
البنك التجاري القطري	36.50	1.4	0.142
اتصالات قطر	68.71	0.9	0.086

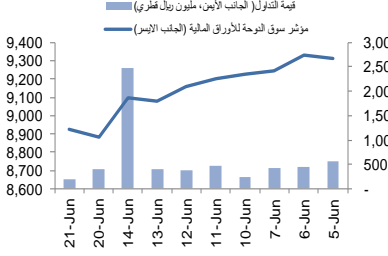
  

الشركة	آخر سعر	التغير %	حجم التداول (بالملايين)
مصرف قطر الإسلامي	117.00	-1.7	0.110
عقد الاستثمار	5.40	-1.5	0.152
بنك قطر الأول	5.17	-1.2	0.166
المتحدة للتنمية	14.03	-1.1	0.301
بروة	33.52	-1.1	0.330

قطر - أداء القطاعات



قطر - اتجاه النشاط (العشرة أيام الأخيرة)



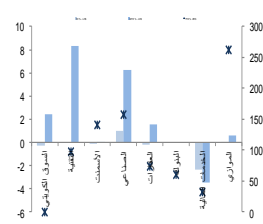
الكويت - الاسهم الأكثر ارتفاعا / انخفاضاً

الشركة	آخر سعر	التغير %	حجم التداول (بالملايين)
الاتصالات المتنقلة / مجموعة	410	1.2	7.254
الأهلي الكويتي	181	0.6	3.897
المنادي	629	0.3	0.004
NA	NA	NA	NA
NA	NA	NA	NA

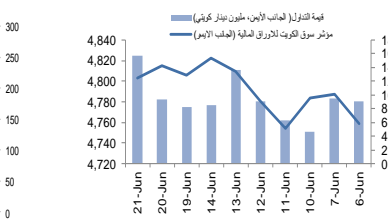
  

الشركة	آخر سعر	التغير %	حجم التداول (بالملايين)
دويان للبتروكيماويات	785	-5.2	0.414
بنك وربة	223	-4.7	2.661
بنك الخليج	235	-2.1	8.181
بيت التمويل الخليجي	103	-1.0	1.150
بنك الكويت الدولي	219	-0.9	1.688

الكويت - أداء القطاعات



الكويت - اتجاه النشاط (العشرة أيام الأخيرة)



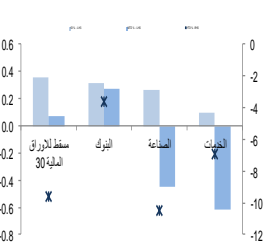
عمان - الاسهم الأكثر ارتفاعا / انخفاضاً

الشركة	آخر سعر	التغير %	حجم التداول (بالملايين)
اسمنت عمان	0.388	3.7	0.132
المدنية إستثمار	0.051	2.0	0.470
العمانية للإنصاف	0.756	1.6	0.193
الأناور القابضة	0.146	1.4	3.930
العمانية المتحدة للتأمين	0.324	1.3	0.183

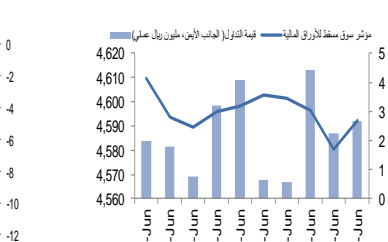
  

الشركة	آخر سعر	التغير %	حجم التداول (بالملايين)
الخليجية لخدمات الإستثمار	0.102	-1.9	0.085
المنقاة للطاقة	0.120	-1.6	0.024
جفار للهندسة والمقاولات	0.111	-0.9	0.720
اتصالات قطر	0.510	-0.8	0.008
NA	NA	NA	NA

عمان - أداء القطاعات



عمان - اتجاه النشاط (العشرة أيام الأخيرة)



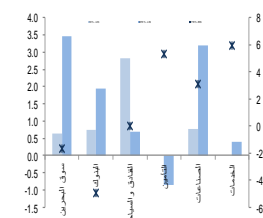
البحرين - الاسهم الأكثر ارتفاعا / انخفاضاً

الشركة	آخر سعر	التغير %	حجم التداول (بالملايين)
مجموعة فنادق الخليج	0.525	4.0	0.005
العربية المصرفية	0.350	2.9	1.076
البنك الأهلي الم	0.610	1.7	1.062
المنبوم البحرين	0.635	0.8	0.463
NA	NA	NA	NA

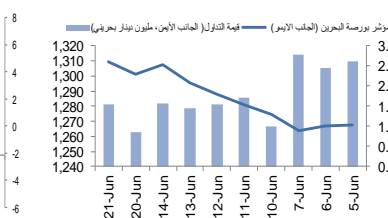
  

الشركة	آخر سعر	التغير %	حجم التداول (بالملايين)
مصرف السلام - البحرين	0.114	-0.9	0.030
NA	NA	NA	NA
NA	NA	NA	NA
NA	NA	NA	NA
NA	NA	NA	NA

البحرين - أداء القطاعات



البحرين - اتجاه النشاط (العشرة أيام الأخيرة)



مصدر البيانات: الراجحي المالية، بلومبرج



## افصاحات مهمة للأشخاص الأمريكيين

تم اعداد هذا التقرير البحثي من قبل شركة الراجحي المالية (الراجحي)، وهي شركة مرخصة لممارسة نشاطات الأوراق المالية في المملكة العربية السعودية. وشركة الراجحي ليست وسيطاً مالياً مسجلاً في الولايات المتحدة الأمريكية، وبناء عليه، فإنها لا تخضع لقواعد الولايات المتحدة الأمريكية المتعلقة بإعداد التقارير البحثية واستقلالية محلي البحوث. ويتم تقديم هذا التقرير البحثي، لتوزيعه "للمستثمرين المؤسسيين الرئيسيين في الولايات المتحدة الأمريكية"، اعتماداً على الاستثناء من التسجيل الذي توفره القاعدة 6-15 من قانون تبادل الأوراق المالية الأمريكي لعام 1934 وتعديلاته ("قانون تبادل الأوراق المالية").

ويجب على أي جهة أمريكية متلقية لهذا التقرير البحثي وترغب في تنفيذ أي عملية شراء أو بيع أوراق مالية أو أدوات مالية مرتبطة بها بناء على المعلومات المقدمة في هذا التقرير البحثي، يجب عليها أن تفعل ذلك، فقط من خلال مؤسسة روزنبلات سكيوريتيز انكوربوريشن Rosenblatt Securities Inc.، وعنوانها، 40Wall Street 59th Floor, New York, NY 10005، وهي وسيط متعامل مسجل في الولايات المتحدة الأمريكية. ولا يسمح، تحت أي ظرف من الظروف، لأي متلق لها التقرير البحثي، تنفيذ أي عملية لشراء أو بيع أوراق مالية أو أدوات مالية مرتبطة بها، من خلال الراجحي. وتقبل مؤسسة روزنبلات سكيوريتيز انكوربوريشن، تحمل المسؤولية المتعلقة بمحتوى هذا التقرير البحثي، وفقاً للشروط المضحة أذناه، في حالة تسليم هذا التقرير لشخص أمريكي لا يكون مستثمراً مؤسسياً أمريكياً رئيسياً.

إن المحلل الذي يظهر اسمه في هذا التقرير البحثي، غير مسجل أو مؤهل كمحلل باحث لدى هيئة تنظيم الأوراق المالية والبورصات الأمريكية FINRA وربما لا يكون شخصاً مرتبطاً بمؤسسة روزنبلات سكيوريتيز انكوربوريشن، وبناء عليه، فإنه ربما لا يخضع للقيود المعمول بها بموجب قواعد هيئة تنظيم الأوراق المالية والبورصات الأمريكية FINRA المتعلقة بإقامة اتصالات مع شركة تابعة أو الظهور في وسائل الاعلام والتداول في أوراق مالية تكون في حساب محلل باحث.

## الملكية وتضارب المصالح الجوهري

لا تملك مؤسسة روزنبلات سكيوريتيز انكوربوريشن، أو شركاتها التابعة، "ملكية منفعة"، كما هو محدد وفقاً للقسم 13(d) من قانون تبادل الأوراق المالية، 1% أو أكثر من أوراق الملكية (الأسهم) equity securities المذكورة في التقرير. ويمكن أن يكون لدى مؤسسة روزنبلات سكيوريتيز انكوربوريشن أو شركاتها التابعة وأو موظفيها أو مديريها أو العاملين لديها، مصالح أو مراكز استثمارية مغطاة long positions أو مراكز استثمارية مكشوفة short positions، كما يمكن أن يقوموا في أي وقت من الأوقات بعمليات شراء أو بيع بصفة أصيل أو وكيل للأوراق المالية المشار إليها في هذه الوثيقة. إن مؤسسة روزنبلات سكيوريتيز انكوربوريشن ليست لديها أي دراية بأي تضارب مصالح جوهري حتى تاريخ هذا المنشور أو النشر.

## نشاطات التعويض والمصرفية الاستثمارية

لم تقم مؤسسة روزنبلات سكيوريتيز انكوربوريشن، أو أي شركة تابعة لها، بإدارة أو المشاركة في إدارة طرح عام للاكتتاب في أوراق مالية للشركة التابعة خلال الاثني عشر (12) شهراً الماضية، كما أنها لم تتلقى تعويضاً نظير قيامها بنشاطات مصرفية استثمارية من الشركة التابعة خلال الاثني عشر (12) شهراً الماضية، ولا يتوقع أن تستلم في أي شركة تابعة لها، أو تعتمد البحث عن تعويض مقابل خدمات مصرفية استثمارية من الشركة خلال الأشهر الثلاثة التالية.

## افصاحات إضافية

إن هذا التقرير البحثي متاح للتوزيع، فقط تحت الظروف التي يمكن أن يسمح بها القانون المعمول به. ولا يتعد هذا التقرير البحثي بالأهداف الاستثمارية المحددة أو المؤسسات المالية أو الاحتياجات الخاصة بأي متلق محدد، حتى لو تم إرساله إلى متلق وحيد لهذا التقرير. إن هذا التقرير البحثي ليس مضموناً أن يكون بياناً كاملاً أو ملخصاً لأي أوراق مالية أو أسواق أو تقارير أو تطورات، حسب ما هو مشار إليه في هذا التقرير البحثي. وسوف لن يكون هناك أي التزام أو مسؤولية على أي من الراجحي أو أي من مرانها أو موظفيها أو العاملين لديها أو وكلائها، أيًا كان منشؤه، عن أي خطأ أو عدم دقة أو عدم اكتمال يتعلق بحقيقة أو رأي متضمن في هذا التقرير البحثي، أو عدم اهتمام في اعداد أو نشر هذا التقرير البحثي، أو أي خسائر أو أضرار ربما تنشأ من استخدام هذا التقرير البحثي.

وربما تعتمد الراجحي، على حواجز معلومات information barriers، مثل "الجدران الصينية Chinese Walls" للسيطرة على تدفق المعلومات في ما بين مجالات أو وحدات أو أقسام أو مجموعات أو الشركات التابعة للراجحي.

إن الاستثمار في أي أوراق مالية غير أمريكية أو في أدوات مالية مرتبطة بها (يشمل ذلك ايصالات ايداع الأوراق المالية ADRs) التي تم نقاشها في هذا التقرير البحثي، ربما يظهر مخاطر معينة. ذلك لأن الأوراق المالية الخاصة بجهات اصدار غير أمريكية، ربما لا تكون مسجلة لدى، أو ربما تكون خاضعة لأنظمة، هيئة الأوراق المالية والبورصات الأمريكية. ويمكن أن تكون المعلومات المتعلقة بمثل هذه الأوراق المالية غير الأمريكية أو الأدوات المالية ذات الصلة، محدودة. وربما لا تكون الشركات الأجنبية، خاضعة لمعايير المراجعة ورفع التقارير والمنطلقات التنظيمية التي يمكن مقارنتها بتلك المعمول بها داخل الولايات المتحدة الأمريكية.

إن قيمة أي استثمار أو دخل متحقق من أي أدوات مالية مرتبطة بها، تم نقاشها في هذا التقرير البحثي، ويعمل على الدولار الأمريكي، تكون خاضعة لتقلبات أسعار صرف العملات التي ربما يكون لها تأثيرات إيجابية أو سلبية على قيمة أو الربح المتوقع من تلك الأوراق المالية أو الأدوات المالية المرتبطة بها.

إن الأداء الماضي، ليس بالضرورة أن يكون دليلاً ومرشداً للأداء المستقبلي، كما أن شركة الراجحي المالية لا تقدم تعهداً أو ضماناً، صريحاً أو ضمنياً، في ما يتعلق بالأداء المستقبلي. وقد يشهد الربح من الاستثمارات تذبذباً. كذلك، فإن سعر أو قيمة الاستثمارات التي يرتبط بها هذا التقرير البحثي، سواء بشكل مباشر أو غير مباشر، ربما يهبط أو يرتفع بشكل مغاير لمصالح المستثمرين. وقد تصبح أي توصية أو رأي متضمن في هذا التقرير البحثي، قديمة نتيجة للتغيرات التي تحدث في البيئة التي تعمل فيها الجهة المصدرة للأوراق المالية التي تخضع للتحليل، بالإضافة إلى التغيرات التي تطرأ على التقديرات والتنبؤات والافتراضات ومنهجية التقييم المستخدمة في هذا التقرير.

ولا يسمح بنسخ أو إرسال أو استخراج نسخ طبق الأصل، لأي جزء من محتويات هذا التقرير البحثي، بأي شكل أو بأي طريقة، بدون الموافقة الخطية المسبقة من شركة الراجحي، كما أن الراجحي لا تقبل أي مسؤولية أياً كان نوعها، عن الأفعال التي تصدر عن الغير، في ما يتعلق بهذا الموضوع. لقد تم اعداد وثيقة البحث هذه، بواسطة شركة الراجحي المالية ("الراجحي المالية") ومقرها الرياض، المملكة العربية السعودية. وقد تم اعدادها ليتم استخدامها اعتماداً على ما هو متعارف عليه في سوق الأوراق المالية ولا يجوز اعادة توزيعها أو اعادة إرسالها أو الإفصاح عنها، كلياً أو جزئياً، أو بأي شكل أو طريقة، بدون الموافقة المكتوبة الصريحة من شركة الراجحي المالية. إن استلامكم واستعراضكم لهذه الوثيقة البحثية، يمثل موافقتكم على عدم اعادة توزيع أو إرسال أو الإفصاح للآخرين عن المحتويات أو الآراء أو الملخصات أو المعلومات التي تشتمل عليها هذه الوثيقة، قبل أن يتم الإفصاح بشكل عام، عن هذه المعلومات من قبل شركة الراجحي المالية. لقد تم الحصول على المعلومات التي تشتمل عليها هذه الوثيقة، من مصادر عامة متنوعة يعتقد بأنها موثوقة، ولكننا لا نضمن دقتها. إن شركة الراجحي المالية لا تقدم أي تعهدات أو ضمانات (صريحة أو ضمنية)، في ما يتعلق بالبيانات والمعلومات المقدمة، كما أن شركة الراجحي المالية، لا تتعهد بأن محتويات هذه الوثيقة من المعلومات مكتملة، أو خالية من أي أخطاء، أو أنها غير مضللة، أو أنها مناسبة لأي غرض محدد. وتوفر وثيقة البحث هذه معلومات عامة فقط. ولا تشكل المعلومات أو أي رأي معين عن، عرضاً أو دعوة للعمل أو تقديم عرض، لشراء أو بيع أي أوراق مالية أو منتجات استثمارية أخرى ترتبط بتلك الأوراق المالية أو الاستثمارات. ولا يقصد منها تقديم نصيحة بشأن الاستثمار الشخصي كما أنها لا تأخذ في الاعتبار الأهداف الاستثمارية المحددة والوضع المالي والاحتياجات الخاصة بأي شخص معين ربما يحصل على هذه الوثيقة.

وينبغي على المستثمرين البحث عن الاستشارة المالية أو القانونية أو الخاصة بالضرائب، في ما يتعلق بملءمة الاستثمار في أي أوراق مالية أو الاستثمارات الأخرى أو الاستراتيجيات الاستثمارية التي تم نقاشها أو التوصية بها في هذه الوثيقة البحثية، كما يجب عليهم أن يفهموا أن البيانات أو الإفادات المتعلقة بالفرص المستقبلية ربما لا تتحقق. وينبغي على المستثمرين أن يتنبهوا إلى أن الربح المتوقع من تلك الأوراق المالية أو الاستثمارات الأخرى، إذا وجد، قد يتذبذب وأن سعر أو قيمة تلك الأوراق المالية والاستثمارات ربما يرتفع أو يهبط. ويمكن أن يكون للتقلبات التي تحدث في أسعار صرف العملات تأثيرات عكسية على قيمة أو سعر أو الربح المتوقع من، استثمارات محددة. ووفقاً لذلك، ربما يحصل المستثمرون على مبالغ أقل من أصل المبالغ التي استثمروها. وربما يكون للراجحي المالية أو لموظفيها أو لواحده أو أكثر من شركاتها التابعة (يشمل ذلك محلي البحوث)، مصلحة مالية في الأوراق المالية للمصدر (المصدرين) أو في استثمارات ذات صلة، بما في ذلك المراكز المغطاة أو المراكز المكشوفة في الأوراق المالية أو الضمانات أو حقوق الخيارات المستقبلية أو عقود الخيار أو المشتقات المالية أو الأدوات المالية الاستثمارية الأخرى. وربما تقوم شركة الراجحي المالية أو الشركات التابعة لها، من وقت لآخر، بأعمال مصرفية استثمارية أو خدمات أخرى، لجذب أعمال مصرفية استثمارية أو أعمال أخرى من، أي شركة جرى ذكرها في هذه الوثيقة البحثية. وسوف لن تكون الراجحي المالية، وكذلك شركاتها التابعة وموظفيها، خاضعة لأي خسارة أو أضرار، مباشرة أو غير مباشرة أو تبعية، قد تنشأ، بصورة مباشرة أو غير مباشرة، عن أي استخدام للمعلومات التي تتضمنها هذه الوثيقة البحثية.

إن وثيقة البحث هذه، وأي توصيات تشتمل عليها، تخضع للتغيير بدون اخطار مسبق. ولا تتحمل شركة الراجحي المالية أية مسؤولية عن تحديث المعلومات الواردة في وثيقة البحث هذه. كما لا يسمح أيضاً بتغيير أو اصدار نسخة طبق الأصل أو إرسال أو توزيع، كل أو أي جزء من وثيقة البحث هذه، بأي شكل أو بأي وسيلة. وهذه الوثيقة البحثية، غير موجهة إلى، أو يعتمد توزيعها إلى أو استخدامها بواسطة، أي شخص أو كيان يكون مواطناً أو يقيم في أو يقع مقره في أي مركز أو ولاية أو دولة أو أي اختصاص تشريعي آخر، يكون فيها هذا التوزيع أو النشر أو توفير الوثيقة أو استخدامها، مخالفاً للقانون، أو ربما يجعل الراجحي المالية أو أي واحدة من شركاتها التابعة، عرضة لأي متطلبات تسجيل أو ترخيص في إطار ذلك الاختصاص التشريعي.



## إخلاء المسؤولية

أعدت وثيقة البحث هذه من قبل شركة الراجحي المالية "الراجحي المالية"، الرياض، المملكة العربية السعودية للاستخدام العام من عملاء شركة الراجحي المالية ولا يجوز إعادة توزيعها أو إعادة إرسالها أو الإفصاح عنها، كلياً أو جزئياً، أو بأي شكل أو طريقة، دون موافقة كتابية صريحة من شركة الراجحي المالية. إن استلام هذه الوثيقة والإطلاع عليها يعتبر بمثابة موافقة من جانبكم على عدم إعادة توزيع أو إعادة إرسال أو الإفصاح للآخرين عما تتضمنه من محتويات وأراء، واستنتاجات أو معلومات قبل نشر تلك المعلومات للعموم من جانب شركة الراجحي المالية. وقد تم الحصول على المعلومات الواردة في هذه الوثيقة من مصادر عامة مختلفة يعتقد أنها معلومات موثوقة لكننا لا نضمن دقتها. وشركة الراجحي المالية لا تقدم أية إقرارات أو ضمانات (صريحة أو ضمنية) بشأن البيانات والمعلومات المقدمة كما أنها لا تقر بأن المعلومات التي تتضمنها هذه الوثيقة هي معلومات كاملة أو خالية من أي خطأ أو غير مضللة أو أنها تصلح لأي عرض محدد. فوثيقة البحث هذه إنما تقدم معلومات عامة فقط. كما أنه لا المعلومات ولا أي رأي وارد في هذه الوثيقة يشكل عرضاً أو دعوة لتقديم عرض لشراء أو بيع أي أوراق مالية أو غيرها من المنتجات الاستثمارية ذات الصلة بتلك الأوراق المالية أو الاستثمارات. وليس الغرض من هذه الوثيقة تقديم مشورة شخصية في مجال الاستثمار كما أنها لا تأخذ في الاعتبار الأهداف الاستثمارية أو الوضع المالي أو الاحتياجات المحددة لأي شخص معين قد يستلم هذه الوثيقة.

ينبغي للمستثمرين السعي للحصول على المشورة المالية أو القانونية أو الضريبية بشأن مدى ملاءمة الاستثمار في أي أوراق مالية، أو استثمار آخر أو أية استراتيجيات استثمار جرت مناقشتها أو التوصية بها في هذه الوثيقة، وينبغي للمستثمرين تفهم أن البيانات المتعلقة بالتوقعات المستقبلية الوارد في هذه الوثيقة قد لا تتحقق. كذلك ينبغي للمستثمرين ملاحظة أن الدخل من أوراق مالية من هذا النوع أو غيرها من الاستثمارات، إن وجد، قد يتعرض للتقلبات وبأن سعر أو قيمة تلك الأوراق المالية والاستثمارات يكون عرضة للارتفاع أو الانخفاض. كما أن التقلبات في أسعار الصرف قد يكون لها آثار سلبية على قيمة أو ثمن، أو الدخل المتأتي من استثمارات معينة. وبناء عليه، يمكن للمستثمرين أن يحصلوا على عائد يكون أقل من مبلغ رأسمالهم المستثمر أساساً. ويجوز أن يكون لشركة الراجحي المالية أو المسؤولين فيها أو واحد أو أكثر من الشركات الفرعية التابعة لها (بما في ذلك محلي البحث) مصلحة مالية في الأوراق المالية للجهة أو الجهات المصدرة لتلك الأوراق المالية أو الاستثمارات ذات العلاقة، بما في ذلك المراكز طويلة أو قصيرة الأجل في الأوراق المالية، وخيارات شراء الأسهم أو العقود الأجلية أو الخيارات الأخرى أو المشتقات، أو غيرها من الأدوات المالية. كما يجوز لشركة الراجحي المالية أو الشركات التابعة لها أن تقوم من وقت لآخر بإداء الخدمات المصرفية الاستثمارية أو غيرها من الخدمات أو السعي لتأمين الخدمات المصرفية الاستثمارية أو غيرها من الأعمال من أي شركة من الشركات المذكورة في هذه الوثيقة من وثائق البحث. وشركة الراجحي المالية، بما في ذلك الشركات التابعة لها وموظفيها، لا تكون مسؤولة عن أي أضرار مباشرة أو غير مباشرة أو أي خسارة أو أضرار أخرى قد تنشأ، بصورة مباشرة أو غير مباشرة، من أي استخدام للمعلومات الواردة في هذه الوثيقة من وثائق البحث. ولا يجوز تغيير أو استنساخ أو إرسال أو توزيع هذه الوثيقة من وثائق البحث وأية توصيات واردة فيها للتغيير دون إشعار مسبق. وشركة الراجحي المالية لا تتحمل أي مسؤولية عن تحديث المعلومات الواردة في هذه الوثيقة من وثائق البحث. ولا يجوز تغيير أو استنساخ أو إرسال أو توزيع هذه الوثيقة من وثائق البحث كلياً أو جزئياً بأي شكل أو بأي وسيلة. كما يراعى أن هذه الوثيقة من وثائق البحث ليست موجهة إلى أو معدة للتوزيع أو استخدامها من قبل أي شخص أو كيان سواء كان مواطناً أو مقيماً في أي مكان أو دولة أو بلد أو أية ولاية قضائية أخرى، حيثما يكون مثل هذا التوزيع أو النشر أو توافر أو استخدام هذه الوثيقة مخالفاً للقانون أو يتطلب من شركة الراجحي المالية أو أي من فروعها القيام بأي تسجيل أو استيفاء أي شرط من شروط الترخيص ضمن ذلك البلد أو تلك الولاية القضائية.

## للاتصال

شركة الراجحي المالية  
إدارة البحوث

المكتب الرئيسي، طريق الملك فهد

صندوق البريد 5561، الرياض 11432

المملكة العربية السعودية

البريد الإلكتروني:

research@alrajhi-capital.com

تم ترخيص شركة الراجحي المالية من قبل هيئة السوق المالية السعودية، بموجب ترخيص رقم 07068/ 37

الراجحي المالية  
Al Rajhi Capital

