



إدارة البحوث

research@alrajhi-capital.com

هاتف: +966 11 211 9449

نظرة على الأسواق العالمية

• في الولايات المتحدة الأمريكية، ستركز الاهتمام هذا الأسبوع على بيان السياسة النقدية لمجلس الاحتياطي الفيدرالي يوم الأربعاء، حيث يتطلع المستثمرون عن أدلة حول توقيت رفع سعر الفائدة المقبل وخطط مجلس الاحتياطي الفيدرالي للكشف عن ميزانيته العمومية. وستبدأ الأسواق الأسبوع بإصدار بيانات مؤشر أسعار المساكن يوم الثلاثاء، تليها إحصاءات طلبات إعانة البطالة الأولية وأرقام طلبات السلع المعمرة يوم الخميس. وفي الوقت نفسه، ستصدر أرقام الناتج المحلي الإجمالي للربع الثاني لعام 2017 (تقديرات مسبقة) يوم الجمعة.

• في أوروبا، سيركز المستثمرون على صدور بيانات الناتج المحلي الإجمالي للربع الثاني لعام 2017 (توقعات أولية) في المملكة المتحدة يوم الأربعاء، وسيكون مفيداً في قياس قوة الاقتصاد. وستصدر إحصائيات مؤشر مديري المشتريات (أولية) في منطقة اليورو يوم الاثنين، في حين ستصدر أرقام مناخ الأعمال في ألمانيا يوم الثلاثاء. وعلاوة على ذلك، ستصدر جلسات تقرير التضخم في المملكة المتحدة يوم الأربعاء، تليها أرقام التضخم في ألمانيا (أولية) يوم الجمعة.

• ارتفعت معظم أسواق الأسهم في منطقة دول مجلس التعاون الخليجي يوم الأحد. وارتفع سوق دبي بنسبة 0.6٪، بدعم من أملاك، في حين ارتفع سوق الكويت والبحرين بنسبة 0.3٪ و 0.2٪ على التوالي. ومع ذلك، انخفض سوق قطر بنسبة 0.5٪، بقيادة الخليج للمخازن وبنك قطر الوطني، بينما انخفض سوق أبوظبي بنسبة 0.4٪. وفي الوقت نفسه، إغلاق سوق عمان للعلقة.

• تداول الاسواق الاسبوعية على تباين هذا الصباح، حيث تبدو مخاوف المستثمرون قبيل قرار سعر الفائدة للفيدرالي الذي سيصدر لاحق من هذا الاسبوع. وانخفض مؤشر نيكاي 225 بنسبة 0.8٪، على اثر ارتفاع البين، بينما انخفض مؤشر كوسبي بنسبة 0.1٪. ومع ذلك، يتداول مؤشر هانغ سنغ ومؤشر شنغهاي المركب على ارتفاع بنسبة 0.4٪ و 0.2٪ على التوالي.

نظرة على السوق السعودي

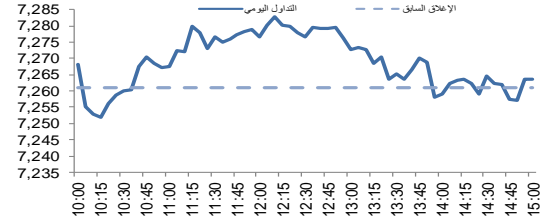
• اضاف المؤشر العام لسوق الأسهم السعودية "تداول" 2.47 نقطة أو ارتفع قليلاً بنسبة 0.03% وأغلق عند مستوى 7,263.60 نقطة. وأغلقت مؤشرات تسعة قطاعات من أصل عشرين قطاع على ارتفاع. وكانت نسبة الارتفاع الى نسبة الانخفاض 75\94. وكانت قيمة التداول حوالي 2.2 مليار ريال.

• موبايلى تسجل خسائر قدرها 353 مليون ريال بنهاية النصف الاول 2017: سجلت شركة إتحد إتصالات "موبايلى"، التي تعتبر ثاني مقدم لخدمات الهاتف النقال في السعودية خسائر قدرها 352.8 مليون ريال بنهاية النصف الاول 2017، قياساً بارتفاع 22.9 مليون ريال تم تحقيقها خلال نفس الفترة من عام 2016. (تداول)

• ارتفاع ارباح "المراعي" إلى 1 مليار ريال (+ 6%) بنهاية النصف الاول 2017: ارتفعت ارباح شركة المراعي، التي تعمل في إنتاج الألبان الطازجة ومشتقاتها إلى 1 مليار ريال بنهاية النصف الاول 2017 بنسبة قدرها 5.9% على اساس سنوي، وتعود الارتفاع الى انخفاض تكلفة المبيعات والمصاريف والبيع والمصاريف العمومية والإدارية. (تداول)

• ارتفاع ارباح "البنك الأهلي التجاري" بشكل طفيف إلى 5120 مليون ريال بنهاية النصف الاول 2017 .. وارتفاع ارباح "الاهلي التجاري"، والذي يعتبر أكبر بنك سعودي من حيث الموجودات إلى 5120 مليون ريال بنهاية النصف الاول 2017، مقارنة بارتفاع 5068 مليون ريال تم تحقيقها خلال نفس الفترة من عام 2016. (تداول)

| | | |
|--------------------------------|---------|-------|
| مؤشر تداول | 7,263.6 | 0.03% |
| قيمة التداول (مليون الريالات) | 2,245.6 | -11% |
| حركة تداول خلال اليوم | | |



تداول - اتجاه النشاط (العشرة أيام الأخيرة)

| المؤشرات الإقليمية الرئيسية | | | | |
|-----------------------------|-------|------------|----------------------|--------------------|
| تداول | إغلاق | يوم واحد % | الاسبوع حتى تاريخه % | العام حتى تاريخه % |
| 7,264 | 0.0 | 0.0 | 0.0 | 0.7 |
| 9,500 | -0.4 | -0.4 | -0.4 | -9.0 |
| 6,800 | 0.3 | 0.3 | 0.3 | 18.3 |
| 4,535 | -0.4 | -0.4 | -0.4 | -0.3 |
| 3,596 | 0.6 | 0.6 | 0.6 | 1.9 |
| 4,999 | -0.9 | -0.9 | 0.0 | -13.5 |
| 1,323 | 0.2 | 0.2 | 0.2 | 8.4 |
| 486 | 0.1 | 0.1 | 0.1 | 2.0 |

| السلع والعملات الرئيسية | | | | |
|-------------------------|-------|------------|----------------------|--------------------|
| تداول | إغلاق | يوم واحد % | الاسبوع حتى تاريخه % | العام حتى تاريخه % |
| 1,254 | -0.1 | -0.1 | -0.1 | 8.9 |
| 16.46 | -0.3 | -0.3 | -0.3 | 3.4 |
| 48.19 | 0.3 | 0.3 | 0.3 | -18.1 |
| 47.48 | 1.3 | 1.3 | 2.3 | -10.9 |
| 1.17 | 0.1 | 0.1 | 0.1 | 11.0 |
| 93.90 | 0.0 | 0.0 | 0.0 | -8.1 |
| 111.000 | 0.1 | 0.1 | 0.1 | 5.4 |

| المؤشرات العالمية الرئيسية | | | | |
|----------------------------|-------|------------|----------------------|--------------------|
| تداول | إغلاق | يوم واحد % | الاسبوع حتى تاريخه % | العام حتى تاريخه % |
| 21,580 | -0.1 | -0.1 | 0.0 | 9.2 |
| 2,473 | 0.0 | 0.0 | 0.0 | 10.4 |
| 19,933 | -0.8 | -0.8 | -0.8 | 4.3 |
| 26,829 | 0.5 | 0.5 | 0.5 | 21.9 |
| 7,453 | -0.5 | -0.5 | 0.0 | 4.3 |
| 5,118 | -1.6 | -1.6 | 0.0 | 5.3 |
| 1,959 | -0.2 | -0.2 | 0.0 | 11.9 |
| 1,060 | 0.1 | 0.1 | 0.0 | 23.0 |

| أسعار الفائدة | | | | |
|---------------|----------|--------|--------|-----------|
| التغير 3 ش | شهر واحد | شهور 3 | شهر 12 | سنة واحدة |
| 1.23 | 1.31 | 1.74 | 0.60 | 0.60 |
| 1.46 | 1.80 | 2.24 | -0.43 | -0.43 |
| 1.31 | 1.55 | 2.14 | 0.43 | 0.43 |

24/Jul/2017 7:51 AM

مصدر البيانات: بلومبرج
محدث كما في




تداول - الاسهم الأكثر ارتفاعا/ انخفاضاً

| الشركة | آخر سعر | التغير % | حجم التداول (بالملايين) | قيمة التداول (مليون ريال) |
|-----------------|---------|----------|-------------------------|---------------------------|
| إكسترا | 40.70 | 10.0 | 1.103 | 43.50 |
| ملاذ للتأمين | 25.94 | 8.5 | 1.533 | 38.85 |
| المتحدة للتأمين | 14.62 | 6.3 | 1.130 | 16.21 |
| الشرقية للتنمية | 41.62 | 4.4 | 0.638 | 26.30 |
| فواز الحكير | 46.58 | 3.4 | 0.594 | 27.77 |

| الشركة | آخر سعر | التغير % | حجم التداول (بالملايين) | قيمة التداول (مليون ريال) |
|--------------------------|---------|----------|-------------------------|---------------------------|
| اتحاد مصانع الأسلاك | 18.5 | -3.0 | 2.122 | 38.27 |
| السعودية المتحدة للتأمين | 29.5 | -2.5 | 0.454 | 13.68 |
| اسمنت اليمامة | 16.8 | -2.3 | 0.445 | 7.51 |
| تتوك للتنمية الزراعية | 13.7 | -1.9 | 0.850 | 11.60 |
| انابيب السعودية | 16.3 | -1.8 | 0.111 | 1.83 |

تداول - أداء قطاعات الرسملة الكبيرة (وزن كبير في المؤشر من 10%)

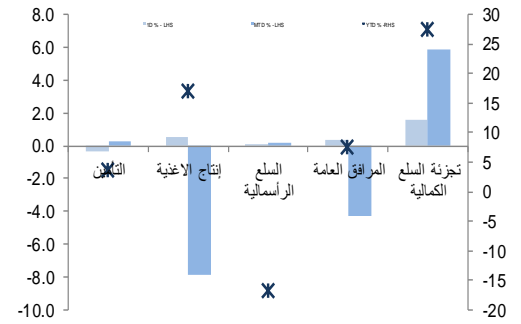


تداول - الاسهم الأكثر رفعا /خفضا للمؤشر

| الشركة | آخر سعر | التغير % | حجم التداول (بالملايين) | قيمة التداول (مليون ريال) |
|--------------|---------|----------|-------------------------|---------------------------|
| مصرف الإنماء | 16.13 | 3.1 | 5.4 | 24.99 |
| صافولا | 46.96 | 1.3 | 2.4 | 0.09 |
| التصنيع | 15.10 | 2.6 | 2.2 | 1.39 |
| فواز الحكير | 46.58 | 3.4 | 1.6 | 0.59 |
| جرير | 152.85 | 1.2 | 1.6 | 0.02 |

| الشركة | آخر سعر | التغير % | حجم التداول (بالملايين) | قيمة التداول (مليون ريال) |
|-----------------------|---------|----------|-------------------------|---------------------------|
| مصرف الراجحي | 63.51 | -0.8 | -6.9 | 176.37 |
| جبل عمر | 68.97 | -1.4 | -5.4 | 9.26 |
| الاتصالات السعودية | 74.65 | -0.8 | -2.0 | 5.34 |
| البنك السعودي الفرنسي | 30.30 | -0.6 | -1.2 | 2.72 |
| المراعي | 83.59 | -0.5 | -1.2 | 3.69 |

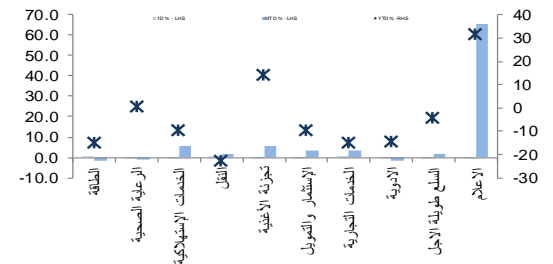
تداول - أداء قطاعات الرسملة المتوسطة (وزن متوسط في المؤشر بين 5%- 10%)



تداول - الاسهم الأعلى من حيث أحجام التداول

| الشركة | آخر سعر | التغير % | حجم التداول (بالملايين) | قيمة التداول (مليون ريال) |
|---------------------|---------|----------|-------------------------|---------------------------|
| مصرف الإنماء | 16.13 | 3.1 | 24.992 | 404.09 |
| دار الأركان | 5.96 | 0.2 | 7.881 | 46.94 |
| بنك الجزيرة | 12.55 | 2.4 | 3.637 | 45.33 |
| كيان | 8.82 | -0.1 | 2.848 | 25.16 |
| مصرف الراجحي | 63.51 | -0.8 | 2.765 | 176.37 |
| جدوى | 12.81 | 2.6 | 2.557 | 32.67 |
| زين السعودية | 9.15 | 0.8 | 2.174 | 19.77 |
| اتحاد مصانع الأسلاك | 18.48 | -3.0 | 2.122 | 38.27 |
| سابك | 99.88 | 0.0 | 1.999 | 199.98 |
| ملاذ للتأمين | 25.94 | 8.5 | 1.533 | 38.85 |

تداول - أداء قطاعات الرسملة الصغيرة (وزن صغير في المؤشر من 5%)



تداول - أسهم قريبة من أدنى مستوى ل 52 اسبوع

| الشركة | آخر سعر | أدنى ل 52 اسبوع | التغير % | قيمة التداول (مليون ريال) |
|------------------------|---------|-----------------|----------|---------------------------|
| أسمنت القصيم | 47.80 | 47.70 | 0.2% | 0.000 |
| الفخارية | 48.79 | 48.50 | 0.6% | 1.262 |
| الاسمنت العربية | 34.21 | 34.00 | 0.6% | 1.603 |
| اسمنت المنطقة الجنوبية | 50.30 | 49.10 | 2.4% | 1.231 |
| اسمنت المدينة | 11.28 | 10.90 | 3.5% | 1.564 |

تداول - أسهم قريبة من أعلى مستوى ل 52 اسبوع

| الشركة | آخر سعر | أعلى ل 52 اسبوع | التغير % | قيمة التداول (مليون ريال) |
|-------------------------|---------|-----------------|----------|---------------------------|
| البنك العربي | 23.20 | 23.48 | 1.2% | 11.695 |
| جرير | 152.85 | 155.00 | 1.4% | 3.408 |
| جازان للتنمية | 15.21 | 15.50 | 1.9% | 6.208 |
| البنك السعودي للاستثمار | 14.10 | 14.40 | 2.1% | 1.102 |
| مصرف الإنماء | 16.13 | 16.48 | 2.2% | 404.090 |

مصدر البيانات: الراجحي المالية، بلومبرج



أداء الاسواق الاقليمية

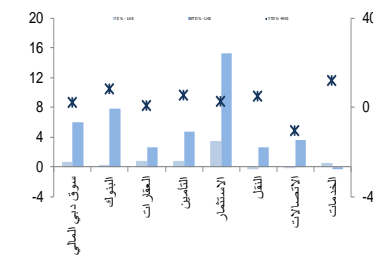
| الدولة | اخر اغلاق | التغير في المؤشر % | | | رسملة السوق بليون ريال | حجم التداول مليون سهم | قيمة التداول مليون دولار | السعر/الربح 12M | سعر/ق دفترية أسعار جارية | عائد توزيعات 12M (%) |
|-------------|-----------|--------------------|----------|---------------|------------------------|-----------------------|--------------------------|-----------------|--------------------------|----------------------|
| | | يوم واحد | شهر واحد | العام لتاريخه | | | | | | |
| تداول | 7,264 | 0.0 | -2.2 | 0.7 | 459 | 91 | 17.2 | 1.7 | 3.3 | |
| بورصة قطر | 9,500 | -0.4 | 5.2 | -9.0 | 113 | 5 | 15.7 | 1.6 | 3.6 | |
| سوق دبي | 3,596 | 0.6 | 6.0 | 1.9 | 83 | 284 | - | 1.3 | 4.0 | |
| سوق ابو ظبي | 4,535 | -0.4 | 2.5 | -0.3 | 119 | 68 | 16.4 | 1.3 | 4.5 | |
| سوق الكويت | 6,800 | 0.3 | 0.5 | 18.3 | 93 | 119 | 18.5 | 1.2 | 5.3 | |
| سوق مسقط | 4,999 | -0.9 | -2.3 | -13.5 | 14 | 35 | 11.3 | 1.1 | 5.5 | |
| سوق البحرين | 1,323 | 0.2 | 1.0 | 8.4 | 21 | 2 | 8.3 | 0.8 | 5.9 | |

دبي - الاسهم الأكثر ارتفاعا/انخفاضا

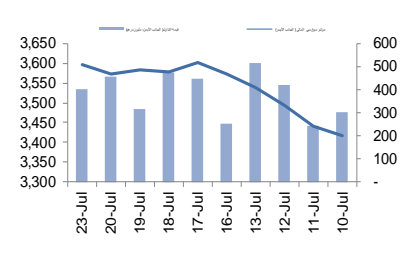
| الشركة | اخر سعر | التغير % | حجم التداول (بالملايين) |
|---------------------|---------|----------|-------------------------|
| مصرف عجمان | 1.25 | 7.8 | 11.60 |
| تكافل الإمارات | 2.38 | 4.4 | 0.08 |
| دبي للاستثمار | 2.41 | 4.3 | 18.21 |
| املاك للتأمين | 1.16 | 3.6 | 58.01 |
| دبي الوطنية للتأمين | 2.70 | 3.5 | 0.03 |

| الشركة | اخر سعر | التغير % | حجم التداول (بالملايين) |
|---------------------------|---------|----------|-------------------------|
| ديار للتطوير | 0.53 | -2.0 | 37.87 |
| دي اكس بي انترتينمنت | 0.76 | -1.2 | 4.50 |
| ارابتك القابضة | 3.51 | -1.1 | 7.30 |
| ارامكس ش م ع | 0.45 | -0.8 | 0.01 |
| الإسلامية العربية للتأمين | 0.45 | -0.4 | 8.08 |

دبي - أداء القطاعات



دبي - اتجاه النشاط (العشرة أيام الأخيرة)

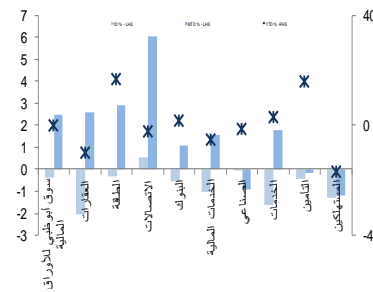


أبو ظبي - الاسهم الأكثر ارتفاعا/انخفاضا

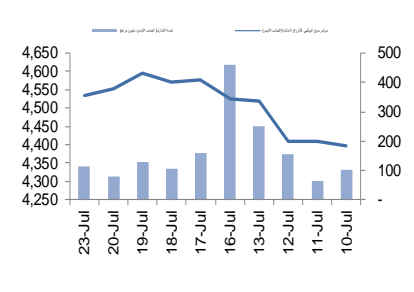
| الشركة | اخر سعر | التغير % | حجم التداول (بالملايين) |
|------------------------|---------|----------|-------------------------|
| بنك الاتحاد الوطني | 4.69 | 2.4 | 0.012 |
| بنك رأس الخيمة الوطني | 4.45 | 2.3 | 0.005 |
| رأس الخيمة العقارية | 0.68 | 1.5 | 10.425 |
| مصرف أبوظبي الإسلامي | 3.62 | 1.4 | 0.638 |
| ميتاق للتأمين التكافلي | 0.86 | 1.2 | 2.941 |

| الشركة | اخر سعر | التغير % | حجم التداول (بالملايين) |
|------------------------|---------|----------|-------------------------|
| الجزيرة للتأمين | 0.37 | -9.8 | 0.133 |
| طيران أبوظبي | 2.70 | -9.7 | 0.021 |
| الدار العقارية | 2.33 | -2.5 | 18.717 |
| اغذية | 5.18 | -2.3 | 0.019 |
| أبو ظبي الوطنية للطاقة | 0.50 | -2.0 | 1.290 |

أبو ظبي - أداء القطاعات



أبو ظبي - اتجاه النشاط (العشرة أيام الأخيرة)

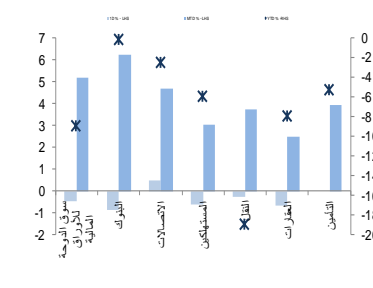


قطر - الاسهم الأكثر ارتفاعا/انخفاضا

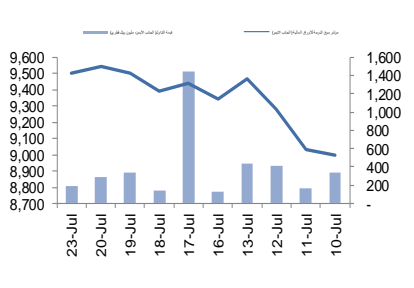
| الشركة | اخر سعر | التغير % | حجم التداول (بالملايين) |
|----------------|---------|----------|-------------------------|
| الخليج الدولية | 23.24 | 1.2 | 2.317 |
| اتصالات قطر | 97.00 | 1.0 | 0.074 |
| الرعاية | 83.50 | 0.6 | 0.108 |
| ناقلات | 18.50 | 0.5 | 0.257 |
| صناعات قطر | 100.40 | 0.4 | 0.016 |

| الشركة | اخر سعر | التغير % | حجم التداول (بالملايين) |
|----------------|---------|----------|-------------------------|
| فودافون قطر | 8.60 | -2.3 | 1.401 |
| اعمال | 11.27 | -1.8 | 0.067 |
| بنك قطر الوطني | 140.20 | -1.3 | 0.090 |
| الدولي | 57.70 | -1.2 | 0.026 |
| ماس الريان | 41.60 | -1.0 | 0.162 |

قطر - أداء القطاعات



قطر - اتجاه النشاط (العشرة أيام الأخيرة)



مصدر البيانات: الراجحي المالية، بلومبرج

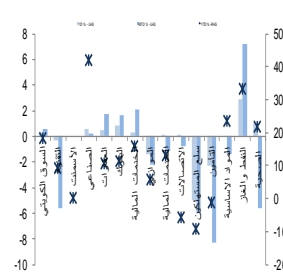


الكويت - الاسهم الأكثر ارتفاعا / انخفاضاً

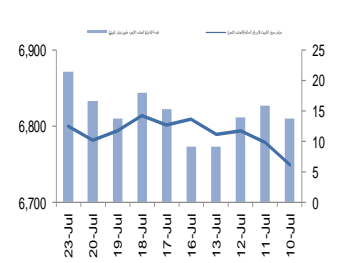
| حجم التداول (بالملايين) | التغير % | آخر سعر | الشركة |
|----------------------------|----------|---------|-------------------------------|
| 0.017 | 12.9 | 158 | أجيال الحفارية الترفيهية |
| 3.600 | 11.6 | 51 | صناعات بوريان الدولية القابضة |
| 1.380 | 9.2 | 179 | ياكو الطبية مقفلة |
| 0.001 | 7.2 | 89 | راس الخيمة لصناعة الأسمت |
| 7.655 | 5.4 | 45.1 | أعيان للحجارة والاستثمار |

| حجم التداول (بالملايين) | التغير % | آخر سعر | الشركة |
|----------------------------|----------|---------|---------------------------------|
| 0.000 | -13.2 | 2100 | الكويتية للأعذية |
| 0.017 | -11.8 | 45 | وثاق للتأمين التكافلي |
| 0.004 | -8.5 | 779 | المشاريع المتحدة للخدمات الجوية |
| 0.151 | -6.9 | 35 | NA |
| 0.362 | -5.0 | 91.2 | الكويتية للاستثمار |

الكويت - أداء القطاعات



الكويت - اتجاه النشاط (العشرة أيام الأخيرة)

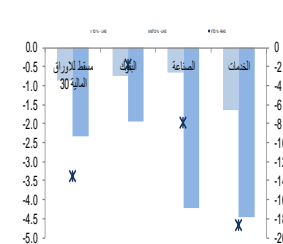


عمان - الاسهم الأكثر ارتفاعا / انخفاضاً

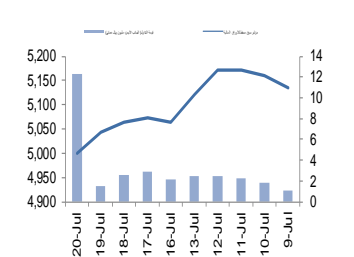
| حجم التداول (بالملايين) | التغير % | آخر سعر | الشركة |
|----------------------------|----------|---------|--------|
| NA | NA | NA | NA |
| NA | NA | NA | NA |
| NA | NA | NA | NA |
| NA | NA | NA | NA |
| NA | NA | NA | NA |

| حجم التداول (بالملايين) | التغير % | آخر سعر | الشركة |
|----------------------------|----------|---------|---------------------------|
| 0.027 | -4.2 | 0.115 | العنفاء للطاقة |
| 0.369 | -4.0 | 0.073 | جلفار للهندسة والمقاولات |
| 0.523 | -3.1 | 0.127 | الإسمك العمانية |
| 0.124 | -3.0 | 0.160 | عمان للاستثمارات والتطوير |
| 0.080 | -3.0 | 0.065 | المدنية استثمار |

عمان - أداء القطاعات



عمان - اتجاه النشاط (العشرة أيام الأخيرة)

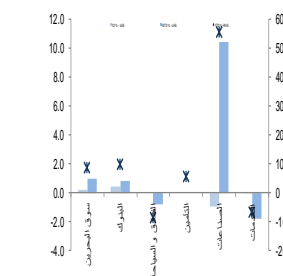


البحرين - الاسهم الأكثر ارتفاعا / انخفاضاً

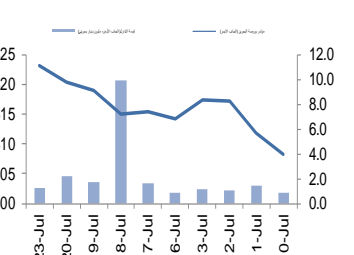
| حجم التداول (بالملايين) | التغير % | آخر سعر | الشركة |
|----------------------------|----------|---------|-----------------------|
| 0.510 | 3.2 | 0.098 | مصرف السلام - البحرين |
| 0.010 | 0.9 | 0.580 | بيت التمويل الخليجي |
| 0.886 | 0.7 | 0.695 | البنك الأهلي الم |
| 0.062 | 0.7 | 0.760 | البحرين للأسواق الحرة |
| NA | NA | NA | NA |

| حجم التداول (بالملايين) | التغير % | آخر سعر | الشركة |
|----------------------------|----------|---------|------------------------|
| 0.300 | -2.8 | 0.106 | المصرف الخليجي التجاري |
| 0.320 | -1.0 | 0.505 | المنبوع البحرين |
| NA | NA | NA | NA |
| NA | NA | NA | NA |
| NA | NA | NA | NA |

البحرين - أداء القطاعات



البحرين - اتجاه النشاط (العشرة أيام الأخيرة)



مصدر البيانات: الراجحي المالية، بلومبرج

فضلاً أنظر الصفحة قبل الأخيرة للاطلاع على بعض الإفصاحات الإضافية الهامة. شركة الراجحي المالية (الراجحي)، هي وسيط-متعامل أجنبي غير مسجل في الولايات المتحدة الأمريكية. وإدارة البحوث في الراجحي المالية تضم محللي بحوث أو محللين باحثين، غير مسجلين في الولايات المتحدة الأمريكية. ويتم توزيع بحوث الراجحي في الولايات المتحدة الأمريكية بموجب القاعدة رقم 15-6 من قانون تبادل الأوراق المالية لعام 1934 الصادر، فقط بواسطة مؤسسة روزنبلات سيكوريتيز Rosenblatt Securities، وهي مؤسسة مسجلة في هيئة تبادل الأوراق المالية الأمريكية كما أنها متعامل وسيط عضو في هيئة تنظيم القطاع المالي الأمريكية FINRA.



أفصاحات مهمة للأشخاص الأمريكيين

تم اعداد هذا التقرير البحثي من قبل شركة الراجحي المالية (الراجحي) ، وهي شركة مرخصة لممارسة نشاطات الأوراق المالية في المملكة العربية السعودية. وشركة الراجحي ليست وسيطاً مالياً مسجلاً في الولايات المتحدة الأمريكية ، وبناء عليه، فإنها لا تخضع لقواعد الولايات المتحدة الأمريكية المتعلقة بإعداد التقارير البحثية واستقلالية محلي البحوث. ويتم تقديم هذا التقرير البحثي ، لتوزيعه " للمستثمرين المؤسسيين الرئيسيين في الولايات المتحدة الأمريكية) ، اعتماداً على الاستثناء من التسجيل الذي توفره القاعدة 6-15 من قانون تبادل الأوراق المالية الأمريكي لعام 1934 وتعديلاته ("قانون تبادل الأوراق المالية").

ويجب على أي جهة أمريكية متلقية لهذا التقرير البحثي وترغب في تنفيذ أي عملية لشراء أو بيع أوراق مالية أو أدوات مالية مرتبطة بها بناء على المعلومات المقدمة في هذا التقرير البحثي، يجب عليها أن تفعل ذلك ، فقط من خلال مؤسسة روزنبلات سكيوريتيز انكوربوريشن Rosenblatt Securities Inc. ، وعنوانها ، 40Wall Street 59th Floor, New York, NY 10005، وهي وسيط متعامل مسجل في الولايات المتحدة الأمريكية. ولا يسمح ، تحت أي ظرف من الظروف ، لأي متلق لها التقرير البحثي ، تنفيذ أي عملية لشراء أو بيع أوراق مالية أو أدوات مالية مرتبطة بها ، من خلال الراجحي. وتقبل مؤسسة روزنبلات سكيوريتيز انكوربوريشن ، تحمل المسؤولية المتعلقة بمحتويات هذا التقرير البحثي ، وفقاً للشروط المضحة أذناه، في حالة تسليم هذا التقرير لشخص أمريكي لا يكون مستثمراً مؤسسياً أمريكياً رئيسياً.

إن المحلل الذي يظهر اسمه في هذا التقرير البحثي ، غير مسجل أو مؤهل كمحلل باحث لدى هيئة تنظيم الأوراق المالية والبورصات الأمريكية FINRA وربما لا يكون شخصاً مرتبطاً بمؤسسة روزنبلات سكيوريتيز انكوربوريشن ، وبناء عليه، فإنه ربما لا يخضع للقيود المعمول بها بموجب قواعد هيئة تنظيم الأوراق المالية والبورصات الأمريكية FINRA المتعلقة بإقامة الاتصالات مع شركة تابعة أو الظهور في وسائل الاعلام والتداول في أوراق مالية تكون في حساب محلل باحث.

الملكية وتضارب المصالح الجوهري

لا تملك مؤسسة روزنبلات سكيوريتيز انكوربوريشن ، أو شركاتها التابعة ، " ملكية منفعة " ، كما هو محدد وفقاً للقسم 13(d) من قانون تبادل الأوراق المالية ، 1% أو أكثر من أوراق الملكية (الأسهم) equity securities المذكورة في التقرير. ويمكن أن يكون لدى مؤسسة روزنبلات سكيوريتيز انكوربوريشن أو شركاتها التابعة والـ موظفيها أو مديريها أو العاملين لديها ، مصالح أو مراكز استثمارية مغطاة long positions أو مراكز استثمارية مكشوفة short positions ، كما يمكن أن يقوموا في أي وقت من الأوقات بعمليات شراء أو بيع بصفة أصيل أو وكيل للأوراق المالية المشار إليها في هذه الوثيقة. إن مؤسسة روزنبلات سكيوريتيز انكوربوريشن ليست لديها أي دراية بأي تضارب مصالح جوهري حتى تاريخ هذا المنشور أو النشر.

نشاطات التعويض والمصرفية الاستثمارية

لم تقم مؤسسة روزنبلات سكيوريتيز انكوربوريشن ، أو أي شركة تابعة لها ، بإدارة أو المشاركة في ادارة طرح عام للاكتتاب في أوراق مالية للشركة التابعة خلال الاثني عشر (12) شهرا الماضية ، كما أنها لم تتلقى تعويضا نظير قيامها بنشاطات مصرفية استثمارية من الشركة التابعة خلال الاثني عشر (12) شهرا الماضية ، ولا يتوقع أن تستلم في أي شركة تابعة لها ، أو تعتمد البحث عن تعويض مقابل خدمات مصرفية استثمارية من الشركة خلال الأشهر الثلاثة التالية.

أفصاحات إضافية

إن هذا التقرير البحثي متاح للتوزيع ، فقط تحت الظروف التي يمكن أن يسمح بها القانون المعمول به. ولا يتعلق هذا التقرير البحثي بالأهداف الاستثمارية المحددة أو المؤسسات المالية أو الاحتياجات الخاصة بأي متلق محدد، حتى لو تم إرساله إلى متلق وحيد لهذا التقرير. إن هذا التقرير البحثي ليس مضمونا أن يكون بياناً كاملاً أو ملخصاً لأي أوراق مالية أو أسواق أو تقارير أو تطورات ، حسب ما هو مشار إليه في هذا التقرير البحثي. وسوف لن يكون هناك أي التزام أو مسؤولية على أي من الراجحي أو أي من مرانها أو موظفيها أو العاملين لديها أو وكلائها ، أيأ كان منشؤه ، عن أي خطأ أو عدم دقة أو عدم اكتمال يتعلق بحقيقة أو رأي متضمن في هذا التقرير البحثي ، أو عدم اهتمام في اعداد أو نشر هذا التقرير البحثي ، أو أي خسائر أو أضرار ربما تنشأ من استخدام هذا التقرير البحثي.

وربما تعتمد الراجحي ، على حواجز معلومات information barriers ، مثل "الجدران الصينية Chinese Walls" للسيطرة على تدفق المعلومات في ما بين مجالات أو وحدات أو أقسام أو مجموعات أو الشركات التابعة للراجحي.

إن الاستثمار في أي أوراق مالية غير أمريكية أو في أدوات مالية مرتبطة بها (يشمل ذلك ايصالات ايداع الأوراق المالية ADRs) التي تم نقاشها في هذا التقرير البحثي ، ربما يظهر مخاطر معينة. ذلك لأن الأوراق المالية الخاصة بجهات اصدار غير أمريكية ، ربما لا تكون مسجلة لدى ، أو ربما تكون خاضعة لأنظمة، هيئة الأوراق المالية والبورصات الأمريكية. ويمكن أن تكون المعلومات المتعلقة بمثل هذه الأوراق المالية غير الأمريكية أو الأدوات المالية ذات الصلة ، محدودة. وربما لا تكون الشركات الأجنبية ، خاضعة لمعايير المراجعة ورفع التقارير والمتطلبات التنظيمية التي يمكن مقارنتها بتلك المعمول بها داخل الولايات المتحدة الأمريكية.

إن قيمة أي استثمار أو دخل متحقق من أي أدوات مالية مرتبطة بها ، تم نقاشها في هذا التقرير البحثي ، وبعملة غير الدولار الأمريكي ، تكون خاضعة لتقلبات أسعار صرف العملات التي ربما يكون لها تأثيرات إيجابية أو سلبية على قيمة أو الربح المتوقع من تلك الأوراق المالية أو الأدوات المالية المرتبطة بها.

إن الأداء الماضي ، ليس بالضرورة أن يكون دليلاً ومرشداً للأداء المستقبلي ، كما أن شركة الراجحي المالية لا تقدم تعهداً أو ضماناً ، صريحاً أو ضمنياً ، في ما يتعلق بالأداء المستقبلي. وقد يشهد الربح من الاستثمارات تذبذباً. كذلك ، فإن سعر أو قيمة الاستثمارات التي يرتبط بها هذا التقرير البحثي، سواء بشكل مباشر أو غير مباشر ، ربما يهبط أو يرتفع بشكل مغاير لمصالح المستثمرين. وقد تصبح أي توصية أو رأي متضمن في هذا التقرير البحثي ، قديمة نتيجة للتغيرات التي تحدث في البيئة التي تعمل فيها الجهة المصدرة للأوراق المالية التي تخضع للتحليل، بالإضافة إلى التغيرات التي تطرأ على التقديرات والتنبؤات والافتراضات ومنهجية التقييم المستخدمة في هذا التقرير.

ولا يسمح بنسخ أو إرسال أو استخراج نسخ طبق الأصل ، لأي جزء من محتويات هذا التقرير البحثي، بأي شكل أو بأي طريقة ، بدون الموافقة الخطية المسبقة من شركة الراجحي ، كما أن الراجحي لا تقبل أي مسؤولية أيأ كان نوعها ، عن الأفعال التي تصدر عن الغير ، في ما يتعلق بهذا الموضوع. لقد تم اعداد وثيقة البحث هذه ، بواسطة شركة الراجحي المالية (" الراجحي المالية") ومقرها الرياض ، المملكة العربية السعودية. وقد تم اعدادها ليتم استخدامها اعتماداً على ما هو متعارف عليه في سوق الأوراق المالية ولا يجوز اعادة توزيعها أو اعادة إرسالها أو الإفصاح عنها ، كلياً أو جزئياً ، أو بأي شكل أو طريقة ، بدون الموافقة المكتوبة الصريحة من شركة الراجحي المالية. إن استلامكم واستعراضكم لهذه الوثيقة البحثية ، يمثل موافقتكم على عدم اعادة توزيع أو إرسال أو الإفصاح للآخرين عن المحتويات أو الآراء أو الملخصات أو المعلومات التي تشتمل عليها هذه الوثيقة ، قبل أن يتم الإفصاح بشكل عام ، عن هذه المعلومات من قبل شركة الراجحي المالية. لقد تم الحصول على المعلومات التي تشتمل عليها هذه الوثيقة ، من مصادر عامة متنوعة يعتقد بأنها موثوقة ، ولكننا لا نضمن دقتها. إن شركة الراجحي المالية لا تقدم أي تعهدات (صريحة أو ضمنية) ، في ما يتعلق بالبيانات والمعلومات المقدمة ، كما أن شركة الراجحي المالية ، لا تتعهد بأن محتويات هذه الوثيقة من المعلومات مكتملة ، أو خالية من أي أخطاء ، أو أنها غير مضللة ، أو أنها مناسبة لأي غرض محدد. وتوفر وثيقة البحث هذه معلومات عامة فقط. ولا تشكل المعلومات أو أي رأي معين عنه ، عرضاً أو دعوة للعمل أو تقديم عرض ، لشراء أو بيع أي أوراق مالية أو منتجات استثمارية أخرى ترتبط بتلك الأوراق المالية أو الاستثمارات. ولا يقصد منها تقديم نصيحة بشأن الاستثمار الشخصي كما أنها لا تأخذ في الاعتبار الأهداف الاستثمارية المحددة والوضع المالي والاحتياجات الخاصة بأي شخص معين ربما يحصل على هذه الوثيقة.

وينبغي على المستثمرين البحث عن الاستشارة المالية أو القانونية أو الخاصة بالضرائب ، في ما يتعلق بملامعة الاستثمار في أي أوراق مالية أو الاستثمارات الأخرى أو الاستراتيجيات الاستثمارية التي تم نقاشها أو التوصية بها في هذه الوثيقة البحثية، كما يجب عليهم أن يفهموا أن البيانات أو الافادات المتعلقة بالفرص المستقبلية ربما لا تتحقق. وينبغي على المستثمرين أن ينتبهوا إلى أن الربح المتوقع من تلك الأوراق المالية أو الاستثمارات الأخرى ، إذا وجد ، قد يتذبذب وأن سعر أو قيمة تلك الأوراق المالية والاستثمارات ربما يرتفع أو يهبط. ويمكن أن يكون للتقلبات التي تحدث في أسعار صرف العملات تأثيرات عكسية على قيمة أو سعر أو الربح المتوقع من ، استثمارات محددة. ووفقاً لذلك ، ربما يحصل المستثمرون على مبالغ أقل من أصل المبالغ التي استثمروها. وربما يكون للراجحي المالية أو لموظفيها أو لواحده أو أكثر من شركاتها التابعة (يشمل ذلك محلي البحوث) ، مصلحة مالية في الأوراق المالية للمصدر (المصدرين) أو في استثمار ذات صلة ، بما في ذلك المراكز المغطاة أو المراكز المكشوفة في الأوراق المالية أو الضمانات أو حقوق الخيارات المستقبلية أو عقود الخيار أو المشتقات المالية أو الأدوات المالية الاستثمارية الأخرى. وربما تقوم شركة الراجحي المالية أو الشركات التابعة لها ، من وقت لآخر ، بأعمال مصرفية استثمارية أو خدمات أخرى ، لجذب أعمال مصرفية استثمارية أو أعمال أخرى من ، أي شركة جرى ذكرها في هذه الوثيقة البحثية. وسوف لن تكون الراجحي المالية ، وكذلك شركاتها التابعة وموظفيها ، خاضعة لأي خسارة أو أضرار ، مباشرة أو غير مباشرة أو تبعية ، قد تنشأ ، بصورة مباشرة أو غير مباشرة ، عن أي استخدام للمعلومات التي تتضمنها هذه الوثيقة البحثية.

إن وثيقة البحث هذه ، وأي توصيات تشتمل عليها ، تخضع للتغيير بدون اخطار مسبق. ولا تتحمل شركة الراجحي المالية أية مسؤولية عن تحديث المعلومات الواردة في وثيقة البحث هذه. كما لا يسمح أيضاً بتغيير أو اصدار نسخة طبق الأصل أو إرسال أو توزيع ، كل أو أي جزء من وثيقة البحث هذه، بأي شكل أو بأي وسيلة. وهذه الوثيقة البحثية ، غير موجهة إلى ، أو يعتمد توزيعها إلى أو استخدامها بواسطة ، أي شخص أو كيان يكون مواطناً أو يقيم في أو يقع مقره في أي دولة أو ولاية أو دولة أو أي اختصاص تشريعي آخر ، يكون فيها هذا التوزيع أو النشر أو توفير الوثيقة أو استخدامها ، مخالفاً للقانون ، أو ربما يجعل الراجحي المالية أو أي واحدة من شركاتها التابعة ، عرضة لأي متطلبات تسجيل أو ترخيص في إطار ذلك الاختصاص التشريعي.



إخلاء المسؤولية

أعدت وثيقة البحث هذه من قبل شركة الراجحي المالية "الراجحي المالية"، الرياض، المملكة العربية السعودية للاستخدام العام من عملاء شركة الراجحي المالية ولا يجوز إعادة توزيعها أو إعادة إرسالها أو الإفصاح عنها، كليا أو جزئيا، أو بأي شكل أو طريقة، دون موافقة كتابية صريحة من شركة الراجحي المالية. إن استلام هذه الوثيقة والإطلاع عليها يعتبر بمثابة موافقة من جانبكم على عدم إعادة توزيع أو إعادة إرسال أو الإفصاح للآخرين عما تتضمنه من محتويات وأراء، واستنتاجات أو معلومات قبل نشر تلك المعلومات للعموم من جانب شركة الراجحي المالية. وقد تم الحصول على المعلومات الواردة في هذه الوثيقة من مصادر عامة مختلفة يعتقد أنها معلومات موثوقة لكننا لا نضمن دقتها. وشركة الراجحي المالية لا تقدم أية إقرارات أو ضمانات (صريحة أو ضمنية) بشأن البيانات والمعلومات المقدمة كما أنها لا تقر بأن المعلومات التي تتضمنها هذه الوثيقة هي معلومات كاملة أو خالية من أي خطأ أو غير مضللة أو أنها تصلح لأي غرض محدد. فوثيقة البحث هذه إنما تقدم معلومات عامة فقط. كما أنه لا المعلومات ولا أي رأي وارد في هذه الوثيقة يشكل عرضا أو دعوة لتقديم عرض لشراء أو بيع أي أوراق مالية أو غيرها من المنتجات الاستثمارية ذات الصلة بتلك الأوراق المالية أو الاستثمارات. وليس الغرض من هذه الوثيقة تقديم مشورة شخصية في مجال الاستثمار كما أنها لا تأخذ في الاعتبار الأهداف الاستثمارية أو الوضع المالي أو الاحتياجات المحددة لأي شخص معين قد يستلم هذه الوثيقة.

ينبغي للمستثمرين السعي للحصول على المشورة المالية أو القانونية أو الضريبية بشأن مدى ملاءمة الاستثمار في أي أوراق مالية، أو استثمار آخر أو أية استراتيجيات استثمار جرت مناقشتها أو التوصية بها في هذه الوثيقة، وينبغي للمستثمرين تفهم أن البيانات المتعلقة بالتوقعات المستقبلية الوارد في هذه الوثيقة قد لا تتحقق. كذلك ينبغي للمستثمرين ملاحظة أن الدخل من أوراق مالية من هذا النوع أو غيرها من الاستثمارات، إن وجد، قد يتعرض للتقلبات وبأن سعر أو قيمة تلك الأوراق المالية والاستثمارات يكون عرضة للارتفاع أو الانخفاض. كما أن التقلبات في أسعار الصرف قد يكون لها آثار سلبية على قيمة أو ثمن، أو الدخل المتأتي من استثمارات معينة. وبناء عليه، يمكن للمستثمرين أن يحصلوا على عائد يكون أقل من مبلغ رأسمالهم المستثمر أساسا. ويجوز أن يكون لشركة الراجحي المالية أو المسؤولين فيها أو واحد أو أكثر من الشركات الفرعية التابعة لها (بما في ذلك محلي البحث) مصلحة مالية في الأوراق المالية للجهة أو الجهات المصدرة لتلك الأوراق المالية أو الاستثمارات ذات العلاقة، بما في ذلك المراكز طويلة أو قصيرة الأجل في الأوراق المالية، وخيارات شراء الأسهم أو العقود الأجلة أو الخيارات الأخرى أو المشتقات، أو غيرها من الأدوات المالية. كما يجوز لشركة الراجحي المالية أو الشركات التابعة لها أن تقوم من وقت لآخر بإداء الخدمات المصرفية الاستثمارية أو غيرها من الخدمات أو السعي لتأمين الخدمات المصرفية الاستثمارية أو غيرها من الأعمال من أي شركة من الشركات المذكورة في هذه الوثيقة من وثائق البحث. وشركة الراجحي المالية، بما في ذلك الشركات التابعة لها وموظفيها، لا تكون مسؤولة عن أي أضرار مباشرة أو غير مباشرة أو خسارة أو أضرار أخرى قد تنشأ، بصورة مباشرة أو غير مباشرة، من أي استخدام للمعلومات الواردة في هذه الوثيقة من وثائق البحث. ولا يجوز تغيير أو استنساخ أو إرسال أو توزيع هذه الوثيقة من وثائق البحث وأية توصيات واردة فيها للتغيير دون إشعار مسبق. وشركة الراجحي المالية لا تتحمل أي مسؤولية عن تحديث المعلومات الواردة في هذه الوثيقة من وثائق البحث. ولا يجوز تغيير أو استنساخ أو إرسال أو توزيع هذه الوثيقة من وثائق البحث كليا أو جزئيا بأي شكل أو بأي وسيلة. كما يراعى أن هذه الوثيقة من وثائق البحث ليست موجهة إلى أو معدة للتوزيع أو استخدامها من قبل أي شخص أو كيان سواء كان مواطنا أو مقيما في أي مكان أو دولة أو بلد أو أية ولاية قضائية أخرى، حيثما يكون مثل هذا التوزيع أو النشر أو توافر أو استخدام هذه الوثيقة مخالفا للقانون أو يتطلب من شركة الراجحي المالية أو أي من فروعها القيام بأي تسجيل أو استيفاء أي شرط من شروط الترخيص ضمن ذلك البلد أو تلك الولاية القضائية.

للاتصال

شركة الراجحي المالية

إدارة البحوث

المكتب الرئيسي، طريق الملك فهد

صندوق البريد 5561، الرياض 11432

المملكة العربية السعودية

البريد الإلكتروني:

research@alrajhi-capital.com

تم ترخيص شركة الراجحي المالية من قبل هيئة السوق المالية السعودية، بموجب ترخيص رقم 37/ 07068

الراجحي المالية
Al Rajhi Capital

