



إدارة البحوث

research@alrajhi-capital.com
هاتف: +966 11 211 9449

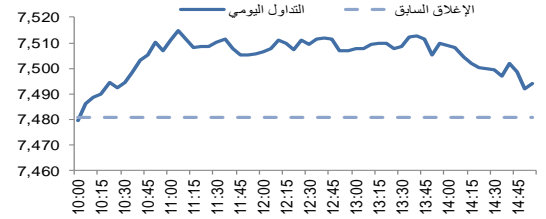
نظرة على الأسواق العالمية

- كانت الأسواق الأمريكية مرتفعة في الغالب يوم الثلاثاء. وارتفع مؤشر ستاندراند اند بورز 500 ومؤشر ناسداك بنسبة 0.2% و 0.7% على التوالي، في حين أغلق مؤشر داو جونز دون تغيير. ودعم معنويات المستثمرين الأرباح المشجعة وانتهاء الإغلاق الجزئي للحكومة بعد ان وقع الرئيس الأمريكي مشروع قانون من شأنه ان يحافظ على تشغيل الحكومة حتى 8 فبراير.
- سجلت معظم الأسواق الأوروبية مكاسب يوم الثلاثاء، بدعم من أخبار ترقبات التصنيف لإسبانيا واليونان، والتطورات الإيجابية في الولايات المتحدة. وارتفع مؤشر داكس ومؤشر ستوكس يوروب 600 بنسبة 0.7% و 0.2% على التوالي، في حين انخفض مؤشر كاك 40 بنسبة 0.1%. وأغلق مؤشر فاينانشال تايمز 100 على ارتفاع بنسبة 0.2%، حيث كانت المكاسب محدودة بسبب ارتفاع الجنيه.
- كانت اسواق دول مجلس التعاون الخليجي في معظمها مرتفعة يوم الثلاثاء. وارتفع سوق قطر بنسبة 0.5% بدعم من مكاسب في أسهم العقارات مثل أعمال وبروة العقارية. وارتفع سوق أبوظبي بنسبة 0.3%، تلاه سوق الكويت بنسبة 0.1%. وانخفض سوق دبي بنسبة 0.7% لعدم وجود أرباح لإعمار. وانخفض سوق سلطنة عمان وسوق البحرين بنسبة 0.2% و 0.1% على التوالي.
- تداول الاسواق الآسيوية بشكل متباين هذا الصباح. وانخفض مؤشر نيكاي 225 بنسبة 0.4% على خلفية ارتفاع الين. وتداول مؤشر شنغهاي المركب بنسبة 0.3%، في حين انخفض مؤشر هانغ سنغ بنسبة 0.4%. وفي الوقت نفسه، يتداول مؤشر كوسبي دون تغيير.
- ارتفع خام برنت بنسبة 1.3% يوم الثلاثاء، حيث عدل صندوق النقد الدولي توقعات النمو الاقتصادي العالمي الى مرتفعة. وأغلقت عقود خام برنت وخام غرب تكساس الوسيط عند 69.96 دولار أمريكي (+1.3%) و 64.47 دولار أمريكي (+1.4%) على التوالي.

نظرة على السوق السعودي

- أضاف المؤشر العام لسوق الأسهم السعودية "تداول" 13.01 نقطة أو ارتفع بنسبة 0.17% وأغلق عند مستوى 7,493.90 نقطة. وأغلقت مؤشرات سنة قطاعات من اصل عشرين قطاع على ارتفاع. وكانت نسبة الارتفاع الى نسبة الانخفاض 107/63. وكانت قيمة التداول 2.9 مليار ريال.
- تعلن شركة الاتصالات المتنقلة السعودية (زين) النتائج المالية للربع الرابع لعام 2017: حققت شركة زين أرباحاً صافية قدرها 12 مليون ريال سعودي خلال الربع الرابع من عام 2017، مقارنة بخسارة قدرها 979 مليون ريال سعودي في الربع الرابع من عام 2016. وقد دعم الحد الأدنى ارتفاع الإيرادات (+5% على أساس سنوي)، وانخفاض تكلفة المبيعات، وانخفاض مصاريف التوزيع والتسويق، انخفاض رسوم الاستهلاك. (تداول)
- تعلن شركة كيان السعودية للبتر وكيمياويات النتائج المالية للربع الرابع لعام 2017: سجلت شركة كيان السعودية خسارة صافية بلغت 220.3 مليون ريال سعودي في الربع الرابع من عام 2017، مقارنة مع صافي ربح بلغ 91.6 مليون ريال سعودي في الربع الرابع من عام 2016، كما انخفضت الإيرادات بنسبة 5.8% عن الربع المماثل من العام السابق لتصل إلى 2305 مليون ريال سعودي بسبب أنشطة الصيانة المقررة في معظم مصانع الشركة. وأدت الزيادة في تكاليف اللقيم إلى مزيد من الضغط على الحد الأدنى. (تداول)
- البحري تستلم ناقلة نفط عملاقة: استلمت الشركة الوطنية السعودية للنقل البحري "البحري" يوم الاثنين 22 يناير 2018 ناقلة نفط عملاقة جديدة وتم تسميتها "كساب". (تداول)

مؤشر تداول	7,493.9	0.17%
قيمة التداول (مليون الريالات)	2,864.9	3%
حركة تداول خلال اليوم		



المؤشرات الإقليمية الرئيسية

العام حتى تاريخه %	الاسبوع حتى تاريخه %	يوم واحد %	إغلاق	تداول
3.7	-0.6	0.2	7,494	تداول
8.6	0.6	0.5	9,255	سوق قطر
3.5	-0.1	0.1	6,630	بورصة الكويت
5.6	0.4	0.3	4,644	سوق أبوظبي
3.2	-1.5	-0.6	3,479	سوق دبي المالي
-2.4	-0.9	-0.2	4,978	سوق مسقط
0.2	0.0	-0.1	1,334	سوق البحرين
5.3	-0.2	0.2	505	ام اس سي أي الخليجي

السلع والعملات الرئيسية

العام حتى تاريخه %	الاسبوع حتى تاريخه %	يوم واحد %	إغلاق	الذهب
2.8	0.6	-0.1	1,340	الذهب
0.5	-0.5	-0.1	17.03	الفضة
4.4	1.8	-0.2	69.83	برنت
3.8	0.6	0.6	66.89	سلة أوبك
2.6	0.8	0.3	1.23	اليورو
-2.4	-0.7	-0.2	89.91	مؤشر الدولار الأمريكي
2.5	0.8	0.5	109.920	الين الياباني

المؤشرات العالمية الرئيسية

العام حتى تاريخه %	الاسبوع حتى تاريخه %	يوم واحد %	إغلاق	داو جونز الصناعي
6.0	0.5	0.0	26,211	داو جونز الصناعي
6.2	1.0	0.2	2,839	اس اند بي 500
5.1	0.5	-0.8	23,930	نيكاي 225
9.8	1.8	-0.3	32,838	هانغ سنغ
0.6	0.0	0.2	7,732	فوتسي 100
4.2	0.2	-0.1	5,535	كاك 40
6.0	1.0	0.4	2,230	ام اس سي اي العالمي
8.1	1.6	1.1	1,252	ام اس سي اي-ايه ام

أسعار الفائدة

التغير 3 ش	شهر واحد	شهور 3	شهر 12	شهر 30
0.70	2.23	1.74	1.56	لييورا (بالدولار)
-0.13	2.29	1.89	1.68	سييور (ريال سعودي)
0.43	2.60	1.83	1.62	اييور (درهم اماراتي)

مصدر البيانات: بلومبرج
محدث كما في

24/Jan/2018 8:10 AM

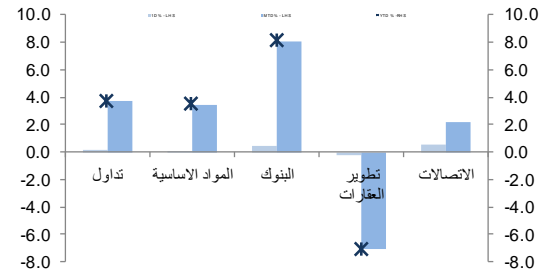


تداول - الاسهم الأكثر ارتفاعاً/ انخفاضاً

الشركة	آخر سعر	التغير %	حجم التداول (بالملايين)	قيمة التداول (مليون ريال)
سوليديرتي	25.00	8.1	3.594	86.83
ساب	29.15	2.4	0.202	5.84
بجيت	29.30	2.0	0.226	6.66
الاتحاد التجاري للتأمين	21.34	1.9	0.582	12.33
المواساة	168.10	1.9	0.020	3.30

الشركة	آخر سعر	التغير %	حجم التداول (بالملايين)	قيمة التداول (مليون ريال)
دار الأركان	8.9	-2.1	81.551	746.34
إتحاد مصانع الأسلاك	16.1	-1.9	0.411	3.53
مصدق	9.6	-1.9	4.01	4.01
الخصري	9.0	-1.9	2.359	21.51
كيان	11.0	-1.8	27.753	313.01

تداول - أداء قطاعات الرسملة الكبيرة (وزن كبير في المؤشر من 10%)

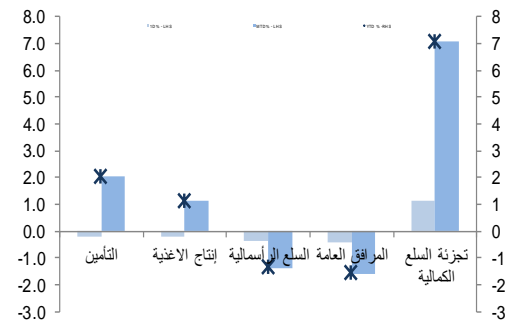


تداول - الاسهم الأكثر رفعا/خفضا للمؤشر

الشركة	آخر سعر	التغير %	حجم التداول (بالملايين)	قيمة التداول (مليون ريال)
مصرف الراجحي	70.70	0.5	4.5	2.28
ساب	29.15	2.4	3.3	0.20
جرير	163.64	1.3	1.8	0.11
مجموعة سامبا	25.45	0.7	1.7	0.45
معادن	55.63	0.8	1.7	0.16

الشركة	آخر سعر	التغير %	حجم التداول (بالملايين)	قيمة التداول (مليون ريال)
دار الأركان	8.91	-2.1	-2.0	746.34
كيان	11.04	-1.8	-1.9	313.01
جبل عمر	59.52	-0.5	-1.7	28.12
التصنيع	16.90	-1.0	-1.0	25.93
صافولا	41.28	-0.5	-0.8	5.42

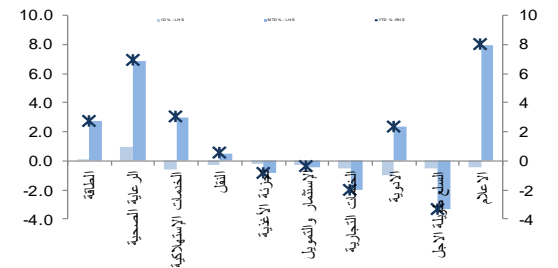
تداول - أداء قطاعات الرسملة المتوسطة (وزن متوسط في المؤشر بين 5%-10%)



تداول - الاسهم الأعلى من حيث أحجام التداول

الشركة	آخر سعر	التغير %	حجم التداول (بالملايين)	قيمة التداول (مليون ريال)
دار الأركان	8.91	-2.1	81.551	746.34
كيان	11.04	-1.8	27.753	313.01
مصرف الإنماء	20.56	0.0	9.800	202.12
بترو رابع	19.99	0.4	3.614	72.68
سوليديرتي	25.00	8.1	3.594	86.83
الخصري	8.99	-1.9	2.359	21.51
مصرف الراجحي	70.70	0.5	2.279	160.89
سابك	106.88	0.2	2.235	238.96
أمانة للتأمين	22.88	-0.6	2.233	51.99
موبايلي	15.07	0.9	2.147	32.34

تداول - أداء قطاعات الرسملة الصغيرة (وزن صغير في المؤشر من 5%)



تداول - أسهم قريبة من أدنى مستوى ل 52 اسبوع

الشركة	آخر سعر	أدنى ل 52 اسبوع	التغير %	قيمة التداول (مليون ريال)
جبل عمر	59.52	58.00	2.6%	0.000
المراعي	53.23	51.80	2.8%	26.435
المتقدمة للبتروكيماويات	43.53	41.90	3.9%	6.045
الخطوط السعودية للتأمين	78.40	75.20	4.3%	9.396
فيكو	32.00	30.60	4.6%	1.028

تداول - أسهم قريبة من أعلى مستوى ل 52 اسبوع

الشركة	آخر سعر	أعلى ل 52 اسبوع	التغير %	قيمة التداول (مليون ريال)
الكبيلات السعودية	10.81	10.81	0.0%	0.000
المواساة	168.10	169.00	0.5%	3.298
جرير	163.64	164.80	0.7%	17.441
سوليديرتي	25.00	25.25	1.0%	86.834
مصرف الإنماء	20.56	20.78	1.1%	202.119

مصدر البيانات: الراجحي المالية، بلومبرج



ملخص الشركات الواقعة تحت تغطيتنا

عائد التوزيعات (%) *2017	قيمة المنشأة/ EBITDA (مرة)			السعر/للربح (مرة)			متوسط التداول اليوم (مليون ريال)	التغير (%)	السعر المستهدف	سعر الاطلاق	القيمة السوقية (مليون ريال)	(ريال سعودي)
	2018E	2017E	2016A	2018E	2017E	2016A						
	المواد الأساسية											
3.9%	8.3x	8.1x	7.2x	15.9x	15.8x	15.4x	407.4	(3.63)	103.00	106.88	320,640	سابك
2.7%	7.9x	8.3x	12.7x	15.9x	15.6x	99.5x	11.6	(9.34)	16.60	18.31	6,714	سيكيم
2.5%	15.8x	19.2x	21.6x	19.9x	25.3x	29.5x	12.6	(14.54)	59.00	69.04	28,767	سافكو
0.0%	9.0x	10.2x	29.7x	14.4x	19.2x	80.7x	23.9	(11.24)	15.00	16.90	11,305	التصنيع
5.4%	10.5x	10.5x	8.2x	16.7x	16.4x	13.2x	19.0	(2.81)	62.50	64.31	36,174	ينساب
6.4%	11.0x	10.7x	9.6x	13.9x	13.6x	12.4x	12.6	7.97	47.00	43.53	8,566	المتقدمة
6.5%	11.2x	12.1x	6.7x	15.1x	17.6x	9.1x	6.9	3.33	36.00	34.84	3,484	اسمنت العربية
1.5%	9.5x	11.1x	5.1x	22.2x	27.6x	12.6x	3.5	(0.70)	17.00	17.12	3,467	اسمنت اليمامة
6.6%	14.3x	15.7x	9.7x	16.5x	15.8x	12.1x	6.6	(14.15)	42.00	48.92	7,485	اسمنت اسعودية
6.5%	12.0x	11.6x	10.8x	17.2x	15.5x	14.8x	2.1	(8.97)	42.00	46.14	4,153	اسمنت القصيم
5.5%	11.4x	11.1x	8.4x	18.7x	19.2x	11.9x	10.6	(11.76)	28.00	31.73	4,997	اسمنت ينبع
5.1%	12.9x	14.2x	11.0x	17.1x	20.4x	13.1x	3.0	(11.98)	43.00	48.85	6,839	اسمنت الجنوبية
0.0%	15.7x	20.9x	31.2x	31.4x	52.8x	NM	34.3	(35.29)	36.00	55.63	65,002	معادن
	الاتصالات											
5.7%	6.9x	6.9x	7.6x	14.2x	14.3x	17.0x	15.2	(2.34)	69.00	70.65	141,300	الاتصالات السعودية
0.0%	6.8x	6.8x	8.1x	NM	NM	NM	41.9	(17.05)	12.50	15.07	11,604	موبايلي
0.0%	5.4x	5.6x	8.0x	28.4x	NM	NM	26.9	9.86	7.80	7.10	4,144	زين
	الغذاء والزراعة											
1.5%	13.9x	14.5x	14.7x	21.8x	23.8x	25.7x	23.5	(5.32)	50.40	53.23	53,230	المرعي
0.0%	23.5x	27.8x	NM	24.0x	38.7x	NM	13.0	(1.16)	40.80	41.28	22,043	صافولا
4.8%	10.3x	10.9x	12.8x	13.7x	14.6x	16.6x	8.3	18.75	54.90	46.23	2,990	هرفي
7.3%	10.9x	10.4x	14.3x	12.6x	12.9x	15.6x	21.4	13.52	89.00	78.40	6,429	التنوين
	التجزئة											
5.1%	15.6x	17.4x	13.7x	15.7x	17.5x	14.1x	8.9	(6.01)	153.80	163.64	14,728	جرير
3.4%	9.5x	9.6x	11.4x	13.8x	17.5x	19.8x	12.8	37.55	40.00	29.08	6,107	فواز الحكير
2.0%	12.0x	12.9x	12.3x	17.8x	19.7x	19.3x	3.1	6.05	131.50	124.00	5,580	العثيم
3.2%	10.9x	11.6x	12.5x	13.5x	14.5x	NM	9.6	13.06	53.60	47.41	1,991	اكسترا
0.0%	NM	NM	29.0x	NM	NM	22.4x	3.7	0.89	11.30	11.20	706	شاكر
	الرعاية الصحية											
2.3%	18.9x	18.1x	20.1x	22.1x	20.5x	24.8x	7.4	5.51	115.00	108.99	6,430	نلة
1.6%	17.8x	19.6x	21.4x	25.0x	25.9x	28.9x	5.2	(11.36)	149.00	168.10	8,405	المواساة
0.0%	13.5x	14.8x	21.3x	20.7x	22.9x	59.9x	9.8	(3.74)	45.00	46.75	2,097	رعاية
2.0%	20.1x	26.6x	37.0x	29.9x	42.3x	67.0x	7.4	6.30	40.00	37.63	4,516	الحمادي
	اخرى											
5.0%	9.0x	10.4x	9.0x	11.4x	14.7x	9.7x	12.6	(0.73)	30.00	30.22	11,899	البحري

المصدر: بلومبرج ، الراجحي المالية.



أداء الاسواق الخليجية

الدولة	اخر اغلاق	التغير في المؤشر %			رسملة السوق بليون ريال	حجم التداول مليون سهم	قيمة التداول مليون دولار	السعر/الربح 12M	سعر/ق دفترية أسعار جارية	عائد توزيعات 12M (%)
		يوم واحد	شهر واحد	العام لتاريخه						
تداول	7,494	0.2	3.7	3.7	468	163	762	17.7	1.7	3.2
بورصة قطر	9,255	0.5	8.6	8.6	107	10	74	15.5	1.4	4.2
سوق دبي	3,479	-0.6	3.2	3.2	88	328	122	-	1.3	5.0
سوق ابو ظبي	4,644	0.3	5.6	5.6	121	43	38	16.6	1.4	4.3
سوق الكويت	6,630	0.1	3.5	3.5	96	115	44	16.2	1.0	5.2
سوق مسقط	4,978	-0.2	-2.4	-2.4	14	6	3	11.5	1.0	5.2
سوق البحرين	1,334	-0.1	0.2	0.2	21	5	2	7.9	0.8	5.9

أداء الاسواق الناشئة

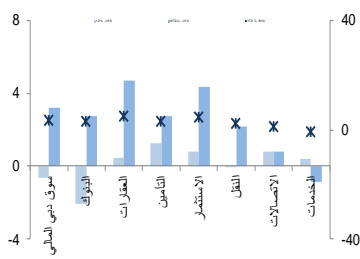
الدولة	اخر اغلاق	التغير في المؤشر %			رسملة السوق بليون ريال	حجم التداول مليون سهم	قيمة التداول مليون دولار	السعر/الربح 12M	سعر/ق دفترية أسعار جارية	عائد توزيعات 12M (%)
		يوم واحد	شهر واحد	العام لتاريخه						
البرازيل	80,678	-1.2	5.6	5.6	776	383	2,882	20.0	1.9	2.4
جمهورية التشيك	1,137	0.4	5.5	5.5	62	4	38	14.1	1.5	4.8
اليونان	872	1.6	8.7	8.7	66	59	134	30.7	0.7	1.9
هنغاريا	41,516	1.3	5.4	5.4	34	4	80	11.8	1.7	2.1
ماليزيا	1,837	0.0	2.2	2.2	285	145	274	16.8	1.7	3.2
المكسيك	50,260	0.6	1.8	1.8	318	169	383	18.9	2.7	2.2
جنوب افريقيا	61,475	0.7	3.3	3.3	1,063	348	2,625	20.9	2.2	2.7
تاوان	11,131	-1.1	4.6	4.6	1,148	3,697	5,108	16.3	1.8	3.6
تايلاند	1,834	0.1	4.6	4.6	577	6,687	2,225	19.3	2.2	2.7
تركيا	118,400	1.0	2.7	2.7	196	1,379	1,989	10.3	1.5	2.6
تشيلي	5,800	-0.5	4.2	4.2	230	729	180	25.2	1.9	2.1
الصين	4,380	-0.1	8.7	8.7	5,084	20,187	40,143	18.0	2.2	1.6
كولومبيا	1,570	0.8	3.7	3.7	118	34	53	16.9	1.4	2.3
مصر	1,485	0.0	3.3	3.3	24	105	39	11.9	2.0	2.8
الهند	11,080	0.0	5.2	5.2	1,243	293	2,575	24.4	3.3	1.2
اندونيسيا	6,615	-0.3	4.1	4.1	554	8,533	640	24.4	2.6	1.9
الكويت	6,630	0.1	3.5	3.5	96	115	44	16.2	1.0	5.2
باكستان	45,402	1.1	12.2	12.2	72	113	98	10.2	1.7	5.2
البيرو	1,834	0.4	10.0	10.0	61	1	33	25.8	2.7	2.8
الفلبين	8,954	-0.5	4.6	4.6	213	113	106	24.2	2.6	1.4
قطر	9,255	0.5	8.6	8.6	107	10	74	15.5	1.4	4.2
روسيا	1,284	-0.1	11.2	11.2	591	21,137	721	8.2	0.8	4.8
الامارات	4,644	0.3	5.6	5.6	121	43	38	16.6	1.4	4.3
مؤشر فوتسي	615	-0.3	8.6	8.6	10,510	38,239	32,070	17.7	2.0	2.5

دبي - الاسهم الأكثر ارتفاعا/انخفاضا

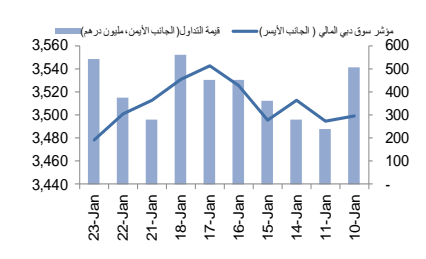
الشركة	اخر سعر	التغير %	حجم التداول (بالملايين)
ماركا	0.60	3.8	15.86
تكافل الإمارات	2.00	3.6	0.05
ارابتك الفاخضة	2.69	3.5	4.73
دار التكافل	0.95	3.0	1.52
دريك اند سكل إنترناشيونال	2.20	2.8	18.48

الشركة	اخر سعر	التغير %	حجم التداول (بالملايين)
إصدار العقارية	6.83	-5.8	10.76
بنك دبي التجاري	4.10	-1.2	0.05
أرامكس ش م ع	4.35	-0.9	2.14
NA	4.35	-0.7	1.49
الخليجية للاستثمارات العامة	0.39	-0.5	0.51

دبي - أداء القطاعات



دبي - اتجاه النشاط (العشرة أيام الأخيرة)



مصدر البيانات: الراجحي المالية، بلومبرج



أبو ظبي- الاسهم الأكثر ارتفاعا/ انخفاضاً

الشركة	آخر سعر	التغير %	حجم التداول (بالملايين)
دار التامين	0.89	14.1	0.022
بنك أم القيوين الوطني	3.00	9.1	0.050
إشراق العقارية	0.78	1.3	5.698
مصرف أبو ظبي الإسلامي	3.99	1.0	0.986
الإمارات للاتصالات	18.00	0.8	3.475

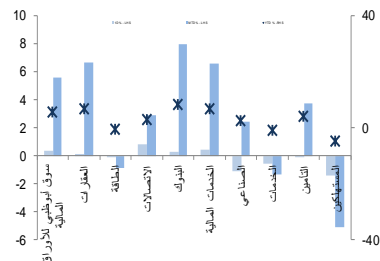
الشركة	آخر سعر	التغير %	حجم التداول (بالملايين)
اسمنت الاتحاد	1.61	-9.6	2.433
اسمنت رأس الخيمة	0.74	-5.1	0.142
أبو ظبي لبناء السفن	2.04	-3.8	0.002
الخرقة للتأمين	0.27	-3.6	1.581
الشارقة للتأمين	1.09	-3.5	0.049

قطر- الاسهم الأكثر ارتفاعا/ انخفاضاً

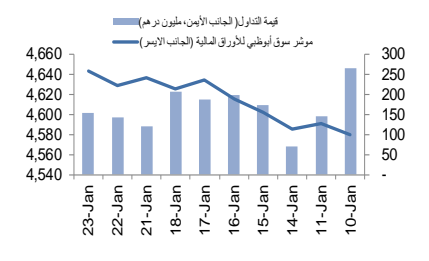
الشركة	آخر سعر	التغير %	حجم التداول (بالملايين)
الميرة	152.00	3.4	0.147
مزايا	8.10	3.3	0.931
المتحدة للتنمية	15.90	2.6	0.572
الخليج الدولية	18.69	1.6	0.241
بروة	36.30	1.5	0.528

الشركة	آخر سعر	التغير %	حجم التداول (بالملايين)
الزراعة	75.11	-2.7	0.422
بنك قطر الاول	7.40	-2.1	3.318
فودافون قطر	7.30	-2.0	0.898
بنك الدوحة	31.61	-0.2	0.467
ماس الريان	40.90	-0.2	0.313

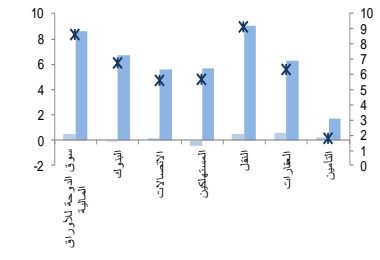
أبو ظبي - أداء القطاعات



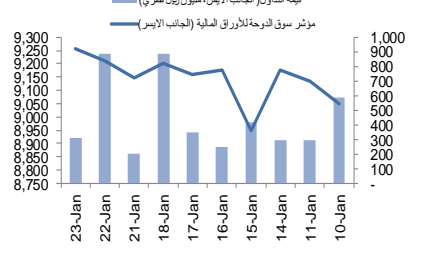
أبو ظبي - اتجاه النشاط (العشرة أيام الأخيرة)



قطر - أداء القطاعات



قطر - اتجاه النشاط (العشرة أيام الأخيرة)

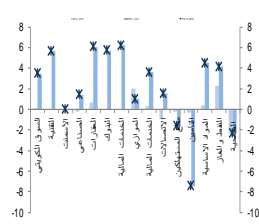


الكويت - الاسهم الأكثر ارتفاعا / انخفاضاً

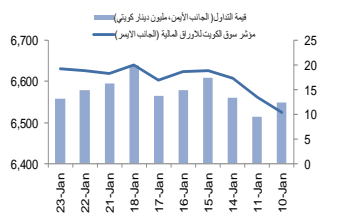
الشركة	آخر سعر	التغير %	حجم التداول (بالملايين)
الخليجية للاستثمار البترولي	35.6	10.2	12.450
التجارة والاستثمار العقاري	55	10.0	3.600
الوطنية للزراعة	24.4	8.4	1.380
أحيال العقارية الترفيهية	176	6.7	0.763
أعيان العقارية	77.5	6.2	0.200

الشركة	آخر سعر	التغير %	حجم التداول (بالملايين)
باكو الطبية مقلقة	160	-8.6	0.260
رمال الكويت العقارية	46.8	-4.9	1.925
العالمية للمدن العقارية	42.4	-3.6	1.074
أسكو للصناعات	240	-3.6	0.256
NA	34.8	-3.1	0.328

الكويت - أداء القطاعات



الكويت- اتجاه النشاط (العشرة أيام الأخيرة)

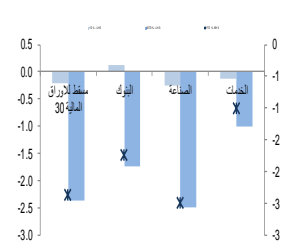


عمان - الاسهم الأكثر ارتفاعا / انخفاضاً

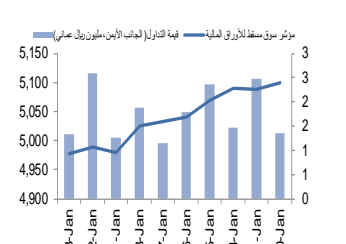
الشركة	آخر سعر	التغير %	حجم التداول (بالملايين)
الجزيرة للخدمات	0.163	1.9	0.209
الانوار لبيلاط السيراميك	0.125	1.6	0.487
الاسماك العمانية	0.137	1.5	0.487
جلفار للهندسة والمقاولات	0.074	1.4	0.710
الانوار القابضة	0.151	1.3	0.482

الشركة	آخر سعر	التغير %	حجم التداول (بالملايين)
اسمنت عمان	0.390	-4.4	0.773
بنك العز الإسلامي	0.074	-3.9	0.355
العمانية المتحدة للتأمين	0.372	-2.1	0.070
الحقنقاء للطاقة	0.126	-0.8	0.098
العمانية للاتصالات	1.135	-0.4	0.020

عمان - أداء القطاعات



عمان- اتجاه النشاط (العشرة أيام الأخيرة)

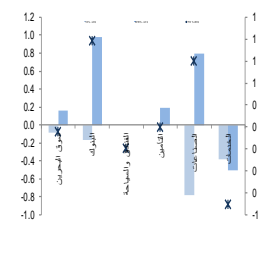


البحرين - الاسهم الأكثر ارتفاعا / انخفاضاً

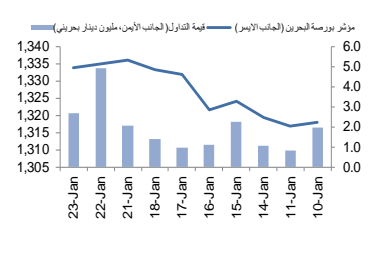
الشركة	آخر سعر	التغير %	حجم التداول (بالملايين)
بنك افستكوروب	8.600	3.6	0.015
بيت التمويل الخليجي	0.410	2.5	2.096
NA	NA	NA	NA
NA	NA	NA	NA
NA	NA	NA	NA

الشركة	آخر سعر	التغير %	حجم التداول (بالملايين)
العربية المصرفية	0.275	-3.5	0.468
بنك الإمارات	0.175	-2.8	0.661
NA	1.180	-1.7	0.002
عقارات السيف	0.206	-1.0	0.084
المصرف الخليجي التجاري	0.115	-0.9	0.049

البحرين - أداء القطاعات



البحرين- اتجاه النشاط (العشرة أيام الأخيرة)



مصدر البيانات: الراجحي المالية، بلومبرج

فضلاً أنظر الصفحة قبل الأخيرة للاطلاع على بعض الإفصاحات الإضافية الهامة. شركة الراجحي المالية (الراجحي)، هي وسيط متعامل أجني غير مسجل في الولايات المتحدة الأمريكية. وإدارة البحوث في الراجحي المالية تضم محلي بحث أو مطلقين باحثين، غير مسجلين في الولايات المتحدة الأمريكية. ويتم توزيع بحث الراجحي في الولايات المتحدة الأمريكية بموجب القاعدة رقم 15-6 من قانون تبادل الأوراق المالية لعام 1934 الصادر، فقط بواسطة مؤسسة روزنبلات سيكوريتيز، Rosenblatt Securities، وهي مؤسسة مسجلة في هيئة تبادل الأوراق المالية الأمريكية كما أنها متعامل وسيط عضو في هيئة تنظيم القطاع المالي الأمريكية FINRA.



افصاحات مهمة للأشخاص الأمريكيين

تم اعداد هذا التقرير البحثي من قبل شركة الراجحي المالية (الراجحي)، وهي شركة مرخصة لممارسة نشاطات الأوراق المالية في المملكة العربية السعودية. وشركة الراجحي ليست وسيطاً مالياً مسجلاً في الولايات المتحدة الأمريكية، وبناء عليه، فإنها لا تخضع لقواعد الولايات المتحدة الأمريكية المتعلقة بإعداد التقارير البحثية واستقلالية محلي البحوث. ويتم تقديم هذا التقرير البحثي، لتوزيعه "للمستثمرين المؤسسيين الرئيسيين في الولايات المتحدة الأمريكية"، اعتماداً على الاستثناء من التسجيل الذي توفره القاعدة 6-15 من قانون تبادل الأوراق المالية الأمريكي لعام 1934 وتعديلاته ("قانون تبادل الأوراق المالية").

ويجب على أي جهة أمريكية متلقية لهذا التقرير البحثي وترغب في تنفيذ أي عملية شراء أو بيع أوراق مالية أو أدوات مالية مرتبطة بها بناء على المعلومات المقدمة في هذا التقرير البحثي، يجب عليها أن تفعل ذلك، فقط من خلال مؤسسة روزنبلات سكيوريتيز انكوربوريشن Rosenblatt Securities Inc.، وعنوانها، 40Wall Street 59th Floor, New York, NY 10005، وهي وسيط متعامل مسجل في الولايات المتحدة الأمريكية. ولا يسمح، تحت أي ظرف من الظروف، لأي متلق لها التقرير البحثي، تنفيذ أي عملية لشراء أو بيع أوراق مالية أو أدوات مالية مرتبطة بها، من خلال الراجحي. وتقبل مؤسسة روزنبلات سكيوريتيز انكوربوريشن، تحمل المسؤولية المتعلقة بمحتويات هذا التقرير البحثي، وفقاً للشروط المضحة أذناه، في حالة تسليم هذا التقرير لشخص أمريكي لا يكون مستثمراً مؤسسياً أمريكياً رئيسياً.

إن المحلل الذي يظهر اسمه في هذا التقرير البحثي، غير مسجل أو مؤهل كمحلل باحث لدى هيئة تنظيم الأوراق المالية والبورصات الأمريكية FINRA وربما لا يكون شخصاً مرتبطاً بمؤسسة روزنبلات سكيوريتيز انكوربوريشن، وبناء عليه، فإنه ربما لا يخضع للقيود المعمول بها بموجب قواعد هيئة تنظيم الأوراق المالية والبورصات الأمريكية FINRA المتعلقة بإقامة الاتصالات مع شركة تابعة أو الظهور في وسائل الاعلام والتداول في أوراق مالية تكون في حساب محلل باحث.

الملكية وتضارب المصالح الجوهري

لا تملك مؤسسة روزنبلات سكيوريتيز انكوربوريشن، أو شركاتها التابعة، "ملكية منفعة"، كما هو محدد وفقاً للقسم 13(d) من قانون تبادل الأوراق المالية، 1% أو أكثر من أوراق الملكية (الاسهم) equity securities المذكورة في التقرير. ويمكن أن يكون لدى مؤسسة روزنبلات سكيوريتيز انكوربوريشن أو شركاتها التابعة وأو موظفيها أو مديريها أو العاملين لديها، مصالح أو مراكز استثمارية مغطاة long positions أو مراكز استثمارية مكشوفة short positions، كما يمكن أن يقوموا في أي وقت من الأوقات بعمليات شراء أو بيع بصفة أصيل أو وكيل للأوراق المالية المشار إليها في هذه الوثيقة. إن مؤسسة روزنبلات سكيوريتيز انكوربوريشن ليست لديها أي دراية بأي تضارب مصالح جوهري حتى تاريخ هذا المنشور أو النشر.

نشاطات التعويض والمصرفية الاستثمارية

لم تقم مؤسسة روزنبلات سكيوريتيز انكوربوريشن، أو أي شركة تابعة لها، بإدارة أو المشاركة في إدارة طرح عام للاكتتاب في أوراق مالية للشركة التابعة خلال الاثني عشر (12) شهراً الماضية، كما أنها لم تتلقى تعويضاً نظير قيامها بنشاطات مصرفية استثمارية من الشركة التابعة خلال الاثني عشر (12) شهراً الماضية، ولا يتوقع أن تستلم في أي شركة تابعة لها، أو تعتمد البحث عن تعويض مقابل خدمات مصرفية استثمارية من الشركة خلال الأشهر الثلاثة التالية.

افصاحات إضافية

إن هذا التقرير البحثي متاح للتوزيع، فقط تحت الظروف التي يمكن أن يسمح بها القانون المعمول به. ولا يتعد هذا التقرير البحثي بالأهداف الاستثمارية المحددة أو المؤسسات المالية أو الاحتياجات الخاصة بأي متلق محدد، حتى لو تم إرساله إلى متلق وحيد لهذا التقرير. إن هذا التقرير البحثي ليس مضموناً أن يكون بياناً كاملاً أو ملخصاً لأي أوراق مالية أو أسواق أو تقارير أو تطورات، حسب ما هو مشار إليه في هذا التقرير البحثي. وسوف لن يكون هناك أي التزام أو مسؤولية على أي من الراجحي أو أي من مرانها أو موظفيها أو العاملين لديها، أو وكلائها، أو أي كان منشؤه، عن أي خطأ أو عدم دقة أو عدم اكتمال يتعلّق بحقيقة أو رأي متضمن في هذا التقرير البحثي، أو عدم اهتمام في اعداد أو نشر هذا التقرير البحثي، أو أي خسائر أو أضرار ربما تنشأ من استخدام هذا التقرير البحثي.

وربما تعتمد الراجحي، على حواجز معلومات information barriers، مثل "الجدران الصينية Chinese Walls" للسيطرة على تدفق المعلومات في ما بين مجالات أو وحدات أو أقسام أو مجموعات أو الشركات التابعة للراجحي.

إن الاستثمار في أي أوراق مالية غير أمريكية أو في أدوات مالية مرتبطة بها (يشمل ذلك ايصالات ايداع الأوراق المالية ADRs) التي تم نقاشها في هذا التقرير البحثي، ربما يظهر مخاطر معينة. ذلك لأن الأوراق المالية الخاصة بجهات اصدار غير أمريكية، ربما لا تكون مسجلة لدى، أو ربما تكون خاضعة لأنظمة، هيئة الأوراق المالية والبورصات الأمريكية. ويمكن أن تكون المعلومات المتعلقة بمل هذه الأوراق المالية غير الأمريكية أو الأدوات المالية ذات الصلة، محدودة. وربما لا تكون الشركات الأجنبية، خاضعة لمعايير المراجعة ورفع التقارير والمتطلبات التنظيمية التي يمكن مقارنتها بتلك المعمول بها داخل الولايات المتحدة الأمريكية.

إن قيمة أي استثمار أو دخل متحقق من أي أدوات مالية مرتبطة بها، تم نقاشها في هذا التقرير البحثي، وبعملة غير الدولار الأمريكي، تكون خاضعة لتقلبات أسعار صرف العملات التي ربما يكون لها تأثيرات إيجابية أو سلبية على قيمة أو الربح المتوقع من تلك الأوراق المالية أو الأدوات المالية المرتبطة بها.

إن الأداء الماضي، ليس بالضرورة أن يكون دليلاً ومرشداً للأداء المستقبلي، كما أن شركة الراجحي المالية لا تقدم تعهداً أو ضماناً، صريحاً أو ضمنياً، في ما يتعلق بالأداء المستقبلي. وقد يشهد الربح من الاستثمارات تذبذباً. كذلك، فإن سعر أو قيمة الاستثمارات التي يرتبط بها هذا التقرير البحثي، سواء بشكل مباشر أو غير مباشر، ربما يهبط أو يرتفع بشكل مغاير لمصالح المستثمرين. وقد تصبح أي توصية أو رأي متضمن في هذا التقرير البحثي، قديمة نتيجة للتغيرات التي تحدث في البيئة التي تعمل فيها الجهة المصدرة للأوراق المالية التي تخضع للتحليل، بالإضافة إلى التغيرات التي تطرأ على التقديرات والتنبؤات والافتراضات ومنهجية التقييم المستخدمة في هذا التقرير.

ولا يسمح بنسخ أو إرسال أو استخراج نسخ طبق الأصل، لأي جزء من محتويات هذا التقرير البحثي، بأي شكل أو بأي طريقة، بدون الموافقة الخطية المسبقة من شركة الراجحي، كما أن الراجحي لا تقبل أي مسؤولية أياً كان نوعها، عن الأفعال التي تصدر عن الغير، في ما يتعلق بهذا الموضوع. لقد تم اعداد وثيقة البحث هذه، بواسطة شركة الراجحي المالية ("الراجحي المالية") ومقرها الرياض، المملكة العربية السعودية. وقد تم اعدادها ليتم استخدامها اعتماداً على ما هو متعارف عليه في سوق الأوراق المالية ولا يجوز اعادة توزيعها أو اعادة إرسالها أو الافصاح عنها، كلياً أو جزئياً، أو بأي شكل أو طريقة، بدون الموافقة المكتوبة الصريحة من شركة الراجحي المالية. إن استلامكم واستعراضكم لهذه الوثيقة البحثية، يمثل موافقتكم على عدم اعادة توزيع أو إرسال أو افصاح للآخرين عن المحتويات أو الآراء أو الملخصات أو المعلومات التي تشتمل عليها هذه الوثيقة، قبل أن يتم الافصاح بشكل عام، عن هذه المعلومات من قبل شركة الراجحي المالية. لقد تم الحصول على المعلومات التي تشتمل عليها هذه الوثيقة، من مصادر عامة متنوعة يعتقد بأنها موثوقة، ولكننا لا نضمن دقتها. إن شركة الراجحي المالية لا تقدم أي تعهدات أو ضمانات (صريحة أو ضمنية)، في ما يتعلق بالبيانات والمعلومات المقدمة، كما أن شركة الراجحي المالية، لا تتعهد بأن محتويات هذه الوثيقة من المعلومات مكتملة، أو خالية من أي أخطاء، أو أنها غير مضللة، أو أنها مناسبة لأي غرض محدد. وتوفر وثيقة البحث هذه معلومات عامة فقط. ولا تشكل المعلومات أو أي رأي معين عنه، عرضاً أو دعوة للعمل أو تقديم عرض، لشراء أو بيع أي أوراق مالية أو منتجات استثمارية أخرى ترتبط بتلك الأوراق المالية أو الاستثمارات. ولا يقصد منها تقديم نصيحة بشأن الاستثمار الشخصي كما أنها لا تأخذ في الاعتبار الأهداف الاستثمارية المحددة والوضع المالي والاحتياجات الخاصة بأي شخص معين ربما يحصل على هذه الوثيقة.

وينبغي على المستثمرين البحث عن الاستشارة المالية أو القانونية أو الخاصة بالضرائب، في ما يتعلق بملءة الاستثمار في أي أوراق مالية أو الاستثمارات الأخرى أو الاستراتيجيات الاستثمارية التي تم نقاشها أو التوصية بها في هذه الوثيقة البحثية، كما يجب عليهم أن يفهموا أن البيانات أو الافصاحات المتعلقة بالفرص المستقبلية ربما لا تتحقق. وينبغي على المستثمرين أن ينبهوا إلى أن الربح المتوقع من تلك الأوراق المالية أو الاستثمارات الأخرى، إذا وجد، قد يتذبذب وأن سعر أو قيمة تلك الأوراق المالية والاستثمارات ربما يرتفع أو يهبط. ويمكن أن يكون للتقلبات التي تحدث في أسعار صرف العملات تأثيرات عكسية على قيمة أو سعر أو الربح المتوقع من، استثمارات محددة. ووفقاً لذلك، ربما يحصل المستثمرون على مبالغ أقل من أصل المبالغ التي استثمروها. وربما يكون للراجحي المالية أو لموظفيها أو لوكالة أو أكثر من شركاتها التابعة (يشمل ذلك محلي البحوث)، مصلحة مالية في الأوراق المالية للمصدر (المصدرين) أو في استثمار ذات صلة، بما في ذلك المراكز المغطاة أو المراكز المكشوفة في الأوراق المالية أو الضمانات أو حقوق الخيارات المستقبلية أو عقود الخيار أو المشتقات المالية أو الأدوات المالية الاستثمارية الأخرى. وربما تقوم شركة الراجحي المالية أو الشركات التابعة لها، من وقت لآخر، بأعمال مصرفية استثمارية أو خدمات أخرى، لجذب أعمال مصرفية استثمارية أو أعمال أخرى من، أي شركة جرى ذكرها في هذه الوثيقة البحثية. وسوف لن تكون الراجحي المالية، وكذلك شركاتها التابعة وموظفيها، خاضعة لأي خسارة أو أضرار، مباشرة أو غير مباشرة أو تبعية، قد تنشأ، بصورة مباشرة أو غير مباشرة، عن أي استخدام للمعلومات التي تتضمنها هذه الوثيقة البحثية.

إن وثيقة البحث هذه، وأي توصيات تشتمل عليها، تخضع للتغيير بدون اخطار مسبق. ولا تتحمل شركة الراجحي المالية أية مسؤولية عن تحديث المعلومات الواردة في وثيقة البحث هذه. كما لا يسمح أيضاً بتغيير أو اصدار نسخة طبق الأصل أو إرسال أو توزيع، كل أو أي جزء من وثيقة البحث هذه، بأي شكل أو بأي وسيلة. وهذه الوثيقة البحثية، غير موجهة إلى، أو يعتمد توزيعها إلى أو استخدامها بواسطة، أي شخص أو كيان يكون مواطناً أو يقيم في أو يقع مقره في أي دولة أو ولاية أو دولة أو أي اختصاص تشريعي آخر، يكون فيها هذا التوزيع أو النشر أو توفير الوثيقة أو استخدامها، مخالفاً للقانون، أو ربما يجعل الراجحي المالية أو أي واحدة من شركاتها التابعة، عرضة لأي متطلبات تسجيل أو ترخيص في اطار ذلك الاختصاص التشريعي.



إخلاء المسؤولية

أعدت وثيقة البحث هذه من قبل شركة الراجحي المالية "الراجحي المالية"، الرياض، المملكة العربية السعودية للاستخدام العام من عملاء شركة الراجحي المالية ولا يجوز إعادة توزيعها أو إعادة إرسالها أو الإفصاح عنها، كليا أو جزئيا، أو بأي شكل أو طريقة، دون موافقة كتابية صريحة من شركة الراجحي المالية. إن استلام هذه الوثيقة والإطلاع عليها يعتبر بمثابة موافقة من جانبكم على عدم إعادة توزيع أو إعادة إرسال أو الإفصاح للآخرين عما تتضمنه من محتويات وأراء، واستنتاجات أو معلومات قبل نشر تلك المعلومات للعموم من جانب شركة الراجحي المالية. وقد تم الحصول على المعلومات الواردة في هذه الوثيقة من مصادر عامة مختلفة يعتقد أنها معلومات موثوقة لكننا لا نضمن دقتها. وشركة الراجحي المالية لا تقدم أية إقرارات أو ضمانات (صريحة أو ضمنية) بشأن البيانات والمعلومات المقدمة كما أنها لا تقر بأن المعلومات التي تتضمنها هذه الوثيقة هي معلومات كاملة أو خالية من أي خطأ أو غير مضللة أو أنها تصلح لأي عرض محدد. فوثيقة البحث هذه إنما تقدم معلومات عامة فقط. كما أنه لا المعلومات ولا أي رأي وارد في هذه الوثيقة يشكل عرضا أو دعوة لتقديم عرض لشراء أو بيع أي أوراق مالية أو غيرها من المنتجات الاستثمارية ذات الصلة بتلك الأوراق المالية أو الاستثمارات. وليس الغرض من هذه الوثيقة تقديم مشورة شخصية في مجال الاستثمار كما أنها لا تأخذ في الاعتبار الأهداف الاستثمارية أو الوضع المالي أو الاحتياجات المحددة لأي شخص معين قد يستلم هذه الوثيقة.

ينبغي للمستثمرين السعي للحصول على المشورة المالية أو القانونية أو الضريبية بشأن مدى ملاءمة الاستثمار في أي أوراق مالية، أو استثمار آخر أو أية استراتيجيات استثمار جرت مناقشتها أو التوصية بها في هذه الوثيقة، وينبغي للمستثمرين تفهم أن البيانات المتعلقة بالتوقعات المستقبلية الوارد في هذه الوثيقة قد لا تتحقق. كذلك ينبغي للمستثمرين ملاحظة أن الدخل من أوراق مالية من هذا النوع أو غيرها من الاستثمارات، إن وجد، قد يتعرض للتقلبات وبأن سعر أو قيمة تلك الأوراق المالية والاستثمارات يكون عرضة للارتفاع أو الانخفاض. كما أن التقلبات في أسعار الصرف قد يكون لها آثار سلبية على قيمة أو ثمن، أو الدخل المتأتي من استثمارات معينة. وبناء عليه، يمكن للمستثمرين أن يحصلوا على عائد يكون أقل من مبلغ رأسمالهم المستثمر أساسا. ويجوز أن يكون لشركة الراجحي المالية أو المسؤولين فيها أو واحد أو أكثر من الشركات الفرعية التابعة لها (بما في ذلك محلي البحث) مصلحة مالية في الأوراق المالية للجهة أو الجهات المصدرة لتلك الأوراق المالية أو الاستثمارات ذات العلاقة، بما في ذلك المراكز طويلة أو قصيرة الأجل في الأوراق المالية، وخيارات شراء الأسهم أو العقود الأجلية أو الخيارات الأخرى أو المشتقات، أو غيرها من الأدوات المالية. كما يجوز لشركة الراجحي المالية أو الشركات التابعة لها أن تقوم من وقت لآخر بإداء الخدمات المصرفية الاستثمارية أو غيرها من الخدمات أو السعي لتأمين الخدمات المصرفية الاستثمارية أو غيرها من الأعمال من أي شركة من الشركات المذكورة في هذه الوثيقة من وثائق البحث. وشركة الراجحي المالية، بما في ذلك الشركات التابعة لها وموظفيها، لا تكون مسؤولة عن أي أضرار مباشرة أو غير مباشرة أو خسارة أو أضرار أخرى قد تنشأ، بصورة مباشرة أو غير مباشرة، من أي استخدام للمعلومات الواردة في هذه الوثيقة من وثائق البحث. ولا يجوز تغيير أو استنساخ أو إرسال أو توزيع هذه الوثيقة من وثائق البحث وأية توصيات واردة فيها للتغيير دون إشعار مسبق. وشركة الراجحي المالية لا تتحمل أي مسؤولية عن تحديث المعلومات الواردة في هذه الوثيقة من وثائق البحث. ولا يجوز تغيير أو استنساخ أو إرسال أو توزيع هذه الوثيقة من وثائق البحث كليا أو جزئيا بأي شكل أو بأي وسيلة. كما يراعى أن هذه الوثيقة من وثائق البحث ليست موجهة إلى أو معدة للتوزيع أو استخدامها من قبل أي شخص أو كيان سواء كان مواطنا أو مقيما في أي مكان أو دولة أو بلد أو أية ولاية قضائية أخرى، حيثما يكون مثل هذا التوزيع أو النشر أو توافر أو استخدام هذه الوثيقة مخالفا للقانون أو يتطلب من شركة الراجحي المالية أو أي من فروعها القيام بأي تسجيل أو استيفاء أي شرط من شروط الترخيص ضمن ذلك البلد أو تلك الولاية القضائية.

للاتصال

شركة الراجحي المالية
إدارة البحوث

المكتب الرئيسي، طريق الملك فهد

صندوق البريد 5561، الرياض 11432

المملكة العربية السعودية

البريد الإلكتروني:

research@alrajhi-capital.com

تم ترخيص شركة الراجحي المالية من قبل هيئة السوق المالية السعودية، بموجب ترخيص رقم 07068/ 37

الراجحي المالية
Al Rajhi Capital

