



إدارة البحوث

research@alrajhi-capital.com
هاتف: +966 11 211 9449

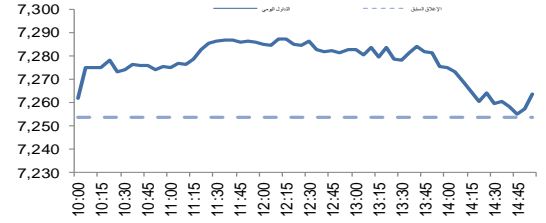
نظرة على الأسواق العالمية

- انخفضت اسواق الاسهم الامريكية يوم الاربعاء بسبب تصريحات الرئيس ترامب بشأن اغلاق بعض الوكالات الحكومية اذا فشل الكونغرس في تمويل جدار الحدود المكسيكي. وعلاوة على ذلك، اثر سلبيًا على المؤشرات أيضا بيانات مبيعات المنازل الجديدة التي جاءت أضعف من المتوقع. وانخفض مؤشر داو جونز بنسبة 0.4%، في حين انخفض مؤشر اس اند بي 500 بنسبة 0.4% بقيادة اسهم المستهلك والاسهم الصناعية. وانخفض مؤشر ناسداك المركب بنسبة 0.3%.
- انخفضت الاسواق الاوروبية يوم الاربعاء بسبب مخاوف المستثمرين ازاء تصريحات الرئيس الامريكي. وانخفض مؤشر داكس بنسبة 0.5% متأثراً بأسهم وسائل الإعلام والاتصالات، في حين انخفض مؤشر كاك 40 بنسبة 0.3% بقيادة القطاعات المالية والصناعية. ومع ذلك، اغلق مؤشر فاينانشال تايمز 100 دون تغيير.
- انخفضت معظم أسواق الأسهم في دول مجلس التعاون الخليجي يوم أمس. وانخفض سوق سلطنة عمان وسوق البحرين بنسبة 0.3% و 0.2% على التوالي، في حين انخفض سوق الكويت بنسبة 0.1%. وانخفض سوق قطر بنسبة 0.1% متأثراً بالأسهم المصرفية. ومع ذلك، ارتفع سوق دبي بنسبة 0.4% بقيادة الأسهم العقارية، في حين ارتفع سوق أبوظبي بنسبة 0.3%.
- تتداول الاسواق الاسبوية على تباين هذا الصباح. ويتداول مؤشر هانغ سنغ ومؤشر كوسبي على ارتفاع بنسبة 0.5% لكل منهما، في حين انخفض مؤشر نيكاي 225 بنسبة 0.1%، على اثر ارتفاع الين. وفي الوقت نفسه، يتداول مؤشر شنغهاي المركب دون تغيير.
- ارتفع خام برنت بنسبة 1.4% يوم الأربعاء، حيث سجلت وكالة الطاقة الأمريكية انخفاضاً أسبوعياً في مخزونات النفط الخام الأمريكي للأسبوع الثامن على التوالي. وأغلقت عقود الخام الرئيسية خام برنت وخام غرب تكساس الوسيط عند 52.57 دولار أمريكي (+1.4%) و 48.41 دولار أمريكي (+1.2%) على التوالي.

نظرة على السوق السعودي

- أضاف المؤشر العام لسوق الأسهم السعودية "تداول" 10.23 نقطة أو ارتفع بنسبة 0.14% وأغلق عند مستوى 7,263.75 نقطة. وأغلقت مؤشرات ثلاثة قطاعات من أصل عشرين قطاع على ارتفاع. وكانت نسبة الارتفاع الى نسبة الانخفاض 99/65. وبلغت قيمة التداول 3.2 مليار ريال.
- مجلس إدارة "ميدغلف" يوصي بتخفيض رأس المال بنسبة 60% لتغطية الخسائر المتراكمة: أوصى مجلس إدارة شركة "المتوسط والخليج للتأمين وإعادة التأمين التعاوني"، في اجتماعه يوم الأربعاء، بتخفيض رأس مال الشركة من 1000 مليون ريال (100 مليون سهم) إلى 400 مليون ريال (40 مليون سهم) وبنسبة 60% عن طريق إلغاء 60 مليون سهم. (تداول)

مؤشر تداول	7,263.8	0.14%
قيمة التداول (مليون الريالات)	3,229.3	19%



تداول - اتجاه النشاط (العشرة أيام الأخيرة)

المؤشرات الإقليمية الرئيسية				
تداول	اغلاق	يوم واحد %	الاسبوع حتى تاريخه %	العام حتى تاريخه %
تداول	7,264	0.1	1.2	0.7
سوق قطر	9,054	-0.1	-0.6	-13.3
بورصة الكويت	6,922	-0.1	0.5	20.4
سوق ابوظبي	4,487	0.3	-0.1	-1.3
سوق دبي المالي	3,625	0.4	0.7	2.7
سوق مسقط	4,955	-0.3	1.3	-14.3
سوق البحرين	1,305	-0.2	0.5	6.9
ام اس سي أي الخليجي	488	0.2	1.0	2.3

السلع والعملات الرئيسية				
تداول	اغلاق	يوم واحد %	الاسبوع حتى تاريخه %	العام حتى تاريخه %
الذهب	1,289	-0.1	0.4	11.9
الفضة	17.07	-0.2	0.6	7.2
برنت	52.57	0.0	-0.3	-10.6
سلة أوبك	49.50	-0.6	1.3	-7.1
اليورو	1.18	0.0	0.4	12.3
مؤشر الدولار الأمريكي	93.27	0.1	-0.2	-8.8
الين الياباني	109.100	0.1	0.1	7.2

المؤشرات العالمية الرئيسية				
تداول	اغلاق	يوم واحد %	الاسبوع حتى تاريخه %	العام حتى تاريخه %
داو جونز الصناعي	21,812	-0.4	0.6	10.4
اس اند بي 500	2,444	-0.3	0.8	9.2
نيكاي 225	19,379	-0.3	-0.5	1.4
هانغ سنغ	27,573	0.6	1.9	25.3
فوتسي 100	7,383	0.0	0.8	3.4
كاك 40	5,115	-0.3	0.0	5.2
ام اس سي اي العالمي	1,942	-0.2	0.6	10.9
ام اس سي اي-ايبه ام	1,076	0.3	1.5	24.7

أسعار الفائدة				
التغير 3 ش	شهر واحد	شهور 3	شهر 12	سنة واحدة
ليبور (بالدولار)	1.24	1.32	1.73	0.49
سيبور (ريال سعودي)	1.46	1.80	2.24	-0.50
ايبور (درهم اماراتي)	1.31	1.54	2.13	0.35

24/Aug/2017 8:30 AM

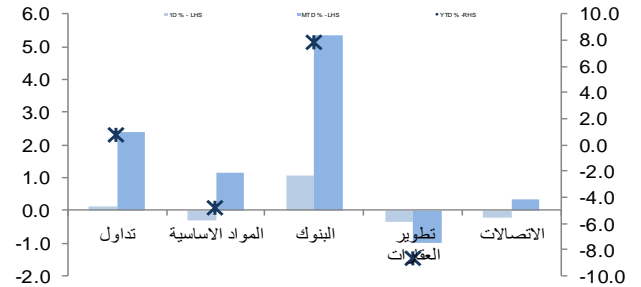
مصدر البيانات: بلومبرج
محدث كما في



تداول - الاسهم الأكثر ارتفاعا/ انخفاضاً

الشركة	آخر سعر	التغير %	حجم التداول (بالملايين)	قيمة التداول (مليون ريال)
عناية السعودية للتأمين	20.57	7.0	2.687	55.04
الخليجية العامة للتأمين	18.61	3.5	1.385	25.55
العالمية للتأمين التعاوني	31.51	3.5	0.529	16.59
الجزيرة موطن ريت	22.43	3.1	12.938	295.55
مصرف الإنماء	16.96	2.6	27.281	457.19
فواز الحكير	40.8	-4.7	0.653	27.59
البيازن السعودي الفرنسي للتأمين	37.8	-3.4	0.632	24.47
التأمين العربية التعاونية	15.9	-2.6	0.394	6.37
الأهلية للتأمين التعاوني	11.5	-2.4	0.757	8.76
صافولا	47.4	-2.3	0.180	8.58

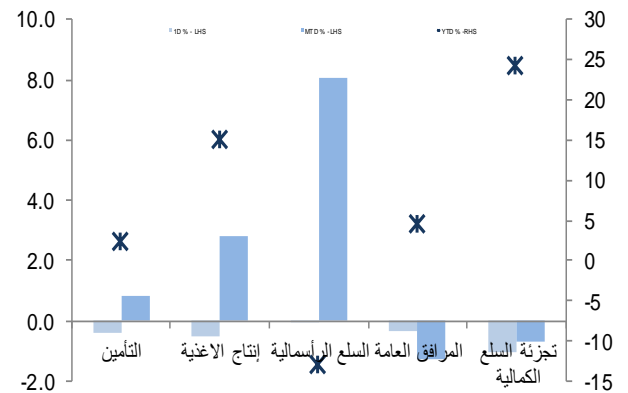
تداول - أداء قطاعات الرسملة الكبيرة (وزن كبير في المؤشر من 10%)



تداول - الاسهم الأكثر رفعا /خفضا للمؤشر

الشركة	آخر سعر	التغير %	حجم التداول (بالملايين)	قيمة التداول (مليون ريال)
مصرف الراجحي	66.56	1.5	14.0	4.39
مصرف الإنماء	16.96	2.6	4.7	27.28
البنك الأهلي التجاري	52.56	1.0	3.8	1.30
المراعي	80.59	1.2	2.9	0.20
مجموعة سامبا	24.59	0.7	1.7	1.66
صافولا	47.35	-2.3	-4.4	8.58
معادن	50.45	-1.2	-2.4	47.98
فواز الحكير	40.79	-4.7	-2.1	27.59
التعاونية للتأمين	93.23	-2.2	-1.4	5.45
جيل عمر	66.48	-0.3	-1.3	9.95

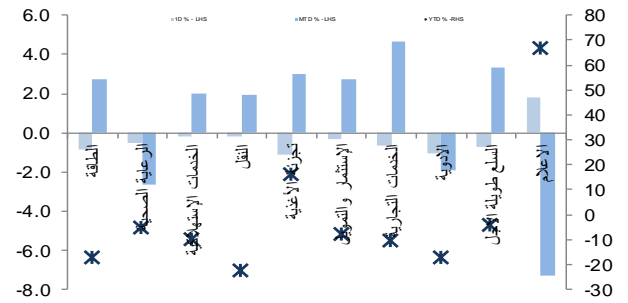
تداول - أداء قطاعات الرسملة المتوسطة (وزن متوسط في المؤشر بين 5% - 10%)



تداول - الاسهم الأعلى من حيث أحجام التداول

الشركة	آخر سعر	التغير %	حجم التداول (بالملايين)	قيمة التداول (مليون ريال)
مصرف الإنماء	16.96	2.6	27.281	457.19
الجزيرة موطن ريت	22.43	3.1	12.938	295.55
دار الأركان	6.37	0.5	8.726	55.64
#N/A	15.19	0.9	4.919	75.95
أمانة للتأمين	27.06	2.3	4.494	123.54
مصرف الراجحي	66.56	1.5	4.385	292.86
ممسك	8.47	2.1	3.652	31.11
جدوى	12.74	0.0	3.497	44.82
بنك الجزيرة	12.60	0.0	3.150	39.72
كيان	8.51	-0.5	2.817	24.08

تداول - أداء قطاعات الرسملة الصغيرة (وزن صغير في المؤشر من 5%)



تداول - أسهم قريبة من أدنى مستوى ل 52 اسبوع

الشركة	آخر سعر	أدنى ل 52 اسبوع	التغير %	قيمة التداول (مليون ريال)
الاسمنت العربية	9.95	6.60	0.1%	0.000
الفخارية	125.25	63.00	0.6%	3.901
أسمنت القصيم	48.96	23.50	1.9%	39.480
البحر الأحمر للإسكان	44.80	35.70	2.6%	8.384
اسمنت اليمامة	13.66	10.90	2.8%	2.685

تداول - أسهم قريبة من أعلى مستوى ل 52 اسبوع

الشركة	آخر سعر	أعلى ل 52 اسبوع	التغير %	قيمة التداول (مليون ريال)
السعودية للأبحاث و التسويق	28.45	41.10	0.0%	1.546
جرير	11.10	13.10	1.4%	4.104
البنك العربي	23.50	26.05	2.1%	19.784
إكسترا	16.30	23.25	2.2%	0.300
البنك السعودي للاستثمار	120.00	149.75	2.2%	2.738

مصدر البيانات: الراجحي المالية، بلومبرج



أداء الاسواق الإقليمية

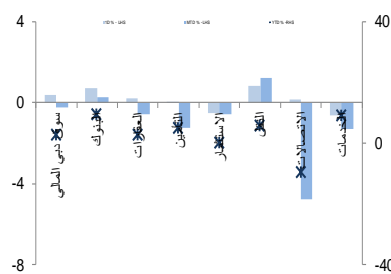
الدولة	اخر اغلاق	التغير في المؤشر %			رسملة السوق بليون ريال	حجم التداول مليون سهم	قيمة التداول مليون دولار	السعر/الربح	سعر/ق/دفترية أسعار جارية	عائد توزيعات 12M (%)
		يوم واحد	شهر واحد	العام لتاريخه						
تداول	7,264	0.1	2.4	0.7	130	457	17.6	1.7	3.3	
بورصة قطر	9,054	-0.1	-3.7	-13.3	7	108	43	1.5	3.8	
سوق دبي	3,625	0.4	-0.2	2.7	115	84	-	1.3	3.9	
سوق ابو ظبي	4,487	0.3	-1.7	-1.3	27	118	16.5	1.3	4.6	
سوق الكويت	6,922	-0.1	1.0	20.4	69	98	18.3	1.2	5.3	
سوق مسقط	4,955	-0.3	-1.4	-14.3	6	14	11.5	1.0	5.5	
سوق البحرين	1,305	-0.2	-1.7	6.9	2	21	7.7	0.8	6.0	

دبي - الاسهم الأكثر ارتفاعا/انخفاضا

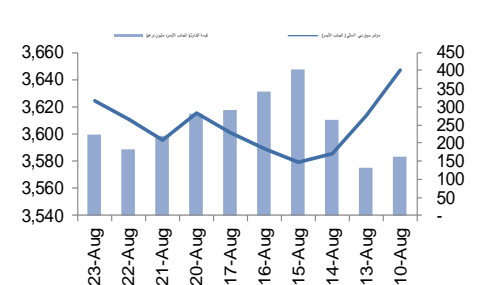
الشركة	اخر سعر	التغير %	حجم التداول (بالملايين)
الخليج للملاحة القابضة	1.35	5.5	9.51
أماك للتمويل	1.12	1.8	10.69
الاتحاد العقارية	0.89	1.4	14.96
إعمار العقارية	8.42	1.2	3.69
العربية للطيران	1.12	0.9	2.34

الشركة	اخر سعر	التغير %	حجم التداول (بالملايين)
دار التكافل	1.08	-0.9	1.22
أمانات القابضة	1.09	-0.9	20.04
مصرف عجمان	1.15	-0.9	1.36
سوق دبي المالي	0.45	-0.9	11.13
شعاع كابيتال	1.24	-0.8	0.81

دبي - أداء القطاعات



دبي - اتجاه النشاط (العشرة أيام الأخيرة)

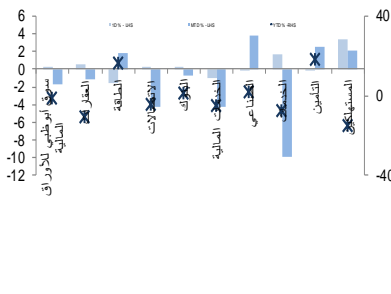


أبو ظبي - الاسهم الأكثر ارتفاعا/انخفاضا

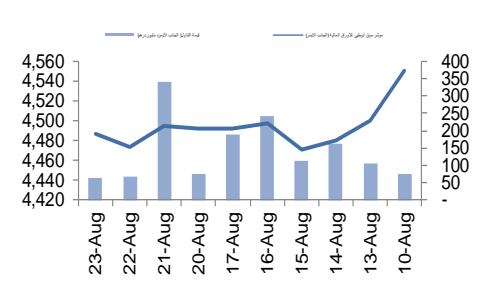
الشركة	اخر سعر	التغير %	حجم التداول (بالملايين)
ابوظبي الوطنية للتفاح	3.09	5.5	0.033
اغذية	5.58	5.3	0.006
اسمنت الخليج	1.07	4.9	0.236
الإمارات لتعليم قيادة السيارات	7.50	2.7	0.011
الدار العقارية	2.34	0.9	4.217

الشركة	اخر سعر	التغير %	حجم التداول (بالملايين)
الخليج للمشاريع الطبية	1.98	-8.3	0.030
أركان لمواد البناء	0.63	-3.1	0.031
أبوظبي الوطنية للطاقة	0.60	-1.6	0.126
دانة غاز	0.63	-1.6	4.493
إشراق العقارية	0.84	-1.2	10.408

أبو ظبي - أداء القطاعات



أبو ظبي - اتجاه النشاط (العشرة أيام الأخيرة)

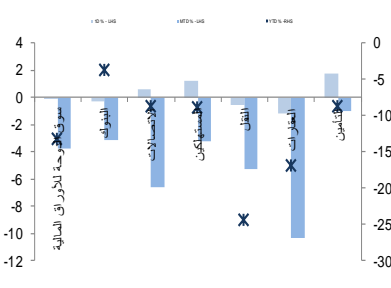


قطر - الاسهم الأكثر ارتفاعا/انخفاضا

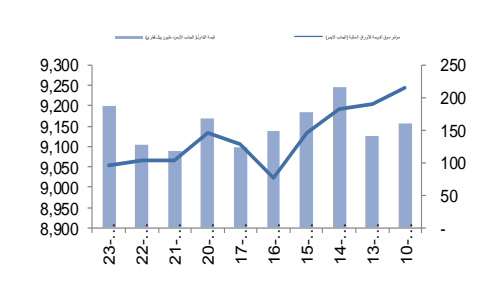
الشركة	اخر سعر	التغير %	حجم التداول (بالملايين)
قطر	68.10	1.8	0.015
اتصالات قطر	89.50	1.1	0.026
صناعات قطر	93.90	0.8	0.149
مصرف قطر الاسلامي	97.20	0.7	0.006
NA	NA	NA	NA

الشركة	اخر سعر	التغير %	حجم التداول (بالملايين)
كهرياء وماء	190.00	-2.0	0.083
الدولي	55.20	-2.0	0.058
المستثمرون القطريون	46.00	-1.7	0.009
فودافون قطر	8.65	-1.7	4.235
البنك التجاري القطري	29.90	-1.6	0.023

قطر - أداء القطاعات



قطر - اتجاه النشاط (العشرة أيام الأخيرة)



مصدر البيانات: الراجحي المالية، بلومبرج

فضلاً أنظر الصفحة قبل الأخيرة للاطلاع على بعض الإفصاحات الإضافية الهامة. شركة الراجحي المالية (الراجحي)، هي وسيط متعامل أجنبي غير مسجل في الولايات المتحدة الأمريكية. وإدارة البحوث في الراجحي المالية تضم محللي بحوث أو محللين باحثين، غير مسجلين في الولايات المتحدة الأمريكية. ويتم توزيع بحوث الراجحي في الولايات المتحدة الأمريكية بموجب القاعدة رقم 15-6 من قانون تبادل الأوراق المالية لعام 1934 الصادر، فقط بواسطة مؤسسة روزنبلاط سيكوريتيز Rosenblatt Securities، وهي مؤسسة مسجلة في هيئة تبادل

الأوراق المالية الأمريكية كما أنها متعامل وسيط عضو في هيئة تنظيم القطاع المالي الأمريكية FINRA.

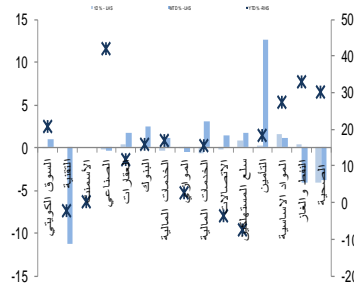


الكويت - الاسهم الأكثر ارتفاعا / انخفاضاً

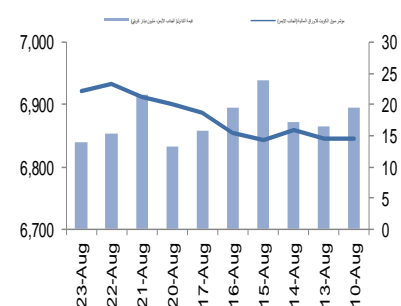
حجم التداول (بالملايين)	التغير %	آخر سعر	الشركة
0.000	17.0	165	الكويتية لبناء المعامل والمقاولات
3.600	6.9	40.4	الصفاء للطاقة القابضة
1.380	5.7	31.6	تصنيف وتحصيل الاموال
0.126	5.0	44.5	اموال للاستثمارات العالمية
0.045	4.4	309	السكك الكويتية

حجم التداول (بالملايين)	التغير %	آخر سعر	الشركة
1.132	-6.7	18	المدار للتمويل والاستثمار
0.020	-6.6	450	المواساة للرعاية الصحية
0.021	-6.1	185	الصناعات الوطنية
0.072	-5.0	43.5	NA
0.468	-4.7	34.7	بيت الطاقة القابضة

الكويت - أداء القطاعات



الكويت- اتجاه النشاط (العشرة أيام الأخيرة)

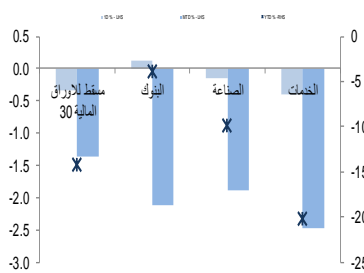


عمان - الاسهم الأكثر ارتفاعا / انخفاضاً

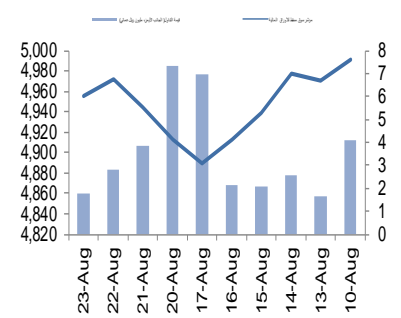
حجم التداول (بالملايين)	التغير %	آخر سعر	الشركة
1.871	5.9	0.162	الانوار القابضة
0.818	1.1	0.370	بنك مسقط
0.253	0.8	0.120	العنفاء للطاقة
NA	NA	NA	NA
NA	NA	NA	NA

حجم التداول (بالملايين)	التغير %	آخر سعر	الشركة
0.177	-3.8	0.076	الخليجية لخدمات الإستثمار
0.249	-2.3	0.426	اتصالات قطر
0.210	-1.8	0.162	البنك الأهلي
0.034	-1.7	1.175	العمانية للإتصالات
0.561	-1.1	0.091	بنك نزوى

عمان - أداء القطاعات



عمان- اتجاه النشاط (العشرة أيام الأخيرة)

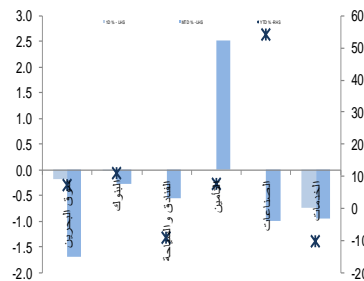


البحرين - الاسهم الأكثر ارتفاعا / انخفاضاً

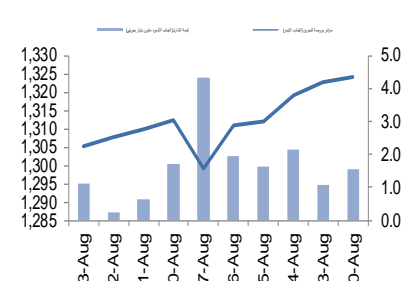
حجم التداول (بالملايين)	التغير %	آخر سعر	الشركة
NA	NA	NA	NA
NA	NA	NA	NA
NA	NA	NA	NA
NA	NA	NA	NA
NA	NA	NA	NA

حجم التداول (بالملايين)	التغير %	آخر سعر	الشركة
0.422	-1.9	0.204	البحرين للإتصالات
0.145	-1.0	0.490	بيت التمويل الخليجي
0.020	-0.9	0.113	المصرف الخليجي التجاري
NA	NA	NA	NA
NA	NA	NA	NA

البحرين - أداء القطاعات



البحرين- اتجاه النشاط (العشرة أيام الأخيرة)



مصدر البيانات: الراجحي المالية، بلومبرج

فضلاً أنظر الصفحة قبل الأخيرة للاطلاع على بعض الإفصاحات الإضافية الهامة. شركة الراجحي المالية (الراجحي)، هي وسيط-متعامل أجنبي غير مسجل في الولايات المتحدة الأمريكية. إدارة البحوث في الراجحي المالية تضم محللي بحوث او محللين باحثين، غير مسجلين في الولايات المتحدة الأمريكية. ويتم توزيع بحوث الراجحي في الولايات المتحدة الأمريكية بموجب القاعدة رقم 15-6 من قانون تبادل الأوراق المالية لعام 1934 الصادر، فقط بواسطة مؤسسة روزنبلات سيكوريتيز Rosenblatt Securities، وهي مؤسسة مسجلة في هيئة تبادل

الأوراق المالية الأمريكية كما أنها متعامل وسيط عضو في هيئة تنظيم القطاع المالي الأمريكية FINRA.



افصاحات مهمة للأشخاص الأمريكيين

تم اعداد هذا التقرير البحثي من قبل شركة الراجحي المالية (الراجحي)، وهي شركة مرخصة لممارسة نشاطات الأوراق المالية في المملكة العربية السعودية. وشركة الراجحي ليست وسيطا ماليا مسجلا في الولايات المتحدة الأمريكية، وبناء عليه، فإنها لا تخضع لقواعد الولايات المتحدة الأمريكية المتعلقة بإعداد التقارير البحثية واستقلالية محلي البحوث. ويتم تقديم هذا التقرير البحثي، لتوزيعه "للمستثمرين المؤسسيين الرئيسيين في الولايات المتحدة الأمريكية"، اعتمادا على الاستثناء من التسجيل الذي توفره القاعدة 6-15 من قانون تبادل الأوراق المالية الأمريكي لعام 1934 وتعديلاته ("قانون تبادل الأوراق المالية").

ويجب على أي جهة أمريكية متلقية لهذا التقرير البحثي وترغب في تنفيذ أي عملية لشراء أو بيع أوراق مالية أو أدوات مالية مرتبطة بها بناء على المعلومات المقدمة في هذا التقرير البحثي، يجب عليها أن تفعل ذلك، فقط من خلال مؤسسة روزنبلات سكيوريتيز انكوربوريشن Rosenblatt Securities Inc، وعنوانها، 40Wall Street 59th Floor, New York, NY 10005، وهي وسيط متعامل مسجل في الولايات المتحدة الأمريكية. ولا يسمح، تحت أي ظرف من الظروف، لأي متلق لها التقرير البحثي، تنفيذ أي عملية لشراء أو بيع أوراق مالية أو أدوات مالية مرتبطة بها، من خلال الراجحي. وتقبل مؤسسة روزنبلات سكيوريتيز انكوربوريشن، تحمل المسؤولية المتعلقة بمحتوى هذا التقرير البحثي، وفقا للشروط المضحة ائداء، في حالة تسليم هذا التقرير لشخص أمريكي لا يكون مستثمرا مؤسسيا أمريكيا رئيسيا.

إن المحلل الذي يظهر اسمه في هذا التقرير البحثي، غير مسجل أو مؤهل كمحلل باحث لدى هيئة تنظيم الأوراق المالية والبورصات الأمريكية FINRA وربما لا يكون شخصا مرتبطا بمؤسسة روزنبلات سكيوريتيز انكوربوريشن، وبناء عليه، فإنه ربما لا يخضع للقيود المعمول بها بموجب قواعد هيئة تنظيم الأوراق المالية والبورصات الأمريكية FINRA المتعلقة بإقامة اتصالات مع شركة تابعة أو الظهور في وسائل الاعلام والتداول في أوراق مالية تكون في حساب محلل باحث.

الملكية وتضارب المصالح الجوهرية

لا تملك مؤسسة روزنبلات سكيوريتيز انكوربوريشن، أو شركاتها التابعة، "ملكية منفعة"، كما هو محدد وفقا للقسم 13(d) من قانون تبادل الأوراق المالية، 1% أو أكثر من أوراق الملكية (الاسهم) equity securities المذكورة في التقرير. ويمكن أن يكون لدى مؤسسة روزنبلات سكيوريتيز انكوربوريشن أو شركاتها التابعة وأو موظفيها أو مديريها أو العاملين لديها، مصالح أو مراكز استثمارية مغطاة long positions أو مراكز استثمارية مكشوفة short positions، كما يمكن أن يقوموا في أي وقت من الأوقات بعمليات شراء أو بيع بصفة أصيل أو وكيل للأوراق المالية المشار إليها في هذه الوثيقة. إن مؤسسة روزنبلات سكيوريتيز انكوربوريشن ليست لديها أي دراية بأي تضارب مصالح جوهرية حتى تاريخ هذا المنشور أو النشرة.

نشاطات التعويض والمصرفية الاستثمارية

لم تقم مؤسسة روزنبلات سكيوريتيز انكوربوريشن، أو أي شركة تابعة لها، بإبداء أو المشاركة في إدارة طرح عام للاكتتاب في أوراق مالية للشركة التابعة خلال الاثني عشر (12) شهرا الماضية، كما أنه لم تتلقى تعويضا نظير قيامها بنشاطات مصرفية استثمارية من الشركة التابعة خلال الاثني عشر (12) شهرا الماضية، ولا يتوقع أن تستلم في أي شركة تابعة لها، أو تعزز البحث عن تعويض مقابل خدمات مصرفية استثمارية من الشركة خلال الأشهر الثلاثة التالية.

افصاحات اضافية

إن هذا التقرير البحثي متاح للتوزيع فقط تحت الظروف التي يمكن أن يسمح بها القانون المعمول به. ولا يتعلق هذا التقرير البحثي بالأهداف الاستثمارية المحددة أو المؤسسات المالية أو الاحتياجات الخاصة بأي متلق محدد، حتى لو تم إرساله إلى متلق وحيد لهذا التقرير. إن هذا التقرير البحثي ليس مضمونا أن يكون بياناً كاملاً أو ملخص لأي أوراق مالية أو أسواق أو تقارير أو تطورات، حسب ما هو مشار إليه في هذا التقرير البحثي. وسوف لن يكون هناك أي التزام أو مسؤولية على أي من الراجحي أو أي من مرانها أو موظفيها أو العاملين لديها أو وكلائها، أي كان مشوه، عن أي خطأ أو عدم دقة أو عدم اكتمال يتعلق بحقيقة أو رأي متضمن في هذا التقرير البحثي، أو عدم اهتمام في اعداد أو نشر هذا التقرير البحثي، أو أي خسائر أو أضرار ربما تنشأ من استخدام هذا التقرير البحثي.

وربما تعتمد الراجحي، على حواجز معلومات information barriers، مثل "الجدران الصينية Chinese Walls" للسيطرة على تدفق المعلومات في ما بين مجالات أو وحدات أو أقسام أو مجموعات أو الشركات التابعة للراجحي.

إن الاستثمار في أي أوراق مالية غير أمريكية أو في أدوات مالية مرتبطة بها (يشمل ذلك ايصالات ايداع الأوراق المالية ADRs) التي تم نقاشها في هذا التقرير البحثي، ربما يظهر مخاطر معينة. ذلك لأن الأوراق المالية الخاصة بجهات اصدار غير أمريكية، ربما لا تكون مسجلة لدى، أو ربما تكون خاضعة لأنظمة، هيئة الأوراق المالية والبورصات الأمريكية. ويمكن أن تكون المعلومات المتعلقة بمثل هذه الأوراق المالية غير الأمريكية أو الأدوات المالية ذات الصلة، محدودة. وربما لا تكون الشركات الأجنبية، خاضعة لمعايير المراجعة ورفع التقارير والمتطلبات التنظيمية التي يمكن مقارنتها بتلك المعمول بها داخل الولايات المتحدة الأمريكية.

إن قيمة أي استثمار أو دخل متحقق من أي أدوات مالية مرتبطة بها، تم نقاشها في هذا التقرير البحثي، ويعمل على الدولار الأمريكي، تكون خاضعة لتقلبات أسعار صرف العملات التي ربما يكون لها تأثيرات ايجابية أو سلبية على قيمة أو الربح المتوقع من تلك الأوراق المالية أو الأدوات المالية المرتبطة بها.

إن الأداء الماضي، ليس بالضرورة أن يكون دليلاً ومرشداً للأداء المستقبلي، كما أن شركة الراجحي المالية لا تقدم تعهداً أو ضماناً، صريحاً أو ضمناً، في ما يتعلق بالأداء المستقبلي. وقد يشهد الربح من الاستثمارات تذبذباً. كذلك، فإن سعر أو قيمة الاستثمارات التي يرتبط بها هذا التقرير البحثي، سواء بشكل مباشر أو غير مباشر، ربما يهبط أو يرتفع بشكل مغاير لمصالح المستثمرين. وقد تصبح أي توصية أو رأي متضمن في هذا التقرير البحثي، قديمة نتيجة للتغيرات التي تحدث في البيئة التي تعمل فيها الجهة المصدرة للأوراق المالية التي تخضع للتخيل، بالإضافة إلى التغيرات التي تطرأ على التقديرات والتنبؤات والافتراضات ومنهجية التقييم المستخدمة في هذا التقرير.

ولا يسمح بنسخ أو إرسال أو استخراج نسخ طبق الأصل، لأي جزء من محتويات هذا التقرير البحثي، بأي شكل أو بأي طريقة، بدون الموافقة الخطية المسبقة من شركة الراجحي، كما أن الراجحي لا تقبل أي مسؤولية أي كان نوعها، عن الأفعال التي تصدر عن الغير، في ما يتعلق بهذا الموضوع. لقد تم اعداد وثيقة البحث هذه، بواسطة شركة الراجحي المالية ("الراجحي المالية") ومقرها الرياض، المملكة العربية السعودية. وقد تم اعدادها ليتم استخدامها استخداماً عاماً بواسطة عملاء الراجحي المالية ولا يجوز اعادة توزيعها أو اعادة إرسالها أو الافصاح عنها، كلياً أو جزئياً، أو بأي شكل أو طريقة، بدون الموافقة المكتوبة الصريحة من شركة الراجحي المالية. إن استلامكم واستعراضكم لهذه الوثيقة البحثية، يمثل موافقتكم على عدم اعادة توزيع أو إرسال أو الافصاح للآخرين عن المحتويات أو الآراء أو الملخصات أو المعلومات التي تشتمل عليها هذه الوثيقة، قبل أن يتم الافصاح بشكل عام، عن هذه المعلومات من قبل شركة الراجحي المالية. لقد تم الحصول على المعلومات التي تشتمل عليها هذه الوثيقة، من مصادر عامة متنوعة يعتقد بأنها موثوقة، ولكننا لا نضمن دقتها. إن شركة الراجحي المالية لا تقدم أي تعهدات أو ضمانات (صريحة أو ضمنية)، في ما يتعلق بالبيانات والمعلومات المقدمة، كما أن شركة الراجحي المالية، لا تتعهد بأن محتويات هذه الوثيقة من المعلومات مكتملة، أو خالية من أي أخطاء، أو أنها غير مضللة، أو أنها مناسبة لأي عرض محدد. وتوفر وثيقة البحث هذه معلومات عامة فقط. ولا تشكل المعلومات أو أي رأي معبر عنه، عرضاً أو دعوة لعمل أو تقديم عرض، لشراء أو بيع أي أوراق مالية أو منتجات استثمارية أخرى ترتبط بتلك الأوراق المالية أو الاستثمارات. ولا يقصد منها تقديم نصيحة بشأن الاستثمار الشخصي كما أنها لا تأخذ في الاعتبار الأهداف الاستثمارية المحددة والوضع المالي والاحتياجات الخاصة بأي شخص معين ربما يحصل على هذه الوثيقة.

وينبغي على المستثمرين البحث عن الاستثمارات المالية أو القانونية أو الخاصة بالضرائب، في ما يتعلق بملامحة الاستثمار في أي أوراق مالية أو الاستثمارات الأخرى أو الاستراتيجيات الاستثمارية التي تم نقاشها أو التوصية بها في هذه الوثيقة البحثية، كما يجب عليهم أن يفهموا أن البيانات أو الافصاحات المتعلقة بالفرض المستقبلي ربما لا تتحقق. وينبغي على المستثمرين أن ينتبهوا إلى أن الربح المتوقع من تلك الأوراق المالية أو الاستثمارات الأخرى، إذا وجد، قد يتذبذب وأن سعر أو قيمة تلك الأوراق المالية والاستثمارات ربما يرتفع أو يهبط. ويمكن أن يكون للتقلبات التي تحدث في أسعار صرف العملات تأثيرات عكسية على قيمة أو سعر أو الربح المتوقع من، استثمارات محددة. ووفقاً لذلك، ربما يحصل المستثمرون على مبالغ أقل من أصل المبالغ التي استثمروها. وربما يكون للراجحي المالية أو لموظفيها أو لواحدة أو أكثر من شركاتها التابعة (يشمل ذلك محلي البحوث)، مصلحة مالية في الأوراق المالية للمصدر (المصدرين) أو في استثمار ذات صلة، بما في ذلك المراكز المغطاة أو المراكز المكشوفة في الأوراق المالية أو الضمانات أو حقوق الخيارات المستقبلية أو عقود الخيار أو المشتقات المالية أو الأدوات المالية الاستثمارية الأخرى. وربما تقوم شركة الراجحي المالية أو الشركات التابعة لها، من وقت لآخر، بأعمال مصرفية استثمارية أو خدمات أخرى، لجذب أعمال مصرفية استثمارية أو أعمال أخرى من، أي شركة جرى ذكرها في هذه الوثيقة البحثية. وسوف لن تكون الراجحي المالية، وكذلك شركاتها التابعة وموظفيها، خاضعة لأي خسارة أو أضرار، مباشرة أو غير مباشرة أو نتيجة، قد تنشأ، بصورة مباشرة أو غير مباشرة، عن أي استخدام للمعلومات التي تتضمنها هذه الوثيقة البحثية.

إن وثيقة البحث هذه، وأي توصيات تشتمل عليها، تخضع للتغيير بدون اخطار مسبق. ولا تتحمل شركة الراجحي المالية أية مسؤولية عن تحديث المعلومات الواردة في وثيقة البحث هذه. كما لا يسمح أيضاً بتغيير أو اصدار نسخة طبق الأصل أو إرسال أو توزيع، كل أو أي جزء من وثيقة البحث هذه، بأي شكل أو بأي وسيلة. وهذه الوثيقة البحثية، غير موجهة إلى، أو يعتمد توزيعها إلى أو استخدامها بواسطة، أي شخص أو كيان يكون مواطناً أو يقيم في أي بقعة مرفه في أي مركز أو ولاية أو دولة أو أي اختصاصات تشريعية اخر، يكون فيها هذا التوزيع أو النشر أو توفير الوثيقة أو استخدامها، مخالفاً للقانون، أو ربما يجعل الراجحي المالية أو أي واحدة من شركاتها التابعة، عرضة لأي متطلبات تسجيل أو ترخيص في إطار ذلك الاختصاص التشريعي.



إخلاء المسؤولية

أعدت وثيقة البحث هذه من قبل شركة الراجحي المالية "الراجحي المالية"، الرياض، المملكة العربية السعودية لاستخدام العام من عملاء شركة الراجحي المالية ولا يجوز إعادة توزيعها أو إعادة إرسالها أو الإفصاح عنها، كليا أو جزئيا، أو بأي شكل أو طريقة، دون موافقة كتابية صريحة من شركة الراجحي المالية. إن استلام هذه الوثيقة والإطلاع عليها يعتبر بمثابة موافقة من جانبكم على عدم إعادة توزيع أو إعادة إرسال أو الإفصاح للآخرين عما تتضمنه من محتويات وأراء، واستنتاجات أو معلومات قبل نشر تلك المعلومات للعموم من جانب شركة الراجحي المالية. وقد تم الحصول على المعلومات الواردة في هذه الوثيقة من مصادر عامة مختلفة يعتقد أنها معلومات موثوقة لكننا لا نضمن دقتها. وشركة الراجحي المالية لا تقدم أية إقرارات أو ضمانات (صريحة أو ضمنية) بشأن البيانات والمعلومات المقدمة كما أنها لا تقر بأن المعلومات التي تتضمنها هذه الوثيقة هي معلومات كاملة أو خالية من أي خطأ أو غير مضللة أو أنها تصلح لأي غرض محدد. فوثيقة البحث هذه إنما تقدم معلومات عامة فقط. كما أنه لا المعلومات ولا أي رأي وارد في هذه الوثيقة يشكل عرضا أو دعوة لتقديم عرض لشراء أو بيع أي أوراق مالية أو غيرها من المنتجات الاستثمارية ذات الصلة بتلك الأوراق المالية أو الاستثمارات. وليس الغرض من هذه الوثيقة تقديم مشورة شخصية في مجال الاستثمار كما أنها لا تأخذ في الاعتبار الأهداف الاستثمارية أو الوضع المالي أو الاحتياجات المحددة لأي شخص معين قد يستلم هذه الوثيقة.

ينبغي للمستثمرين السعي للحصول على المشورة المالية أو القانونية أو الضريبية بشأن مدى ملاءمة الاستثمار في أي أوراق مالية، أو استثمار آخر أو أية استراتيجيات استثمار جرت مناقشتها أو التوصية بها في هذه الوثيقة، وينبغي للمستثمرين تفهم أن البيانات المتعلقة بالتوقعات المستقبلية الواردة في هذه الوثيقة قد لا تتحقق. كذلك ينبغي للمستثمرين ملاحظة أن الدخل من أوراق مالية من هذا النوع أو غيرها من الاستثمارات، إن وجد، قد يتعرض للتقلبات وبأن سعر أو قيمة تلك الأوراق المالية والاستثمارات يكون عرضة للارتفاع أو الانخفاض. كما أن التقلبات في أسعار الصرف قد يكون لها آثار سلبية على قيمة أو ثمن، أو الدخل المتأتي من استثمارات معينة. وبناء عليه، يمكن للمستثمرين أن يحصلوا على عائد يكون أقل من مبلغ رأسمالهم المستثمر أساسا. ويجوز أن يكون لشركة الراجحي المالية أو المسؤولين فيها أو واحد أو أكثر من الشركات الفرعية التابعة لها (بما في ذلك محلي البحث) مصلحة مالية في الأوراق المالية للجهة أو الجهات المصدرة لتلك الأوراق المالية أو الاستثمارات ذات العلاقة، بما في ذلك المراكز طويلة أو قصيرة الأجل في الأوراق المالية، وخيارات شراء الأسهم أو العقود الأجل أو الخيارات الأخرى أو المشتقات، أو غيرها من الأدوات المالية. كما يجوز لشركة الراجحي المالية أو الشركات التابعة لها أن تقوم من وقت لآخر بإداء الخدمات المصرفية الاستثمارية أو غيرها من الخدمات أو السعي لتأمين الخدمات المصرفية الاستثمارية أو غيرها من الأعمال من أي شركة من الشركات المذكورة في هذه الوثيقة من وثائق البحث. وشركة الراجحي المالية، بما في ذلك الشركات التابعة لها وموظفيها، لا تكون مسئولة عن أي أضرار مباشرة أو غير مباشرة أو أي خسارة أو أضرار أخرى قد تنشأ، بصورة مباشرة أو غير مباشرة، من أي استخدام للمعلومات الواردة في هذه الوثيقة من وثائق البحث. وتخضع هذه الوثيقة من وثائق البحث وأية توصيات واردة فيها للتغيير دون إشعار مسبق. وشركة الراجحي المالية لا تتحمل أي مسؤولية عن تحديث المعلومات الواردة في هذه الوثيقة من وثائق البحث. ولا يجوز تغيير أو استنساخ أو إرسال أو توزيع هذه الوثيقة من وثائق البحث كليا أو جزئيا بأي شكل أو بأي وسيلة. كما يراعى أن هذه الوثيقة من وثائق البحث ليست موجهة إلى أو معدة للتوزيع أو استخدامها من قبل أي شخص أو كيان سواء كان مواطنا أو مقيما في أي مكان أو دولة أو بلد أو أية ولاية قضائية أخرى، حيثما يكون مثل هذا التوزيع أو النشر أو توافر أو استخدام هذه الوثيقة مخالفا للقانون أو يتطلب من شركة الراجحي المالية أو أي من فروعها القيام بأي تسجيل أو استيفاء أي شرط من شروط الترخيص ضمن ذلك البلد أو تلك الولاية القضائية.

للاتصال

شركة الراجحي المالية

إدارة البحوث

المكتب الرئيسي، طريق الملك فهد

صندوق البريد 5561، الرياض 11432

المملكة العربية السعودية

البريد الإلكتروني:

research@alrajhi-capital.com

تم ترخيص شركة الراجحي المالية من قبل هيئة السوق المالية السعودية، بموجب ترخيص رقم 37 / 07068

الراجحي المالية
Al Rajhi Capital

