



إدارة البحوث  
research@alrajhi-capital.com  
هاتف: +966 11 211 9449

مؤشر تداول  
قيمة التداول ( مليون الريالات)  
0.36% 9,227.9  
-4.42% 3,417.6

### نظرة على الأسواق العالمية

- ارتفعت اسواق الاسهم الامريكية يوم الثلاثاء، بسبب المعنويات الايجابية لارباح الشركات السليمة (كوكا-كولا وتويتز ويونايڤد تكنولوجيز وغيرها). وارتفع مؤشر ناسداك المركب ومؤشر اس اند بي ٥٠٠ بنسبة ١,٣٪ و ٠,٩٪ على التوالي، بينما ارتفع مؤشر داوجونز بنسبة ٠,٦٪. من ناحية البيانات الاقتصادية، كانت بيانات اسعار المنازل متماشية مع التوقعات (+٠,٣٪ على اساس شهري في فبراير).
- ارتفعت الاسواق الاوروبية يوم الثلاثاء. وارتفع مؤشر فتسي ١٠٠ بنسبة ٠,٩٪، مدفوعا باسهم الطاقة، بينما ارتفع مؤشر كاك ٤٠ بنسبة ٠,٢٪، بدعم من قطاعات الصناعة والتكنولوجيا والطاقة. بالإضافة الى ذلك، ارتفع هامشيا مؤشر داكس بنسبة ٠,١٪، بقيادة اسهم الرعاية الصحية والمالية. في الاثناء نفسه، كانت بيانات معنويات المستهلك (اولية) اضعف من المتوقع (-٧,٩٪ في ابريل مقابل -٧,٠٪ للاجماع).

- انخفضت معظم اسواق الاسهم لدول مجلس التعاون الخليجي يوم أمس. حيث انخفض سوق عمان وسوق الكويت بنسبة ٠,٥٪ و ٠,٤٪ على التوالي، بينما انخفض سوق دبي بنسبة ٠,٤٪، متأثرا باعمار العقارية وبنك الامارات دبي الوطني. علاوة على ذلك، انخفض سوق البحرين وسوق قطر بنسبة ٠,٣٪ و ٠,٢٪ على التوالي. في حين، ارتفع سوق ابوظبي بنسبة ٠,٣٪، مدفوعا ببنك ابوظبي الاول.
- تداول اسواق الاسهم الاسيوية في المنطقة الحمراء هذا الصباح. وانخفض مؤشر كوسبي بنسبة ١,٣٪، بينما انخفض مؤشر شنغهاي المركب ومؤشر هانغ سنغ بنسبة ٠,٩٪ لكل منهما. بالإضافة على ذلك، يتداول مؤش نيكاي ٢٢٥ على انخفاض بنسبة ٠,١٪.
- ارتفع خام برنت بنسبة ٠,٦٪ يوم الثلاثاء، بسبب الموقف الامريكي الاكثر تشددا حول العقوبات الاقتصادية على ايران. واغلقت عقود الخام الرئيسية خام برنت وخام غرب تكساس الوسيط عند ٧٤,٥١ دولار (+٠,٦٪) و ٦٦,٣ دولار (+١,١٪) على التوالي.

### نظرة على السوق السعودي

- أضاف المؤشر العام لسوق الأسهم السعودية "تداول" ٣٢,٩١ نقطة أو ارتفع بنسبة ٠,٣٦٪ وأغلق عند مستوى ٩,٢٢٧,٩٣ نقطة. وأغلقت مؤشرات احدى عشر قطاع من اصل عشرين قطاع على ارتفاع. وكانت نسبة الارتفاع الى نسبة الانخفاض ٩٠١٧٧. وكانت قيمة التداول ٣,٤ مليار ريال.
- بنك الراجحي يعلن عن ارتفاع صافي الارباح بنسبة ٢١٪ في الربع الاول لعام ٢٠١٩: اعلن بنك الراجحي عن ارتفاع صافي الربح وبلغ ٢,٨٩ مليار ريال في الربع الاول لعام ٢٠١٩، بنسبة ٢١٪ على اساس سنوي بسبب ارتفاع دخل العمولات الخاصة والرسوم من خدمات البنكية.(تداول)
- البنك الأهلي التجاري يعلن عن ارتفاع صافي الارباح بنسبة ٦٪ في الربع الاول لعام ٢٠١٩: اعلن البنك الأهلي التجاري عن ارتفاع صافي الربح وبلغ ٣,٢ مليون ريال في الربع الاول لعام ٢٠١٩، بنسبة ٥,٩٪ على اساس سنوي بسبب ارتفاع إجمالي دخل العمليات بنسبة ٣,٦٪، وارتفاع الدخل المتعلق بالاستثمار. (تداول)
- اسمنت القصيم يعلن عن توزيع ارباح نقدية بنسبة ٦٪ عن الربع الاول لعام ٢٠١٩: أوصت شركة اسمنت القصيم عن توزيع ارباح نقدية عن الربع الاول لعام ٢٠١٩، بنسبة ٦٪، بواقع ٠,٦ ريال للسهم، وبلغ إجمالي المبالغ الموزعة ٥٤ مليون ريال. (تداول)

### المؤشرات الاقتصادية

التاريخ	المؤشر الاقتصادي	الفعلي	اجماع	سابق
٢٢ أبريل	مؤشر النشاط الوطني الفيدرالي في شيكاغو الولاية	-0.15	-	-0.31
٢٣ أبريل	مؤشر اسعار المنازل في الولايات المتحدة (على اس	0.3%	0.3%	0.6%
٢٤ أبريل	مناخ الاعمال في المانيا	-	99.9	99.6
٢٤ أبريل	النشرة الاقتصادية في منطقة اليورو	-	-	-
٢٤ أبريل	قرار سعر الفائدة لبنك اليابان	-0.1%	-0.1%	-0.1%
٢٥ أبريل	مطالبات البطالة الاولى في الولايات المتحدة	-	-	192k
٢٥ أبريل	مطالبات السلع طويلة الاجل في الولايات المتحدة	0.4%	0.4%	-1.6%
٢٥ أبريل	معدل البطالة في اليابان	2.5%	2.5%	2.3%
٢٥ أبريل	تجارة التجزئة في اليابان (على اساس سنوي)	1.2%	1.2%	0.6%
٢٦ أبريل	النتائج المحلي الاحمالي (اولية) في الولايات المتحدة	1.8%	1.8%	2.2%

### المؤشرات الإقليمية الرئيسية

اغلق	يوم واحد%	الاسبوع حتى تاريخه %	العام حتى تاريخه %
تداول	0.4	0.3	17.9
تداول (MT30)	0.5	0.6	20.7
سوق قطر	-0.2	0.3	0.8
بورصة الكويت	-0.4	-1.6	16.7
سوق ابوظبي	0.3	2.1	10.0
سوق دبي المالي	-0.3	-0.1	11.1
سوق مسقط	-0.5	-0.6	-8.5
سوق البحرين	-0.3	-0.5	7.6
ام اس سي أي الخليجي	0.3	0.6	14.6

### السلع والعملات الرئيسية

اغلق	يوم واحد%	الاسبوع حتى تاريخه %	العام حتى تاريخه %
الذهب	-0.2	-0.5	-1.0
الفضة	-0.2	-1.1	-4.4
برنت	-0.6	3.0	35.8
سلة أوبك	2.3	2.3	40.5
اليورو	-0.1	-0.3	-2.2
مؤشر الدولار الأمريكي	0.0	0.2	1.6
الين الياباني	0.0	0.1	-1.9

### المؤشرات العالمية الرئيسية

اغلق	يوم واحد%	الاسبوع حتى تاريخه %	العام حتى تاريخه %
داو جونز الصناعي	0.5	0.4	14.3
اس اند بي 500	0.9	1.0	17.0
نيكاي 225	0.0	0.2	11.2
هانغ سنغ	-0.7	-0.7	15.1
فوتسي 100	0.8	0.8	11.8
كاك 40	0.2	0.2	18.2
ام اس سي اي العالمي	0.6	0.6	15.4
ام اس سي اي-ايه ام	0.1	-0.3	12.8

### أسعار الفائدة

شهر واحد	شهور 3	شهر 12	التغير 3 ش
2.48	2.58	2.75	0.22
2.73	2.86	3.12	0.51
2.60	2.87	3.24	0.40

24/Apr/2019 9:03 AM

محدث كما في



ملخص الشركات الواقعة تحت تغطيتنا

(ريال سعودي)	القيمة السوقية (مليون ريال)	سعر الاغلاق	السعر المستهدف	التغير (%)	متوسط التداول اليوم (مليون ريال)	السعر/للبيع (مرة)			قيمة المنشأة/ EBITDA (مرة)			
						2019E	2018A/E	2017A	2019E	2018A/E	2017A	
<b>المواد الأساسية</b>												
سنايك	372,000	124.00	132.0	6.45	265.1	16.7x	17.2x	19.4x	7.9x	8.0x	8.5x	
سبيكيم	7,693	20.98	24.0	14.39	10.8	14.6x	13.2x	11.3x	8.1x	7.9x	7.4x	
سافكو	34,833	83.60	82.0	(1.91)	18.7	30.9x	19.9x	21.4x	20.6x	18.7x	18.3x	
التصنيع	12,883	19.26	UR	NA	64.7	15.3x	10.7x	14.4x	11.1x	7.8x	9.1x	
ينساب	40,950	72.80	70.0	(3.85)	33.4	13.9x	16.9x	15.2x	8.9x	9.8x	9.1x	
المتقدمة	12,004	61.00	57.0	(6.56)	13.7	14.3x	16.9x	16.1x	11.4x	12.7x	12.5x	
اسمنت العربية	2,515	25.15	25.0	(0.60)	5.6	13.1x	NM	35.9x	8.8x	23.0x	11.5x	
اسمنت اليمامة	3,195	15.78	14.0	(11.28)	8.3	33.9x	NM	NM	13.3x	39.6x	18.6x	
اسمنت اسعودية	9,104	59.50	47.0	(21.01)	5.8	15.8x	22.9x	22.9x	11.3x	15.5x	14.9x	
اسمنت القصيم	3,447	38.30	33.5	(12.53)	3.5	16.1x	29.5x	25.5x	10.5x	14.8x	14.5x	
اسمنت ينبع	4,347	27.60	25.0	(9.42)	6.9	16.6x	47.6x	31.0x	10.2x	14.5x	13.1x	
اسمنت الجنوبية	6,083	43.45	37.0	(14.84)	4.8	18.6x	31.0x	25.6x	12.7x	15.6x	14.9x	
معادن	64,500	55.20	48.5	(12.14)	27.0	NM	34.9x	26.5x	22.2x	16.3x	12.3x	
<b>الاتصالات</b>												
الاتصالات السعودية	230,400	115.20	98.0	(14.93)	33.1	13.7x	21.3x	16.4x	6.8x	10.7x	9.3x	
موبايلي	17,941	23.30	17.5	(24.89)	66.2	NM	NM	NM	6.7x	7.6x	7.5x	
زين	6,328	10.84	UR	NA	48.4	NM	19.0x	8.0x	5.6x	5.6x	4.7x	
<b>الغذاء والزراعة</b>												
المراعي	60,000	60.00	51.0	(15.00)	21.0	24.7x	29.9x	29.3x	13.9x	15.4x	16.2x	
صافولا	17,621	33.00	25.0	(24.24)	13.4	20.6x	NM	25.4x	26.6x	38.9x	33.5x	
هرفي	3,751	58.00	56.0	(3.45)	3.5	14.9x	18.1x	16.6x	12.1x	13.7x	12.9x	
التموين	6,658	81.20	89.0	9.61	8.6	12.5x	11.3x	10.2x	11.1x	10.6x	9.6x	
<b>التجزئة</b>												
جرير	21,120	176.00	171.0	(2.84)	22.7	15.2x	22.0x	21.0x	14.8x	21.9x	18.4x	
فواز الحكير	5,460	26.00	20.0	(23.08)	13.7	15.2x	NM	43.3x	9.2x	12.5x	12.6x	
العثيم	7,002	77.80	76.0	(2.31)	11.7	12.3x	22.9x	19.5x	11.6x	13.4x	12.6x	
اكسترا	3,450	69.00	70.0	1.45	16.3	14.7x	21.4x	18.1x	11.1x	16.8x	14.1x	
<b>الرعاية الصحية</b>												
دلة	3,435	45.80	59.8	30.54	11.0	20.2x	24.3x	15.7x	17.4x	19.0x	13.7x	
المواساة	8,310	83.10	83.0	(0.12)	8.3	22.9x	23.1x	18.9x	17.3x	17.5x	14.8x	
رعاية	2,243	50.00	40.0	(20.00)	7.3	20.6x	36.0x	29.4x	11.7x	13.3x	12.6x	
الحمادي	2,894	24.12	25.0	3.65	3.7	36.4x	32.2x	24.9x	24.0x	16.8x	14.2x	
<b>اخرى</b>												
بوبا العربية	10,380	86.5	93.0	7.51	11.1	13.5x	18.0x	16.6x	NM	NM	NM	
البحري	11,557	29.35	UR	NA	34.0	15.3x	12.2x	9.6x	11.1x	9.6x	8.3x	

المصدر: بلومبرج ، الراجحي المالية.



أداء الاسواق الخليجية

الدولة	آخر اغلاق	التغير في المؤشر %			رسملة السوق بليون دولار	حجم التداول مليون سهم	قيمة التداول مليون دولار	السعر/الربح 12M	سعر/ق دفترية أسعار جارية	عائد توزيعات 12M (%)
		يوم واحد	شهر واحد	العام لتاريخه						
تداول	9,228	0.4	4.6	17.9	578	105	20.7	2.1	3.2	
تداول (MT30)	1,377	0.5	5.7	20.7	137	8	14.6	1.6	4.2	
بورصة قطر	10,382	-0.2	2.7	0.8	76	130	9.9	1.0	4.8	
سوق دبي	2,811	-0.3	6.7	11.1	76	130	15.0	1.0	4.8	
سوق ابو ظبي	5,405	0.3	6.5	10.0	148	52	15.0	1.5	4.6	
سوق الكويت	6,146	-0.4	2.7	16.7	74	46	16.7	1.9	3.3	
سوق مسقط	3,958	-0.5	-0.6	-8.5	12	8	8.2	0.8	6.9	
سوق البحرين	1,438	-0.3	1.8	7.6	22	3	9.4	0.9	5.8	

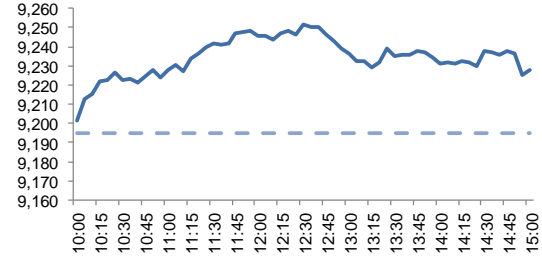
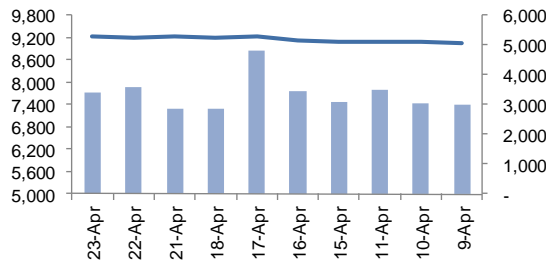
أداء الاسواق الناشئة

الدولة	آخر اغلاق	التغير في المؤشر %			رسملة السوق بليون ريال	حجم التداول مليون سهم	قيمة التداول مليون دولار	السعر/الربح 12M	سعر/ق دفترية أسعار جارية	عائد توزيعات 12M (%)
		يوم واحد	شهر واحد	العام لتاريخه						
البرازيل	95,923	1.4	0.5	9.1	722	444	15.9	2.0	3.0	
جمهورية التشيك	1,098	-0.3	2.2	11.3	53	2	12.8	1.4	4.9	
اليونان	776	-0.3	7.6	26.6	54	24	17.6	0.7	2.4	
هنغاريا	43,245	1.0	3.7	10.5	30	5	11.3	1.4	2.4	
ماليزيا	1,635	0.4	-0.6	-3.3	252	109	20.5	1.7	3.4	
المكسيك	45,148	-0.5	4.3	8.4	292	136	16.6	2.2	2.6	
جنوب افريقيا	59,545	0.5	5.5	12.9	1,005	148	18.2	2.0	3.9	
تايوان	11,025	0.0	3.6	13.3	1,071	2,006	15.8	1.7	4.2	
تايلاند	1,672	0.0	2.0	6.9	534	2,301	17.4	1.9	3.1	
تركيا	95,953	-0.9	2.3	5.1	109	715	6.7	1.0	4.0	
تشيلي	5,217	-0.3	-0.8	2.2	167	406	16.9	1.6	2.8	
الصين	3,990	-0.7	3.0	32.5	4,677	15,561	15.2	1.9	2.0	
كولومبيا	1,595	0.2	0.5	20.3	108	21	13.4	1.4	3.3	
مصر	1,418	-0.7	-1.0	11.0	24	55	16.4	1.1	2.5	
الهند	11,576	-0.2	-0.4	6.6	1,213	273	26.2	3.0	1.3	
اندونيسيا	6,447	-0.2	-0.3	4.1	522	10,918	20.7	2.3	2.1	
الكويت	6,146	-0.4	2.7	16.7	74	46	16.7	1.9	3.3	
باكستان	36,404	-1.3	-5.8	-1.8	45	97	8.6	1.2	5.7	
البيرو	1,780	0.0	-3.1	7.2	54	0	18.4	2.5	2.7	
الفلبين	7,818	0.0	-1.3	4.7	190	94	19.3	2.1	1.5	
قطر	10,382	-0.2	2.7	0.8	137	8	14.6	1.6	4.2	
روسيا	1,278	0.2	6.6	19.6	581	26,019	5.1	1.0	5.5	
الامارات	5,405	0.3	6.5	10.0	148	52	15.0	1.5	4.6	
مؤشر فوتسي	541	-0.1	2.8	13.1	10,166	36,546	14.5	1.8	2.8	



نشاط الاتجاه - نشاط الاتجاه (آخر 10 أيام)

مدة تداول خلال اليوم



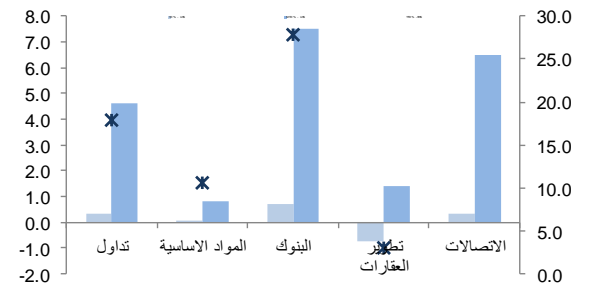
تداول- الاسهم الأكثر ارتفاعا/ انخفاضاً

تداول- أداء قطاعات الرسملة الكبيرة ( وزن كبير في المؤشر من 10%)

الشركة	آخر سعر	التغير %	حجم التداول (بالملايين)	قيمة التداول (مليون ريال)
ايس العربية للتأمين	28.00	7.9	2.944	80.58
بنك الرياض	27.55	3.6	2.793	76.57
سافكو	83.60	3.2	1.099	91.33
الدريس	31.50	3.1	1.128	35.48
العربية للأنيبيب	9.78	2.8	0.579	5.59

الشركة	آخر سعر	التغير %	حجم التداول (بالملايين)	قيمة التداول (مليون ريال)
المواساة	83.1	-2.4	0.039	3.28
جيل عمر	32.4	-2.3	1.999	65.77
الاحساء للتنمية	11.3	-2.2	0.310	3.55
الخليجية العامة للتأمين	11.8	-1.8	0.150	1.78
ملاذ للتأمين	11.4	-1.7	0.799	9.14



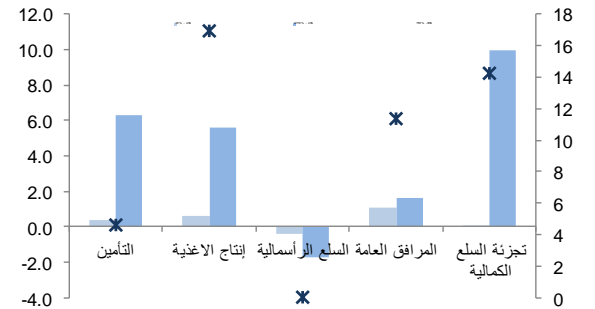
تداول - الاسهم الأكثر رفعا /خفضا للمؤشر

تداول - أداء قطاعات الرسملة المتوسطة ( وزن متوسط في المؤشر بين 5%-10%)

الشركة	آخر سعر	التغير %	حجم التداول (بالملايين)	قيمة التداول (مليون ريال)
بنك الرياض	27.55	3.6	14.6	2.79
البنك الأهلي التجاري	60.80	0.8	5.2	1.14
مصرف الراجحي	75.30	0.3	4.2	5.34
سافكو	83.60	3.2	4.2	1.10
البنك العربي	25.35	1.8	3.2	1.20

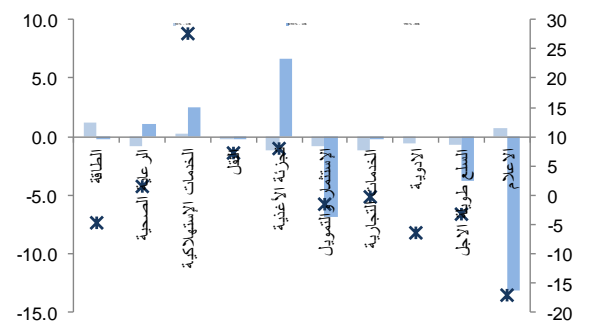
الشركة	آخر سعر	التغير %	حجم التداول (بالملايين)	قيمة التداول (مليون ريال)
جيل عمر	32.35	-2.3	-5.0	65.77
معادن	55.20	-1.4	-3.1	68.73
سابك	124.00	-0.2	-1.2	233.56
صافولا	33.00	-0.9	-1.2	12.15
التصنيع	19.26	-0.8	-0.9	69.60



تداول - الاسهم الأعلى من حيث أحجام التداول

تداول - أداء قطاعات الرسملة الصغيرة ( وزن صغير في المؤشر من 5%)

الشركة	آخر سعر	التغير %	حجم التداول (بالملايين)	قيمة التداول (مليون ريال)
مصرف الإنماء	27.75	0.0	8.985	250.27
دار الأركان	10.90	0.6	7.487	82.04
كيان	13.36	-0.3	6.942	93.14
مصرف الراجحي	75.30	0.3	5.344	402.24
بنك الجزيرة	16.98	-0.7	4.875	83.12
السعودية للكهرباء	16.78	1.3	4.788	80.06
البحري	29.35	1.2	3.644	107.08
التصنيع	19.26	-0.8	3.618	69.60
موبايلي	23.30	-0.8	3.229	75.83
ايس العربية للتأمين	28.00	7.9	2.944	80.58



فضلاً نأخذ الصفحة قبل الأخيرة للاطلاع على بعض الافصاحات الإضافية الهامة. شركة الراجحي المالية (الراجحي)، هي وسيط-معامل أجنبي غير مسجل في الولايات المتحدة الأمريكية. وإدارة البحوث في الراجحي المالية تضم محللي بحوث أو محللين باحثين، غير مسجلين في الولايات المتحدة الأمريكية. ويتم توزيع بحوث الراجحي في الولايات المتحدة الأمريكية بموجب القاعدة رقم 15-6 من قانون تبادل الأوراق المالية لعام 1934 الصادر، فقط بواسطة مؤسسة روزنبلاط سيكيوريتيز Rosenblatt Securities، وهي مؤسسة مسجلة في هيئة تبادل الأوراق المالية الأمريكية. كما أنها معامل وسيط عضو في هيئة تنظيم القطاع المالي الأمريكية FINRA.



تداول - أسهم قريبة من أدنى مستوى ل 52 اسبوع

الشركة	اخر سعر	ادنى ل 52 اسبوع	التغير %	قيمة التداول (مليون ريال)
تكوين المتطورة للصناعات	8.70	8.66	0.5%	0.000
صناعة الورق حلواني	43.20	10.00	1.0%	2.322
تيوك للتنمية الزراعية	9.30	42.60	1.4%	0.387
السعودية للأبحاث و التسويق	67.50	9.06	2.6%	4.838
		65.50	3.1%	85.660

تداول - أسهم قريبة من أعلى مستوى ل 52 اسبوع

الشركة	اخر سعر	أعلى ل 52 اسبوع	التغير %	قيمة التداول (مليون ريال)
الاتصالات السعودية	115.20	115.80	0.5%	65.059
الرياض للتعيمير	21.72	21.84	0.6%	11.260
مصرف الراجحي	75.30	75.80	0.7%	402.236
بنك الرياض	27.55	27.75	0.7%	76.574
الاول	18.76	18.96	1.1%	24.251

مصدر البيانات: الراجحي المالية، بلومبرج

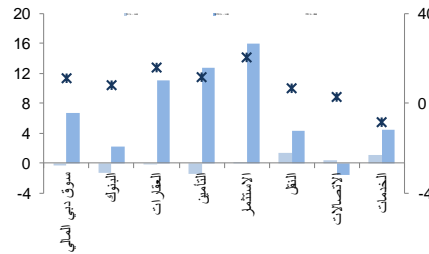
دبي- الاسهم الأكثر ارتفاعا/انخفاضا

الشركة	اخر سعر	التغير %	حجم التداول (بالملايين)
تكافل الإمارات	1.55	4.7%	0.01
مصرف عجمان	0.91	3.3%	1.72
أمانات القايسة	1.06	1.9%	0.21
أرامكس ش م ع	4.79	1.9%	1.26
بنك دبي الإسلامي	5.21	1.2%	16.44

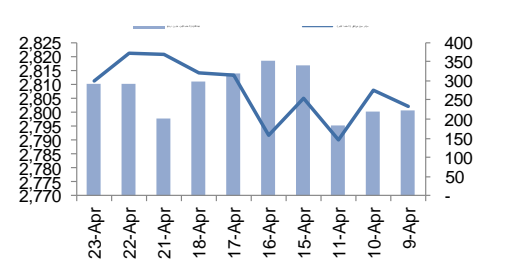
  

الشركة	اخر سعر	التغير %	حجم التداول (بالملايين)
دبي الإسلامية للتأمين - أمان	0.49	-4.5%	0.10
الإسلامية العربية للتأمين	0.57	-2.8%	8.75
إعمار العقارية	4.91	-2.2%	10.13
سوق دبي المالي	0.80	-2.1%	4.22
أملاك للتأمين	0.36	-1.9%	0.94

دبي - أداء القطاعات



دبي - اتجاه النشاط (العشرة أيام الأخيرة)



مصدر البيانات: الراجحي المالية، بلومبرج

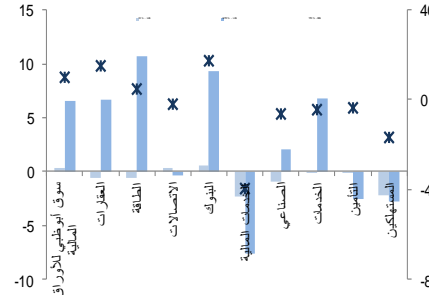
أبوظبي- الاسهم الأكثر ارتفاعا/انخفاضا

الشركة	اخر سعر	التغير %	حجم التداول (بالملايين)
أبوظبي الوطنية للطاقة	0.88	3.5%	0.049
ميتاق للتأمين التكافلي	0.70	2.0%	0.040
بنك رأس الخيمة الوطني	4.30	1.2%	0.050
بنك أبوظبي التجاري	10.00	1.0%	1.995
بنك أبوظبي الأول	16.80	0.7%	3.216

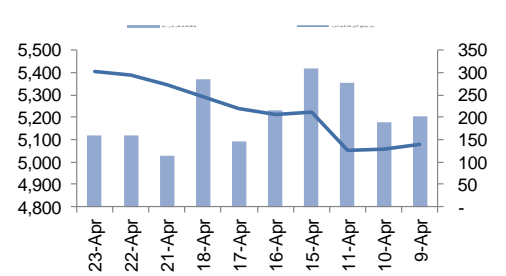
  

الشركة	اخر سعر	التغير %	حجم التداول (بالملايين)
الهلال الأخضر للتأمين	0.45	-9.8%	0.200
اغذية	3.85	-3.0%	0.374
الواحة كابيتال	1.13	-2.6%	5.871
إشراق العقارية	0.50	-2.4%	9.319
سراميك رأس الخيمة	1.78	-2.2%	0.079

أبوظبي - أداء القطاعات



أبوظبي - اتجاه النشاط (العشرة أيام الأخيرة)



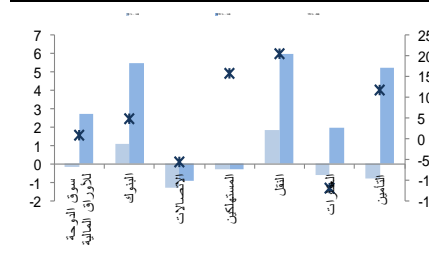
قطر- الاسهم الأكثر ارتفاعا/انخفاضا

الشركة	اخر سعر	التغير %	حجم التداول (بالملايين)
نقلات	21.90	2.3%	0.331
بنك قطر الوطني	191.00	2.1%	0.294
الملاحة	67.90	1.6%	0.010
الرعاية	63.69	0.8%	0.005
مصرف قطر الإسلامي	170.15	0.7%	0.241

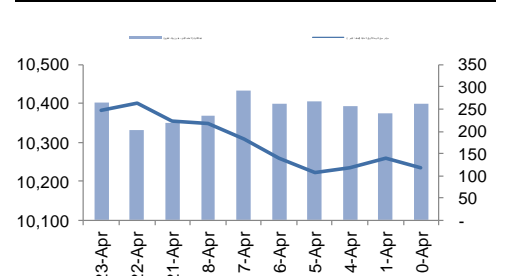
  

الشركة	اخر سعر	التغير %	حجم التداول (بالملايين)
صناعات قطر	121.10	-3.1%	0.416
مسرحية بتروكيماوية	20.59	-2.9%	0.406
فودافون قطر	7.80	-2.6%	1.078
المحددة للتنمية	14.65	-1.3%	0.299
بنك الدوحة	20.85	-1.2%	0.262

قطر - أداء القطاعات



قطر - اتجاه النشاط (العشرة أيام الأخيرة)



فضلاً أنظر الصفحة قبل الأخيرة للاطلاع على بعض الإفصاحات الإضافية الهامة. شركة الراجحي المالية (الراجحي)، هي وسيط متعامل أجني غير مسجل في الولايات المتحدة الأمريكية. وإدارة البحوث في الراجحي المالية تضم محللي بحوث أو محللين باحثين، غير مسجلين في الولايات المتحدة الأمريكية. ويتم توزيع بحوث الراجحي في الولايات المتحدة الأمريكية بموجب القاعدة رقم 15-6 من قانون تبادل الأوراق المالية لعام 1934 الصادر، فقط بواسطة مؤسسة روزنبلات سيكيوريتيز Rosenblatt Securities، وهي مؤسسة مسجلة في هيئة تبادل الأوراق المالية الأمريكية. كما أنها متعامل وسيط عضو في هيئة تنظيم القطاع المالي الأمريكية FINRA.



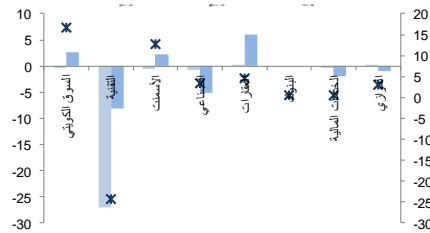
الكويت - الاسهم الأكثر ارتفاعا / انخفاضاً

الشركة	آخر سعر	التغير %	حجم التداول (بالملايين)
بنك برقان	332	1.2	0.368
بنك الكويت الدولي	291	0.7	1.573
مجموعة الصناعات الوطنية	229	0.4	7.469
ميزان القابضة	523	0.2	0.022
NA	NA	NA	NA

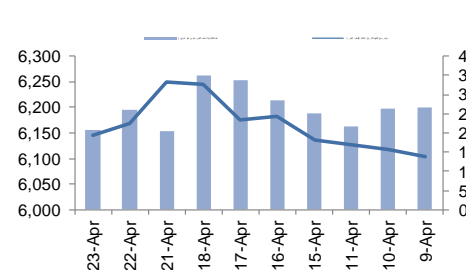
  

الشركة	آخر سعر	التغير %	حجم التداول (بالملايين)
بيت التمويل الخليجي	76.1	-1.8	0.309
الاتصالات المتنقلة / مجموعة	470	-1.3	1.059
أجيلاي للمخازن العمومية .	913	-0.8	1.819
بوينان للبتر وكيموايات	920	-0.5	0.106
بنك الكويت الوطني	920	-0.5	6.765

الكويت - أداء القطاعات



الكويت- اتجاه النشاط ( العشرة أيام الأخيرة )



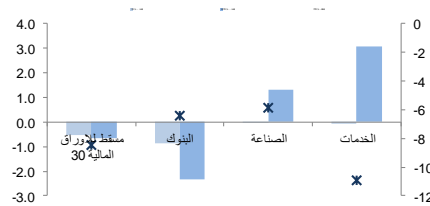
عمان - الاسهم الأكثر ارتفاعا / انخفاضاً

الشركة	آخر سعر	التغير %	حجم التداول (بالملايين)
سيميكورب	0.120	1.7	1.610
اومفيسيت	0.324	1.3	0.009
NA	NA	NA	NA
NA	NA	NA	NA
NA	NA	NA	NA

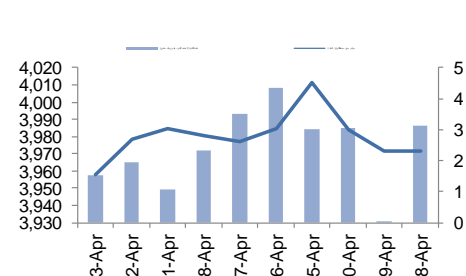
  

الشركة	آخر سعر	التغير %	حجم التداول (بالملايين)
عمان والامارات	0.085	-5.6	0.012
البنك الأهلي	0.120	-4.0	0.016
الخليجية لخدمات الإستثمار	0.059	-3.3	0.390
البنك الوطني العماني	0.166	-2.4	0.260
بنك صحار	0.113	-1.7	0.020

عمان - أداء القطاعات



عمان- اتجاه النشاط ( العشرة أيام الأخيرة )



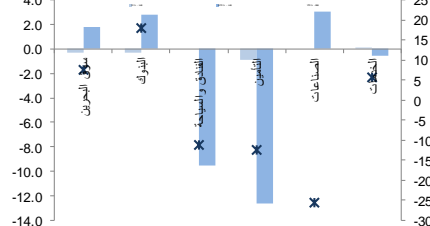
البحرين - الاسهم الأكثر ارتفاعا / انخفاضاً

الشركة	آخر سعر	التغير %	حجم التداول (بالملايين)
البحرين للتسهيلات التجارية	0.700	0.7	0.030
البحرين للاتصالات	0.318	0.6	0.481
NA	NA	NA	NA
NA	NA	NA	NA
NA	NA	NA	NA

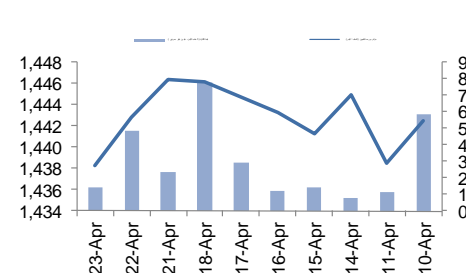
  

الشركة	آخر سعر	التغير %	حجم التداول (بالملايين)
المصرف الخليجي التجاري	0.061	-6.2	0.065
البحرين الوطنية القابضة	0.280	-3.5	0.039
بيت التمويل الخليجي	0.280	-3.5	0.623
عقارات السيف	0.206	-1.9	0.049
مصرف السلام - البحرين	0.084	-1.2	0.294

البحرين - أداء القطاعات



البحرين- اتجاه النشاط ( العشرة أيام الأخيرة )



مصدر البيانات: الراجحي المالية، بلومبرج



## أفصاحات مهمة للأشخاص الأمريكيين

تم اعداد هذا التقرير البحثي من قبل شركة الراجحي المالية (الراجحي)، وهي شركة مرخصة لممارسة نشاطات الأوراق المالية في المملكة العربية السعودية. وشركة الراجحي ليست وسيطاً مالياً مسجلاً في الولايات المتحدة الأمريكية، وبناء عليه، فإنها لا تخضع لقواعد الولايات المتحدة الأمريكية المتعلقة بإعداد التقارير البحثية واستقلالية محلي البحوث. ويتم تقديم هذا التقرير البحثي، لتوزيعه "للمستثمرين المؤسسيين في الولايات المتحدة الأمريكية"، اعتماداً على الاستثناء من التسجيل الذي توفره القاعدة 15-6 من قانون تبادل الأوراق المالية الأمريكي لعام 1934 وتعديلاته ("قانون تبادل الأوراق المالية").

ويجب على أي جهة أمريكية متلقية لهذا التقرير البحثي وترغب في تنفيذ أي عملية لشراء أو بيع أوراق مالية أو أدوات مالية مرتبطة بها بناء على المعلومات المقدمة في هذا التقرير البحثي، يجب عليها أن تفعل ذلك، فقط من خلال مؤسسة روزنبلات سيكوريتيز انكوربوريشن Rosenblatt Securities Inc.، وعنوانها، 40Wall Street 59th Floor, New York, NY 10005، وهي وسيط متعامل مسجل في الولايات المتحدة الأمريكية. ولا يسمح، تحت أي ظرف من الظروف، لأي متلق لهذا التقرير البحثي، تنفيذ أي عملية لشراء أو بيع أوراق مالية أو أدوات مالية مرتبطة بها، من خلال الراجحي. وتقبل مؤسسة روزنبلات سيكوريتيز انكوربوريشن، تحمل المسؤولية المتعلقة بمحتويات هذا التقرير البحثي، وفقاً للشروط المضعة أدناه، في حالة تسليم هذا التقرير لشخص أمريكي لا يكون مستثمراً مؤسسياً أمريكياً رئيسياً.

إن المحلل الذي يظهر اسمه في هذا التقرير البحثي، غير مسجل أو موهل كمحلل باحث لدى هيئة تنظيم الأوراق المالية والبورصات الأمريكية FINRA وربما لا يكون شخصاً مرتبطاً بمؤسسة روزنبلات سيكوريتيز انكوربوريشن، وبناء عليه، فإنه ربما لا يخضع للقيود المعمول بها بموجب قواعد هيئة تنظيم الأوراق المالية والبورصات الأمريكية FINRA المتعلقة بإقامة اتصالات مع شركة تابعة أو الظهور في وسائل الاعلام والتداول في أوراق مالية تكون في حساب محلل باحث.

## الملكية وتضارب المصالح الجوهري

لا تملك مؤسسة روزنبلات سيكوريتيز انكوربوريشن، أو شركاتها التابعة، "ملكية منفعة"، كما هو محدد وفقاً للقسم 13(d) من قانون تبادل الأوراق المالية، 1% أو أكثر من أوراق الملكية (الأسهم) equity securities المذكورة في التقرير. ويمكن أن يكون لدى مؤسسة روزنبلات سيكوريتيز انكوربوريشن أو شركاتها التابعة وأو موظفيها أو مديريها أو العاملين لديها، مصالح أو مراكز استثمارية مغطاة long positions أو مراكز استثمارية مكشوفة short positions، كما يمكن أن يقوموا في أي وقت من الأوقات بعمليات شراء أو بيع بصفة أصيل أو وكيل للأوراق المالية المشار إليها في هذه الوثيقة. إن مؤسسة روزنبلات سيكوريتيز انكوربوريشن ليست لديها أي دراية بأي تضارب مصالح جوهري حتى تاريخ هذا المنشور أو النشرة.

## نشاطات التعويض والمصرفية الاستثمارية

لم تقم مؤسسة روزنبلات سيكوريتيز انكوربوريشن، أو أي شركة تابعة لها، بإدارة أو المشاركة في إدارة طرح عام للاكتتاب في أوراق مالية للشركة التابعة خلال الاثني عشر (12) شهراً الماضية، كما أنها لم تتلقى تعويضاً نظير قيامها بنشاطات مصرفية استثمارية من الشركة التابعة خلال الاثني عشر (12) شهراً الماضية، ولا يتوقع أن تستلم أي أو أي شركة تابعة لها، أو تعتمد البحث عن تعويض مقابل خدمات مصرفية استثمارية من الشركة خلال الأشهر الثلاثة التالية.

## أفصاحات إضافية

إن هذا التقرير البحثي متاح للتوزيع فقط تحت الظروف التي يمكن أن يسمح بها القانون المعمول به. ولا يتعلق هذا التقرير البحثي بالأهداف الاستثمارية المحددة أو المؤسسات المالية أو الاحتياجات الخاصة بأي متلق محدد، حتى لو تم إرساله إلى متلق وحيد لهذا التقرير. إن هذا التقرير البحثي ليس مضموناً أن يكون بياناً كاملاً أو ملخصاً لأي أوراق مالية أو أسواق أو تقارير أو تطورات، حسب ما هو مشار إليه في هذا التقرير البحثي. وسوف إن يكون هناك أي التزام أو مسؤولية على أي من الراجحي أو أي من مدرائها أو موظفيها أو العاملين لديها أو وكلائها، أيا كان منشؤه، عن أي خطأ أو عدم دقة أو عدم اكتمال يتعلق بحقيقة أو رأي متضمن في هذا التقرير البحثي، أو عدم اهتمام في اعداد أو نشر هذا التقرير البحثي، أو أي خسائر أو أضرار ربما تنشأ من استخدام هذا التقرير البحثي.

وربما تعتمد الراجحي، على حواجز معلومات information barriers، مثل "الجدران الصينية Chinese Walls" للسيطرة على تدفق المعلومات في ما بين مجالات أو وحدات أو أقسام أو مجموعات أو الشركات التابعة للراجحي.

إن الاستثمار في أي أوراق مالية غير أمريكية أو في أدوات مالية مرتبطة بها (يشمل ذلك إيصالات ايداع الأوراق المالية ADRs) التي تم نقاشها في هذا التقرير البحثي، ربما يظهر مخاطر معينة. ذلك لأن الأوراق المالية الخاصة بجهات اصدار غير أمريكية، ربما لا تكون مسجلة لدى، أو ربما تكون خاضعة لأنظمة، هيئة الأوراق المالية والبورصات الأمريكية. ويمكن أن تكون المعلومات المتعلقة بمثل هذه الأوراق المالية غير الأمريكية أو الأدوات المالية ذات الصلة، محدودة. وربما لا تكون الشركات الأجنبية، خاضعة لمعايير المراجعة ورفع التقارير والمطلبات التنظيمية التي يمكن مغايرتها بتلك المعمول بها داخل الولايات المتحدة الأمريكية.

إن قيمة أي استثمار أو دخل متحقق من أي أدوات مالية مرتبطة بها، تم نقاشها في هذا التقرير البحثي، وبعملة غير الدولار الأمريكي، تكون خاضعة لتقلبات أسعار صرف العملات التي ربما يكون لها تأثيرات إيجابية أو سلبية على قيمة أو الربح المتوقع من تلك الأوراق المالية أو الأدوات المالية المرتبطة بها.

إن الأداء الماضي، ليس بالضرورة أن يكون دليلاً ومرشداً للأداء المستقبلي، كما أن شركة الراجحي المالية لا تقدم تعهداً أو ضماناً، صريحاً أو ضمناً، في ما يتعلق بالأداء المستقبلي. وقد يشهد الربح من الاستثمارات تذبذباً. كذلك، فإن سعر أو قيمة الاستثمارات التي يرتبط بها هذا التقرير البحثي، سواء بشكل مباشر أو غير مباشر، ربما يهبط أو يرتفع بشكل مغاير لمصالح المستثمرين. وقد تصبح أي توصية أو رأي متضمن في هذا التقرير البحثي، قديمة نتيجة للتغيرات التي تحدث في البيئة التي تعمل فيها الجهة المصدرة للأوراق المالية التي تخضع للتحليل، بالإضافة إلى التغيرات التي تطرأ على التقديرات والتنبؤات والافتراضات ومنهجية التقييم المستخدمة في هذا التقرير.

ولا يسمح بنسخ أو إرسال أو استخراج نسخ طبق الأصل، لأي جزء من محتويات هذا التقرير البحثي، بأي شكل أو بأي طريقة، بدون الموافقة الخطية المسبقة من شركة الراجحي، كما أن الراجحي لا تقبل أي مسؤولية أيا كان نوعها، عن الأفعال التي تصدر عن الغير، في ما يتعلق بهذا الموضوع. لقد تم اعداد وثيقة البحث هذه، بواسطة شركة الراجحي المالية ("الراجحي المالية") ومقرها الرياض، المملكة العربية السعودية. وقد تم اعدادها ليتم استخدامها استخداماً عاماً بواسطة عملاء الراجحي المالية ولا يجوز إعادة توزيعها أو إعادة إرسالها أو الإفصاح عنها، كلياً أو جزئياً، أو بأي شكل أو طريقة، بدون الموافقة المكتوبة الصريحة من شركة الراجحي المالية. إن استلامكم واستعراضكم لهذه الوثيقة البحثية، يمثل موافقتكم على عدم إعادة توزيع أو إرسال أو الإفصاح للآخرين عن المحتويات أو الآراء أو الملخصات أو المعلومات التي تشتمل عليها هذه الوثيقة، قبل أن يتم الإفصاح بشكل عام، عن هذه المعلومات من قبل شركة الراجحي المالية. لقد تم الحصول على المعلومات التي تشتمل عليها هذه الوثيقة، من مصادر عامة متنوعة يعتقد بأنها موثوقة، ولكننا لا نضمن دقتها. إن شركة الراجحي المالية لا تقدم أي تعهدات أو ضمانات (صريحة أو ضمنية)، في ما يتعلق بالبيانات والمعلومات المقدمة، كما أن شركة الراجحي المالية، لا تتعهد بأن محتويات هذه الوثيقة من المعلومات مكتملة، أو خالية من أي أخطاء، أو أنها غير مضللة، أو أنها مناسبة لأي غرض محدد. وتوفر وثيقة البحث هذه معلومات عامة فقط. ولا تشكل المعلومات أو أي رأي معبر عنه، عرضاً أو دعوة للعمل أو تقديم عرض، لشراء أو بيع أي أوراق مالية أو منتجات استثمارية أخرى ترتبط بتلك الأوراق المالية أو الاستثمارات. ولا يقصد منها تقديم نصيحة بشأن الاستثمار الشخصي كما أنها لا تأخذ في الاعتبار الأهداف الاستثمارية المحددة والوضع المالي والاحتياجات الخاصة بأي شخص معين ربما يحصل على هذه الوثيقة.

وينبغي على المستثمرين البحث عن الاستشارة المالية أو القانونية أو الخاصة بالضرائب، في ما يتعلق بملامحة الاستثمار في أي أوراق مالية أو الاستثمارات الأخرى أو الاستراتيجيات الاستثمارية التي تم نقاشها أو التوصية بها في هذه الوثيقة البحثية، كما يجب عليهم أن يفهموا أن البيانات أو الافادات المتعلقة بالفرض المستقبلي ربما لا تتحقق. وينبغي على المستثمرين أن ينتبهوا إلى أن الربح المتوقع من تلك الأوراق المالية أو الاستثمارات الأخرى، إذا وجد، قد يتذبذب وأن سعر أو قيمة تلك الأوراق المالية والاستثمارات ربما يرتفع أو يهبط. ويمكن أن يكون للتقلبات التي تحدث في أسعار صرف العملات تأثيرات عكسية على قيمة أو سعر أو الربح المتوقع من، استثمارات محددة. ووفقاً لذلك، ربما يحصل المستثمرون على مبالغ أقل من أصل المبالغ التي استثمروها. وربما يكون للراجحي المالية أو لموظفيها أو لواحدة أو أكثر من شركاتها التابعة (يشمل ذلك محلي البحوث)، مصلحة مالية في الأوراق المالية للمصدر (المصدرين) أو في استثمارات ذات صلة، بما في ذلك المراكز المغطاة أو المراكز المكشوفة في الأوراق المالية أو الضمانات أو حقوق الخيارات المستقبلية أو عقود الخيار أو المشتقات المالية أو الأدوات المالية الاستثمارية الأخرى. وربما تقوم شركة الراجحي المالية أو الشركات التابعة لها، من وقت لآخر، بأعمال مصرفية استثمارية أو خدمات أخرى، لجذب أعمال مصرفية استثمارية أو أعمال أخرى من، أي شركة جرى ذكرها في هذه الوثيقة البحثية. وسوف إن تكون الراجحي المالية، وكذلك شركاتها التابعة وموظفيها، خاضعة لأي خسارة أو أضرار، مباشرة أو غير مباشرة أو تبعية، قد تنشأ، بصورة مباشرة أو غير مباشرة، عن أي استخدام للمعلومات التي تتضمنها هذه الوثيقة البحثية.

إن وثيقة البحث هذه، وأي توصيات تشتمل عليها، تخضع للتغيير بدون اخطار مسبق. ولا تتحمل شركة الراجحي المالية أية مسؤولية عن تحديث المعلومات الواردة في وثيقة البحث هذه. كما لا يسمح أيضاً بتغيير أو اصدار نسخة طبق الأصل أو إرسال أو توزيع، كل أو أي جزء من وثيقة البحث هذه، بأي شكل أو بأي وسيلة. وهذه الوثيقة البحثية، غير موجهة إلى، أو يعزى توزيعها إلى أو استخدامها بواسطة، أي شخص أو كيان يكون مواطناً أو يقيم في أو يقع مقره في أي مركز أو ولاية أو دولة أو أي اختصاص تشريعي آخر، يكون فيها هذا التوزيع أو النشر أو توفير الوثيقة أو استخدامها، مخالفاً للقانون، أو ربما يجعل الراجحي المالية أو أي واحدة من شركاتها التابعة، عرضة لأي متطلبات تسجيل أو ترخيص في إطار ذلك الاختصاص التشريعي.





## إخلاء المسؤولية

أعدت وثيقة البحث هذه من قبل شركة الراجحي المالية "الراجحي المالية"، الرياض، المملكة العربية السعودية للاستخدام العام من عملاء شركة الراجحي المالية ولا يجوز إعادة توزيعها أو إعادة إرسالها أو الإفصاح عنها، كليا أو جزئيا، أو بأي شكل أو طريقة، دون موافقة كتابية صريحة من شركة الراجحي المالية. إن استلام هذه الوثيقة والإطلاع عليها يعتبر بمثابة موافقة من جانبكم على عدم إعادة توزيع أو إعادة إرسال أو الإفصاح للآخرين عما تتضمنه من محتويات وأراء، واستنتاجات أو معلومات قبل نشر تلك المعلومات للعموم من جانب شركة الراجحي المالية. وقد تم الحصول على المعلومات الواردة في هذه الوثيقة من مصادر عامة مختلفة يعتقد أنها معلومات موثوقة لكننا لا نضمن دقتها. وشركة الراجحي المالية لا تقدم أية إقرارات أو ضمانات (صريحة أو ضمنية) بشأن البيانات والمعلومات المقدمة كما أنها لا تقر بأن المعلومات التي تتضمنها هذه الوثيقة هي معلومات كاملة أو خالية من أي خطأ أو غير مضللة أو أنها تصلح لأي غرض محدد. فوثيقة البحث هذه إنما تقدم معلومات عامة فقط. كما أنه لا المعلومات ولا أي رأي وارد في هذه الوثيقة يشكل عرضا أو دعوة لتقديم عرض لشراء أو بيع أي أوراق مالية أو غيرها من المنتجات الاستثمارية ذات الصلة بتلك الأوراق المالية أو الاستثمارات. وليس الغرض من هذه الوثيقة تقديم مشورة شخصية في مجال الاستثمار كما أنها لا تأخذ في الاعتبار الأهداف الاستثمارية أو الوضع المالي أو الاحتياجات المحددة لأي شخص معين قد يستلم هذه الوثيقة.

ينبغي للمستثمرين السعي للحصول على المشورة المالية أو القانونية أو الضريبية بشأن مدى ملاءمة الاستثمار في أي أوراق مالية، أو استثمار آخر أو أية استراتيجيات استثمار جرت مناقشتها أو التوصية بها في هذه الوثيقة، وينبغي للمستثمرين تفهم أن البيانات المتعلقة بالتوقعات المستقبلية الواردة في هذه الوثيقة قد لا تتحقق. كذلك ينبغي للمستثمرين ملاحظة أن الدخل من أوراق مالية من هذا النوع أو غيرها من الاستثمارات، إن وجد، قد يتعرض للتقلبات ويان سعر أو قيمة تلك الأوراق المالية والاستثمارات يكون عرضة للارتفاع أو الانخفاض. كما أن التقلبات في أسعار الصرف قد يكون لها آثار سلبية على قيمة أو ثمن، أو الدخل المتأتي من استثمارات معينة. وبناء عليه، يمكن للمستثمرين أن يحصلوا على عائد يكون أقل من مبلغ رأسمالهم المستثمر أساسا. ويجوز أن يكون لشركة الراجحي المالية أو المسنولين فيها أو واحد أو أكثر من الشركات الفرعية التابعة لها (بما في ذلك محلي البحوث) مصلحة مالية في الأوراق المالية للجهة أو الجهات المصدرة لتلك الأوراق المالية أو الاستثمارات ذات العلاقة، بما في ذلك المراكز طويلة أو قصيرة الأجل في الأوراق المالية، وخيارات شراء الأسهم أو العقود الآجلة أو الخيارات الأخرى أو المشتقات، أو غيرها من الأدوات المالية. كما يجوز لشركة الراجحي المالية أو الشركات التابعة لها أن تقوم من وقت لآخر بإداء الخدمات المصرفية الاستثمارية أو غيرها من الخدمات أو السعي لتأمين الخدمات المصرفية الاستثمارية أو غيرها من الأعمال من أي شركة من الشركات المذكورة في هذه الوثيقة من وثائق البحث. وشركة الراجحي المالية، بما في ذلك الشركات التابعة لها وموظفيها، لا تكون مسؤولة عن أي أضرار مباشرة أو غير مباشرة أو أي خسارة أو أضرار أخرى قد تنشأ، بصورة مباشرة أو غير مباشرة، من أي استخدام للمعلومات الواردة في هذه الوثيقة من وثائق البحث. ولا يجوز تغيير أو استنساخ أو إرسال أو توزيع هذه الوثيقة تخضع هذه الوثيقة من وثائق البحث وأية توصيات واردة فيها للتغيير دون إشعار مسبق. وشركة الراجحي المالية لا تتحمل أي مسؤولية عن تحديث المعلومات الواردة في هذه الوثيقة من وثائق البحث. ولا يجوز تغيير أو استنساخ أو إرسال أو توزيع هذه الوثيقة من وثائق البحث كليا أو جزئيا بأي شكل أو بأي وسيلة كما يراعى أن هذه الوثيقة من وثائق البحث ليست موجهة إلى أو معدة للتوزيع أو استخدامها من قبل أي شخص أو كيان سواء كان مواطنا أو مقيما في أي مكان أو دولة أو بلد أو أية ولاية قضائية أخرى، حيثما يكون مثل هذا التوزيع أو النشر أو توافر أو استخدام هذه الوثيقة مخالفا للقانون أو يتطلب من شركة الراجحي المالية أو أي من فروعها القيام بأي تسجيل أو استيفاء أي شرط من شروط الترخيص ضمن ذلك البلد أو تلك الولاية القضائية.

## للاتصال

شركة الراجحي المالية

إدارة البحوث

المكتب الرئيسي، طريق الملك فهد

صندوق البريد 5561، الرياض 11432

المملكة العربية السعودية

البريد الإلكتروني:

research@alrajhi-capital.com

تم ترخيص شركة الراجحي المالية من قبل هيئة السوق المالية السعودية، بموجب ترخيص رقم 37 / 07068

