



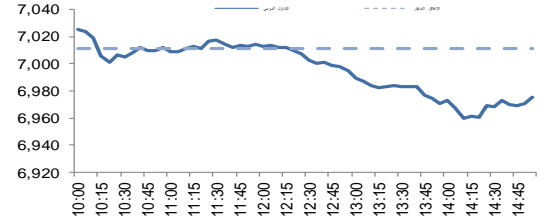
إدارة البحوث

research@alrajhi-capital.com

هاتف: +966 11 211 9449

نظرة على الأسواق العالمية

مؤشر تداول	6,975.1	-0.52%
قيمة التداول (مليون الريالات)	2,157.6	-22%
حركة تداول خلال اليوم		



• في الولايات المتحدة الأمريكية سيكون اهتمام المستثمرين على إعلان بيانات الناتج المحلي الإجمالي للربع الثالث لعام 2017 في الولايات المتحدة (توقعات مسبقة) يوم الجمعة، وسيكون مفيداً لقياس تأثير الأعاصير على اقتصاد البلاد. وستبدأ الأسواق الأمريكية الأسبوع مع إصدار إحصائيات مؤشر النشاط القومي الفيدرالي لشيكاجو يوم الاثنين، تليها أرقام طلبيات السلع المعمرة مع أرقام مبيعات المنازل الجديدة يوم الأربعاء. وفي الوقت نفسه، ستصدر بيانات البطالة الأولية يوم الخميس. وعلاوة على ذلك، سوف يتطلع المستثمرون أيضاً إلى أرباح الشركات الرئيسية هذا الأسبوع.

• في أوروبا سوف يركز المستثمرون على صدور قرار سعر الفائدة للبنك المركزي الأوروبي يوم الخميس، حيث يبحث المستثمرون عن مؤشرات على خطة البنك المركزي لتخفيض برنامج شراء الأصول. وسيتم صدور بيانات مؤشر مديري المشتريات المركب في منطقة اليورو وألمانيا (أولية) يوم الثلاثاء، في حين ستصدر إحصاءات الناتج المحلي الإجمالي (الأولية) للربع الثالث وتقرير التضخم في المملكة المتحدة يوم الأربعاء. وفي الوقت نفسه، سيتم صدور بيانات مناخ الأعمال في ألمانيا في نفس اليوم.

• انخفضت معظم أسواق الأسهم في منطقة دول مجلس التعاون الخليجي يوم الأحد. وانخفض سوق دبي بنسبة 0.8%، متأثراً بإعمار العقارية، في حين انخفض سوق سلطنة عمان بنسبة 0.4%. وفي الوقت نفسه، انخفض سوق أبوظبي وسوق قطر بنسبة 0.2% لكل منهما. ومع ذلك، ارتفع سوق البحرين وسوق الكويت بنسبة 0.4% و 0.3% على التوالي.

• تتداول الأسواق الآسيوية على تباين هذا الصباح. وارتفع مؤشر نيكاي 225 بنسبة 1.0%، حيث يعتبر انتصار شينزو أبي الساحق استمراراً للسياسة التقوية السلسلة في البلاد، في حين انخفض مؤشر هانغ سنغ بنسبة 0.7%. وفي الوقت نفسه، يتداول مؤشر شنغهاي المركب ومؤشر كوسبي دون تغيير.

نظرة على السوق السعودي

• فقد المؤشر العام لسوق الأسهم السعودية "تداول" 36.20 نقطة أو انخفض بنسبة 0.52% وأغلق عند مستوى 6,975.06 نقطة. وأغلقت مؤشرات سبعة عشر قطاع من أصل عشرين قطاع على انخفاض. وكانت نسبة الارتفاع الى نسبة الانخفاض 122/46. وبلغت قيمة التداول 2.2 مليار ريال.

• هيئة السوق المالية والهيئة العامة للاستثمار توقعان اتفاقية تفاهم في إطار تعاوني للسماح للمستثمرين الأجانب غير المقيمين بامتلاك حصص في الشركات المدرجة: وقعت هيئة السوق المالية بالمملكة العربية السعودية والهيئة العامة للاستثمار في المملكة العربية السعودية مذكرة تفاهم لإنشاء إطار تعاوني لإعداد التوجيهات التنظيمية للسماح للمستثمرين الأجانب غير المقيمين بامتلاك حصص استراتيجية في رأس مال الشركات المدرجة. (سعودي جازيت)

• ارتفاع ارباح "البنك الأهلي التجاري" إلى 7246 مليون ريال (+3%) بنهاية التسعة أشهر الأولى 2017 ارتفعت ارباح "الاهلي التجاري" إلى 7246 مليون ريال بنهاية التسعة أشهر الأولى 2017 بنسبة قدرها 3 %، مقارنة برباح 7030 مليون ريال تم تحقيقها خلال نفس الفترة من عام 2016. وارجع البنك سبب الارتفاع الى الانخفاض في إجمالي مصاريف العمليات الذي قابله جزئياً انخفاض في دخل العمليات. وانخفض إجمالي مصاريف العمليات بنسبة 7.5% بسبب انخفاض مصاريف العمليات التي لا تتضمن مخصص خسائر التمويل و مخصص خسائر الانخفاض في قيمة الاستثمارات بسبب استكمال إطفاء الموجودات الغير ملموسة في عام 2016. كما انخفضت المصروفات العمومية و الادارية الأخرى. وكذلك انخفض مخصص خسائر الانخفاض في قيمة الاستثمارات.(تداول)

• انخفاض ارباح "حلواني إخوان" إلى 51.3 مليون ريال (-26%) بنهاية التسعة أشهر الأولى 2017: انخفضت ارباح شركة حلواني إخوان إلى 51.3 مليون ريال بنهاية التسعة أشهر الأولى 2017 بنسبة قدرها 26 %، مقارنة برباح 68.9 مليون ريال تم تحقيقها خلال نفس الفترة من عام 2016.(تداول)

المؤشرات الإقليمية الرئيسية

المؤشر	إغلاق	يوم واحد %	الاسبوع حتى تاريخه %	العام حتى تاريخه %
تداول	6,975	-0.5	-0.5	-3.3
سوق قطر	8,158	-0.2	-0.2	-21.8
بورصة الكويت	6,650	0.3	0.3	15.7
سوق أبوظبي	4,498	-0.2	-0.2	-1.1
سوق دبي المالي	3,644	-0.8	-0.8	3.2
سوق مسقط	5,046	-0.4	-0.4	-12.7
سوق البحرين	1,284	0.4	0.4	5.2
ام اس سي أي الخليجي	473	-0.3	-0.3	-0.8

السلع والعملات الرئيسية

السلع والعملات	إغلاق	يوم واحد %	الاسبوع حتى تاريخه %	العام حتى تاريخه %
الذهب	1,277	-0.3	-0.3	10.8
الفضة	16.99	-0.2	-0.2	6.8
برنت	57.89	0.2	0.2	-1.4
سلة أوبك	55.52	-1.1	0.7	4.2
اليورو	1.18	-0.1	-0.1	11.9
مؤشر الدولار الأمريكي	93.75	0.1	0.1	-8.3
الين الياباني	113.690	-0.3	-0.1	2.9

المؤشرات العالمية الرئيسية

المؤشر	إغلاق	يوم واحد %	الاسبوع حتى تاريخه %	العام حتى تاريخه %
داو جونز الصناعي	23,329	0.7	0.0	18.0
اس اند بي 500	2,575	0.5	0.0	15.0
نيكاي 225	21,705	1.2	1.2	13.6
هانغ سنغ	28,296	-0.7	-0.7	28.6
فونسي 100	7,523	0.0	0.0	5.3
كاك 40	5,372	0.1	0.0	10.5
ام اس سي أي العالمي	2,036	0.1	0.0	16.2
ام اس سي أي-إيه ام	1,120	0.2	0.0	29.9

أسعار الفائدة

التغير 3 ش	شهر واحد	شهور 3	شهر 12	سنة واحدة
لييور (بالدولار)	1.24	1.36	1.83	0.48
سييور (ريال سعودي)	1.47	1.79	2.24	-0.59
لييور (درهم اماراتي)	1.32	1.57	2.20	0.30

مصدر البيانات: بلومبرج

محدث كما في

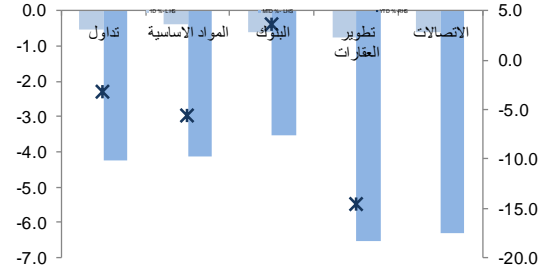
23/Oct/2017 8:06 AM



تداول - الأسهم الأكثر ارتفاعاً/ انخفاضاً

الشركة	آخر سعر	التغير %	حجم التداول (بالملايين)	قيمة التداول (مليون ريال)
أيس العربية للتأمين	28.70	9.9	0.161	4.61
دار الأركان	7.21	4.3	30.378	217.16
إمبانتيت	6.90	4.1	3.587	24.71
إكسترا	50.29	2.5	0.619	31.18
بترو رابغ	13.89	2.0	1.558	21.52
شركة للتأمين التعاوني	25.0	-3.8	1.212	30.91
التعاونية للتأمين	93.6	-3.5	0.288	27.05
زهرة الواحة	49.5	-2.4	0.334	16.74
نماء للكيماويات	17.5	-2.4	0.237	4.18
البنك السعودي للاستثمار	14.1	-2.3	0.016	0.22

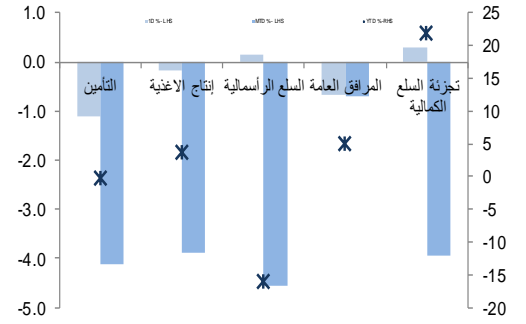
تداول - أداء قطاعات الرسملة الكبيرة (وزن كبير في المؤشر من 10%)



تداول - الأسهم الأكثر رفعا/خفضا للمؤشر

الشركة	آخر سعر	التغير %	حجم التداول (بالملايين)	قيمة التداول (مليون ريال)
دار الأركان	7.21	4.3	3.2	30.38
السعودية الهندية للتأمين	22.24	1.1	0.9	0.19
المراعي	57.24	0.4	0.9	0.30
بترو رابغ	13.89	2.0	0.5	1.56
جريتير	144.56	0.4	0.5	0.04
جبل عمر	61.89	-1.8	-6.2	13.27
معادن	49.65	-1.6	-3.3	15.82
التعاونية للتأمين	93.63	-3.5	-2.3	27.05
البنك الأهلي التجاري	48.54	-0.7	-2.3	9.03
مصرف الإنماء	17.73	-1.1	-2.1	413.48

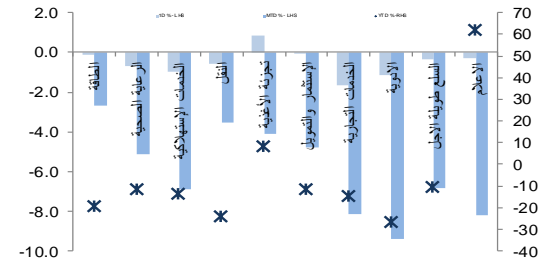
تداول - أداء قطاعات الرسملة المتوسطة (وزن متوسط في المؤشر بين 5%-10%)



تداول - الأسهم الأعلى من حيث أحجام التداول

الشركة	آخر سعر	التغير %	حجم التداول (بالملايين)	قيمة التداول (مليون ريال)
دار الأركان	7.21	4.3	30.378	217.16
مصرف الإنماء	17.73	-1.1	23.209	413.48
كيان	8.96	-1.9	7.624	68.89
المعذر ريت	9.90	-0.7	4.945	51.68
إمبانتيت	6.90	4.1	3.587	24.71
مصرف الراجحي	64.63	-0.1	2.837	183.11
بنك الجزيرة	11.98	-1.2	2.560	30.90
الصحراء للببتروكيماويات	13.98	0.9	2.543	35.28
ملاذ للتأمين	15.86	1.6	2.503	40.33
كيماوتول	7.05	0.9	2.463	17.35

تداول - أداء قطاعات الرسملة الصغيرة (وزن صغير في المؤشر من 5%)



تداول - أسهم قريبة من أدنى مستوى ل 52 اسبوع

الشركة	آخر سعر	أدنى ل 52 اسبوع	التغير %	قيمة التداول (مليون ريال)
اسمنت المدينة	9.48	9.48	0.0%	0.000
اسمنت المنطقة الجنوبيه	43.51	43.50	0.0%	0.716
اسمنت ينبع	26.08	26.05	0.1%	2.562
مكة للإنشاء والتعمير	75.62	75.50	0.2%	2.553
أسمنت المنطقة الشمالية	9.04	9.02	0.2%	1.590

تداول - أسهم قريبة من أعلى مستوى ل 52 اسبوع

الشركة	آخر سعر	أعلى ل 52 اسبوع	التغير %	قيمة التداول (مليون ريال)
أيس العربية للتأمين	28.70	28.70	0.0%	4.614
دار الأركان	7.21	7.24	0.4%	217.164
إكسترا	50.29	51.20	1.8%	31.176
جازان للتنمية	19.97	20.44	2.4%	6.104
الاتحاد التجاري للتأمين	22.75	23.30	2.4%	9.373

مصدر البيانات: الراجحي المالية، بلومبرج



أداء الاسواق الخليجية

الدولة	اخر اغلاق	التغير في المؤشر %			رسملة السوق بليون ريال	حجم التداول مليون سهم	قيمة التداول مليون دولار	السعر/الربح 12M	سعر/ق دفترية أسعار جارية	عائد توزيعات 12M (%)
		يوم واحد	شهر واحد	العام لتاريخه						
تداول	6,975	-0.5	-4.2	-3.3	440	106	575	16.7	1.6	3.4
بورصة قطر	8,158	-0.2	-1.9	-21.8	91	10	26	13.1	1.2	4.8
سوق دبي	3,644	-0.8	2.2	3.2	85	190	83	-	1.3	3.9
سوق أبوظبي	4,498	-0.2	2.3	-1.1	118	46	16	16.5	1.3	4.6
سوق الكويت	6,650	0.3	-0.4	15.7	99	58	22	18.1	1.2	5.2
سوق مسقط	5,046	-0.4	-1.8	-12.7	14	7	3	12.1	1.1	5.2
سوق البحرين	1,284	0.4	0.0	5.2	20	2	1	7.7	0.8	6.1

أداء الاسواق الناشئة

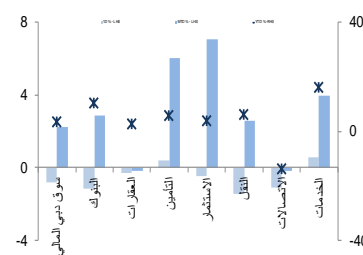
الدولة	اخر اغلاق	التغير في المؤشر %			رسملة السوق بليون ريال	حجم التداول مليون سهم	قيمة التداول مليون دولار	السعر/الربح 12M	سعر/ق دفترية أسعار جارية	عائد توزيعات 12M (%)
		يوم واحد	شهر واحد	العام لتاريخه						
البرازيل	76,391	0.1	0.1	26.8	273	1,839	23.9	2.4	2.4	
جمهورية التشيك	1,057	0.4	1.1	14.6	9	63	13.5	5.3	5.3	
اليونان	749	0.4	-0.8	16.4	24	37	24.9	2.0	2.0	
هنغاريا	39,133	0.1	4.9	22.3	12	32	11.0	2.2	2.2	
ماليزيا	1,744	0.2	-0.7	6.2	100	183	16.4	3.3	3.3	
المكسيك	49,989	0.0	-0.7	9.5	241	452	19.7	2.2	2.2	
جنوب افريقيا	57,949	0.1	4.3	14.4	282	1,377	19.1	2.9	2.9	
تايوان	10,750	0.2	3.5	16.2	1,048	3,912	16.4	3.7	3.7	
تاييلاند	1,693	0.5	1.2	9.7	501	1,925	17.8	2.9	2.9	
تركيا	108,489	0.1	5.4	38.8	185	1,025	10.6	2.7	2.7	
تشيلي	5,524	0.9	3.4	33.1	966	188	24.8	2.2	2.2	
الصين	3,928	0.0	2.4	18.7	4,328	14,292	16.9	1.9	1.9	
كولومبيا	1,465	-0.3	-1.5	8.4	22	45	15.2	2.2	2.2	
مصر	1,302	-0.4	1.8	19.6	166	36	13.2	2.9	2.9	
الهند	10,170	0.2	3.9	24.2	31	259	23.6	1.3	1.3	
اندونيسيا	5,953	0.4	0.9	12.4	6,557	411	23.1	2.0	2.0	
الكويت	6,650	0.3	-0.4	15.7	99	22	18.1	5.2	5.2	
باكستان	42,108	0.0	-0.7	-11.9	70	95	8.6	5.5	5.5	
البيرو	1,647	0.5	4.2	31.9	54	19	25.7	1.5	1.5	
الفلبين	8,439	0.2	3.3	23.4	81	108	23.5	1.4	1.4	
قطر	8,158	-0.2	-1.9	-21.8	91	10	13.1	4.8	4.8	
روسيا	1,134	-0.4	-0.2	-1.6	536	8,376	7.8	4.9	4.9	
الإمارات	4,498	-0.2	2.3	-1.1	118	46	16.5	4.6	4.6	
مؤشر فوتسي	547	0.0	3.0	24.4	9,318	16,612	16.3	2.7	2.7	

دبي - الأسهم الأكثر ارتفاعا/ انخفاضاً

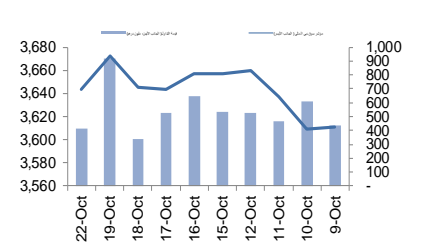
الشركة	اخر سعر	التغير %	حجم التداول (بالملايين)
دبي الوطنية للتأمين	3.15	4.7	0.01
الوطنية للتبريد المركزي	2.13	1.4	0.93
ماركا	0.68	1.2	1.21
أرابنك القابضة	3.01	1.0	10.69
أماك للتطوير	1.11	0.9	10.34

الشركة	اخر سعر	التغير %	حجم التداول (بالملايين)
بنك دبي التجاري	3.90	-2.5	0.10
الخليج للملاحة القابضة	1.40	-2.1	2.38
إعمار العقارية	8.57	-2.1	6.19
أرامكس ش م ع	0.45	-1.8	0.70
دي اكس بي انترتينمنت	0.76	-1.7	4.80

دبي - أداء القطاعات



دبي - اتجاه النشاط (العشرة أيام الأخيرة)



مصدر البيانات: الراجحي المالية، بلومبرج

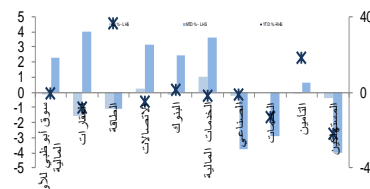


أبو ظبي- الاسهم الأكثر ارتفاعا/ انخفاضاً

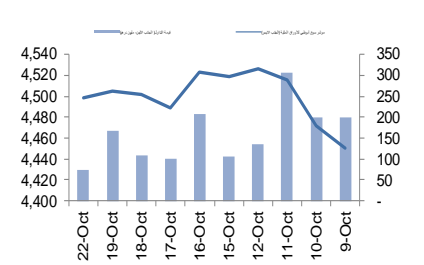
الشركة	آخر سعر	التغير %	حجم التداول (بالملايين)
اسمنتات الاتحاد	1.39	10.3	0.070
أبو ظبي لمراد البناء	0.49	4.3	0.100
مؤتاق للتأمين الكفالي	0.86	2.4	0.582
مصرف الشارقة الإسلامي	1.40	1.5	0.065
إشراف العقارية	0.81	1.3	27.566

الشركة	آخر سعر	التغير %	حجم التداول (بالملايين)
بنك الإستثمار	2.20	-8.3	0.023
أبو ظبي لبناء السفن	2.25	-5.1	0.018
اسمنت رأس الخيمة	0.73	-4.0	0.020
دار التمويل	1.73	-3.9	0.010
اسمنت الخليج	1.00	-3.9	0.082

أبو ظبي - أداء القطاعات



أبو ظبي - اتجاه النشاط (العشرة أيام الأخيرة)

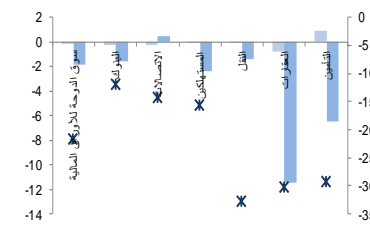


قطر - الاسهم الأكثر ارتفاعا/ انخفاضاً

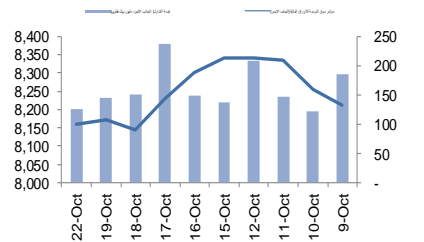
الشركة	آخر سعر	التغير %	حجم التداول (بالملايين)
بنك قطر الاول	6.80	7.1	7.948
مزايا	8.69	1.4	0.135
الميرة	145.97	1.0	0.009
الملاحه	55.37	0.7	0.002
مصرف قطر الاسلامي	94.60	0.1	0.044

الشركة	آخر سعر	التغير %	حجم التداول (بالملايين)
المستثمرون القطريون	30.52	-1.6	0.021
الراعية	68.00	-1.5	0.000
فودافون قطر	7.31	-1.4	0.564
بنك قطر الاول	13.20	-0.8	0.270
بنك قطر الوطني	122.40	-0.7	0.035

قطر - أداء القطاعات



قطر - اتجاه النشاط (العشرة أيام الأخيرة)

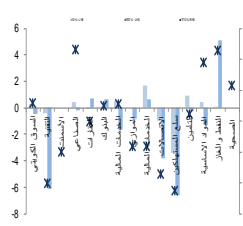


الكويت - الاسهم الأكثر ارتفاعا / انخفاضاً

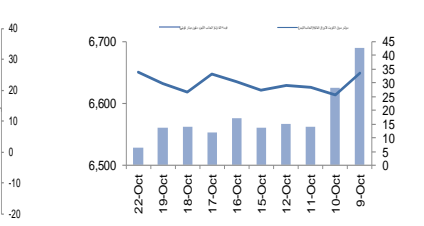
الشركة	آخر سعر	التغير %	حجم التداول (بالملايين)
السيما الكويتية الوطنية	1340	11.7	0.000
وربة للتأمين	95	10.3	3.600
ام القيوين	81	5.2	1.380
NA	36	4.4	#VALUE!
راس الخيمة لصناعة الاسمنت	83.2	4.0	0.002

الشركة	آخر سعر	التغير %	حجم التداول (بالملايين)
الكويتية للأعذية	1751	-11.6	0.000
التجارة والاستثمار العقاري	58	-6.5	0.130
مدال الكويت العقارية	60.1	-5.4	0.660
الوطنية للاتصالات	1153	-3.8	0.002
آسيا كابيتال	37.8	-3.6	0.579

الكويت - أداء القطاعات



الكويت - اتجاه النشاط (العشرة أيام الأخيرة)

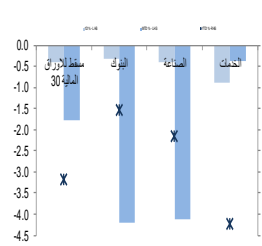


عمان - الاسهم الأكثر ارتفاعا / انخفاضاً

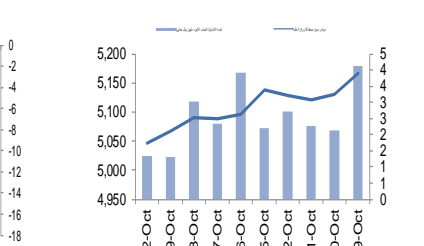
الشركة	آخر سعر	التغير %	حجم التداول (بالملايين)
المدينة إستثمار	0.058	1.8	0.432
بنك العز الإسلامي	0.067	1.5	0.125
البنك الأهلي	0.162	1.3	0.162
NA	NA	NA	NA
NA	NA	NA	NA

الشركة	آخر سعر	التغير %	حجم التداول (بالملايين)
عمان والامارات	0.075	-2.6	0.075
الشرقية للإستثمار القابضة	0.101	-1.9	0.060
العمانية للاتصالات	1.245	-1.6	0.128
الانوار لبلاط السوراميك	0.125	-1.6	0.056
بنك ظفار	0.202	-1.5	0.045

عمان - أداء القطاعات



عمان - اتجاه النشاط (العشرة أيام الأخيرة)

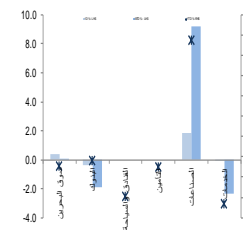


البحرين - الاسهم الأكثر ارتفاعا / انخفاضاً

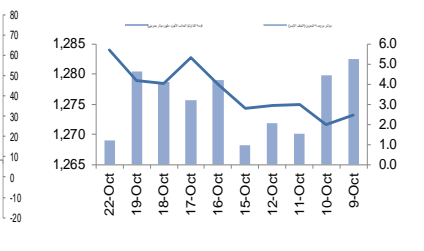
الشركة	آخر سعر	التغير %	حجم التداول (بالملايين)
بيت التمويل الخليجي	0.470	3.3	0.210
المنيم البحرين	0.545	1.9	0.231
العربية المصرفية	0.295	1.7	0.501
البحرين للتسهيلات التجارية	0.690	1.5	0.024
مجموعة البركة المصرفية	0.380	1.3	0.169

الشركة	آخر سعر	التغير %	حجم التداول (بالملايين)
المصرف الخليجي التجاري	0.108	-1.8	0.060
عقارات السيف	0.200	-1.0	0.294
البنك الأهلي الم	0.675	-0.7	0.297
NA	NA	NA	NA
NA	NA	NA	NA

البحرين - أداء القطاعات



البحرين - اتجاه النشاط (العشرة أيام الأخيرة)



فضلاً أنظر الصفحة قبل الأخيرة للاطلاع على بعض الإفصاحات الإضافية الهامة. شركة الراجحي المالية (الراجحي)، هي وسيط متعامل أجني غير مسجل في الولايات المتحدة الأمريكية. وإدارة البحوث في الراجحي المالية تضم محلي بحت أو مطلين باحثين، غير مسجلين في الولايات المتحدة الأمريكية. ويتم توزيع بحوث الراجحي في الولايات المتحدة الأمريكية بموجب القاعدة رقم 15-6 من قنون تبادل الأوراق المالية لعام 1934 الصادر، فقط بواسطة مؤسسة روزنبلات سيكوريتيز Rosenblatt Securities، وهي مؤسسة مسجلة في هيئة تبادل الأوراق المالية الأمريكية كما أنها متعامل وسيط عضو في هيئة تنظيم القطاع المالي الأمريكية FINRA.



مصدر البيانات: الراجحي المالية، بلومبرج

افصاحات مهمة للأشخاص الأمريكيين

تم اعداد هذا التقرير البحثي من قبل شركة الراجحي المالية (الراجحي)، وهي شركة مرخصة لممارسة نشاطات الأوراق المالية في المملكة العربية السعودية. وشركة الراجحي ليست وسيطا ماليا مسجلا في الولايات المتحدة الأمريكية، وبناء عليه، فإنها لا تخضع لقواعد الولايات المتحدة الأمريكية المتعلقة بإعداد التقارير البحثية واستقلالية محلي البحوث. ويتم تقديم هذا التقرير البحثي، لتوزيعه "للمستثمرين المؤسسيين الرئيسيين في الولايات المتحدة الأمريكية"، اعتمادا على الاستثناء الذي توفره القاعدة رقم 6-15 من قانون تبادل الأوراق المالية الأمريكي لعام 1934 وتعديلاته ("قانون تبادل الأوراق المالية").

ويجب على أي جهة أمريكية متلقية لهذا التقرير البحثي وترغب في تنفيذ أي عملية لشراء أو بيع أوراق مالية أو أدوات مالية مرتبطة بها بناء على المعلومات المقدمة في هذا التقرير البحثي، يجب عليها أن تفعل ذلك، فقط من خلال مؤسسة روزنبلات سكيوريتيز انكوربوريشن Rosenblatt Securities Inc.، وعنوانها، 40Wall Street 59th Floor, New York, NY 10005، وهي وسيط متعامل مسجل في الولايات المتحدة الأمريكية. ولا يسمح، تحت أي ظرف من الظروف، لأي متلق لها التقرير البحثي، تنفيذ أي عملية لشراء أو بيع أوراق مالية أو أدوات مالية مرتبطة بها، من خلال الراجحي. وتقبل مؤسسة روزنبلات سكيوريتيز انكوربوريشن، تحمل المسؤولية المتعلقة بمحتويات هذا التقرير البحثي، وفقا للشروط المضحة أناه، في حالة تسليم هذا التقرير لشخص أمريكي لا يكون مستثمرا مؤسسيا أمريكيا رئيسيا.

إن المحلل الذي يظهر اسمه في هذا التقرير البحثي، غير مسجل أو مؤهل كمحلل باحث لدى هيئة تنظيم الأوراق المالية والبورصات الأمريكية FINRA وربما لا يكون شخصا مرتبطا بمؤسسة روزنبلات سكيوريتيز انكوربوريشن، وبناء عليه، فإنه ربما لا يخضع للقيود المعمول بها بموجب قواعد هيئة تنظيم الأوراق المالية والبورصات الأمريكية FINRA المتعلقة بإقامة اتصالات مع شركة تابعة أو الظهور في وسائل الاعلام والتداول في أوراق مالية تكون في حساب محلل باحث.

الملكية وتضارب المصالح الجوهري

لا تملك مؤسسة روزنبلات سكيوريتيز انكوربوريشن، أو شركاتها التابعة، ملكية متفعة " ملكية متفعة"، كما هو محدد وفقا للقسم 13(d) من قانون تبادل الأوراق المالية، 1% أو أكثر من أوراق الملكية (الاسهم) equity securities المذكورة في التقرير. ويمكن أن يكون لدى مؤسسة روزنبلات سكيوريتيز انكوربوريشن أو شركاتها التابعة و/أو موظفيها أو مديريها أو العاملين لديها، مصالح أو مراكز استثمارية مغطاة long positions أو مراكز استثمارية مكشوفة short positions، كما يمكن أن يقوموا في أي وقت من الأوقات بعمليات شراء أو بيع بصفة أصيل أو وكيل للأوراق المالية المشار إليها في هذه الوثيقة. إن مؤسسة روزنبلات سكيوريتيز انكوربوريشن ليست لديها أي دراية بأي تضارب مصالح جوهري حتى تاريخ هذا المنشور أو النشر.

نشاطات التعويض والمصرفية الاستثمارية

لم تقم مؤسسة روزنبلات سكيوريتيز انكوربوريشن، أو أي شركة تابعة لها، بإدارة أو المشاركة في ادارة طرح عام للاكتتاب في أوراق مالية للشركة التابعة خلال الاثني عشر (12) شهرا الماضية، كما أنه لم تتلقى تعويضا نظير قيامها بنشاطات مصرفية استثمارية من الشركة التابعة خلال الاثني عشر (12) شهرا الماضية، ولا يتوقع أن تستلم هي أو أي شركة تابعة لها، أو تعترض البحث عن تعويض مقابل خدمات مصرفية استثمارية من الشركة خلال الأشهر الثلاثة التالية.

افصاحات اضافية

إن هذا التقرير البحثي متاح للتوزيع فقط تحت الظروف التي يمكن أن يسمح بها القانون المعمول به. ولا يتعلق هذا التقرير البحثي بالأهداف الاستثمارية المحددة أو المؤسسات المالية أو الاحتياجات الخاصة بأي متلق محدد، حتى لو تم إرساله إلى متلق وحيد لهذا التقرير. إن هذا التقرير البحثي ليس مضمونا أن يكون بيانًا كاملاً أو ملخص لأي أوراق مالية أو أسواق أو تقارير أو تطورات، حسب ما هو مشار إليه في هذا التقرير البحثي. وسوف لن يكون هناك أي التزام أو مسؤولية على أي من الراجحي أو أي من مدراءها أو موظفيها أو العاملين لديها أو وكلائها، أي كان منشؤه، عن أي خطأ أو عدم دقة أو عدم اكتمال يتعلق بحقيقة أو رأي متضمن في هذا التقرير البحثي، أو عدم اهتمام في اعداد أو نشر هذا التقرير البحثي، أو أي خسائر أو أضرار ربما تنشأ من استخدام هذا التقرير البحثي.

وربما تعتمد الراجحي، على حواجز معلومات information barriers، مثل "الجدران الصينية Chinese Walls" للسيطرة على تدفق المعلومات في ما بين مجالات أو وحدات أو أقسام أو مجموعات أو الشركات التابعة للراجحي.

إن الاستثمار في أي أوراق مالية غير أمريكية أو في أدوات مالية مرتبطة بها (يشمل ذلك إيصالات ايداع الأوراق المالية ADRs) التي تم نقاشها في هذا التقرير البحثي، ربما يظهر مخاطر معينة. ذلك لأن الأوراق المالية الخاصة بجهات اصدار غير أمريكية، ربما لا تكون مسجلة لدى، أو ربما تكون خاضعة لأنظمة، هيئة الأوراق المالية والبورصات الأمريكية. ويمكن أن تكون المعلومات المتعلقة بمثل هذه الأوراق المالية غير الأمريكية أو الأدوات المالية ذات الصلة، محدودة. وربما لا تكون الشركات الأجنبية، خاضعة لمعايير المراجعة ورفع التقارير والمتطلبات التنظيمية التي يمكن مقارنتها بتلك المعمول بها داخل الولايات المتحدة الأمريكية.

إن قيمة أي استثمار أو دخل متحقق من أي أدوات مالية مرتبطة بها، تم نقاشها في هذا التقرير البحثي، وبعملة غير الدولار الأمريكي، تكون خاضعة لتقلبات أسعار صرف العملات التي ربما يكون لها تأثيرات إيجابية أو سلبية على قيمة أو الربح المتوقع من تلك الأوراق المالية أو الأدوات المالية المرتبطة بها.

إن الأداء الماضي، ليس بالضرورة أن يكون دليلاً ومشرطاً للأداء المستقبلي، كما أن شركة الراجحي المالية لا تقدم تعهداً أو ضماناً، صريحاً أو ضمنياً، في ما يتعلق بالأداء المستقبلي. وقد يشهد الربح من الاستثمارات تذبذباً. كذلك، فإن سعر أو قيمة الاستثمارات التي يرتبط بها هذا التقرير البحثي، سواء بشكل مباشر أو غير مباشر، ربما يهبط أو يرتفع بشكل مغاير لمصالح المستثمرين. وقد تصبح أي توصية أو رأي متضمن في هذا التقرير البحثي، قديمة نتيجة للتغيرات التي تحدث في البيئة التي تعمل فيها الجهة المصدرة للأوراق المالية التي تخضع للحليل، بالإضافة إلى التغيرات التي تطرأ على التقديرات والتنبؤات والافتراضات ومنهجية التقييم المستخدمة في هذا التقرير.

ولا يسمح بنسخ أو إرسال أو استخراج نسخ طبق الأصل، لأي جزء من محتويات هذا التقرير البحثي، بأي شكل أو بأي طريقة، بدون الموافقة الخطية المسبقة من شركة الراجحي، كما أن الراجحي لا تقبل أي مسؤولية أي كان نوعها، عن الأفعال التي تصدر عن الغير، في ما يتعلق بهذا الموضوع. لقد تم اعداد وثيقة البحث هذه، بواسطة شركة الراجحي المالية ("الراجحي المالية") ومقرها الرياض، المملكة العربية السعودية. وقد تم اعدادها ليتم استخدامها اعتماداً على ما هو متعارف عليه في سوق الأوراق المالية ولا يجوز إعادة توزيعها أو اعادة إرسالها أو الافصاح عنها، كلياً أو جزئياً، أو بأي شكل أو طريقة، بدون الموافقة المكتوبة الصريحة من شركة الراجحي المالية. إن استلامكم واستعراضكم لهذه الوثيقة البحثية، يمثل موافقتكم على عدم اعادة توزيع أو إرسال أو الافصاح للآخرين عن المحتويات أو الآراء أو الملخصات أو المعلومات التي تشتمل عليها هذه الوثيقة، قبل أن يتم الافصاح بشكل عام، عن هذه المعلومات من قبل شركة الراجحي المالية. لقد تم الحصول على المعلومات التي تشتمل عليها هذه الوثيقة، من مصادر عامة متنوعة يعتقد بأنها موثوقة، ولكننا لا نضمن دقتها. إن شركة الراجحي المالية لا تقدم أي تعهدات أو ضمانات (صريحة أو ضمنية)، في ما يتعلق بالبيانات والمعلومات المقدمة، كما أن شركة الراجحي المالية، لا تتعهد بأن محتويات هذه الوثيقة من المعلومات مكتملة، أو خالية من أي أخطاء، أو أنها غير متضلة، أو أنها مناسبة لأي عرض محدد. وتوفر وثيقة البحث هذه معلومات عامة فقط. ولا تشكل المعلومات أو أي رأي معبر عنه، عرضاً أو دعوة لعمل أو تقديم عرض، لشراء أو بيع أي أوراق مالية أو منتجات استثمارية أخرى ترتبط بتلك الأوراق المالية أو الاستثمارات. ولا يقصد منها تقديم نصيحة بشأن الاستثمار الشخصي كما أنها لا تأخذ في الاعتبار الأهداف الاستثمارية المحددة والوضع المالي والاحتياجات الخاصة بأي شخص معين ربما يحصل على هذه الوثيقة.

وينبغي على المستثمرين البحث عن الاستشارة المالية أو القانونية الخاصة بالضرائب، في ما يتعلق بملاءمة الاستثمار في أي أوراق مالية أو الاستثمارات الأخرى أو الاستثمارات الاستثمارية التي تم نقاشها في هذه الوثيقة البحثية، كما يجب عليهم أن يفهموا أن البيانات والأحداث المتعلقة بالفرض المستقبلي ربما لا تتحقق. وينبغي على المستثمرين أن ينتبهوا إلى أن الربح المتوقع من تلك الأوراق المالية أو الاستثمارات الأخرى، إذا وجد، قد يتذبذب وأن سعر أو قيمة تلك الأوراق المالية والاستثمارات ربما يرتفع أو يهبط. ويمكن أن يكون للتقلبات التي تحدث في أسعار صرف العملات تأثيرات عكسية على قيمة أو سعر أو الربح المتوقع من، استثمارات محددة. ووفقاً لذلك، ربما يحصل المستثمرون على مبلغ أقل من أصل المبالغ التي استثمروها. وربما يكون للراجحي المالية أو موظفيها أو لواحدة أو أكثر من شركاتها التابعة (يشمل ذلك محلي البحوث)، مصلحة مالية في الأوراق المالية للمصدر (المصدرين) أو في استثمارات ذات صلة، بما في ذلك المراكز المغطاة أو المراكز المكشوفة في الأوراق المالية أو الضمانات أو حقوق الخيارات المستقبلية أو عقود الخيارات أو المشتقات المالية أو الأدوات المالية الاستثمارية الأخرى. وربما تقوم شركة الراجحي المالية أو الشركات التابعة لها، من وقت لآخر، بأعمال مصرفية استثمارية أو خدمات أخرى، لجذب أعمال مصرفية استثمارية أو أعمال أخرى من، أي شركة جرى ذكرها في هذه الوثيقة البحثية. وسوف لن تكون الراجحي المالية، وكذلك شركاتها التابعة وموظفيها، خاضعة لأي خسارة أو أضرار، مباشرة أو غير مباشرة أو تبعية، قد تنشأ، بصورة مباشرة أو غير مباشرة، عن أي استخدام للمعلومات التي تتضمنها هذه الوثيقة البحثية.

إن وثيقة البحث هذه، وأي توصيات تشتمل عليها، تخضع للتغيير بدون إخطار مسبق. ولا تتحمل شركة الراجحي المالية أية مسؤولية عن تحديث المعلومات الواردة في وثيقة البحث هذه. كما لا يسمح أيضاً بتغيير أو اصدار نسخة طبق الأصل أو إرسال أو توزيع، كل أو أي جزء من وثيقة البحث هذه، بأي شكل أو بأي وسيلة. وهذه الوثيقة البحثية، غير موجهة إلى، أو يعتزم توزيعها إلى أو استخدامها بواسطة، أي شخص أو كيان يكون مواطناً أو يقيم في أي مقره في أي ولاية أو دولة أو أي اختصاص تشريعي آخر، يكون فيها هذا التوزيع أو النشر أو توفير الوثيقة أو استخدامها، مخالفاً للقانون، أو ربما يجعل الراجحي المالية أو أي واحدة من شركاتها التابعة، عرضة لأي متطلبات تسجيل أو ترخيص في إطار ذلك الاختصاص التشريعي.

فضلاً أنظر الصفحة قبل الأخيرة للاطلاع على بعض الإفصاحات الإضافية الهامة. شركة الراجحي المالية (الراجحي)، هي وسيط متعامل أجنبي غير مسجل في الولايات المتحدة الأمريكية. وإدارة البحوث في الراجحي المالية تضم محلي بحت أو محليلين باحثين، غير مسجلين في الولايات المتحدة الأمريكية. ويتم توزيع بحت الراجحي في الولايات المتحدة الأمريكية بموجب القاعدة رقم 6-15 من قانون تبادل الأوراق المالية لعام 1934 الصادر، فقط بواسطة مؤسسة روزنبلات سكيوريتيز Rosenblatt Securities، وهي مؤسسة مسجلة في هيئة تبادل الأوراق المالية الأمريكية كما أنها متعامل وسيط عضو في هيئة تنظيم القطاع المالي الأمريكية FINRA.



إخلاء المسؤولية

أعدت وثيقة البحث هذه من قبل شركة الراجحي المالية "الراجحي المالية"، الرياض، المملكة العربية السعودية للاستخدام العام من عملاء شركة الراجحي المالية ولا يجوز إعادة توزيعها أو إعادة إرسالها أو الإفصاح عنها، كلياً أو جزئياً، أو بأي شكل أو طريقة، دون موافقة كتابية صريحة من شركة الراجحي المالية. إن استلام هذه الوثيقة والإطلاع عليها يعتبر بمثابة موافقة من جانبكم على عدم إعادة توزيع أو إرسال أو الإفصاح للآخرين عما تتضمنه من محتويات وآراء، واستنتاجات أو معلومات قبل نشر تلك المعلومات للعموم من جانب شركة الراجحي المالية. وقد تم الحصول على المعلومات الواردة في هذه الوثيقة من مصادر عامة مختلفة يعتقد أنها موثوقة لكننا لا نضمن دقتها. وشركة الراجحي المالية لا تقدم أية إقرارات أو ضمانات (صريحة أو ضمنية) بشأن البيانات والمعلومات المقدمة كما أنها لا تقر بأن المعلومات التي تتضمنها هذه الوثيقة هي معلومات كاملة أو خالية من أي خطأ أو غير مضللة أو أنها تصلح لأي غرض محدد. فوثيقة البحث هذه إنما تقدم معلومات عامة فقط. كما أنه لا المعلومات ولا أي رأي وارد في هذه الوثيقة يشكل عرضاً أو دعوة لتقديم عرض لشراء أو بيع أي أوراق مالية أو غيرها من المنتجات الاستثمارية ذات الصلة بتلك الأوراق المالية أو الاستثمارات. وليس الغرض من هذه الوثيقة تقديم مشورة شخصية في مجال الاستثمار كما أنها لا تأخذ في الاعتبار الأهداف الاستثمارية أو الوضع المالي أو الاحتياجات المحددة لأي شخص معين قد يستلم هذه الوثيقة.

ينبغي للمستثمرين السعي للحصول على المشورة المالية أو القانونية أو الضريبية بشأن مدى ملاءمة الاستثمار في أي أوراق مالية، أو استثمار آخر أو أية استراتيجيات استثمار جرت مناقشتها أو التوصية بها في هذه الوثيقة، وينبغي للمستثمرين تفهم أن البيانات المتعلقة بالتوقعات المستقبلية الوارد في هذه الوثيقة قد لا تتحقق. كذلك ينبغي للمستثمرين ملاحظة أن الدخل من أوراق مالية من هذا النوع أو غيرها من الاستثمارات، إن وجد، قد يتعرض للتقلبات وبأن سعر أو قيمة تلك الأوراق المالية والاستثمارات يكون عرضة للارتفاع أو الانخفاض. كما أن التقلبات في أسعار الصرف قد يكون لها آثار سلبية على قيمة أو ثمن، أو الدخل المتأتي من استثمارات معينة. وبناء عليه، يمكن للمستثمرين أن يحصلوا على عائد يكون أقل من مبلغ رأسمالهم المستثمر أساساً. ويجوز أن يكون لشركة الراجحي المالية أو المسؤولين فيها أو واحد أو أكثر من الشركات الفرعية التابعة لها (بما في ذلك محلي البحوث) مصلحة مالية في الأوراق المالية للجهة أو الجهات المصدرة لتلك الأوراق المالية أو الاستثمارات ذات العلاقة، بما في ذلك المراكز طويلة أو قصيرة الأجل في الأوراق المالية، وخيارات شراء الأسهم أو العقود الأجلية أو الخيارات الأخرى أو المشتقات، أو غيرها من الأدوات المالية. كما يجوز لشركة الراجحي المالية أو الشركات التابعة لها أن تقوم من وقت لآخر بإداء الخدمات المصرفية الاستثمارية أو غيرها من الخدمات أو السعي لتأمين الخدمات المصرفية الاستثمارية أو غيرها من الأعمال من أي شركة من الشركات المذكورة في هذه الوثيقة من وثائق البحث. وشركة الراجحي المالية، بما في ذلك الشركات التابعة لها وموظفيها، لا تكون مسؤولة عن أي أضرار مباشرة أو غير مباشرة أو أي خسائر أو أضرار أخرى قد تنشأ، بصورة مباشرة أو غير مباشرة، من أي استخدام للمعلومات الواردة في هذه الوثيقة من وثائق البحث.

تخضع هذه الوثيقة من وثائق البحث وأية توصيات وإرادة فيها للتغيير دون إشعار مسبق. وشركة الراجحي المالية لا تتحمل أي مسؤولية عن تحديث المعلومات الواردة في هذه الوثيقة من وثائق البحث. ولا يجوز تغيير أو استنساخ أو إرسال أو توزيع هذه الوثيقة من وثائق البحث كلياً أو جزئياً بأي شكل أو بأي وسيلة. كما يراعى أن هذه الوثيقة من وثائق البحث ليست موجهة إلى أو معدة للتوزيع أو استخدامها من قبل أي شخص أو كيان سواء كان مواطناً أو مقيماً في أي مكان أو دولة أو بلد أو أية ولاية قضائية أخرى، حيثما يكون مثل هذا التوزيع أو النشر أو توافر أو استخدام هذه الوثيقة مخالفاً للقانون أو يتطلب من شركة الراجحي المالية أو أي من فروعها القيام بأي تسجيل أو استيفاء أي شرط من شروط الترخيص ضمن ذلك البلد أو تلك الولاية القضائية.

للإتصال

شركة الراجحي المالية

إدارة البحوث

المكتب الرئيسي، طريق الملك فهد

صندوق البريد 5561، الرياض 11432

المملكة العربية السعودية

البريد الإلكتروني:

research@alrajhi-capital.com

تم ترخيص شركة الراجحي المالية من قبل هيئة السوق المالية السعودية، بموجب ترخيص رقم 07068/ 37

الراجحي المالية
Al Rajhi Capital

