



إدارة البحوث

research@alrajhi-capital.com

هاتف: +966 11 211 9449

نظرة على الأسواق العالمية

• انخفضت أسواق الأسهم الأمريكية يوم الأربعاء قبيل عطلة عيد الشكر، حيث أشار محضر اجتماع اللجنة الفدرالية للسوق المفتوحة نحو رفع أسعار الفائدة على المدى القريب، ولكن مخاوف صناع القرار بشأن انخفاض التضخم قد يؤدي إلى وتيرة أبطأ في تقنين السياسة في المستقبل. وفي الوقت نفسه، كانت بيانات مطالبات البطالة الأولية أفضل من المتوقع، ولكن إحصاءات طلبات السلع المعمرة كانت ضعيفة. وانخفض مؤشر داو جونز ومؤشر ستاندراند اند بورز 500 بنسبة 0.3% و 0.1% على التوالي، في حين ارتفع مؤشر ناسداك المركب بنسبة 0.1%.

• انخفضت الأسواق الأوروبية يوم الأربعاء، حيث تبني المستثمرون نهج الانتظار والمراقبة قبيل صدور محضر اللجنة الفدرالية للسوق المفتوحة. وانخفض مؤشر داكس ومؤشر كاك 40 بنسبة 1.2% و 0.3% على التوالي، وكلاهما تراجع بسبب قطاع التكنولوجيا. ومع ذلك، ارتفع مؤشر فاينانشال تايمز 100 بنسبة 0.1% مدفوعاً بأسهم التعدين التي عوضت انخفاض أسهم العقارات بعد عرض موازنة الخريف، التي تتحدث عن زيادة اللوائح المتعلقة بالقطاع.

• أغلقت أسواق الأسهم في منطقة دول مجلس التعاون الخليجي على تباين يوم أمس. وارتفع سوق دبي بنسبة 1.0% مدفوعاً بـ "إعمار العقارية" و "بيت التمويل الخليجي"، في حين ارتفع سوق قطر وسوق البحرين بنسبة 0.4% لكل منهما. ومع ذلك، انخفض سوق أبوظبي بنسبة 0.9% متأثراً باتصالات، في حين أغلق سوق الكويت وسوق سلطنة عمان دون تغيير.

• تشهد الأسواق الآسيوية اتجاهاً متبايناً هذا الصباح. حيث انخفض مؤشر شنغهاي المركب ومؤشر كوسبي بنسبة 0.9% و 0.2% على التوالي، في حين ارتفع مؤشر هانغ سنغ بنسبة 0.1%، وسجل أعلى مستوى له منذ 10 سنوات يوم أمس. وفي الوقت نفسه، إغلق مؤشر نيكيا 225 للعطلة.

• ارتفع خام برنت بنسبة 1.2% يوم الأربعاء، حيث سجلت وكالة معلومات الطاقة الأمريكية انخفاضاً أسبوعياً في مخزونات النفط الخام الأمريكي. بالإضافة إلى ذلك، عزز الأسعار أيضاً توقعات المستثمرين بخفض إنتاج أوبك. وأغلقت عقود خام برنت و خام غرب تكساس الوسيط عند 63.32 دولار أمريكي (+ 1.2%) و 58.02 دولار أمريكي (+ 2.1%) على التوالي.

نظرة على السوق السعودي

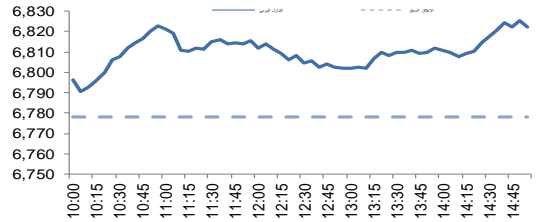
• أضاف المؤشر العام لسوق الأسهم السعودية "تداول" 44.13 نقطة أو ارتفع بنسبة 0.65% وأغلق عند مستوى 6,822.45 نقطة. وأغلقت مؤشرات ستة عشر قطاعاً من أصل عشرين قطاعاً على ارتفاع. وكانت نسبة الارتفاع إلى نسبة الانخفاض 36\141. وبلغت قيمة التداول 2.6 مليار ريال.

• مؤسسة النقد العربي السعودي توجه شركات التأمين لتسوية المدفوعات عبر الإنترنت ابتداءً من يناير: أمرت مؤسسة النقد العربي السعودي جميع شركات التأمين بتسوية المدفوعات المتعلقة بخدمات التأمين وإعادة التأمين من خلال قنوات الإنترنت اعتباراً من يناير المقبل. وقد حظرت جميع الشركات العاملة في قطاع التأمين التعامل نقداً. (الجزيرة)

• المملكة العربية السعودية تصدر تأشيرات سياحية في عام 2018: قال سلطان بن سلمان رئيس الهيئة العامة للسياحة والتراث الوطني إن المملكة العربية السعودية ستصدر تأشيرات سياحية في عام 2018. وأضاف سلطان انه سيتم إدخال التأشيرات السياحية إلكترونياً. وأشار إلى أن 90% من أعمال الهيئة يتم تنفيذها من خلال التكنولوجيا. (سي ان ان)

• الرئيس التنفيذي: السعودية على الطريق الصحيح لتحقيق الربحية قبل المقرر: قال صالح بن ناصر الجاسر الرئيس التنفيذي لشركة الخطوط الجوية السعودية (السعودية) ان الشركة تسير على الطريق الصحيح لتحقيق أرباح في عام 2019، أي قبل عام واحد من الموعد المقرر. وقال جاسر: "لقد كان هذا العام عاماً ممتازاً بالنسبة لنا"، مشيراً إلى أن شركة الطيران حققت أرباحاً في الربع الثالث من عام 2017، بعد شهر واحد مريح فقط في العام الماضي. (رويترز)

مؤشر تداول	6,822.5	0.65%
قيمة التداول (مليون الريالات)	2,627.5	17%



المؤشرات الإقليمية الرئيسية

المؤشر	إغلاق	يوم واحد %	الاسبوع حتى تاريخه %	العام حتى تاريخه %
تداول	6,822	0.7	-1.3	-5.4
سوق قطر	7,798	0.4	-0.3	-25.3
بورصة الكويت	6,229	0.0	-1.3	8.4
سوق أبوظبي	4,274	-0.8	-1.2	-6.0
سوق دبي المالي	3,445	1.0	-0.4	-2.4
سوق مسقط	5,078	0.0	-0.5	-12.2
سوق البحرين	1,269	0.4	-0.1	4.0
ام اس سي أي الخليجي	458	0.4	-1.1	-3.8

السلع والعملات الرئيسية

السلع والعملات	إغلاق	يوم واحد %	الاسبوع حتى تاريخه %	العام حتى تاريخه %
الذهب	1,290	-0.2	-0.3	12.0
الفضة	17.11	-0.3	-1.2	7.5
برنت	63.15	-0.3	0.7	7.6
سلة أوبك	60.49	0.3	1.0	13.5
اليورو	1.18	0.3	0.4	12.5
مؤشر الدولار الأمريكي	93.18	0.0	-0.5	-8.8
الين الياباني	111.280	0.3	0.7	5.1

المؤشرات العالمية الرئيسية

المؤشر	إغلاق	يوم واحد %	الاسبوع حتى تاريخه %	العام حتى تاريخه %
داو جونز الصناعي	23,526	-0.3	0.7	19.0
اس اند بي 500	2,597	-0.1	0.7	16.0
نيكيا 225	22,523	0.5	0.6	17.8
هانغ سنغ	30,024	0.1	2.8	36.5
فونسي 100	7,419	0.1	0.5	3.9
كاك 40	5,353	-0.2	0.6	10.1
ام اس سي أي العالمي	2,050	0.1	0.8	17.1
ام اس سي أي-ايه ام	1,157	0.5	1.8	34.1

أسعار الفائدة

التغير 3 ش	شهر واحد	شهور 3	شهر 12	سنة واحدة
ليبور (بالدولار)	1.31	1.45	1.93	0.53
سيبور (ريال سعودي)	1.49	1.82	2.26	-0.30
اييور (درهم اماراتي)	1.33	1.60	2.30	0.17

23/Nov/2017 8:13 AM

مصدر البيانات: بلومبرج
محدث كما في

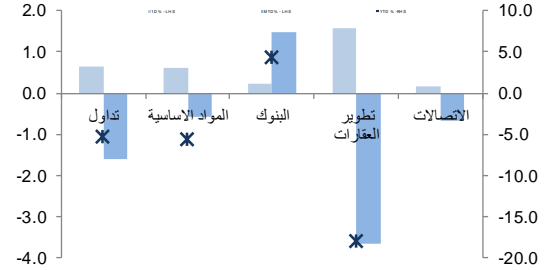


تداول - الأسهم الأكثر ارتفاعاً/ انخفاضاً

الشركة	آخر سعر	التغير %	حجم التداول (بالملايين)	قيمة التداول (مليون ريال)
الخبز	19.04	10.0	3.701	67.97
مكة للإنشاء والتعمير	64.90	9.9	1.265	79.69
الرياضي للتعمير	16.78	5.9	1.653	26.79
لازودي	17.39	4.6	0.086	1.46
يوبيا	97.00	4.3	0.140	13.55

الشركة	آخر سعر	التغير %	حجم التداول (بالملايين)	قيمة التداول (مليون ريال)
السعودية للطباعة والتغليف	17.0	-3.2	2.182	38.40
الصادرات	13.6	-2.5	1.140	26.33
إكسترا	46.6	-2.1	0.245	11.66
صناعة الورق	7.5	-1.7	0.940	7.08

تداول - أداء قطاعات الرسملة الكبيرة (وزن كبير في المؤشر من 10%)

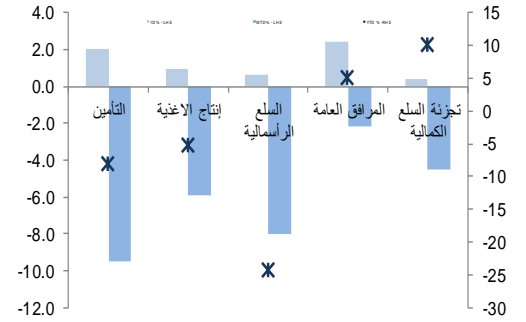


تداول - الأسهم الأكثر رفعا/خفضا للمؤشر

الشركة	آخر سعر	التغير %	حجم التداول (بالملايين)	قيمة التداول (مليون ريال)
مصرف الراجحي	63.25	0.9	7.8	3.09
مكة للإنشاء والتعمير	64.90	9.9	6.3	1.26
السعودية للكهرباء	23.97	2.1	3.5	1.15
ساب	27.00	2.4	3.1	0.03
ينساب	55.72	2.5	2.7	0.12

الشركة	آخر سعر	التغير %	حجم التداول (بالملايين)	قيمة التداول (مليون ريال)
البنك الأهلي التجاري	50.89	-1.2	-4.4	50.24
جبل عمر	59.66	-1.2	-4.2	33.69
البنك السعودي الفرنسي	29.37	-1.6	-3.1	11.78
التصنيع	14.70	-0.6	-0.5	9.77
معادن	53.93	-0.2	-0.4	22.34

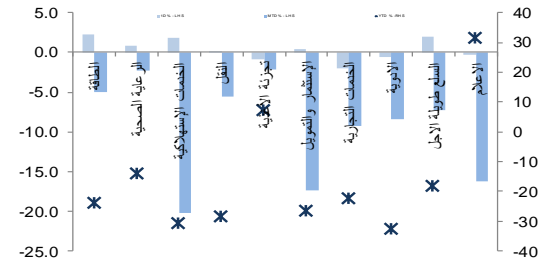
تداول - أداء قطاعات الرسملة المتوسطة (وزن متوسط في المؤشر بين 5% - 10%)



تداول - الأسهم الأعلى من حيث أحجام التداول

الشركة	آخر سعر	التغير %	حجم التداول (بالملايين)	قيمة التداول (مليون ريال)
دار الأركان	7.98	1.1	35.617	286.47
مصرف الإنماء	17.49	0.6	23.399	407.96
الطيار	23.61	2.5	5.299	123.61
الخبز	19.04	10.0	3.701	67.97
كيان	8.78	1.3	3.494	30.66
مصرف الراجحي	63.25	0.9	3.090	194.93
سابك	99.36	0.3	3.003	298.51
كيماوتول	7.23	-1.1	2.450	17.91
زين السعودية	6.12	1.7	2.372	14.46
السعودية للطباعة والتغليف	16.98	-3.2	2.182	38.40

تداول - أداء قطاعات الرسملة الصغيرة (وزن صغير في المؤشر من 5%)



تداول - أسهم قريبة من أدنى مستوى ل 52 اسبوع

الشركة	آخر سعر	أدنى ل 52 اسبوع	التغير %	قيمة التداول (مليون ريال)
سبيماكو الدوائية	27.40	27.35	0.2%	0.000
الخطوط السعودية للتموين	76.18	75.90	0.4%	12.868
الصادرات	13.57	13.50	0.5%	15.691
أسمنت حائل	8.00	7.95	0.6%	1.852
أسمنت السعودية	37.45	37.20	0.7%	3.664

تداول - أسهم قريبة من أعلى مستوى ل 52 اسبوع

الشركة	آخر سعر	أعلى ل 52 اسبوع	التغير %	قيمة التداول (مليون ريال)
بنك الرياض	11.96	12.20	2.0%	3.238
مبكر	19.75	20.30	2.8%	9.705
البنك العربي	24.44	25.50	4.3%	1.017
أسواق العثم	121.40	127.00	4.6%	0.079
التأمين العربية التعاونية	17.66	18.60	5.3%	6.036

مصدر البيانات: الراجحي المالية، بلومبرج



أداء الاسواق الخليجية

الدولة	اخر اغلاق	التغير في المؤشر %			رسملة السوق بليون ريال	حجم التداول مليون سهم	قيمة التداول مليون دولار	السعر/الربح 12M	سعر/ق دفترية أسعار جارية	عائد توزيعات 12M (%)
		يوم واحد	شهر واحد	العام لتاريخه						
تداول	6,822	0.7	-1.6	-5.4	434	115	699	16.2	1.5	3.5
بورصة قطر	7,798	0.4	-4.5	-25.3	86	8	48	12.5	1.2	5.0
سوق دبي	3,445	1.0	-5.3	-2.4	81	149	82	-	1.3	4.1
سوق ابو ظبي	4,274	-0.8	-4.6	-6.0	111	72	35	15.3	1.2	4.7
سوق الكويت	6,229	0.0	-4.4	8.4	90	46	34	15.0	1.0	5.6
سوق مسقط	5,078	0.0	1.3	-12.2	14	11	5	12.2	1.0	5.2
سوق البحرين	1,269	0.4	-0.6	4.0	20	6	2	7.0	0.8	6.2

أداء الاسواق الناشئة

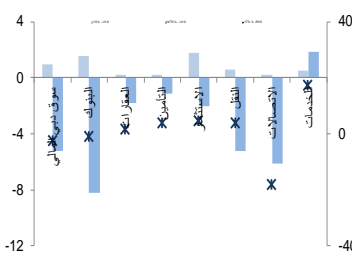
الدولة	اخر اغلاق	التغير في المؤشر %			رسملة السوق بليون ريال	حجم التداول مليون سهم	قيمة التداول مليون دولار	السعر/الربح 12M	سعر/ق دفترية أسعار جارية	عائد توزيعات 12M (%)
		يوم واحد	شهر واحد	العام لتاريخه						
البرازيل	74,519	-0.1	0.3	23.7	706	352	2,274	18.7	2.4	2.4
جمهورية التشيك	1,047	-0.4	-1.8	13.6	55	4	28	13.2	5.3	5.3
اليونان	720	-0.2	-5.2	11.9	53	49	60	24.2	2.0	2.0
هنغاريا	40,131	1.5	1.3	25.4	31	5	59	11.4	2.1	2.1
ماليزيا	1,724	0.0	-1.4	5.0	254	135	279	16.1	3.3	3.3
المكسيك	48,197	0.0	-0.9	5.6	310	180	378	18.1	2.3	2.3
جنوب افريقيا	60,751	-0.8	3.0	19.9	922	253	1,820	20.9	2.7	2.7
تايوان	10,855	0.3	0.6	17.3	1,072	3,962	5,462	16.1	3.7	3.7
تايلاند	1,709	-0.3	-0.7	10.7	517	3,868	1,547	17.9	2.9	2.9
تركيا	105,964	0.7	-3.8	35.6	169	1,123	1,884	9.2	2.7	2.7
تشيلي	5,129	-1.3	-8.2	23.5	195	686	150	23.1	2.3	2.3
الصين	4,169	-1.4	4.1	26.0	4,583	18,648	38,514	17.2	1.7	1.7
كولومبيا	1,451	0.2	1.9	7.4	99	22	28	15.6	2.4	2.4
مصر	1,319	1.2	-2.4	21.1	22	153	41	10.6	3.1	3.1
الهند	10,352	0.1	0.2	26.5	1,151	163	1,411	23.4	1.3	1.3
اندونيسيا	6,063	-0.1	0.9	14.5	499	6,563	404	22.3	2.0	2.0
الكويت	6,229	0.0	-4.4	8.4	90	46	34	15.0	5.6	5.6
باكستان	40,616	0.1	2.5	-15.0	68	118	44	8.1	5.9	5.9
البيرو	1,672	0.1	1.8	33.9	55	1	29	23.6	3.1	3.1
الفلبين	8,299	0.4	-0.8	21.3	198	96	74	22.4	1.5	1.5
قطر	7,798	0.4	-4.5	-25.3	86	8	48	12.5	5.0	5.0
روسيا	1,159	1.0	4.1	0.6	540	15,156	569	8.3	4.7	4.7
الإمارات	4,274	-0.8	-4.6	-6.0	111	72	35	15.3	4.7	4.7
مؤشر فونسي	561	0.3	3.1	27.5	9,522	29,228	25,102	16.3	2.6	2.6

دبي - الاسهم الأكثر ارتفاعا/انخفاضا

الشركة	اخر سعر	التغير %	حجم التداول (بالملايين)
بنك المشرق	73.60	5.1	0.00
الخليج للملاحة القابضة	1.42	2.9	0.79
إعمار العقارية	7.80	2.6	10.90
شعاع كابيتال	1.18	2.6	3.78
دبي للاستثمار	2.54	2.0	15.80

الشركة	اخر سعر	التغير %	حجم التداول (بالملايين)
الخليجية للاستثمارات العامة	0.38	-0.8	2.72
بنك دبي الإسلامي	6.02	-0.3	3.12
NA	NA	NA	NA
NA	NA	NA	NA
NA	NA	NA	NA

دبي - أداء القطاعات



دبي - اتجاه النشاط (العشرة أيام الأخيرة)



مصدر البيانات: الراجحي المالية، بلومبرج




أبو ظبي- الاسهم الأكثر ارتفاعا/ انخفاضاً

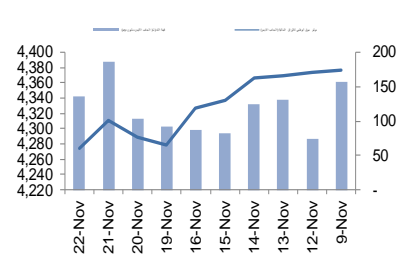
الشركة	آخر سعر	التغير %	حجم التداول (بالملايين)
إسراق العقارية	0.75	4.2	25.600
دانة غاز	0.73	2.8	24.385
ميتاق للتأمين الكفافي	0.78	2.6	0.771
المالية الفايحة	1.45	2.1	1.184
مصرف الشارقة الإسلامي	1.34	0.8	0.002

الشركة	آخر سعر	التغير %	حجم التداول (بالملايين)
الخليج للمشاريع الطبية	2.00	-4.8	0.101
أبو ظبي الوطنية للطاقة	0.60	-3.2	0.001
بنك الإستثمار	2.43	-2.8	0.006
بنك الاتحاد الوطني	3.85	-2.5	1.791
بنك أبو ظبي التجاري	7.07	-2.2	0.942

أبو ظبي – أداء القطاعات



أبو ظبي – اتجاه النشاط (العشرة أيام الأخيرة)

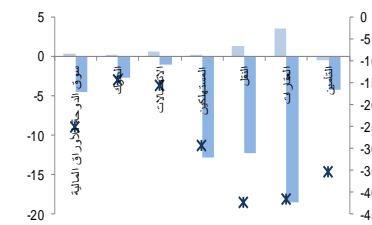


قطر الاسهم الأكثر ارتفاعا/ انخفاضاً

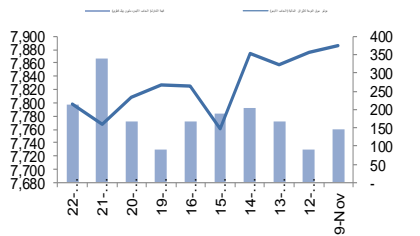
الشركة	آخر سعر	التغير %	حجم التداول (بالملايين)
الرعاية	46.14	9.9	0.144
الخليج الدولية	15.30	6.3	2.373
بنك قطر الأول	4.98	6.2	0.680
فودافون قطر	6.50	6.0	1.521
المستثمرون القطريون	23.70	4.5	0.175

الشركة	آخر سعر	التغير %	حجم التداول (بالملايين)
كهرياء وماء	169.89	-1.0	0.085
بنك الدوحة	26.85	-0.6	0.203
بروة	27.99	-0.4	0.261
البنك التجاري القطري	26.75	-0.4	0.064
اتصالات قطر	85.90	-0.1	0.077

قطر – أداء القطاعات



قطر – اتجاه النشاط (العشرة أيام الأخيرة)

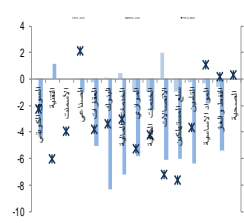


الكويت - الاسهم الأكثر ارتفاعا / انخفاضاً

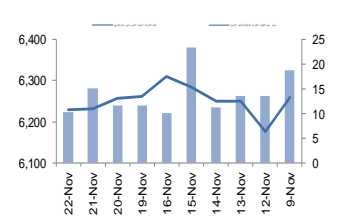
الشركة	آخر سعر	التغير %	حجم التداول (بالملايين)
رمال الكويت العقارية	55	16.8	0.041
رابطة الكويت والخليج للنقل	63.8	10.0	3.600
الخليج للتأمين	700	7.7	1.380
دبي الأولى للتطوير العقاري	40.9	7.6	0.070
بيت التمويل الخليجي	141	5.2	1.756

الشركة	آخر سعر	التغير %	حجم التداول (بالملايين)
الشعبية الصناعية	265	-11.7	0.008
الكويت للتأمين	252	-9.7	0.008
الكويتية للمنتجات	72	-6.5	0.078
المركز المالي الكويتي	104	-5.5	0.004
دانة الصفاء الغذائية	64.7	-4.6	0.175

الكويت – أداء القطاعات



الكويت- اتجاه النشاط (العشرة أيام الأخيرة)

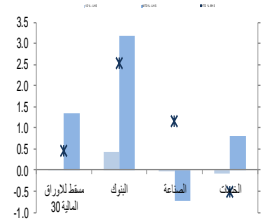


عمان - الاسهم الأكثر ارتفاعا / انخفاضاً

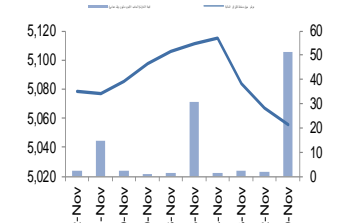
الشركة	آخر سعر	التغير %	حجم التداول (بالملايين)
الاسماك العمانية	0.130	2.4	2.373
البنك الوطني العماني	0.198	1.5	0.271
الخليج الدولية للكيماويات	0.211	1.4	0.008
جلفار للهندسة والمقاولات	0.079	1.3	1.695
عمان والأمارات	0.082	1.2	0.118

الشركة	آخر سعر	التغير %	حجم التداول (بالملايين)
ريسوت للأسمنت	0.820	-4.2	0.006
صناعة الكابلات العمانية	1.190	-3.3	0.180
العمانية للاتصالات	1.225	-0.4	0.157
NA	NA	NA	NA
NA	NA	NA	NA

عمان – أداء القطاعات



عمان- اتجاه النشاط (العشرة أيام الأخيرة)

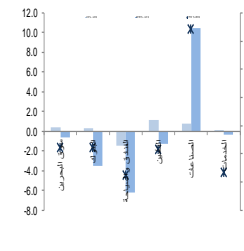


البحرين - الاسهم الأكثر ارتفاعا / انخفاضاً

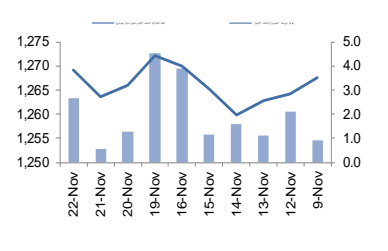
الشركة	آخر سعر	التغير %	حجم التداول (بالملايين)
العربية للتأمين	0.500	4.2	0.042
بيت التمويل الخليجي	0.465	3.3	3.226
بنك البحرين والكويت	0.414	1.0	0.025
عقارات السيف	0.212	1.0	0.215
المنيويم البحرين	0.615	0.8	0.080

الشركة	آخر سعر	التغير %	حجم التداول (بالملايين)
مجموعة فنادق الخليج	0.470	-2.1	0.003
العربية المصرفية	0.290	-1.7	0.266
NA	NA	NA	NA
NA	NA	NA	NA
NA	NA	NA	NA

البحرين – أداء القطاعات



البحرين- اتجاه النشاط (العشرة أيام الأخيرة)



مصدر البيانات: الراجحي المالية، بلومبرج

فضلاً أنظر الصفحة قبل الأخيرة للاطلاع على بعض الإفصاحات الإضافية الهامة. شركة الراجحي المالية (الراجحي)، هي وسيط متعامل أجني غير مسجل في الولايات المتحدة الأمريكية. وإدارة البحوث في الراجحي المالية تضم محلي بحث أو مطلين باحثين، غير مسجلين في الولايات المتحدة الأمريكية. ويتم توزيع بحث الراجحي في الولايات المتحدة الأمريكية بموجب القاعدة رقم 15-6 من قانون تبادل الأوراق المالية لعام 1934 الصادر، فقط بواسطة مؤسسة روزنبلات سيكوريتيز Rosenblatt Securities، وهي مؤسسة مسجلة في هيئة تبادل



افصاحات مهمة للأشخاص الأمريكيين

تم اعداد هذا التقرير البحثي من قبل شركة الراجحي المالية (الراجحي)، وهي شركة مرخصة لممارسة نشاطات الأوراق المالية في المملكة العربية السعودية. وشركة الراجحي ليست وسيطاً مالياً مسجلاً في الولايات المتحدة الأمريكية، وبناء عليه، فإنها لا تخضع لقواعد الولايات المتحدة الأمريكية المتعلقة بإعداد التقارير البحثية واستقلالية محلي البحث. ويتم تقديم هذا التقرير البحثي، لتوزيعه "للمستثمرين المؤسسيين في الولايات المتحدة الأمريكية"، اعتماداً على الاستثناء من التسجيل الذي توفره القاعدة 6-15 من قانون تبادل الأوراق المالية الأمريكي لعام 1934 وتعديلاته ("قانون تبادل الأوراق المالية").

ويجب على أي جهة أمريكية متلقية لهذا التقرير البحثي وترغب في تنفيذ أي عملية لشراء أو بيع أوراق مالية أو أدوات مالية مرتبطة بها بناء على المعلومات المقدمة في هذا التقرير البحثي، يجب عليها أن تفعل ذلك، فقط من خلال مؤسسة روزنبلات سكيوريتيز انكوربوريشن Rosenblatt Securities Inc.، وعنوانها، 40Wall Street 59th Floor, New York, NY 10005، وهي وسيط متعامل مسجل في الولايات المتحدة الأمريكية. ولا يسمح، تحت أي ظرف من الظروف، لأي متلق لها التقرير البحثي، تنفيذ أي عملية لشراء أو بيع أوراق مالية أو أدوات مالية مرتبطة بها، من خلال الراجحي. وتقبل مؤسسة روزنبلات سكيوريتيز انكوربوريشن، تحمل المسؤولية المتعلقة بمحتوى هذا التقرير البحثي، وفقاً للشروط المضحة أناه، في حالة تسليم هذا التقرير لشخص أمريكي لا يكون مستثمراً مؤسسياً أمريكياً رئيسياً.

إن المحلل الذي يظهر اسمه في هذا التقرير البحثي، غير مسجل أو مؤهل كمحلل باحث لدى هيئة تنظيم الأوراق المالية والبورصات الأمريكية FINRA وربما لا يكون شخصاً مرتبطاً بمؤسسة روزنبلات سكيوريتيز انكوربوريشن، وبناء عليه، فإنه ربما لا يخضع للقيود المعمول بها بموجب قواعد هيئة تنظيم الأوراق المالية والبورصات الأمريكية FINRA المتعلقة بإقامة اتصالات مع شركة تابعة أو الظهور في وسائل الاعلام والتداول في أوراق مالية تكون في حساب محلل باحث.

الملكية وتضارب المصالح الجوهري

لا تملك مؤسسة روزنبلات سكيوريتيز انكوربوريشن، أو شركاتها التابعة، "ملكية منفعة"، كما هو محدد وفقاً للقسم 13(d) من قانون تبادل الأوراق المالية، 1% أو أكثر من أوراق الملكية (الأسهم) equity securities المتكورة في التقرير. ويمكن أن يكون لدى مؤسسة روزنبلات سكيوريتيز انكوربوريشن أو شركاتها التابعة والأو موظفيها أو مديريها أو العاملين لديها، مصالح أو مراكز استثمارية مغطاة long positions أو مراكز استثمارية مكشوفة short positions، كما يمكن أن يقوموا في أي وقت من الأوقات بعمليات شراء أو بيع بصفة أصيل أو وكيل للأوراق المالية المشار إليها في هذه الوثيقة. إن مؤسسة روزنبلات سكيوريتيز انكوربوريشن ليست لديها أي دراية بأي تضارب مصالح جوهري حتى تاريخ هذا المنشور أو النشرة.

نشاطات التعويض والمصرفية الاستثمارية

لم تقم مؤسسة روزنبلات سكيوريتيز انكوربوريشن، أو أي شركة تابعة لها، بإبداء أو المشاركة في إدارة طرح عام للاكتتاب في أوراق مالية للشركة التابعة خلال الاثني عشر (12) شهراً الماضية، كما أنها لم تتلقى تعويضاً نظير قيامها بنشاطات مصرفية استثمارية من الشركة التابعة خلال الاثني عشر (12) شهراً الماضية، ولا يتوقع أن تستلم هي أو أي شركة تابعة لها، أو تعزز البحث عن تعويض مقابل خدمات مصرفية استثمارية من الشركة خلال الأشهر الثلاثة التالية.

افصاحات اضافية

إن هذا التقرير البحثي متاح للتوزيع، فقط تحت الظروف التي يمكن أن يسمح بها القانون المعمول به. ولا يتعلق هذا التقرير البحثي بالأهداف الاستثمارية المحددة أو المؤسسات المالية أو الاحتياجات الخاصة بأي متلق محدد، حتى لو تم إرساله إلى متلق وحيد لهذا التقرير. إن هذا التقرير البحثي ليس مضموناً أن يكون بياناً كاملاً أو ملخصاً لأي أوراق مالية أو أسواق أو تقارير أو تطورات، حسب ما هو مشار إليه في هذا التقرير البحثي. وسوف لن يكون هناك أي التزام أو مسؤولية على أي من الراجحي أو أي من مرانها أو موظفيها أو العاملين لديها، أو وكلائها، أيًا كان مشوه، عن أي خطأ أو عدم دقة أو عدم اكتمال يتعلق بحقيقة أو رأي متضمن في هذا التقرير البحثي، أو عدم اهتمام في اعداد أو نشر هذا التقرير البحثي، أو أي خسائر أو أضرار ربما تنشأ من استخدام هذا التقرير البحثي.

وربما تعتمد الراجحي، على حواجز معلومات information barriers، مثل "الجدران الصينية Chinese Walls" للسيطرة على تدفق المعلومات في ما بين مجالات أو وحدات أو أقسام أو مجموعات أو الشركات التابعة للراجحي.

إن الاستثمار في أي أوراق مالية غير أمريكية أو في أدوات مالية مرتبطة بها (يشمل ذلك ايصالات ايداع الأوراق المالية ADRs) التي تم نقاشها في هذا التقرير البحثي، ربما يظهر مخاطر معينة. ذلك لأن الأوراق المالية الخاصة بجهات اصدار غير أمريكية، ربما لا تكون مسجلة لدى، أو ربما تكون خاضعة لأنظمة، هيئة الأوراق المالية والبورصات الأمريكية. ويمكن أن تكون المعلومات المتعلقة بمل هذه الأوراق المالية غير الأمريكية أو الأدوات المالية ذات الصلة، محدودة. وربما لا تكون الشركات الأجنبية، خاضعة لمعايير المراجعة ورفع التقارير والمتطلبات التنظيمية التي يمكن مقارنتها بتلك المعمول بها داخل الولايات المتحدة الأمريكية.

إن قيمة أي استثمار أو دخل متحقق من أي أدوات مالية مرتبطة بها، تم نقاشها في هذا التقرير البحثي، وبعملة غير الدولار الأمريكي، تكون خاضعة لتقلبات أسعار صرف العملات التي ربما يكون لها تأثيرات إيجابية أو سلبية على قيمة أو الربح المتوقع من تلك الأوراق المالية أو الأدوات المالية المرتبطة بها.

إن الأداء الماضي، ليس بالضرورة أن يكون دليلاً ومرشداً للأداء المستقبلي، كما أن شركة الراجحي المالية لا تقدم تعهداً أو ضماناً، صريحاً أو ضمنياً، في ما يتعلق بالأداء المستقبلي. وقد يشهد الربح من الاستثمارات تنديباً. كذلك، فإن سعر أو قيمة الاستثمارات التي يرتبط بها هذا التقرير البحثي، سواء بشكل مباشر أو غير مباشر، ربما يهبط أو يرتفع بشكل مغاير لمصالح المستثمرين. وقد تصبح أي توصية أو رأي متضمن في هذا التقرير البحثي، قديمة نتيجة للتغيرات التي تحدث في البيئة التي تعمل فيها الجهة المصدرة للأوراق المالية التي تخضع للتحليل، بالإضافة إلى التغيرات التي تطرأ على التقديرات والتنبؤات والافتراضات ومنهجية التقييم المستخدمة في هذا التقرير.

ولا يسمح بنسخ أو إرسال أو استخراج نسخ طبق الأصل، لأي جزء من محتويات هذا التقرير البحثي، بأي شكل أو بأي طريقة، بدون الموافقة الخطية المسبقة من شركة الراجحي، كما أن الراجحي لا تقبل أي مسؤولية أيًا كان نوعها، عن الأفعال التي تصدر عن الغير، في ما يتعلق بهذا الموضوع. لقد تم اعداد وثيقة البحث هذه، بواسطة شركة الراجحي المالية ("الراجحي المالية") ومقرها الرياض بالمملكة العربية السعودية. وقد تم اعدادها ليتم استخدامها استخداماً عاماً بواسطة عملاء الراجحي المالية ولا يجوز اعادة توزيعها أو اعادة إرسالها أو الافصاح عنها، كلياً أو طرئفة، بدون الموافقة المكتوبة الصريحة من شركة الراجحي المالية. إن استلامكم واستعراضكم لهذه الوثيقة البحثية، يمثل موافقتكم على عدم اعادة توزيع أو إرسال أو افصاح للأخرين عن المحتويات أو الآراء أو الملخصات أو المعلومات التي تشتمل عليها هذه الوثيقة، قبل أن يتم الافصاح بشكل عام، عن هذه المعلومات من قبل شركة الراجحي المالية. لقد تم الحصول على المعلومات التي تشتمل عليها هذه الوثيقة، من مصادر عامة متنوعة يعتقد بأنها موثوقة، ولكننا لا نضمن دقتها. إن شركة الراجحي المالية لا تقدم أي تعهدات أو ضمانات (صريحة أو ضمنية)، في ما يتعلق بالبيانات والمعلومات المقدمة، كما أن شركة الراجحي المالية، لا تتعهد بأن محتويات هذه الوثيقة من المعلومات مكتملة، أو خالية من أي أخطاء، أو أنها غير مضللة، أو أنها مناسبة لأي غرض محدد. وتوفر وثيقة البحث هذه معلومات عامة فقط. ولا تشكل المعلومات أو أي رأي مبرر عنه، عرضاً أو دعوة لعمل أو تقديم عرض، لشراء أو بيع أي أوراق مالية أو منتجات استثمارية أخرى ترتبط بتلك الأوراق المالية أو الاستثمارات. ولا يقصد منها تقديم نصيحة بشأن الاستثمار الشخصي كما أنها لا تأخذ في الاعتبار الأهداف الاستثمارية المحددة والوضع المالي والاحتياجات الخاصة بأي شخص معين ربما يحصل على هذه الوثيقة.

وينبغي على المستثمرين البحث عن الاستشارة المالية أو القانونية أو الخاصة بالضرائب، في ما يتعلق بملامعة الاستثمار في أي أوراق مالية أو الاستثمارات الأخرى أو الاستراتيجيات الاستثمارية التي تم نقاشها أو التوصية بها في هذه الوثيقة البحثية، كما يجب عليهم أن يفهموا أن البيانات أو الافصاحات المتعلقة بالفرص المستقبلية ربما لا تتحقق. وينبغي على المستثمرين أن ينتبهوا إلى أن الربح المتوقع من تلك الأوراق المالية أو الاستثمارات الأخرى، إذا وجد، قد يتذبذب وأن سعر أو قيمة تلك الأوراق المالية والاستثمارات ربما يرتفع أو يهبط. ويمكن أن يكون للتقلبات التي تحدث في أسعار صرف العملات تأثيرات عكسية على قيمة أو سعر أو الربح المتوقع من، استثمارات محددة. ووفقاً لذلك، ربما يحصل المستثمر على مبالغ أقل من أصل المبالغ التي استثمرها. وربما يكون للراجحي المالية أو لموظفيها أو لواحدة أو أكثر من شركاتها التابعة (يشمل ذلك محلي البحث)، مصلحة مالية في الأوراق المالية للمصدر (المصدرين) أو في استثمارات ذات صلة، بما في ذلك المراكز المغطاة أو المراكز المكشوفة في الأوراق المالية أو الضمانات أو حقوق الخيارات المستقبلية أو عقود الخيار أو المشتقات المالية أو الأدوات المالية الاستثمارية الأخرى. وربما تقوم شركة الراجحي المالية أو الشركات التابعة لها، من وقت لآخر، بأعمال مصرفية استثمارية أو خدمات أخرى، لجذب أعمال مصرفية استثمارية أو أعمال أخرى من، أي شركة ذكرها في هذه الوثيقة البحثية. وسوف لن تكون الراجحي المالية، وكذلك شركاتها التابعة وموظفيها، خاضعة لأي خسارة أو أضرار، مباشرة أو غير مباشرة أو تبعية، قد تنشأ، بصورة مباشرة أو غير مباشرة، عن أي استخدام للمعلومات التي تتضمنها هذه الوثيقة البحثية.

إن وثيقة البحث هذه، وأي توصيات تشتمل عليها، تخضع للتغيير بدون اخطار مسبق. ولا تتحمل شركة الراجحي المالية أية مسؤولية عن تحديث المعلومات الواردة في وثيقة البحث هذه. كما لا يسمح أيضاً بتغيير أو اصدار نسخة طبق الأصل أو إرسال أو توزيع، كل أو أي جزء من وثيقة البحث هذه، بأي شكل أو بأي وسيلة. وهذه الوثيقة البحثية، غير موجهة إلى، أو يعتمد توزيعها إلى أو استخدامها بواسطة، أي شخص أو كيان يكون مواطناً أو يقيم في أي مركز أو ولاية أو دولة أو أي اختصاصات تشريعية اخر، يكون فيها هذا التوزيع أو النشر أو توفير الوثيقة أو استخدامها، مخالفاً للقانون، أو ربما يجعل الراجحي المالية أو أي واحدة من شركاتها التابعة، عرضة لأي متطلبات تسجيل أو ترخيص في اطار ذلك الاختصاصات التشريعية.



إخلاء المسؤولية

أعدت وثيقة البحث هذه من قبل شركة الراجحي المالية "الراجحي المالية"، الرياض، المملكة العربية السعودية لاستخدام العام من عملاء شركة الراجحي المالية ولا يجوز إعادة توزيعها أو إعادة إرسالها أو الإفصاح عنها، كليا أو جزئيا، أو بأي شكل أو طريقة، دون موافقة كتابية صريحة من شركة الراجحي المالية. إن استلام هذه الوثيقة والإطلاع عليها يعتبر بمثابة موافقة من جانبكم على عدم إعادة توزيع أو إعادة إرسال أو الإفصاح للآخرين عما تتضمنه من محتويات وأراء، واستنتاجات أو معلومات قبل نشر تلك المعلومات للعموم من جانب شركة الراجحي المالية. وقد تم الحصول على المعلومات الواردة في هذه الوثيقة من مصادر عامة مختلفة يعتقد أنها معلومات موثوقة لكننا لا نضمن دقتها. وشركة الراجحي المالية لا تقدم أية إقرارات أو ضمانات (صريحة أو ضمنية) بشأن البيانات والمعلومات المقدمة كما أنها لا تقر بأن المعلومات التي تتضمنها هذه الوثيقة هي معلومات كاملة أو خالية من أي خطأ أو غير مضللة أو أنها تصلح لأي غرض محدد. فوثيقة البحث هذه إنما تقدم معلومات عامة فقط. كما أنه لا المعلومات ولا أي رأي وارد في هذه الوثيقة يشكل عرضا أو دعوة لتقديم عرض لشراء أو بيع أي أوراق مالية أو غيرها من المنتجات الاستثمارية ذات الصلة بتلك الأوراق المالية أو الاستثمارات. وليس الغرض من هذه الوثيقة تقديم مشورة شخصية في مجال الاستثمار كما أنها لا تأخذ في الاعتبار الأهداف الاستثمارية أو الوضع المالي أو الاحتياجات المحددة لأي شخص معين قد يستلم هذه الوثيقة.

ينبغي للمستثمرين السعي للحصول على المشورة المالية أو القانونية أو الضريبية بشأن مدى ملاءمة الاستثمار في أي أوراق مالية، أو استثمار آخر أو أية استراتيجيات استثمار جرت مناقشتها أو التوصية بها في هذه الوثيقة، وينبغي للمستثمرين تفهم أن البيانات المتعلقة بالتوقعات المستقبلية الوارد في هذه الوثيقة قد لا تتحقق. كذلك ينبغي للمستثمرين ملاحظة أن الدخل من أوراق مالية من هذا النوع أو غيرها من الاستثمارات، إن وجد، قد يتعرض للتقلبات وبأن سعر أو قيمة تلك الأوراق المالية والاستثمارات يكون عرضة للارتفاع أو الانخفاض. كما أن التقلبات في أسعار الصرف قد يكون لها آثار سلبية على قيمة أو ثمن، أو الدخل المتأتي من استثمارات معينة. وبناء عليه، يمكن للمستثمرين أن يحصلوا على عائد يكون أقل من مبلغ رأسمالهم المستثمر أساسا. ويجوز أن يكون لشركة الراجحي المالية أو المسؤولين فيها أو واحد أو أكثر من الشركات الفرعية التابعة لها (بما في ذلك محلي البحث) مصلحة مالية في الأوراق المالية للجهة أو الجهات المصدرة لتلك الأوراق المالية أو الاستثمارات ذات العلاقة، بما في ذلك المراكز طويلة أو قصيرة الأجل في الأوراق المالية، وخيارات شراء الأسهم أو العقود الأجل أو الخيارات الأخرى أو المشتقات، أو غيرها من الأدوات المالية. كما يجوز لشركة الراجحي المالية أو الشركات التابعة لها أن تقوم من وقت لآخر بإداء الخدمات المصرفية الاستثمارية أو غيرها من الخدمات أو السعي لتأمين الخدمات المصرفية الاستثمارية أو غيرها من الأعمال من أي شركة من الشركات المذكورة في هذه الوثيقة من وثائق البحث. وشركة الراجحي المالية، بما في ذلك الشركات التابعة لها وموظفيها، لا تكون مسئولة عن أي أضرار مباشرة أو غير مباشرة أو أي خسارة أو أضرار أخرى قد تنشأ، بصورة مباشرة أو غير مباشرة، من أي استخدام للمعلومات الواردة في هذه الوثيقة من وثائق البحث. وتخضع هذه الوثيقة من وثائق البحث وأية توصيات واردة فيها للتغيير دون إشعار مسبق. وشركة الراجحي المالية لا تتحمل أي مسؤولية عن تحديث المعلومات الواردة في هذه الوثيقة من وثائق البحث. ولا يجوز تغيير أو استنساخ أو إرسال أو توزيع هذه الوثيقة من وثائق البحث كليا أو جزئيا بأي شكل أو بأي وسيلة. كما يراعى أن هذه الوثيقة من وثائق البحث ليست موجهة إلى أو معدة للتوزيع أو استخدامها من قبل أي شخص أو كيان سواء كان مواطنا أو مقيما في أي مكان أو دولة أو بلد أو أية ولاية قضائية أخرى، حيثما يكون مثل هذا التوزيع أو النشر أو توافر أو استخدام هذه الوثيقة مخالفا للقانون أو يتطلب من شركة الراجحي المالية أو أي من فروعها القيام بأي تسجيل أو استيفاء أي شرط من شروط الترخيص ضمن ذلك البلد أو تلك الولاية القضائية.

للاتصال

شركة الراجحي المالية

إدارة البحوث

المكتب الرئيسي، طريق الملك فهد

صندوق البريد 5561، الرياض 11432

المملكة العربية السعودية

البريد الإلكتروني:

research@alrajhi-capital.com

تم ترخيص شركة الراجحي المالية من قبل هيئة السوق المالية السعودية، بموجب ترخيص رقم 37 / 07068

الراجحي المالية
Al Rajhi Capital

