



إدارة البحوث
research@alrajhi-capital.com
هاتف: +966 11 211 9449

مؤشر تداول
قيمة التداول (مليون الريالات)
0.54% 8,656.2
53.69% 4,481.6

نظرة على الأسواق العالمية

- انخفضت أسواق الأسهم الأمريكية يوم الأربعاء، متأثرة بانخفاض قطاعات الطاقة والتجزئة والتكنولوجيا. علاوة على ذلك، أشار محضر اجتماع لجنة السوق المفتوحة الفيدرالية إلى أن صانعي القرار كانوا ملتزمين بموقف السياسة "صبور" في الاجتماع. وانخفض مؤشر ناسداك المركب ومؤشر داو جونز بنسبة ٠,٥٪ و ٠,٤٪ على التوالي، بينما انخفض مؤشر اس اند بي بنسبة ٠,٣٪.
- ارتفعت معظم الاسواق الأوروبية يوم الأربعاء. حيث ارتفع مؤشر داكس بنسبة ٠,٢٪، مدفوعاً بأسهم التكنولوجيا، بينما ارتفع مؤشر فتسي ١٠٠ بنسبة ٠,١٪، على خلفية تراجع الجنية. في حين، انخفض مؤشر كاك ٤٠ بنسبة ٠,١٪، متأثراً بقطاعي الرعاية الصحية والمرافق. من ناحية البيانات الاقتصادية، كانت تضخم المستهلك في المملكة المتحدة أدنى من المتوقع (+٢,١٪) على أساس سنوي مقابل +٢,٢٪ على أساس سنوي للاجماع).

- ارتفعت معظم أسواق الأسهم لدول مجلس التعاون الخليجي يوم أمس. حيث ارتفع سوق دبي بنسبة ١,٨٪، مدفوعاً بأسهم العقارات والمالية، بينما ارتفع سوق قطر وسوق عمان بنسبة ٠,٦٪ و ٠,٥٪ على التوالي. بالإضافة إلى ذلك، ارتفع سوق الكويت وسوق البحرين بنسبة ٠,١٪ لكل منهما. في حين انخفض سوق أبوظبي بنسبة ٠,٧٪، متأثراً ببنك أبوظبي الأول.
- تداول أسواق الأسهم الآسيوية في المنطقة الحمراء هذا الصباح. حيث انخفض مؤشر هانغ سنغ ومؤشر شنغهاي المركب بنسبة ١,٣٪ و ٠,٨٪ على التوالي، بينما انخفض مؤشر نيكاي ٢٢٥ ومؤشر كوسبي بنسبة ٠,٧٪ و ٠,٢٪ على التوالي. في الاثناء نفسه، كانت بيانات مؤشر مديري المشتريات التصنيعي (أولية) في اليابان أدنى من المتوقع (٤٩,٦ نقطة مارس مقابل ٥٠,٥ نقطة للاجماع).
- انخفض خام برنت بنسبة ١,٧٪ يوم الأربعاء، حيث افاد تقرير ادارة معلومات الطاقة الى ارتفاع في مخزونات الخام الأمريكي للاسبوع الثاني على التوالي. واغلقت عقود الخام الرئيسية خام برنت وخام غرب تكساس الوسيط عند ٧٠,٩٩ دولار (-١,٧٪) و ٦١,٤٢ دولار (-٢,٧٪) على التوالي.

نظرة على السوق السعودي

- أضاف المؤشر العام لسوق الأسهم السعودية "تداول" ٤٦,٨٢ نقطة أو ارتفع بنسبة ٠,٥٪ وأغلق عند مستوى ٨,٦٥٦,١٧ نقطة. وأغلقت مؤشرات ستة عشر قطاع من أصل واحد وعشرين قطاع على ارتفاع. وكانت نسبة الارتفاع إلى نسبة الانخفاض ٧١١٠٠. وكانت قيمة التداول ٤,٥ مليار ريال.
- صندوق الاستثمار العام يعتمد الاكتتاب العام لشركة للرصد المروري الآلي: يعتمد صندوق الاستثمار العام الاكتتاب العام في الشركة السعودية للتحكم التقني والأمني الشامل "تحكم" والتي تدير نظام "ساهر" للرصد المروري الآلي. (بلومبورغ)
- وزارة الاتصالات السعودية توقع اتفاقية مع بنك التنمية الاجتماعية لدعم مشاريع التكنولوجيا: وقعت وزارة الاتصالات وتكنولوجيا المعلومات في المملكة العربية السعودية مع بنك التنمية الاجتماعية اتفاقية تعاون تهدف إلى دعم وتحفيز المشاريع والأنشطة المتعلقة بالتكنولوجيا الناشئة. (مباشر)
- تداول توافق على إدراج إدوات الدين الحكومي بقيمة ٢,٨٤ مليار ريال: وافقت تداول على الطلب المقدم من وزارة المالية لإدراج إدوات الدين الصادرة عن حكومة المملكة العربية السعودية من فئة سبق إدراجها. (تداول)

المؤشرات الاقتصادية

التاريخ	المؤشر الاقتصادي	الفعلي	إجماع	سابق
٢٠ مايو	خطاب رئيس الاحتياطي الفيدرالي	-	-	-
٢٠ مايو	مؤشر النشاط الوطني الفيدرالي في شيكاغو الولاية	-0.45	-0.33	0.05
٢١ مايو	بيانات التصدير في اليابان (على أساس سنوي)	-2.4%	-1.8%	-2.4%
٢٢ مايو	التضخم الاستهلاكي في المملكة المتحدة (على أساس)	2.1%	2.2%	1.9%
٢٢ مايو	محضر اجتماع اللجنة الفيدرالية للسوق المفتوحة الإ	-	-	-
٢٣ مايو	التاج المحلي الإجمالي في ألمانيا (على أساس سنوي)	0.7%	0.7%	0.7%
٢٣ مايو	مؤشر مديري المشتريات التصنيعية في ألمانيا (أولية)	44.4	45	44.4
٢٣ مايو	مؤشر مديري المشتريات التصنيعية في منطقة اليورو (أولية)	47.9	48.2	47.9
٢٤ مايو	مبيعات التجزئة في المملكة المتحدة (على أساس سنوي)	6.7%	4.5%	6.7%
٢٤ مايو	طلباء السلع طويلة الأجل في الولايات المتحدة (على أساس شه	2.8%	-1.8%	2.8%

المؤشرات الإقليمية الرئيسية

التاريخ	المؤشر الإقليمي	الغلق	يوم واحد %	الاسبوع حتى تاريخه %	العام حتى تاريخه %
تداول	8,656	0.5	0.4	10.6	
تداول (MT30)	1,290	0.4	0.9	13.1	
سوق قطر	9,758	0.6	-1.2	-5.3	
بورصة الكويت	6,063	0.1	-0.7	15.1	
سوق أبوظبي	4,750	-0.7	0.7	-3.4	
سوق دبي المالي	2,584	1.8	0.4	2.2	
سوق مسقط	3,861	0.5	0.1	-10.7	
سوق البحرين	1,411	0.1	0.8	5.5	
ام اس سي أي الخليجي	574	0.4	0.1	6.6	

السلع والعملات الرئيسية

السلع والعملات الرئيسية	الغلق	يوم واحد %	الاسبوع حتى تاريخه %	العام حتى تاريخه %
الذهب	1,273	0.0	-0.3	-0.7
الفضة	14.43	-0.1	0.1	-6.9
برنت	70.58	-0.6	-2.3	28.9
سلة أوبك	71.71	-1.1	-1.2	39.1
اليورو	1.12	0.0	-0.1	-2.8
مؤشر الدولار الأمريكي	98.11	0.1	0.1	2.0
الين الياباني	110.26	0.1	-0.2	-0.5

المؤشرات العالمية الرئيسية

المؤشرات العالمية الرئيسية	الغلق	يوم واحد %	الاسبوع حتى تاريخه %	العام حتى تاريخه %
داو جونز الصناعي	25,777	-0.4	0.0	10.5
اس اند بي 500	2,856	-0.3	-0.1	13.9
نيكاي 225	21,108	-0.8	-0.7	5.5
هانغ سنغ	27,361	-1.2	-2.1	5.9
فوتسي 100	7,334	0.1	-0.2	9.0
كاك 40	5,379	-0.1	-1.1	13.7
ام اس سي اي العالمي	2,112	-0.3	-0.2	12.1
ام اس سي اي-ايه ام	998	-0.1	0.2	3.3

أسعار الفائدة

التغير 3 ش	شهر واحد	شهور 3	شهر 12	سنة واحدة
ليبور (بالدولار)	2.43	2.52	2.65	0.19
سيبور (ريال سعودي)	2.73	2.85	3.11	0.43
ايبور (درهم اماراتي)	2.53	2.74	3.04	0.30

23/May/2019 8:59 AM

محدث كما في



ملخص الشركات الواقعة تحت تغطيتنا

القيمة السوقية (مليون ريال)	سعر الاعلاقي	السعر المستهدف	التغير (%)	متوسط التداول اليومي (مليون ريال)	السعر/للبيع (مرة)			قيمة المنشأة/ EBITDA (مرة)			
					2019E	2018A/E	2017A	2019E	2018A/E	2017A	
المواد الأساسية											
337,200	112.40	132.0	17.44	344.2	16.7x	15.6x	17.6x	7.9x	7.4x	7.9x	سابك
16,647	22.70	24.0	5.73	15.5	14.6x	14.3x	12.3x	12.8x	12.8x	8.1x	سبيكيم
32,083	77.00	82.0	6.49	27.0	30.9x	18.3x	19.7x	17.1x	16.8x	20.6x	سافكو
10,930	16.34	UR	NA	80.3	15.3x	9.1x	12.2x	7.4x	8.7x	11.1x	التصنيع
35,494	63.10	70.0	10.94	42.4	13.9x	14.7x	13.1x	8.3x	7.7x	8.9x	ينساب
10,902	55.40	57.0	2.89	17.7	14.3x	15.4x	14.6x	11.3x	11.1x	11.4x	المتقدمة
2,480	24.80	27.0	8.87	5.6	13.1x	NM	19.5x	23.2x	9.2x	8.8x	اسمنت العربية
3,183	15.72	17.0	8.14	9.9	33.9x	NM	17.1x	26.1x	10.9x	13.3x	اسمنت اليمامة
10,404	68.00	55.0	(19.12)	9.7	16.0x	26.0x	19.7x	17.7x	14.2x	17.7x	اسمنت اسعودية
3,645	40.50	41.0	1.23	4.0	16.1x	30.2x	19.8x	16.0x	11.8x	10.5x	اسمنت القصيم
4,410	28.00	27.5	(1.79)	7.3	16.6x	48.3x	23.0x	16.0x	12.2x	10.2x	اسمنت ينبع
6,447	46.05	41.0	(10.97)	5.1	18.6x	32.9x	19.2x	17.1x	12.1x	12.7x	اسمنت الجنوبية
58,365	49.95	48.5	(2.90)	41.0	NM	31.6x	24.0x	15.5x	11.7x	22.2x	معادن
الاتصالات											
214,000	107.00	93.0	(13.08)	66.6	13.7x	19.8x	15.3x	10.4x	9.9x	6.8x	الاتصالات السعودية
16,170	21.00	21.5	2.38	77.0	NM	NM	NM	6.7x	6.2x	6.7x	موبايلي
5,989	10.26	UR	NA	47.2	NM	18.0x	7.6x	5.5x	4.6x	5.6x	زين
الغذاء والزراعة											
55,000	55.00	51.0	(7.27)	31.7	24.7x	27.4x	26.8x	14.4x	15.1x	13.9x	المراعي
16,927	31.70	27.0	(14.83)	17.0	20.6x	NM	24.4x	45.3x	38.9x	26.6x	صافولا
3,363	52.00	67.0	28.85	3.7	14.9x	16.3x	14.4x	14.3x	13.4x	12.1x	هرفي
6,806	83.00	86.0	3.61	11.6	13.6x	14.8x	14.8x	13.2x	13.3x	11.2x	التموين
التجزئة											
20,568	171.40	171.0	(0.23)	39.7	15.2x	21.4x	20.4x	22.4x	18.8x	14.8x	جرير
4,910	23.38	20.0	(14.46)	11.7	15.2x	46.8x	39.0x	11.4x	11.5x	9.2x	فواز الحكير
6,759	75.10	88.0	17.18	12.4	12.3x	22.1x	17.9x	14.8x	13.8x	11.6x	العثيم
3,330	66.60	70.0	5.11	16.7	14.7x	20.7x	17.4x	16.3x	13.7x	11.1x	اكسترا
الرعاية الصحية											
4,043	53.90	54.0	0.19	14.4	20.2x	28.5x	18.5x	21.6x	15.8x	17.4x	دلة
8,500	85.00	83.0	(2.35)	9.4	22.9x	22.4x	18.5x	17.8x	14.9x	17.3x	المواساة
2,220	49.50	44.0	(11.11)	7.1	20.6x	35.6x	24.6x	12.9x	12.3x	11.7x	رعاية
2,594	21.62	25.0	15.63	4.0	36.4x	28.8x	24.3x	15.4x	13.7x	24.0x	الحمادي
اخرى											
10,536	87.8	93.0	5.92	14.8	13.5x	20.0x	18.3x	NM	NM	NM	بوبا العربية
9,962	25.30	UR	NA	32.6	15.3x	10.6x	8.2x	8.6x	7.5x	11.1x	البحري

المصدر: بلومبرج ، الراجحي المالية.



أداء الاسواق الخليجية

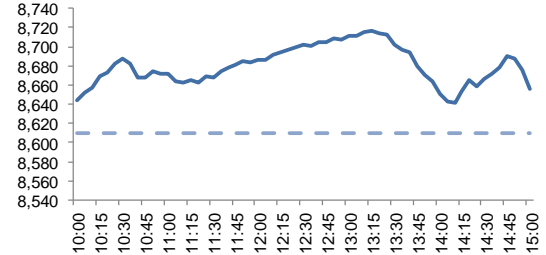
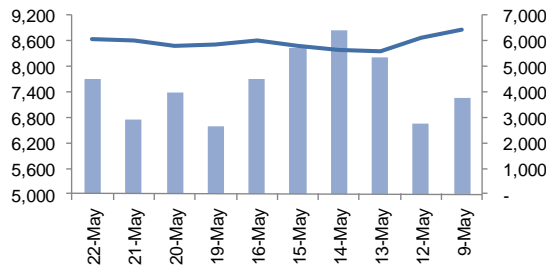
الدولة	آخر اغلاق	التغير في المؤشر %			رسملة السوق بليون دولار	حجم التداول مليون سهم	قيمة التداول مليون دولار	السعر/الربح 12M	سعر/ق دفترية أسعار جارية	عائد توزيعات 12M (%)
		يوم واحد	شهر واحد	العام لتاريخه						
تداول	8,656	0.5	-7.0	10.6	118	1,099	19.7	1.9	3.5	
تداول (MT30)	1,290	0.4	-6.8	13.1	9	NA	13.7	1.5	4.5	
بورصة قطر	9,758	0.6	-6.0	-5.3	120	80	11.3	1.0	5.2	
سوق دبي	2,584	1.8	-6.6	2.2	120	39	13.8	1.0	5.2	
سوق ابو ظبي	4,750	-0.7	-9.7	-3.4	33	43	13.8	1.4	5.3	
سوق الكويت	6,063	0.1	0.3	15.1	47	71	16.4	2.0	3.3	
سوق مسقط	3,861	0.5	-2.1	-10.7	13	4	8.0	0.8	7.1	
سوق البحرين	1,411	0.1	-1.6	5.5	4	2	10.3	0.9	5.3	

أداء الاسواق الناشئة

الدولة	آخر اغلاق	التغير في المؤشر %			رسملة السوق بليون ريال	حجم التداول مليون سهم	قيمة التداول مليون دولار	السعر/الربح 12M	سعر/ق دفترية أسعار جارية	عائد توزيعات 12M (%)
		يوم واحد	شهر واحد	العام لتاريخه						
البرازيل	94,361	-0.1	-2.1	7.4	436	2,754	17.3	2.0	3.1	
جمهورية التشيك	1,043	-0.5	-2.4	5.7	1	15	12.0	1.3	5.9	
اليونان	731	-0.2	-5.4	19.3	241	251	17.8	0.6	2.3	
هنغاريا	40,185	1.5	-5.5	2.7	4	30	10.3	1.3	2.2	
ماليزيا	1,602	-0.1	-2.5	-5.3	104	170	20.2	1.7	3.5	
المكسيك	42,942	-0.6	-3.7	3.1	116	231	15.4	2.1	2.9	
جنوب افريقيا	55,231	-0.5	-5.6	4.7	243	1,547	16.6	1.8	4.1	
تايوان	10,300	-1.5	-6.1	5.9	1,686	2,755	15.3	1.3	4.5	
تايلاند	1,620	-0.4	-3.2	3.6	2,601	1,426	17.4	1.8	3.2	
تركيا	83,675	-1.9	-12.3	-8.3	90	855	6.3	0.8	5.0	
تشيلي	4,921	0.1	-5.1	-3.6	507	110	16.5	1.5	3.3	
الصين	3,610	-1.1	-7.7	19.9	9,835	17,633	13.3	1.6	2.2	
كولومبيا	1,489	-0.3	-5.4	12.3	20	38	12.3	1.2	3.6	
مصر	1,321	0.5	-8.0	3.4	56	19	14.2	1.0	3.2	
الهند	11,738	0.2	-0.1	8.1	356	2,809	26.1	3.0	1.3	
اندونيسيا	6,025	1.4	-6.7	-2.7	7,603	298	18.9	2.1	2.2	
الكويت	6,063	0.1	0.3	15.1	47	71	16.4	2.0	3.3	
باكستان	34,637	3.6	-5.8	-6.6	141	33	8.5	1.2	6.1	
البيرو	1,682	-0.3	-6.4	1.2	0	24	17.4	2.4	2.9	
الفلبين	7,774	-0.5	-2.3	4.1	115	88	18.7	2.0	1.7	
قطر	9,758	0.6	-6.0	-5.3	9	80	13.7	1.5	4.5	
روسيا	1,293	1.1	3.6	21.0	12,913	704	5.6	1.0	5.6	
الامارات	4,750	-0.7	-9.7	-3.4	33	43	13.8	1.4	5.3	
مؤشر فوتسي	497	-0.7	-7.5	4.0	22,745	19,372	13.6	1.6	3.0	



نشاط الاتجاه - نشاط الاتجاه (آخر 10 أيام)



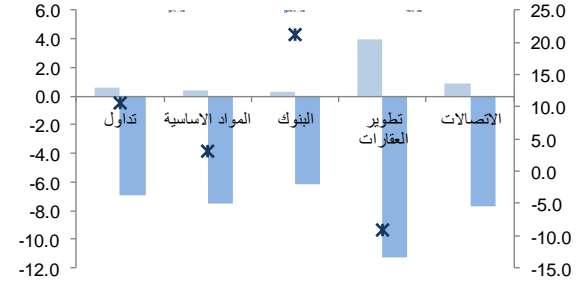
مدة تداول خلال اليوم

تداول- الاسهم الأكثر ارتفاعا/ انخفاضاً

تداول- أداء قطاعات الرسملة الكبيرة (وزن كبير في المؤشر من 10%)

الشركة	آخر سعر	التغير %	حجم التداول (بالملايين)	قيمة التداول (مليون ريال)
دار الأركان	10.30	7.9	20.530	207.28
سيكيم	22.70	5.6	7.904	176.00
بترو رابع	19.00	5.6	1.694	31.75
مكة للإنشاء والتعمير	67.40	4.7	0.094	6.26
مجموعة السريخ	10.36	3.6	1.196	12.48

الشركة	آخر سعر	التغير %	حجم التداول (بالملايين)	قيمة التداول (مليون ريال)
السعودية المتحدة للتأمين	18.8	-4.4	0.314	5.93
المراكز العربية	25.0	-3.9	14.225	350.26
أنعام	10.4	-3.7	0.293	3.11
أليانز السعودي الفرنسي للتأمين	23.5	-3.2	0.256	6.05
الوطنية للتأمين	20.0	-2.9	0.068	1.36

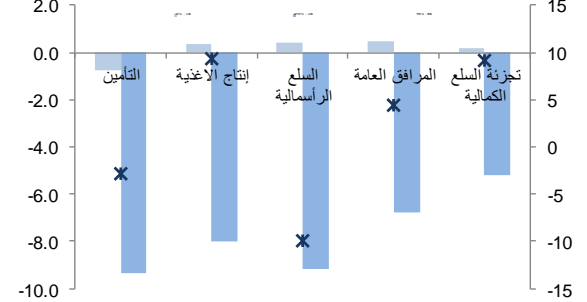


تداول - الاسهم الأكثر رفعا /خفضا للمؤشر

تداول - أداء قطاعات الرسملة المتوسطة (وزن متوسط في المؤشر بين 5%-10%)

الشركة	آخر سعر	التغير %	حجم التداول (بالملايين)	قيمة التداول (مليون ريال)
دار الأركان	10.30	7.9	7.9	20.53
بنك الرياض	27.25	1.7	6.9	3.98
جيل عمر	26.75	3.3	5.6	1.50
مجموعة سامبا	36.50	1.4	4.9	3.05
سابك	39.40	2.3	4.2	0.95

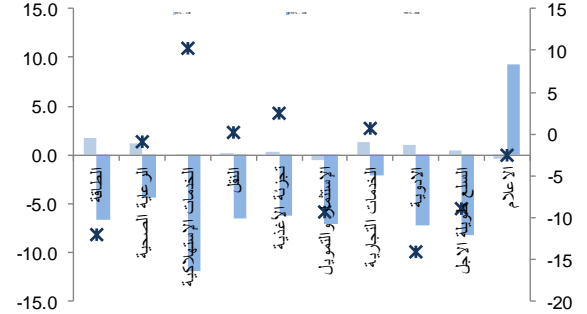
الشركة	آخر سعر	التغير %	حجم التداول (بالملايين)	قيمة التداول (مليون ريال)
البنك السعودي الفرنسي	39.90	-2.0	-5.0	52.18
سابك	112.40	-0.4	-2.5	532.84
مصرف الراجحي	70.10	-0.1	-2.1	489.91
مصرف الإنماء	25.05	-0.6	-1.6	340.98
سافكو	77.00	-1.2	-1.4	37.77



تداول - الاسهم الأعلى من حيث أحجام التداول

تداول - أداء قطاعات الرسملة الصغيرة (وزن صغير في المؤشر من 5%)

الشركة	آخر سعر	التغير %	حجم التداول (بالملايين)	قيمة التداول (مليون ريال)
دار الأركان	10.30	7.9	20.530	207.28
مصرف الإنماء	25.05	-0.6	13.441	340.98
سيكيم	22.70	5.6	7.904	176.00
كيان	12.02	1.4	7.404	88.55
مصرف الراجحي	70.10	-0.1	6.950	489.91
البنك الأهلي التجاري	57.50	0.0	4.734	273.51
سابك	112.40	-0.4	4.711	532.84
بنك الجزيرة	15.48	1.2	4.685	72.43
التصنيع	16.34	0.4	4.068	66.27
بنك الرياض	27.25	1.7	3.984	107.91



فضلا أنظر الصفحة قبل الأخيرة للاطلاع على بعض الإفصاحات الإضافية الهامة. شركة الراجحي المالية (الراجحي)، هي وسيط-معامَل أجنتي غير مسجل في الولايات المتحدة الأمريكية. وإدارة البحوث في الراجحي المالية تضم محللي بحوث أو محللين باحثين، غير مسجلين في الولايات المتحدة الأمريكية. ويتم توزيع بحوث الراجحي في الولايات المتحدة الأمريكية بموجب القاعدة رقم 15-6 من قانون تبادل الأوراق المالية لعام 1934 الصادر، فقط بواسطة مؤسسة روزنبلات سيكيوريتيز Rosenblatt Securities، وهي مؤسسة مسجلة في هيئة تبادل الأوراق المالية الأمريكية. كما أنها متعامَل وسيط عضو في هيئة تنظيم القطاع المالي الأمريكية FINRA.



تداول - أسهم قريبة من أدنى مستوى ل 52 اسبوع

الشركة	اخر سعر	ادنى ل 52 اسبوع	التغير %	قيمة التداول (مليون ريال)
الخليجية العامة للتأمين	10.66	10.60	0.6%	0.000
العالمية للتأمين التعاوني	22.10	21.92	0.8%	12.625
الصناعات الكيماوية الأساسية	20.60	20.42	0.9%	0.554
نادك	23.80	23.50	1.3%	3.770
أسترا الصناعية	14.70	14.48	1.5%	0.338

تداول - أسهم قريبة من أعلى مستوى ل 52 اسبوع

الشركة	اخر سعر	أعلى ل 52 اسبوع	التغير %	قيمة التداول (مليون ريال)
أسمنت السعودية	68.00	69.00	1.5%	21.039
البنك السعودي الفرنسي	39.90	41.20	3.3%	52.185
سبكيك	22.70	23.50	3.5%	175.999
جرير	171.40	179.60	4.8%	43.004
الدریس	34.75	36.70	5.6%	4.838

مصدر البيانات: الراجحي المالية، بلومبرج

دبي- الاسهم الأكثر ارتفاعا/انخفاضا

الشركة	اخر سعر	التغير %	حجم التداول (بالملايين)
بنك دبي التجاري	3.80	11.8%	0.01
دار التكافل	0.49	9.9%	0.70
ديار للتطوير	0.32	6.7%	12.94
ارابتك القابضة	1.52	5.6%	10.28
شعاع كابيتال	0.84	4.4%	2.11

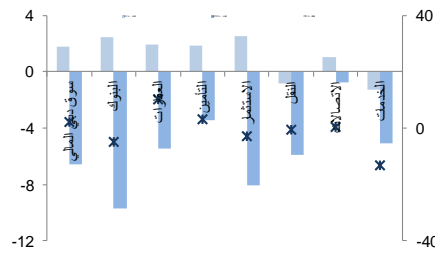
أبو ظبي- الاسهم الأكثر ارتفاعا/انخفاضا

الشركة	اخر سعر	التغير %	حجم التداول (بالملايين)
ابوظبي الوطنية للطاقة	0.84	6.3%	0.050
إسمنت رأس الخيمة	0.65	4.8%	0.005
إشراق العقارية	0.40	3.3%	4.523
ميثاق للتأمين التكافلي	0.62	3.3%	0.441
رأس الخيمة العقارية	0.42	2.7%	0.721

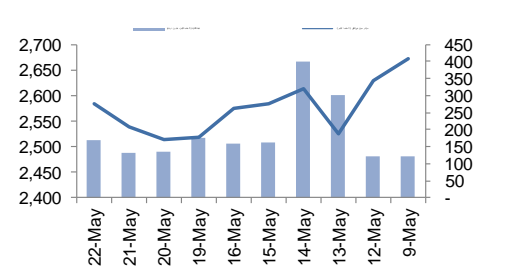
قطر- الاسهم الأكثر ارتفاعا/انخفاضا

الشركة	اخر سعر	التغير %	حجم التداول (بالملايين)
الخليج الدولية	19.18	5.1%	0.413
مسرحية بتروكيماوية	27.50	2.7%	5.120
اتصالات قطر	61.88	2.4%	0.043
البنك التجاري القطري	43.70	1.6%	0.071
صناعات قطر	109.50	1.4%	0.132

دبي - أداء القطاعات

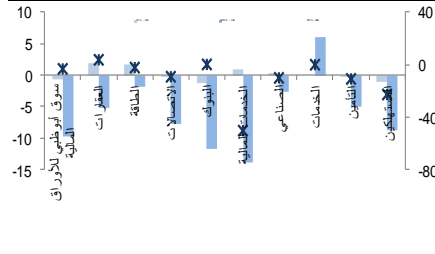


دبي - اتجاه النشاط (العشرة أيام الأخيرة)

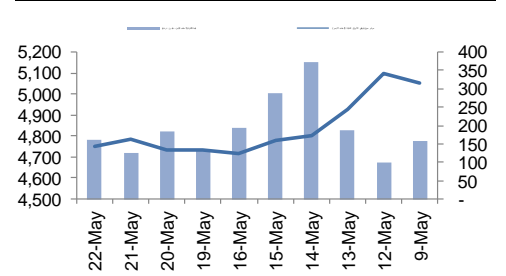


مصدر البيانات: الراجحي المالية، بلومبرج


أبو ظبي - أداء القطاعات



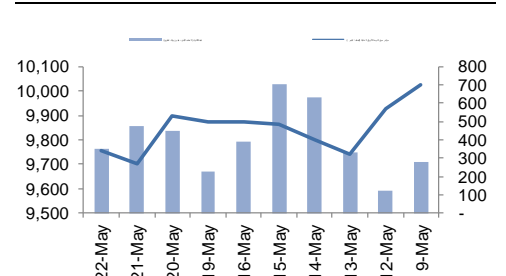
أبو ظبي - اتجاه النشاط (العشرة أيام الأخيرة)



قطر - أداء القطاعات



قطر - اتجاه النشاط (العشرة أيام الأخيرة)



فضلاً أنظر الصفحة قبل الأخيرة للاطلاع على بعض الإفصاحات الإضافية الهامة. شركة الراجحي المالية (الراجحي)، هي وسيط متعامل اجنبي غير مسجل في الولايات المتحدة الأمريكية. وإدارة البحوث في الراجحي المالية تضم محللي بحوث او محللين باحثين ، غير مسجلين في الولايات المتحدة الأمريكية. ويتم توزيع بحوث الراجحي في الولايات المتحدة الأمريكية بموجب القاعدة رقم 15-6 من قانون تبادل الأوراق المالية لعام 1934 الصادر، فقط بواسطة مؤسسة روزنبلات سيكيوريتيز Rosenblatt Securities، وهي مؤسسة مسجلة في هيئة تبادل الأوراق المالية الأمريكية. كما أنها متعامل وسيط عضو في هيئة تنظيم القطاع المالي الأمريكية FINRA.

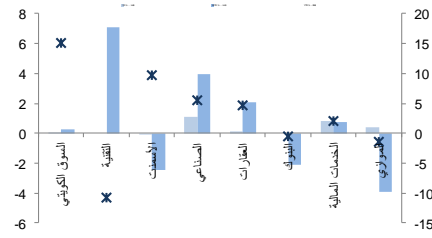


الكويت - الاسهم الأكثر ارتفاعا / انخفاضاً

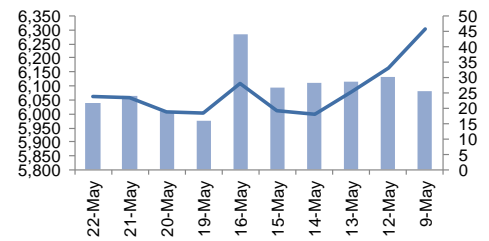
الشركة	اخر سعر	التغير %	حجم التداول (بالملايين)
بيت التمويل الخليجي	69.9	2.8	0.167
بنك الكويت الدولي	260	1.6	3.366
بوينان للبترولكيماويات	939	1.5	0.070
الاتصالات المتكفلة / مجموعة	490	1.5	2.242
بنك وريفة	229	1.3	2.972

الشركة	اخر سعر	التغير %	حجم التداول (بالملايين)
مجموعة الصناعات الوطنية	210	-3.3	2.110
أجيليبي للمخازن العمومية .	709	-0.4	1.838
بنك الكويت الوطني	962	-0.4	4.252
الأهلي الكويتي	244	-0.4	5.103
بنك برقان	307	-0.3	0.842

الكويت - أداء القطاعات



الكويت- اتجاه النشاط (العشرة أيام الأخيرة)

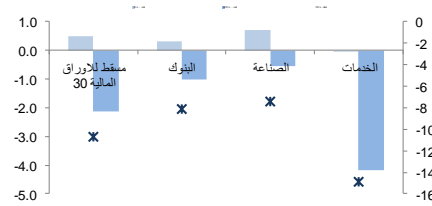


عمان - الاسهم الأكثر ارتفاعا / انخفاضاً

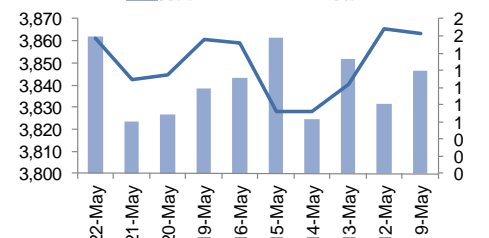
الشركة	اخر سعر	التغير %	حجم التداول (بالملايين)
جلفار للهندسة والمقاولات	0.081	5.2	3.008
الاتوار لبلاط السيراميك	0.102	4.1	0.413
الخليجية لخدمات الإستثمار	0.056	3.7	0.665
عمان للاستثمارات والتمويل	0.085	3.7	1.926
الاسماك العمافية	0.061	3.4	0.885

الشركة	اخر سعر	التغير %	حجم التداول (بالملايين)
المدينة إستثمار	0.023	-4.2	0.184
سيمبكوب	0.110	-2.7	1.287
المدينة تكافل	0.084	-2.3	0.804
النهضة للخدمات	0.470	-2.1	0.011
بنك ظفار	0.138	-1.4	0.014

عمان - أداء القطاعات



عمان- اتجاه النشاط (العشرة أيام الأخيرة)

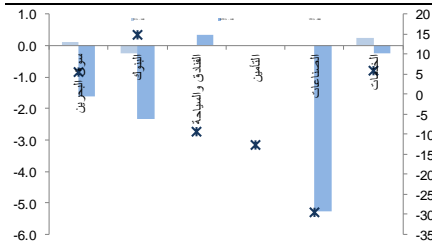


البحرين - الاسهم الأكثر ارتفاعا / انخفاضاً

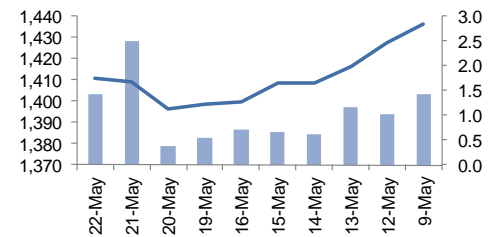
الشركة	اخر سعر	التغير %	حجم التداول (بالملايين)
بيت التمويل الخليجي	0.240	6.7	2.291
مصرف السلام - البحرين	0.084	1.2	0.815
البحرين للاتصالات	0.330	0.6	0.349
بنك البحرين والكويت	0.442	0.5	0.097
NA	NA	NA	NA

الشركة	اخر سعر	التغير %	حجم التداول (بالملايين)
عفارات السيف	0.200	-1.0	0.122
البنك الأهلي الم	0.800	-0.6	0.350
NA	NA	NA	NA
NA	NA	NA	NA
NA	NA	NA	NA

البحرين - أداء القطاعات



البحرين- اتجاه النشاط (العشرة أيام الأخيرة)



مصدر البيانات: الراجحي المالية، بلومبرج



أفصاحات مهمة للأشخاص الأمريكيين

تم اعداد هذا التقرير البحثي من قبل شركة الراجحي المالية (الراجحي)، وهي شركة مرخصة لممارسة نشاطات الأوراق المالية في المملكة العربية السعودية. وشركة الراجحي ليست وسيطاً مالياً مسجلاً في الولايات المتحدة الأمريكية، وبناء عليه، فإنها لا تخضع لقواعد الولايات المتحدة الأمريكية المتعلقة بإعداد التقارير البحثية واستقلالية محلي البحوث. ويتم تقديم هذا التقرير البحثي، لتوزيعه "للمستثمرين المؤسسيين في الولايات المتحدة الأمريكية"، اعتماداً على الاستثناء من التسجيل الذي توفره القاعدة 15-6 من قانون تبادل الأوراق المالية الأمريكي لعام 1934 وتعديلاته ("قانون تبادل الأوراق المالية").

ويجب على أي جهة أمريكية متلقية لهذا التقرير البحثي وترغب في تنفيذ أي عملية لشراء أو بيع أوراق مالية أو أدوات مالية مرتبطة بها بناء على المعلومات المقدمة في هذا التقرير البحثي، يجب عليها أن تفعل ذلك، فقط من خلال مؤسسة روزنبلات سيكوربيتز انكوربوريشن Rosenblatt Securities Inc.، وعنوانها، 40Wall Street 59th Floor, New York, NY 10005، وهي وسيط متعامل مسجل في الولايات المتحدة الأمريكية. ولا يسمح، تحت أي ظرف من الظروف، لأي متلق لها التقرير البحثي، تنفيذ أي عملية لشراء أو بيع أوراق مالية أو أدوات مالية مرتبطة بها، من خلال الراجحي. وتقبل مؤسسة روزنبلات سيكوربيتز انكوربوريشن، تحمل المسؤولية المتعلقة بمحتويات هذا التقرير البحثي، وفقاً للشروط المضعة أدناه، في حالة تسليم هذا التقرير لشخص أمريكي لا يكون مستثمراً مؤسسياً أمريكياً رئيسياً.

إن المحلل الذي يظهر اسمه في هذا التقرير البحثي، غير مسجل أو موهل كمحلل باحث لدى هيئة تنظيم الأوراق المالية والبورصات الأمريكية FINRA وربما لا يكون شخصاً مرتبطاً بمؤسسة روزنبلات سيكوربيتز انكوربوريشن، وبناء عليه، فإنه ربما لا يخضع للقيود المعمول بها بموجب قواعد هيئة تنظيم الأوراق المالية والبورصات الأمريكية FINRA المتعلقة بإقامة اتصالات مع شركة تابعة أو الظهور في وسائل الإعلام والتداول في أوراق مالية تكون في حساب محلل باحث.

الملكية وتضارب المصالح الجوهري

لا تملك مؤسسة روزنبلات سيكوربيتز انكوربوريشن، أو شركاتها التابعة، "ملكية منفعة"، كما هو محدد وفقاً للقسم 13(d) من قانون تبادل الأوراق المالية، 1% أو أكثر من أوراق الملكية (الأسهم) equity securities المذكورة في التقرير. ويمكن أن يكون لدى مؤسسة روزنبلات سيكوربيتز انكوربوريشن أو شركاتها التابعة وأو موظفيها أو مديريها أو العاملين لديها، مصالح أو مراكز استثمارية مغطاة long positions أو مراكز استثمارية مكشوفة short positions، كما يمكن أن يقوموا في أي وقت من الأوقات بعمليات شراء أو بيع بصفة أصيل أو وكيل للأوراق المالية المشار إليها في هذه الوثيقة. إن مؤسسة روزنبلات سيكوربيتز انكوربوريشن ليست لديها أي دراية بأي تضارب مصالح جوهري حتى تاريخ هذا المنشور أو النشرة.

نشاطات التعويض والمصرفية الاستثمارية

لم تقم مؤسسة روزنبلات سيكوربيتز انكوربوريشن، أو أي شركة تابعة لها، بإدارة أو المشاركة في إدارة طرح عام للاكتتاب في أوراق مالية للشركة التابعة خلال الاثني عشر (12) شهراً الماضية، كما أنها لم تتلقى تعويضاً نظير قيامها بنشاطات مصرفية استثمارية من الشركة التابعة خلال الاثني عشر (12) شهراً الماضية، ولا يتوقع أن تستلم أي أو أي شركة تابعة لها، أو تعتمد البحث عن تعويض مقابل خدمات مصرفية استثمارية من الشركة خلال الأشهر الثلاثة التالية.

أفصاحات إضافية

إن هذا التقرير البحثي متاح للتوزيع فقط تحت الظروف التي يمكن أن يسمح بها القانون المعمول به. ولا يتعلق هذا التقرير البحثي بالأهداف الاستثمارية المحددة أو المؤسسات المالية أو الاحتياجات الخاصة بأي متلق محدد، حتى لو تم إرساله إلى متلق وحيد لهذا التقرير. إن هذا التقرير البحثي ليس مضموناً أن يكون بياناً كاملاً أو ملخص لأي أوراق مالية أو أسواق أو تقارير أو تطورات، حسب ما هو مشار إليه في هذا التقرير البحثي. وسوف إن يكون هناك أي التزام أو مسؤولية على أي من الراجحي أو أي من مديريها أو موظفيها أو العاملين لديها أو وكلائها، أيا كان منشؤه، عن أي خطأ أو عدم دقة أو عدم اكتمال يتعلق بحقيقة أو رأي متضمن في هذا التقرير البحثي، أو عدم اهتمام في اعداد أو نشر هذا التقرير البحثي، أو أي خسائر أو أضرار ربما تنشأ من استخدام هذا التقرير البحثي.

وربما تعتمد الراجحي، على حواجز معلومات information barriers، مثل "الجدان الصينية Chinese Walls" للسيطرة على تدفق المعلومات في ما بين مجالات أو وحدات أو أقسام أو مجموعات أو الشركات التابعة للراجحي.

إن الاستثمار في أي أوراق مالية غير أمريكية أو في أدوات مالية مرتبطة بها (يشمل ذلك إيصالات ايداع الأوراق المالية ADRs) التي تم نقاشها في هذا التقرير البحثي، ربما يظهر مخاطر معينة. ذلك لأن الأوراق المالية الخاصة بجهات اصدار غير أمريكية، ربما لا تكون مسجلة لدى، أو ربما تكون خاضعة لأنظمة، هيئة الأوراق المالية والبورصات الأمريكية. ويمكن أن تكون المعلومات المتعلقة بمثل هذه الأوراق المالية غير الأمريكية أو الأدوات المالية ذات الصلة، محدودة. وربما لا تكون الشركات الأجنبية، خاضعة لمعايير المراجعة ورفع التقارير والمطلبات التنظيمية التي يمكن مغايرتها بتلك المعمول بها داخل الولايات المتحدة الأمريكية.

إن قيمة أي استثمار أو دخل متحقق من أي أدوات مالية مرتبطة بها، تم نقاشها في هذا التقرير البحثي، وبعملة غير الدولار الأمريكي، تكون خاضعة لتقلبات أسعار صرف العملات التي ربما يكون لها تأثيرات إيجابية أو سلبية على قيمة أو الربح المتوقع من تلك الأوراق المالية أو الأدوات المالية المرتبطة بها.

إن الأداء الماضي، ليس بالضرورة أن يكون دليلاً ومرشداً للأداء المستقبلي، كما أن شركة الراجحي المالية لا تقدم تعهداً أو ضماناً، صريحاً أو ضمناً، في ما يتعلق بالأداء المستقبلي. وقد يشهد الربح من الاستثمارات تذبذباً. كذلك، فإن سعر أو قيمة الاستثمارات التي يرتبط بها هذا التقرير البحثي، سواء بشكل مباشر أو غير مباشر، ربما يهبط أو يرتفع بشكل مغاير لمصالح المستثمرين. وقد تصبح أي توصية أو رأي متضمن في هذا التقرير البحثي، قديمة نتيجة للتغيرات التي تحدث في البيئة التي تعمل فيها الجهة المصدرة للأوراق المالية التي تخضع للتحليل، بالإضافة إلى التغيرات التي تطرأ على التقديرات والتنبؤات والافتراضات ومنهجية التقييم المستخدمة في هذا التقرير.

ولا يسمح بنسخ أو إرسال أو استخراج نسخ طبق الأصل، لأي جزء من محتويات هذا التقرير البحثي، بأي شكل أو بأي طريقة، بدون الموافقة الخطية المسبقة من شركة الراجحي، كما أن الراجحي لا تقبل أي مسؤولية أيا كان نوعها، عن الأفعال التي تصدر عن الغير، في ما يتعلق بهذا الموضوع. لقد تم اعداد وثيقة البحث هذه، بواسطة شركة الراجحي المالية ("الراجحي المالية") ومقرها الرياض، المملكة العربية السعودية. وقد تم اعدادها ليتم استخدامها استخداماً عاماً بواسطة عملاء الراجحي المالية ولا يجوز إعادة توزيعها أو إعادة إرسالها أو الإفصاح عنها، كلياً أو جزئياً، أو بأي شكل أو طريقة، بدون الموافقة المكتوبة الصريحة من شركة الراجحي المالية. إن استلامكم واستعراضكم لهذه الوثيقة البحثية، يمثل موافقتكم على عدم إعادة توزيع أو إرسال أو الإفصاح للآخرين عن المحتويات أو الآراء أو الملخصات أو المعلومات التي تشتمل عليها هذه الوثيقة، قبل أن يتم الإفصاح بشكل عام، عن هذه المعلومات من قبل شركة الراجحي المالية. لقد تم الحصول على المعلومات التي تشتمل عليها هذه الوثيقة، من مصادر عامة متنوعة يعتقد بأنها موثوقة، ولكننا لا نضمن دقتها. إن شركة الراجحي المالية لا تقدم أي تعهدات أو ضمانات (صريحة أو ضمنية)، في ما يتعلق بالبيانات والمعلومات المقدمة، كما أن شركة الراجحي المالية، لا تتعهد بأن محتويات هذه الوثيقة من المعلومات مكتملة، أو خالية من أي أخطاء، أو أنها غير مضللة، أو أنها مناسبة لأي غرض محدد. وتوفر وثيقة البحث هذه معلومات عامة فقط. ولا تشكل المعلومات أو أي رأي معبر عنه، عرضاً أو دعوة للعمل أو تقديم عرض، لشراء أو بيع أي أوراق مالية أو منتجات استثمارية أخرى ترتبط بتلك الأوراق المالية أو الاستثمارات. ولا يقصد منها تقديم نصيحة بشأن الاستثمار الشخصي كما أنها لا تأخذ في الاعتبار الأهداف الاستثمارية المحددة والوضع المالي والاحتياجات الخاصة بأي شخص معين ربما يحصل على هذه الوثيقة.

وينبغي على المستثمرين البحث عن الاستشارة المالية أو القانونية أو الخاصة بالضرائب، في ما يتعلق بملامحة الاستثمار في أي أوراق مالية أو الاستثمارات الأخرى أو الاستراتيجيات الاستثمارية التي تم نقاشها أو التوصية بها في هذه الوثيقة البحثية، كما يجب عليهم أن يفهموا أن البيانات أو الافادات المتعلقة بالفرض المستقبلي ربما لا تتحقق. وينبغي على المستثمرين أن ينتبهوا إلى أن الربح المتوقع من تلك الأوراق المالية أو الاستثمارات الأخرى، إذا وجد، قد يتذبذب وأن سعر أو قيمة تلك الأوراق المالية والاستثمارات ربما يرتفع أو يهبط. ويمكن أن يكون للتقلبات التي تحدث في أسعار صرف العملات تأثيرات عكسية على قيمة أو سعر أو الربح المتوقع من، استثمارات محددة. ووفقاً لذلك، ربما يحصل المستثمرون على مبالغ أقل من أصل المبالغ التي استثمروها. وربما يكون للراجحي المالية أو لموظفيها أو لواحدة أو أكثر من شركاتها التابعة (يشمل ذلك محلي البحوث)، مصلحة مالية في الأوراق المالية للمصدر (المصدرين) أو في استثمارات ذات صلة، بما في ذلك المراكز المغطاة أو المراكز المكشوفة في الأوراق المالية أو الضمانات أو حقوق الخيارات المستقبلية أو عقود الخيار أو المشتقات المالية أو الأدوات المالية الاستثمارية الأخرى. وربما تقوم شركة الراجحي المالية أو الشركات التابعة لها، من وقت لآخر، بأعمال مصرفية استثمارية أو خدمات أخرى، لجذب أعمال مصرفية استثمارية أو أعمال أخرى من، أي شركة جرى ذكرها في هذه الوثيقة البحثية. وسوف إن تكون الراجحي المالية، وكذلك شركاتها التابعة وموظفيها، خاضعة لأي خسارة أو أضرار، مباشرة أو غير مباشرة أو تبعية، قد تنشأ، بصورة مباشرة أو غير مباشرة، عن أي استخدام للمعلومات التي تتضمنها هذه الوثيقة البحثية.

إن وثيقة البحث هذه، وأي توصيات تشتمل عليها، تخضع للتغيير بدون إخطار مسبق. ولا تتحمل شركة الراجحي المالية أية مسؤولية عن تحديث المعلومات الواردة في وثيقة البحث هذه. كما لا يسمح أيضاً بتغيير أو اصدار نسخة طبق الأصل أو إرسال أو توزيع، كل أو أي جزء من وثيقة البحث هذه، بأي شكل أو بأي وسيلة. وهذه الوثيقة البحثية، غير موجهة إلى، أو يعتمد توزيعها إلى أو استخدامها بواسطة، أي شخص أو كيان يكون مواطناً أو يقيم في أو يقع مقره في أي مركز أو ولاية أو دولة أو أي اختصاص تشريعي آخر، يكون فيها هذا التوزيع أو النشر أو توفير الوثيقة أو استخدامها، مخالفاً للقانون، أو ربما يجعل الراجحي المالية أو أي واحدة من شركاتها التابعة، عرضة لأي متطلبات تسجيل أو ترخيص في إطار ذلك الاختصاص التشريعي.



إخلاء المسؤولية

أعدت وثيقة البحث هذه من قبل شركة الراجحي المالية "الراجحي المالية"، الرياض، المملكة العربية السعودية للاستخدام العام من عملاء شركة الراجحي المالية ولا يجوز إعادة توزيعها أو إعادة إرسالها أو الإفصاح عنها، كلياً أو جزئياً، أو بأي شكل أو طريقة، دون موافقة كتابية صريحة من شركة الراجحي المالية. إن استلام هذه الوثيقة والإطلاع عليها يعتبر بمثابة موافقة من جانبكم على عدم إعادة توزيع أو إعادة إرسال أو الإفصاح للآخرين عما تتضمنه من محتويات وأراء، واستنتاجات أو معلومات قبل نشر تلك المعلومات للعموم من جانب شركة الراجحي المالية. وقد تم الحصول على المعلومات الواردة في هذه الوثيقة من مصادر عامة مختلفة يعتقد أنها معلومات موثوقة لكننا لا نضمن دقتها. وشركة الراجحي المالية لا تقدم أية إقرارات أو ضمانات (صريحة أو ضمنية) بشأن البيانات والمعلومات المقدمة كما أنها لا تقر بأن المعلومات التي تتضمنها هذه الوثيقة هي معلومات كاملة أو خالية من أي خطأ أو غير مضللة أو أنها تصلح لأي غرض محدد. فوثيقة البحث هذه إنما تقدم معلومات عامة فقط. كما أنه لا المعلومات ولا أي رأي وارد في هذه الوثيقة يشكل عرضاً أو دعوة لتقديم عرض لشراء أو بيع أي أوراق مالية أو غيرها من المنتجات الاستثمارية ذات الصلة بتلك الأوراق المالية أو الاستثمارات. وليس الغرض من هذه الوثيقة تقديم مشورة شخصية في مجال الاستثمار كما أنها لا تأخذ في الاعتبار الأهداف الاستثمارية أو الوضع المالي أو الاحتياجات المحددة لأي شخص معين قد يستلم هذه الوثيقة.

ينبغي للمستثمرين السعي للحصول على المشورة المالية أو القانونية أو الضريبية بشأن مدى ملاءمة الاستثمار في أي أوراق مالية، أو استثمار آخر أو أية استراتيجيات استثمار جرت مناقشتها أو التوصية بها في هذه الوثيقة، وينبغي للمستثمرين تفهم أن البيانات المتعلقة بالتوقعات المستقبلية الواردة في هذه الوثيقة قد لا تتحقق. كذلك ينبغي للمستثمرين ملاحظة أن الدخل من أوراق مالية من هذا النوع أو غيرها من الاستثمارات، إن وجد، قد يتعرض للتقلبات ويان سعر أو قيمة تلك الأوراق المالية والاستثمارات يكون عرضة للارتفاع أو الانخفاض. كما أن التقلبات في أسعار الصرف قد يكون لها آثار سلبية على قيمة أو ثمن، أو الدخل المتأتي من استثمارات معينة. وبناء عليه، يمكن للمستثمرين أن يحصلوا على عائد يكون أقل من مبلغ رأسمالهم المستثمر أساساً. ويجوز أن يكون لشركة الراجحي المالية أو المسنولين فيها أو واحد أو أكثر من الشركات الفرعية التابعة لها (بما في ذلك محلي البحوث) مصلحة مالية في الأوراق المالية للجهة أو الجهات المصدرة لتلك الأوراق المالية أو الاستثمارات ذات العلاقة، بما في ذلك المراكز طويلة أو قصيرة الأجل في الأوراق المالية، وخيارات شراء الأسهم أو العقود الآجلة أو الخيارات الأخرى أو المشتقات، أو غيرها من الأدوات المالية. كما يجوز لشركة الراجحي المالية أو الشركات التابعة لها أن تقوم من وقت لآخر بإداء الخدمات المصرفية الاستثمارية أو غيرها من الخدمات أو السعي لتأمين الخدمات المصرفية الاستثمارية أو غيرها من الأعمال من أي شركة من الشركات المذكورة في هذه الوثيقة من وثائق البحث. وشركة الراجحي المالية، بما في ذلك الشركات التابعة لها وموظفيها، لا تكون مسؤولة عن أي أضرار مباشرة أو غير مباشرة أو أي خسارة أو أضرار أخرى قد تنشأ، بصورة مباشرة أو غير مباشرة، من أي استخدام للمعلومات الواردة في هذه الوثيقة من وثائق البحث. ولا يجوز تغيير أو استنساخ أو إرسال أو توزيع هذه الوثيقة تخضع هذه الوثيقة من وثائق البحث وأية توصيات واردة فيها للتغيير دون إشعار مسبق. وشركة الراجحي المالية لا تتحمل أي مسؤولية عن تحديث المعلومات الواردة في هذه الوثيقة من وثائق البحث. ولا يجوز تغيير أو استنساخ أو إرسال أو توزيع هذه الوثيقة من وثائق البحث كلياً أو جزئياً بأي شكل أو بأي وسيلة كما يراعى أن هذه الوثيقة من وثائق البحث ليست موجهة إلى أو معدة للتوزيع أو استخدامها من قبل أي شخص أو كيان سواء كان مواطناً أو مقيماً في أي مكان أو دولة أو بلد أو أية ولاية قضائية أخرى، حيثما يكون مثل هذا التوزيع أو النشر أو توافر أو استخدام هذه الوثيقة مخالفاً للقانون أو يتطلب من شركة الراجحي المالية أو أي من فروعها القيام بأي تسجيل أو استيفاء أي شرط من شروط الترخيص ضمن ذلك البلد أو تلك الولاية القضائية.

للاتصال

شركة الراجحي المالية

إدارة البحوث

المكتب الرئيسي، طريق الملك فهد

صندوق البريد 5561، الرياض 11432

المملكة العربية السعودية

البريد الإلكتروني:

research@alrajhi-capital.com

تم ترخيص شركة الراجحي المالية من قبل هيئة السوق المالية السعودية، بموجب ترخيص رقم 37/ 07068

الراجحي المالية
Al Rajhi Capital

