



إدارة البحوث  
research@alrajhi-capital.com  
هاتف: +966 11 211 9449

مؤشر تداول 8,907.5  
قيمة التداول ( مليون الريالات) 2,577.1  
-0.56%  
-4.89%

### نظرة على الأسواق العالمية

أرتفعت أسواق الأسهم الأمريكية يوم الاثنين ، بدعم من المكاسب في قطاع التكنولوجيا. وارتفع مؤشر ناسداك المركب ومؤشر اس اند بي ٥٠٠ بنسبة ٠,٧٪ و ٠,٣٪ على التوالي، بينما ارتفع مؤشر داو جونز بنسبة ٠,١٪. من ناحية البيانات الاقتصادية ، كانت بيانات مؤشر النشاط الوطني الفيدرالي في شيكاغو اضعف من المتوقع (-٠,٠٢ نقطة في يونيو مقابل ٠,١٠ نقطة للاجماع).

أرتفعت الاسواق الاوروبية يوم الاثنين. حيث ارتفع مؤشر كاك ٤٠ بنسبة ٠,٣٪، مدفوعا بقطاعي المالية والمرافق، بينما ارتفع مؤشر داكس بنسبة ٠,٢٪، مدفوعا باسهم التكنولوجيا. بالإضافة الى ذلك، ارتفع مؤشر قفسي ١٠٠ بنسبة ٠,١٪، بدعم من اسهم الطاقة .

أنهت اسواق الاسهم لدول مجلس التعاون الخليجي على تباين يوم أمس. حيث ارتفع سوق دبي بنسبة ١,٣٪، على خلفية اسهم العقارات، بينما ارتفع سوق ابوظبي بنسبة ١,٢٪ مدفوعا ببنك ابوظبي الاول والدار العقارية. بالإضافة الى ذلك، ارتفع سوق قطر بنسبة ٠,٤٪. في حين، انخفض سوق البحرين وسوق عمان بنسبة ٠,٥٪ و ٠,٢٪ على التوالي، بينما ظل سوق الكويت دون تغيير على نطاق واسع.

تداول اسواق الاسهم الاسيوية في النطقة الخضراء هذا الصباح، حيث تتبعت الاخبار الايجابية من الدول الغربية. حيث ارتفع مؤشر نيكاي ٢٢٥ ومؤشر كوسبي بنسبة ١,٠٪ و ٠,٥٪ على التوالي، بينما ارتفع مؤشر شنغهاي المركب ومؤشر هانغ سنغ بنسبة ٠,١٪ لكل منهما.

أرتفعت أسعار خام برنت بنسبة ١,٣٪ يوم الاثنين، في ظل مخاوف المستثمرين بشأن التوترات بين امريكا - ايران. واغلقت عقود الخام الرئيسية خام برنت وخام غرب تكساس الوسيط عند ٦٣,٢٦ دولار (+١,٣٪) و ٥٦,٢٢ دولار (+٠,٨٪) على التوالي .

### نظرة على السوق السعودي

فقد المؤشر العام لسوق الأسهم السعودية "تداول" ٥٠,٣٤ نقطة أو انخفض بنسبة ٠,٥٦٪ وأغلق عند مستوى ٨,٩٠٧,٤٦ نقطة. وأغلقت مؤشرات اثنا عشر قطاع من أصل واحد وعشرين قطاع على انخفاض. وكانت نسبة الارتفاع الى نسبة الانخفاض ٩١١٨٠. وكانت قيمة التداول ٢,٦ مليار ريال.

معادن تتكبد خسائر بقيمة ٣٧١ مليون ريال في النصف الاول لعام ٢٠١٩: أعلنت شركة التعدين العربية السعودية "معادن" ان صافي الخسارة بعد الزكاة والضرائب بلغ ٣٧٠,٩ مليون ريال في النصف الاول لعام ٢٠١٩ ، مقارنة مع صافي ربح ١,١٦ مليار ريال خلال العام الماضي بسبب انخفاض أسعار الانتاج وحجم المبيعات من الذهب والألومنيوم. (تداول)

الاتصالات السعودية تعلن عن ارتفاع صافي الربح بنسبة ١١٪ في النصف الاول لعام ٢٠١٩: أعلنت شركة الاتصالات السعودية ان صافي الربح بعد الزكاة والضرائب ارتفع بنسبة ١١,٢٥٪ على اساس سنوي في النصف الاول لعام ٢٠١٩ وبلغ ٥,٦ مليار ريال بسبب ارتفاع الإيرادات الموحد وانخفاض تكلفة الإيرادات. (تداول)

بحري تعلن عن انخفاض صافي الربح بنسبة ٢٧٪ في النصف الاول لعام ٢٠١٩: أعلنت الشركة الوطنية السعودية للنقل البحري "بحري" ان صافي الربح بعد الزكاة والضرائب انخفض بنسبة ٢٧,١٪ على اساس سنوي في النصف الاول لعام ٢٠١٩ وبلغ ٢٢٤,٩ مليون ريال بسبب انخفاض العائدات من الخدمات اللوجستية وارتفاع اسعار نقل النفط وارتفاع تكلفة التمويل. (تداول)

التاريخ	المؤشر الاقتصادي	الفعلي	اجماع	سابق
يوليو 22	مؤشر النشاط الوطني الفيدرالي في شيكاغو الولاية	-0.02	0.1	-0.03
يوليو 23	تقرير مسح الإقراض للبنك المركزي الأوروبي	-	-	-
يوليو 23	مؤشر أسعار المساكن الأمريكية (على أساس شهري)	-	0.3%	0.4%
يوليو 24	مؤشر مديري المشتريات التصنيعية في ألمانيا (أولية)	45.1	45.1	45
يوليو 24	مؤشر مديري المشتريات التصنيعية في منطقة اليورو (أولية)	47.7	47.7	47.6
يوليو 24	مؤشر مديري المشتريات التصنيعية الياباني (أولية)	49.7	49.7	49.3
يوليو 25	مناخ الأعمال في ألمانيا	96.7	96.7	97.4
يوليو 25	قرار أسعار الفائدة للبنك المركزي الأوروبي	0.0%	0.0%	0.0%
يوليو 25	طلبات السلع طويلة الأجل في الولايات المتحدة (على أساس شهري)	0.5%	0.5%	-1.3%
يوليو 25	بيانات الناتج المحلي الإجمالي الأمريكية (على أساس سنوي)	1.9%	1.9%	3.1%

### المؤشرات الإقليمية الرئيسية

العام حتى تاريخه %	الاسبوع حتى تاريخه %	يوم واحد %	اغلق	تداول
13.8	-1.4	-0.6	8,907	تداول
14.0	-1.7	-1.7	1,300	تداول (MT30)
2.4	0.4	0.4	10,542	سوق قطر
26.5	-1.3	0.0	6,661	بورصة الكويت
7.8	1.6	1.2	5,299	سوق ابوظبي
9.7	0.4	1.3	2,775	سوق دبي المالي
-13.0	0.4	-0.2	3,764	سوق مسقط
14.2	-0.7	-0.5	1,527	سوق البحرين
11.5	-0.8	-0.1	600	ام اس سي أي الخليجي

### السلع والعملات الرئيسية

العام حتى تاريخه %	الاسبوع حتى تاريخه %	يوم واحد %	اغلق	الذهب
10.6	-0.5	-0.5	1,418	الذهب
4.7	0.2	-0.8	16.23	الفضة
15.3	1.4	0.1	63.35	برنت
22.1	-6.6	-0.3	62.93	سلة أوبك
-2.4	-0.2	-0.1	1.12	اليورو
1.3	0.3	0.2	97.41	مؤشر الدولار الأمريكي
1.5	-0.3	-0.2	108.04	الين الياباني

### المؤشرات العالمية الرئيسية

العام حتى تاريخه %	الاسبوع حتى تاريخه %	يوم واحد %	اغلق	داو جونز الصناعي
16.5	0.1	0.1	27,172	داو جونز الصناعي
19.1	0.3	0.3	2,985	اس اند بي 500
8.0	0.7	0.9	21,618	نيكاي 225
10.0	-1.2	0.2	28,419	هانغ سنغ
11.7	0.1	0.1	7,515	فوتسي 100
17.7	0.3	0.3	5,567	كاك 40
16.7	0.1	0.1	2,198	ام اس سي اي العالمي
9.1	-0.3	-0.3	1,054	ام اس سي اي-ايه ام

### أسعار الفائدة

التغير 3 ش	شهر واحد	شهور 3	شهر 12	سنة واحدة
ليبور (بالدولار)	2.26	2.26	2.16	-0.09
سيبور (ريال سعودي)	2.64	2.66	2.69	0.05
ايبور ( درهم اماراتي)	2.49	2.54	3.11	0.02

23/Jul/2019 9:12 AM

محدث كما في



ملخص الشركات الواقعة تحت تغطيتنا

(ريال سعودي)	القيمة السوقية (مليون ريال)	سعر الإغلاق	السعر المستهدف	التغير (%)	متوسط التداول اليوم (مليون ريال)	السعر/للبيع (مرة)			قيمة المنشأة/ EBITDA (مرة)			
						2020E	2019E	2018A	2020E	2019E	2018A	
<b>المواد الأساسية</b>												
سابلك	331,800	110.60	115.0	3.98	461.5	16.2x	20.6x	19.8x	7.5x	8.6x	8.7x	
سبكيم	14,593	19.90	24.0	20.60	36.6	13.5x	13.0x	12.2x	7.5x	8.4x	8.2x	
سافكو	36,958	88.70	78.0	(12.06)	50.2	18.5x	22.1x	22.3x	14.1x	16.9x	17.0x	
التصنيع	10,462	15.64	UR	NA	58.9	8.4x	14.6x	11.6x	7.0x	7.6x	7.8x	
ينساب	32,625	58.00	64.0	10.34	65.9	14.9x	15.8x	12.9x	9.5x	9.6x	8.6x	
المتقدمة	11,808	60.00	59.0	(1.67)	31.9	13.9x	15.2x	15.0x	10.4x	11.6x	11.1x	
اسمنت العربية	2,915	29.15	27.0	(7.38)	8.0	NM	23.0x	26.3x	21.5x	10.6x	11.2x	
اسمنت اليمامة	3,637	17.96	17.0	(5.35)	11.7	NM	19.5x	NM	22.9x	12.0x	13.8x	
اسمنت اسعودية	12,041	78.70	55.0	(30.11)	19.6	18.5x	22.8x	21.3x	12.9x	16.2x	15.6x	
اسمنت القصيم	4,797	53.30	41.0	(23.08)	5.9	25.1x	26.0x	27.5x	12.8x	16.5x	17.4x	
اسمنت ينبع	5,560	35.30	27.5	(22.10)	10.8	41.4x	28.9x	29.7x	13.8x	14.9x	15.7x	
اسمنت الجنوبية	8,134	58.10	41.0	(29.43)	8.4	26.3x	24.2x	23.2x	13.9x	14.7x	14.3x	
معادن	56,554	48.40	45.0	(7.02)	76.0	31.2x	NM	NM	15.6x	16.1x	13.5x	
<b>الاتصالات</b>												
الاتصالات السعودية	219,200	109.60	93.0	(15.15)	168.9	17.0x	15.6x	15.4x	8.3x	10.1x	10.0x	
موبايلي	18,511	24.04	21.5	(10.57)	90.1	NM	NM	NM	5.4x	6.7x	6.6x	
زين	7,962	13.64	UR	NA	52.4	14.5x	10.1x	10.1x	4.5x	5.1x	5.1x	
<b>الغذاء والزراعة</b>												
المراعي	51,500	51.50	51.0	(0.97)	47.5	23.9x	26.7x	25.9x	12.9x	14.5x	14.0x	
صافولا	16,019	30.00	27.0	(10.00)	28.7	NM	23.1x	18.0x	34.0x	37.7x	37.7x	
هرفي	3,667	56.70	67.0	18.17	3.0	14.3x	15.8x	14.5x	10.9x	14.4x	13.3x	
التموين	7,462	91.00	86.0	(5.49)	17.2	14.5x	16.3x	15.2x	11.9x	14.5x	13.7x	
<b>التجزئة</b>												
جرير	20,352	169.60	171.0	0.83	55.1	19.0x	20.3x	18.8x	18.9x	18.8x	17.3x	
فواز الحكير	4,519	21.52	20.0	(7.06)	14.6	44.0x	31.2x	22.7x	10.9x	10.8x	9.3x	
العثيم	7,668	85.20	88.0	3.29	10.3	20.6x	20.3x	18.9x	12.0x	15.5x	14.3x	
اكسترا	3,850	77.00	80.0	3.90	14.5	19.9x	17.4x	14.2x	15.0x	13.9x	11.5x	
<b>الرعاية الصحية</b>												
دلة	4,118	54.90	54.0	(1.64)	16.8	23.4x	18.7x	14.1x	18.0x	16.0x	13.2x	
المواساة	8,990	89.90	83.0	(7.68)	12.7	21.2x	19.5x	18.7x	16.9x	15.5x	14.6x	
رعاية	2,489	55.50	44.0	(20.72)	27.7	36.2x	27.6x	25.5x	13.3x	13.9x	13.9x	
الحمادي	2,614	21.78	25.0	14.78	8.7	33.5x	24.5x	19.8x	17.4x	14.0x	12.0x	
<b>أخرى</b>												
بوبا العربية	12,960	108	93.0	(13.89)	20.3	18.4x	22.5x	21.2x	NM	NM	NM	
البحري	10,690	27.15	UR	NA	21.1	13.9x	8.8x	8.8x	10.3x	7.7x	7.7x	
ليجام سبورتس	4,374	83.50	90.0	7.78	11.1	17.1x	18.6x	16.7x	11.2x	15.2x	13.7x	

المصدر: بلومبرج ، الراجحي المالية.



أداء الاسواق الخليجية

الدولة	آخر اغلاق	التغير في المؤشر %			رسملة السوق بليون دولار	حجم التداول مليون سهم	قيمة التداول مليون دولار	السعر/الربح 12M	سعر/ق دفترية أسعار جارية	عائد توزيعات 12M (%)
		يوم واحد	شهر واحد	العام لتاريخه						
تداول	8,907	-0.6	1.0	13.8	76	665	20.3	2.0	3.3	
تداول (MT30)	1,300	-1.7	0.4	14.0	33	NA	15.0	1.6	4.1	
بورصة قطر	10,542	0.4	0.8	2.4	99	35	11.3	1.0	4.4	
سوق دبي	2,775	1.3	4.4	9.7	99	49	15.6	1.0	4.4	
سوق ابو ظبي	5,299	1.2	6.4	7.8	148	88	15.6	1.5	4.7	
سوق الكويت	6,661	0.0	4.5	26.5	41	56	16.2	1.9	3.3	
سوق مسقط	3,764	-0.2	-3.1	-13.0	10	3	7.2	0.8	7.3	
سوق البحرين	1,527	-0.5	3.8	14.2	4	1	11.0	1.0	4.9	

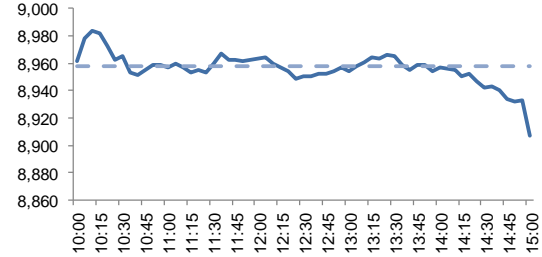
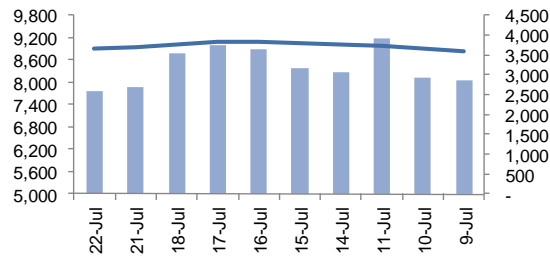
أداء الاسواق الناشئة

الدولة	آخر اغلاق	التغير في المؤشر %			رسملة السوق بليون ريال	حجم التداول مليون سهم	قيمة التداول مليون دولار	السعر/الربح 12M	سعر/ق دفترية أسعار جارية	عائد توزيعات 12M (%)
		يوم واحد	شهر واحد	العام لتاريخه						
البرازيل	103,950	0.5	3.0	18.3	357	2,463	18.8	2.2	2.8	
جمهورية التشيك	1,070	0.2	2.7	8.4	2	14	12.2	1.4	4.9	
اليونان	865	-0.3	-0.4	41.0	20	59	21.5	0.7	3.2	
هنغاريا	41,338	-0.9	2.6	5.6	2	28	10.3	1.3	2.9	
ماليزيا	1,656	0.0	-1.0	-2.0	76	121	21.0	1.7	3.4	
المكسيك	41,209	-1.0	-4.5	-1.0	99	200	14.7	2.0	3.3	
جنوب افريقيا	58,015	-0.4	-0.3	10.0	177	1,003	17.6	1.9	3.9	
تايوان	10,951	0.1	2.1	12.6	2,164	3,469	16.9	1.6	4.1	
تايلاند	1,729	0.1	-0.1	10.6	3,699	1,596	18.7	1.9	3.0	
تركيا	101,089	-0.7	4.8	10.8	1,021	869	7.6	1.0	3.7	
تشيلي	5,032	-0.4	-0.8	-1.4	665	106	15.9	1.6	3.4	
الصين	3,780	0.0	-1.2	25.5	9,210	17,121	14.1	1.8	2.2	
كولومبيا	1,594	-0.4	2.9	20.3	14	22	12.9	1.3	3.4	
مصر	1,296	0.7	-3.8	1.4	67	15	14.8	1.7	2.8	
الهند	11,346	-0.6	-3.8	4.5	510	2,768	24.5	2.9	1.3	
اندونيسيا	6,430	-0.1	1.1	3.8	12,969	406	19.9	2.2	2.4	
الكويت	6,661	0.0	4.5	26.5	41	56	16.2	1.9	3.3	
باكستان	32,585	0.4	-3.9	-12.1	38	12	7.9	1.1	6.4	
البيرو	1,762	-0.7	-0.3	6.1	1	36	18.8	2.4	2.7	
الفلبين	8,231	-0.2	2.9	10.2	79	80	19.9	2.1	1.6	
قطر	10,542	0.4	0.8	2.4	33	35	15.0	1.6	4.1	
روسيا	1,341	-0.7	-2.9	25.5	54,502	567	5.3	0.9	7.1	
الامارات	5,299	1.2	6.4	7.8	148	88	15.6	1.5	4.7	
مؤشر فوتسي	529	0.0	0.3	10.6	78,215	40,341	14.9	1.5	2.9	



نشاط الاتجاه - نشاط الاتجاه (آخر 10 أيام)

مدة تداول خلال اليوم



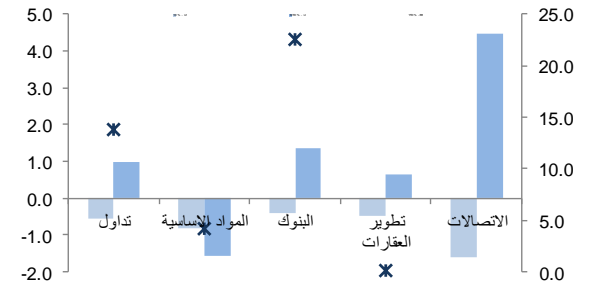
تداول- الاسهم الأكثر ارتفاعا/ انخفاضاً

تداول- أداء قطاعات الرسملة الكبيرة ( وزن كبير في المؤشر من 10%)

الشركة	آخر سعر	التغير %	حجم التداول (بالملايين)	قيمة التداول (مليون ريال)
الاسمنت العربية	29.15	2.8	0.447	12.84
جازان للتنمية	12.76	2.7	1.172	14.99
شركة ليجام للرياضة	83.50	2.7	0.161	13.40
إكسترا	77.00	2.7	0.117	8.94
فتحي	11.58	2.7	0.211	2.43

الشركة	آخر سعر	التغير %	حجم التداول (بالملايين)	قيمة التداول (مليون ريال)
موبيلي	24.0	-3.8	7.996	193.42
اللجين	23.0	-2.8	0.156	3.63
إكسا للتأمين التعاوني	25.3	-2.7	0.113	2.90
المصافي	40.6	-2.2	1.393	57.87
صافولا	30.0	-2.0	0.486	14.79



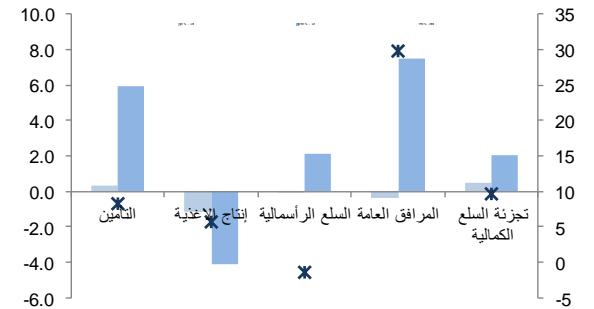
تداول - الاسهم الأكثر رفعا /خفضا للمؤشر

تداول - أداء قطاعات الرسملة المتوسطة ( وزن متوسط في المؤشر بين 5%-10%)

الشركة	آخر سعر	التغير %	حجم التداول (بالملايين)	قيمة التداول (مليون ريال)
مصرف الإنماء	25.80	0.4	1.1	5.59
أسواق العثيم	85.20	1.7	0.8	0.06
الاسمنت العربية	29.15	2.8	0.7	0.45
إكسترا	77.00	2.7	0.6	0.12
يوبيا	108.00	0.9	0.6	0.04

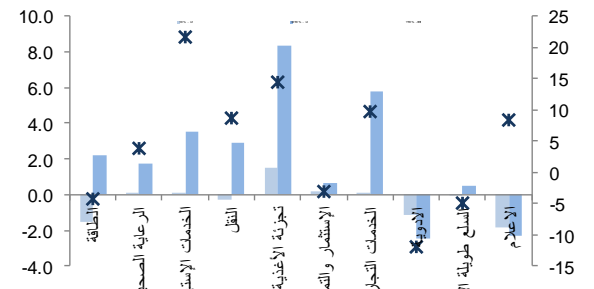
الشركة	آخر سعر	التغير %	حجم التداول (بالملايين)	قيمة التداول (مليون ريال)
سابك	110.60	-1.8	-11.8	235.58
الاتصالات السعودية	109.60	-1.3	-5.8	40.07
البنك الأهلي التجاري	56.00	-0.7	-4.9	54.27
مجموعة سامبا	33.85	-1.3	-4.7	37.97
موبيلي	24.04	-3.8	-4.0	193.42



تداول - الاسهم الأعلى من حيث أحجام التداول

تداول - أداء قطاعات الرسملة الصغيرة ( وزن صغير في المؤشر من 5%)

الشركة	آخر سعر	التغير %	حجم التداول (بالملايين)	قيمة التداول (مليون ريال)
دار الأركان	11.60	-1.5	12.351	143.17
موبيلي	24.04	-3.8	7.996	193.42
كيان	11.38	-1.4	6.362	72.27
مصرف الإنماء	25.80	0.4	5.588	144.08
مصرف الراجحي	71.60	0.0	5.376	387.58
زين السعودية	13.64	0.6	2.604	35.65
التصنيع	15.64	-1.4	2.339	36.93
سابك	110.60	-1.8	2.114	235.58
الخليجية العامة للتأمين	13.40	2.3	1.719	23.18
سبكيم	19.90	-1.4	1.491	29.85



فضلا أنظر الصفحة قبل الأخيرة للاطلاع على بعض الإفصاحات الإضافية الهامة. شركة الراجحي المالية (الراجحي)، هي وسيط-معامَل أجنتي غير مسجل في الولايات المتحدة الأمريكية. وإدارة البحوث في الراجحي المالية تضم محللي بحوث أو محللين باحثين، غير مسجلين في الولايات المتحدة الأمريكية. ويتم توزيع بحوث الراجحي في الولايات المتحدة الأمريكية بموجب القاعدة رقم 15-6 من قانون تبادل الأوراق المالية لعام 1934 الصادر، فقط بواسطة مؤسسة روزنبلات سيكيوريتيز Rosenblatt Securities، وهي مؤسسة مسجلة في هيئة تبادل الأوراق المالية الأمريكية. كما أنها معاملة وسيط عضو في هيئة تنظيم القطاع المالي الأمريكية FINRA.



تداول - أسهم قريبة من أدنى مستوى ل 52 اسبوع

الشركة	آخر سعر	أدنى ل 52 اسبوع	التغير %	قيمة التداول (مليون ريال)
ينساب	58.00	57.40	1.0%	0.000
نماء للكيماويات	21.90	21.60	1.4%	1.700
كيان	11.38	11.18	1.8%	72.270
السعودية الهندية للتأمين	22.00	21.44	2.6%	13.249
بتروكييم	23.02	22.40	2.8%	3.365

تداول - أسهم قريبة من أعلى مستوى ل 52 اسبوع

الشركة	آخر سعر	أعلى ل 52 اسبوع	التغير %	قيمة التداول (مليون ريال)
الاسمنت العربية	29.15	29.20	0.2%	12.843
أسمنت القصيم	53.30	53.50	0.4%	4.831
سيمكو	15.60	15.70	0.6%	4.898
اسمنت ينبع	35.30	35.55	0.7%	13.240
اسمنت المنطقة الجنوبية	58.10	58.60	0.9%	7.788

مصدر البيانات: الراجحي المالية، بلومبرج

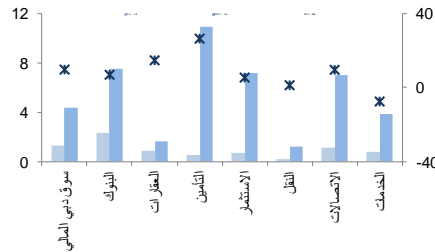
دبي- الاسهم الأكثر ارتفاعا/انخفاضاً

الشركة	آخر سعر	التغير %	حجم التداول (بالملايين)
إعمار للتطوير	4.45	2.8	2.38
بنك دبي التجاري	3.90	2.6	0.11
إعمار مولز	1.97	2.6	3.91
إعمار العقارية	4.95	2.5	12.90
دي إكس بي التريمنت	0.21	2.4	14.05

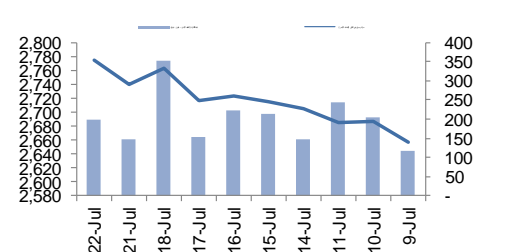
  

الشركة	آخر سعر	التغير %	حجم التداول (بالملايين)
أملاك للتسويق	0.32	-1.8	2.55
العربية للطيران	1.07	-0.9	0.48
ديار للتطوير	0.33	-0.6	6.61
الخليج للملاحة الفايضة	0.81	-0.1	0.03
NA	NA	NA	NA

دبي - أداء القطاعات



دبي - اتجاه النشاط (العشرة أيام الأخيرة)



مصدر البيانات: الراجحي المالية، بلومبرج

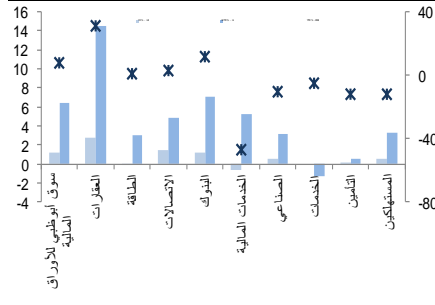
أبوظبي- الاسهم الأكثر ارتفاعا/انخفاضاً

الشركة	آخر سعر	التغير %	حجم التداول (بالملايين)
اسمنت الخليج	0.90	6.4	0.210
الدار العقارية	2.18	2.8	24.375
أركان لمواد البناء	0.37	2.5	23.295
بنك الشارقة	0.95	2.2	0.475
ميتاق للتأمين التكافلي	0.67	2.1	0.281

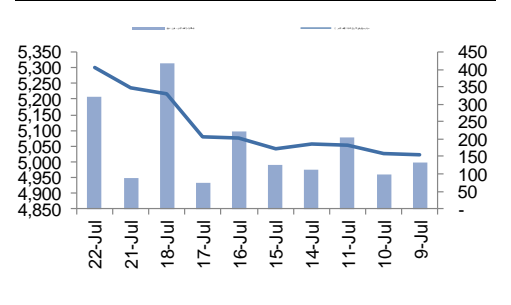
  

الشركة	آخر سعر	التغير %	حجم التداول (بالملايين)
إشراق العقارية	0.41	-1.9	3.704
مصرف الشارقة الإسلامي	1.12	-1.8	26.627
أبوظبي	2.71	-0.7	2.339
NA	NA	NA	NA
NA	NA	NA	NA

أبوظبي - أداء القطاعات



أبوظبي - اتجاه النشاط (العشرة أيام الأخيرة)



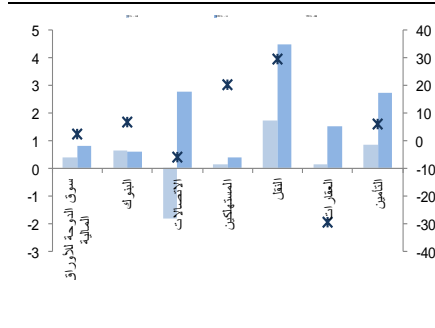
قطر الاسهم الأكثر ارتفاعا/انخفاضاً

الشركة	آخر سعر	التغير %	حجم التداول (بالملايين)
الملاحة	6.67	4.2	1.140
بروة	3.55	2.3	0.742
مسرحية بتروكيماوية	2.60	2.0	3.369
بنك قطر الوطني	19.28	1.5	2.066
قطر	3.64	1.1	0.262

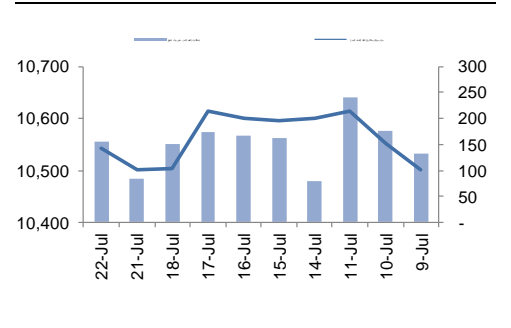
  

الشركة	آخر سعر	التغير %	حجم التداول (بالملايين)
كهرباء وماء	16.29	-3.0	0.741
اتصالات قطر	6.83	-2.4	0.276
البنك التجاري القطري	4.65	-2.1	0.614
بنك الدوحة	2.70	-0.7	2.097
فودافون قطر	1.41	-0.7	1.192

قطر - أداء القطاعات



قطر - اتجاه النشاط (العشرة أيام الأخيرة)



فضلا أنظر الصفحة قبل الأخيرة للاطلاع على بعض الإفصاحات الإضافية الهامة. شركة الراجحي المالية (الراجحي)، هي وسيط-متعامل أجنتي غير مسجل في الولايات المتحدة الأمريكية. وإدارة البحوث في الراجحي المالية تضم محللي بحوث أو محللين باحثين، غير مسجلين في الولايات المتحدة الأمريكية. ويتم توزيع بحوث الراجحي في الولايات المتحدة الأمريكية بموجب القاعدة رقم 15-6 من قانون تبادل الأوراق المالية لعام 1934 الصادر، فقط بواسطة مؤسسة روزنبلات سيكيوريتيز Rosenblatt Securities، وهي مؤسسة مسجلة في هيئة تبادل الأوراق المالية الأمريكية. كما أنها متعامل وسيط عضو في هيئة تنظيم القطاع المالي الأمريكية FINRA.



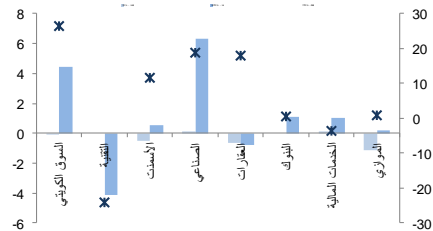
الكويت - الاسهم الأكثر ارتفاعا / انخفاضاً

الشركة	اخر سعر	التغير %	حجم التداول (بالملايين)
هيومن سوفت القابضة	3371	3.4	0.130
المباني	778	2.0	0.347
الأهلي الكويتي	280	0.7	6.293
بوينان للتبروكيمويات	905	0.6	0.093
ميزان القابضة	622	0.3	0.058

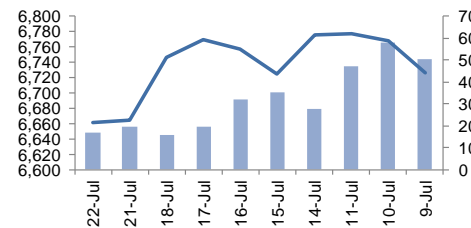
  

الشركة	اخر سعر	التغير %	حجم التداول (بالملايين)
بيت التمويل الخليجي	69.9	-2.0	0.229
مشاريع الكويت القابضة	222	-0.9	0.531
بنك الخليج	311	-0.6	13.977
بنك برقان	348	-0.6	0.345
بنك وريّة	254	-0.4	1.498

الكويت - أداء القطاعات



الكويت- اتجاه النشاط ( العشرة أيام الأخيرة )



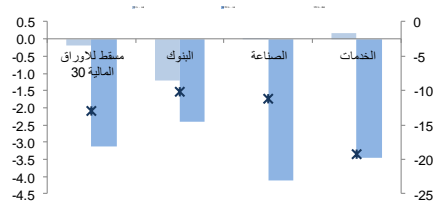
عمان - الاسهم الأكثر ارتفاعا / انخفاضاً

الشركة	اخر سعر	التغير %	حجم التداول (بالملايين)
الاسماك العمانيّة	0.070	2.9	0.329
الشرقية للاستثمار القابضة	0.077	2.7	0.130
النهضة للخدمات	0.316	1.9	0.214
الخليجية لخدمات الإستثمار	0.076	1.3	0.300
عمان للإستثمارات والتمويل	0.097	1.0	4.498

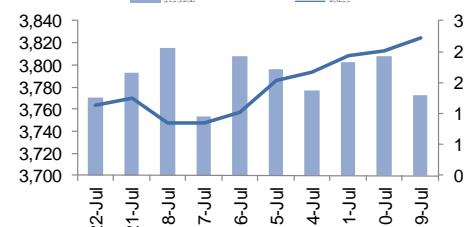
  

الشركة	اخر سعر	التغير %	حجم التداول (بالملايين)
بنك العز الاسلامي	0.073	-7.6	0.166
البنك الأهلي	0.111	-1.8	1.525
عمان والامارات	0.074	-1.3	0.052
بنك نزوى	0.084	-1.2	0.025
الانوار لبلاط السيراميك	0.097	-1.0	0.444

عمان - أداء القطاعات



عمان- اتجاه النشاط ( العشرة أيام الأخيرة )



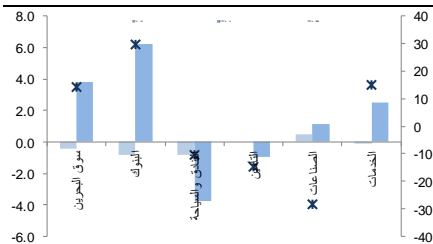
البحرين - الاسهم الأكثر ارتفاعا / انخفاضاً

الشركة	اخر سعر	التغير %	حجم التداول (بالملايين)
بنك الإنمار	0.065	1.6	1.774
بنك البحرين الإسلامي	0.121	0.8	0.070
بيت التمويل الخليجي	0.245	0.8	0.210
بنك البحرين والكويت	0.490	0.6	0.020
المنيوم البحرين	0.427	0.5	0.024

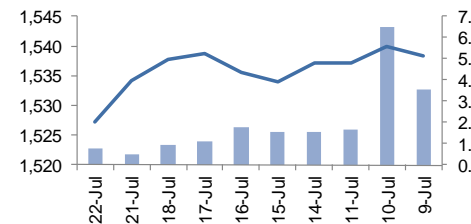
  

الشركة	اخر سعر	التغير %	حجم التداول (بالملايين)
البنك الأهلي الم	0.925	-1.6	0.169
مجموعة فنادق الخليج	0.405	-1.2	0.004
زين البحرين	0.091	-1.1	0.366
البحرين للاتصالات	0.381	-0.3	0.089
البحرين للتسهيلات التجارية	0.835	-0.2	0.006

البحرين - أداء القطاعات



البحرين- اتجاه النشاط ( العشرة أيام الأخيرة )



مصدر البيانات: الراجحي المالية، بلومبرج



## أفصاحات مهمة للأشخاص الأمريكيين

تم اعداد هذا التقرير البحثي من قبل شركة الراجحي المالية (الراجحي)، وهي شركة مرخصة لممارسة نشاطات الأوراق المالية في المملكة العربية السعودية. وشركة الراجحي ليست وسيطاً مالياً مسجلاً في الولايات المتحدة الأمريكية، وبناء عليه، فإنها لا تخضع لقواعد الولايات المتحدة الأمريكية المتعلقة بإعداد التقارير البحثية واستقلالية محلي البحوث. ويتم تقديم هذا التقرير البحثي، لتوزيعه "للمستثمرين المؤسسيين في الولايات المتحدة الأمريكية"، اعتماداً على الاستثناء من التسجيل الذي توفره القاعدة 15-6 من قانون تبادل الأوراق المالية الأمريكي لعام 1934 وتعديلاته ("قانون تبادل الأوراق المالية").

ويجب على أي جهة أمريكية متلقية لهذا التقرير البحثي وترغب في تنفيذ أي عملية لشراء أو بيع أوراق مالية أو أدوات مالية مرتبطة بها بناء على المعلومات المقدمة في هذا التقرير البحثي، يجب عليها أن تفعل ذلك، فقط من خلال مؤسسة روزنبلايت سيكوريتيز انكوربوريشن Rosenblatt Securities Inc.، وعنوانها، 40Wall Street 59th Floor, New York, NY 10005، وهي وسيط متعامل مسجل في الولايات المتحدة الأمريكية. ولا يسمح، تحت أي ظرف من الظروف، لأي متلق لها التقرير البحثي، تنفيذ أي عملية لشراء أو بيع أوراق مالية أو أدوات مالية مرتبطة بها، من خلال الراجحي. وتقبل مؤسسة روزنبلايت سيكوريتيز انكوربوريشن، تحمل المسؤولية المتعلقة بمحتويات هذا التقرير البحثي، وفقاً للشروط المضعة أدناه، في حالة تسليم هذا التقرير لشخص أمريكي لا يكون مستثمراً مؤسسياً أمريكياً رئيسياً.

إن المحلل الذي يظهر اسمه في هذا التقرير البحثي، غير مسجل أو موهل كمحلل باحث لدى هيئة تنظيم الأوراق المالية والبورصات الأمريكية FINRA وربما لا يكون شخصاً مرتبطاً بمؤسسة روزنبلايت سيكوريتيز انكوربوريشن، وبناء عليه، فإنه ربما لا يخضع للقيود المعمول بها بموجب قواعد هيئة تنظيم الأوراق المالية والبورصات الأمريكية FINRA المتعلقة بإقامة اتصالات مع شركة تابعة أو الظهور في وسائل الإعلام والتداول في أوراق مالية تكون في حساب محلل باحث.

## الملكية وتضارب المصالح الجوهري

لا تملك مؤسسة روزنبلايت سيكوريتيز انكوربوريشن، أو شركاتها التابعة، "ملكية منفعة"، كما هو محدد وفقاً للقسم 13(d) من قانون تبادل الأوراق المالية، 1% أو أكثر من أوراق الملكية (الأسهم) equity securities المذكورة في التقرير. ويمكن أن يكون لدى مؤسسة روزنبلايت سيكوريتيز انكوربوريشن أو شركاتها التابعة وأو موظفيها أو مديريها أو العاملين لديها، مصالح أو مراكز استثمارية مغطاة long positions أو مراكز استثمارية مكشوفة short positions، كما يمكن أن يقوموا في أي وقت من الأوقات بعمليات شراء أو بيع بصفة أصيل أو وكيل للأوراق المالية المشار إليها في هذه الوثيقة. إن مؤسسة روزنبلايت سيكوريتيز انكوربوريشن ليست لديها أي دراية بأي تضارب مصالح جوهري حتى تاريخ هذا المنشور أو النشرة.

## نشاطات التعويض والمصرفية الاستثمارية

لم تقم مؤسسة روزنبلايت سيكوريتيز انكوربوريشن، أو أي شركة تابعة لها، بإدارة أو المشاركة في إدارة طرح عام للاكتتاب في أوراق مالية للشركة التابعة خلال الاثني عشر (12) شهراً الماضية، كما أنها لم تتلقى تعويضاً نظير قيامها بنشاطات مصرفية استثمارية من الشركة التابعة خلال الاثني عشر (12) شهراً الماضية، ولا يتوقع أن تستلم أي أو أي شركة تابعة لها، أو تعتمد البحث عن تعويض مقابل خدمات مصرفية استثمارية من الشركة خلال الأشهر الثلاثة التالية.

## أفصاحات إضافية

إن هذا التقرير البحثي متاح للتوزيع فقط تحت الظروف التي يمكن أن يسمح بها القانون المعمول به. ولا يتعلق هذا التقرير البحثي بالأهداف الاستثمارية المحددة أو المؤسسات المالية أو الاحتياجات الخاصة بأي متلق محدد، حتى لو تم إرساله إلى متلق وحيد لهذا التقرير. إن هذا التقرير البحثي ليس مضموناً أن يكون بياناً كاملاً أو ملخص لأي أوراق مالية أو أسواق أو تقارير أو تطورات، حسب ما هو مشار إليه في هذا التقرير البحثي. وسوف إن يكون هناك أي التزام أو مسؤولية على أي من الراجحي أو أي من مديريها أو موظفيها أو العاملين لديها أو وكلائها، أيًا كان منشؤه، عن أي خطأ أو عدم دقة أو عدم اكتمال يتعلق بحقيقة أو رأي متضمن في هذا التقرير البحثي، أو عدم اهتمام في اعداد أو نشر هذا التقرير البحثي، أو أي خسائر أو أضرار ربما تنشأ من استخدام هذا التقرير البحثي.

وربما تعتمد الراجحي، على حواجز معلومات information barriers، مثل "الجدران الصينية Chinese Walls" للسيطرة على تدفق المعلومات في ما بين مجالات أو وحدات أو أقسام أو مجموعات أو الشركات التابعة للراجحي.

إن الاستثمار في أي أوراق مالية غير أمريكية أو في أدوات مالية مرتبطة بها (يشمل ذلك إيصالات ايداع الأوراق المالية ADRs) التي تم نقاشها في هذا التقرير البحثي، ربما يظهر مخاطر معينة. ذلك لأن الأوراق المالية الخاصة بجهات اصدار غير أمريكية، ربما لا تكون مسجلة لدى، أو ربما تكون خاضعة لأنظمة، هيئة الأوراق المالية والبورصات الأمريكية. ويمكن أن تكون المعلومات المتعلقة بمثل هذه الأوراق المالية غير الأمريكية أو الأدوات المالية ذات الصلة، محدودة. وربما لا تكون الشركات الأجنبية، خاضعة لمعايير المراجعة ورفع التقارير والمطلبات التنظيمية التي يمكن مغايرتها بتلك المعمول بها داخل الولايات المتحدة الأمريكية.

إن قيمة أي استثمار أو دخل متحقق من أي أدوات مالية مرتبطة بها، تم نقاشها في هذا التقرير البحثي، وبعملة غير الدولار الأمريكي، تكون خاضعة لتقلبات أسعار صرف العملات التي ربما يكون لها تأثيرات إيجابية أو سلبية على قيمة أو الربح المتوقع من تلك الأوراق المالية أو الأدوات المالية المرتبطة بها.

إن الأداء الماضي، ليس بالضرورة أن يكون دليلاً ومرشداً للأداء المستقبلي، كما أن شركة الراجحي المالية لا تقدم تعهداً أو ضماناً، صريحاً أو ضمناً، في ما يتعلق بالأداء المستقبلي. وقد يشهد الربح من الاستثمارات تذبذباً. كذلك، فإن سعر أو قيمة الاستثمارات التي يرتبط بها هذا التقرير البحثي، سواء بشكل مباشر أو غير مباشر، ربما يهبط أو يرتفع بشكل مغاير لمصالح المستثمرين. وقد تصبح أي توصية أو رأي متضمن في هذا التقرير البحثي، قديمة نتيجة للتغيرات التي تحدث في البيئة التي تعمل فيها الجهة المصدرة للأوراق المالية التي تخضع للتحليل، بالإضافة إلى التغيرات التي تطرأ على التقديرات والتنبؤات والافتراضات ومنهجية التقييم المستخدمة في هذا التقرير.

ولا يسمح بنسخ أو إرسال أو استخراج نسخ طبق الأصل، لأي جزء من محتويات هذا التقرير البحثي، بأي شكل أو بأي طريقة، بدون الموافقة الخطية المسبقة من شركة الراجحي، كما أن الراجحي لا تقبل أي مسؤولية أيًا كان نوعها، عن الأفعال التي تصدر عن الغير، في ما يتعلق بهذا الموضوع. لقد تم اعداد وثيقة البحث هذه، بواسطة شركة الراجحي المالية ("الراجحي المالية") ومقرها الرياض، المملكة العربية السعودية. وقد تم اعدادها ليتم استخدامها استخداماً عاماً بواسطة عملاء الراجحي المالية ولا يجوز إعادة توزيعها أو إعادة إرسالها أو الإفصاح عنها، كلياً أو جزئياً، أو بأي شكل أو طريقة، بدون الموافقة المكتوبة الصريحة من شركة الراجحي المالية. إن استلامكم واستعراضكم لهذه الوثيقة البحثية، يمثل موافقتكم على عدم إعادة توزيع أو إرسال أو الإفصاح للآخرين عن المحتويات أو الآراء أو الملخصات أو المعلومات التي تشتمل عليها هذه الوثيقة، قبل أن يتم الإفصاح بشكل عام، عن هذه المعلومات من قبل شركة الراجحي المالية. لقد تم الحصول على المعلومات التي تشتمل عليها هذه الوثيقة، من مصادر عامة متنوعة يعتقد بأنها موثوقة، ولكننا لا نضمن دقتها. إن شركة الراجحي المالية لا تقدم أي تعهدات أو ضمانات (صريحة أو ضمنية)، في ما يتعلق بالبيانات والمعلومات المقدمة، كما أن شركة الراجحي المالية، لا تتعهد بأن محتويات هذه الوثيقة من المعلومات مكتملة، أو خالية من أي أخطاء، أو أنها غير مضللة، أو أنها مناسبة لأي غرض محدد. وتوفر وثيقة البحث هذه معلومات عامة فقط. ولا تشكل المعلومات أو أي رأي معبر عنه، عرضاً أو دعوة للعمل أو تقديم عرض، لشراء أو بيع أي أوراق مالية أو منتجات استثمارية أخرى ترتبط بتلك الأوراق المالية أو الاستثمارات. ولا يقصد منها تقديم نصيحة بشأن الاستثمار الشخصي كما أنها لا تأخذ في الاعتبار الأهداف الاستثمارية المحددة والوضع المالي والاحتياجات الخاصة بأي شخص معين ربما يحصل على هذه الوثيقة.

وينبغي على المستثمرين البحث عن الاستشارة المالية أو القانونية أو الخاصة بالضرائب، في ما يتعلق بملامحة الاستثمار في أي أوراق مالية أو الاستثمارات الأخرى أو الاستراتيجيات الاستثمارية التي تم نقاشها أو التوصية بها في هذه الوثيقة البحثية، كما يجب عليهم أن يفهموا أن البيانات أو الافادات المتعلقة بالفرض المستقبلي ربما لا تتحقق. وينبغي على المستثمرين أن ينتبهوا إلى أن الربح المتوقع من تلك الأوراق المالية أو الاستثمارات الأخرى، إذا وجد، قد يتذبذب وأن سعر أو قيمة تلك الأوراق المالية والاستثمارات ربما يرتفع أو يهبط. ويمكن أن يكون للتقلبات التي تحدث في أسعار صرف العملات تأثيرات عكسية على قيمة أو سعر أو الربح المتوقع من، استثمارات محددة. ووفقاً لذلك، ربما يحصل المستثمرون على مبالغ أقل من أصل المبالغ التي استثمروها. وربما يكون للراجحي المالية أو لموظفيها أو لواحدة أو أكثر من شركاتها التابعة (يشمل ذلك محلي البحوث)، مصلحة مالية في الأوراق المالية للمصدر (المصدرين) أو في استثمارات ذات صلة، بما في ذلك المراكز المغطاة أو المراكز المكشوفة في الأوراق المالية أو الضمانات أو حقوق الخيارات المستقبلية أو عقود الخيار أو المشتقات المالية أو الأدوات المالية الاستثمارية الأخرى. وربما تقوم شركة الراجحي المالية أو الشركات التابعة لها، من وقت لآخر، بأعمال مصرفية استثمارية أو خدمات أخرى، لجذب أعمال مصرفية استثمارية أو أعمال أخرى من، أي شركة جرى ذكرها في هذه الوثيقة البحثية. وسوف إن تكون الراجحي المالية، وكذلك شركاتها التابعة وموظفيها، خاضعة لأي خسارة أو أضرار، مباشرة أو غير مباشرة أو تبعية، قد تنشأ، بصورة مباشرة أو غير مباشرة، عن أي استخدام للمعلومات التي تتضمنها هذه الوثيقة البحثية.

إن وثيقة البحث هذه، وأي توصيات تشتمل عليها، تخضع للتغيير بدون إخطار مسبق. ولا تتحمل شركة الراجحي المالية أية مسؤولية عن تحديث المعلومات الواردة في وثيقة البحث هذه. كما لا يسمح أيضاً بتغيير أو اصدار نسخة طبق الأصل أو إرسال أو توزيع، كل أو أي جزء من وثيقة البحث هذه، بأي شكل أو بأي وسيلة. وهذه الوثيقة البحثية، غير موجهة إلى، أو يعزى توزيعها إلى أو استخدامها بواسطة، أي شخص أو كيان يكون مواطناً أو يقيم في أو يقع مقره في أي مركز أو ولاية أو دولة أو أي اختصاص تشريعي آخر، يكون فيها هذا التوزيع أو النشر أو توفير الوثيقة أو استخدامها، مخالفاً للقانون، أو ربما يجعل الراجحي المالية أو أي واحدة من شركاتها التابعة، عرضة لأي متطلبات تسجيل أو ترخيص في إطار ذلك الاختصاص التشريعي.



## إخلاء المسؤولية

أعدت وثيقة البحث هذه من قبل شركة الراجحي المالية "الراجحي المالية"، الرياض، المملكة العربية السعودية للاستخدام العام من عملاء شركة الراجحي المالية ولا يجوز إعادة توزيعها أو إعادة إرسالها أو الإفصاح عنها، كليا أو جزئيا، أو بأي شكل أو طريقة، دون موافقة كتابية صريحة من شركة الراجحي المالية. إن استلام هذه الوثيقة والإطلاع عليها يعتبر بمثابة موافقة من جانبكم على عدم إعادة توزيع أو إعادة إرسال أو الإفصاح للآخرين عما تتضمنه من محتويات وأراء، واستنتاجات أو معلومات قبل نشر تلك المعلومات للعموم من جانب شركة الراجحي المالية. وقد تم الحصول على المعلومات الواردة في هذه الوثيقة من مصادر عامة مختلفة يعتقد أنها معلومات موثوقة لكننا لا نضمن دقتها. وشركة الراجحي المالية لا تقدم أية إقرارات أو ضمانات (صريحة أو ضمنية) بشأن البيانات والمعلومات المقدمة كما أنها لا تقر بأن المعلومات التي تتضمنها هذه الوثيقة هي معلومات كاملة أو خالية من أي خطأ أو غير مضللة أو أنها تصلح لأي غرض محدد. فوثيقة البحث هذه إنما تقدم معلومات عامة فقط. كما أنه لا المعلومات ولا أي رأي وارد في هذه الوثيقة يشكل عرضا أو دعوة لتقديم عرض لشراء أو بيع أي أوراق مالية أو غيرها من المنتجات الاستثمارية ذات الصلة بتلك الأوراق المالية أو الاستثمارات. وليس الغرض من هذه الوثيقة تقديم مشورة شخصية في مجال الاستثمار كما أنها لا تأخذ في الاعتبار الأهداف الاستثمارية أو الوضع المالي أو الاحتياجات المحددة لأي شخص معين قد يستلم هذه الوثيقة.

ينبغي للمستثمرين السعي للحصول على المشورة المالية أو القانونية أو الضريبية بشأن مدى ملاءمة الاستثمار في أي أوراق مالية، أو استثمار آخر أو أية استراتيجيات استثمار جرت مناقشتها أو التوصية بها في هذه الوثيقة، وينبغي للمستثمرين تفهم أن البيانات المتعلقة بالتوقعات المستقبلية الواردة في هذه الوثيقة قد لا تتحقق. كذلك ينبغي للمستثمرين ملاحظة أن الدخل من أوراق مالية من هذا النوع أو غيرها من الاستثمارات، إن وجد، قد يتعرض للتقلبات ويان سعر أو قيمة تلك الأوراق المالية والاستثمارات يكون عرضة للارتفاع أو الانخفاض. كما أن التقلبات في أسعار الصرف قد يكون لها آثار سلبية على قيمة أو ثمن، أو الدخل المتأتي من استثمارات معينة. وبناء عليه، يمكن للمستثمرين أن يحصلوا على عائد يكون أقل من مبلغ رأسمالهم المستثمر أساسا. ويجوز أن يكون لشركة الراجحي المالية أو المسنولين فيها أو واحد أو أكثر من الشركات الفرعية التابعة لها (بما في ذلك محلي البحوث) مصلحة مالية في الأوراق المالية للجهة أو الجهات المصدرة لتلك الأوراق المالية أو الاستثمارات ذات العلاقة، بما في ذلك المراكز طويلة أو قصيرة الأجل في الأوراق المالية، وخيارات شراء الأسهم أو العقود الآجلة أو الخيارات الأخرى أو المشتقات، أو غيرها من الأدوات المالية. كما يجوز لشركة الراجحي المالية أو الشركات التابعة لها أن تقوم من وقت لآخر بإداء الخدمات المصرفية الاستثمارية أو غيرها من الخدمات أو السعي لتأمين الخدمات المصرفية الاستثمارية أو غيرها من الأعمال من أي شركة من الشركات المذكورة في هذه الوثيقة من وثائق البحث. وشركة الراجحي المالية، بما في ذلك الشركات التابعة لها وموظفيها، لا تكون مسؤولة عن أي أضرار مباشرة أو غير مباشرة أو أي خسارة أو أضرار أخرى قد تنشأ، بصورة مباشرة أو غير مباشرة، من أي استخدام للمعلومات الواردة في هذه الوثيقة من وثائق البحث. ولا يجوز تغيير أو استنساخ أو إرسال أو توزيع هذه الوثيقة تخضع هذه الوثيقة من وثائق البحث وأية توصيات واردة فيها للتغيير دون إشعار مسبق. وشركة الراجحي المالية لا تتحمل أي مسؤولية عن تحديث المعلومات الواردة في هذه الوثيقة من وثائق البحث. ولا يجوز تغيير أو استنساخ أو إرسال أو توزيع هذه الوثيقة من وثائق البحث كليا أو جزئيا بأي شكل أو بأي وسيلة كما يراعى أن هذه الوثيقة من وثائق البحث ليست موجهة إلى أو معدة للتوزيع أو استخدامها من قبل أي شخص أو كيان سواء كان مواطنا أو مقيما في أي مكان أو دولة أو بلد أو أية ولاية قضائية أخرى، حيثما يكون مثل هذا التوزيع أو النشر أو توافر أو استخدام هذه الوثيقة مخالفا للقانون أو يتطلب من شركة الراجحي المالية أو أي من فروعها القيام بأي تسجيل أو استيفاء أي شرط من شروط الترخيص ضمن ذلك البلد أو تلك الولاية القضائية.

## للاتصال

شركة الراجحي المالية

إدارة البحوث

المكتب الرئيسي، طريق الملك فهد

صندوق البريد 5561، الرياض 11432

المملكة العربية السعودية

البريد الإلكتروني:

research@alrajhi-capital.com

تم ترخيص شركة الراجحي المالية من قبل هيئة السوق المالية السعودية، بموجب ترخيص رقم 37 / 07068

الراجحي المالية  
Al Rajhi Capital

