

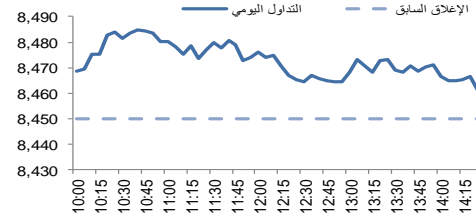


إدارة البحوث

research@alrajhi-capital.com  
هاتف: +966 11 211 9449

مؤشر تداول	8,466.6	0.20%
قيمة التداول (مليون الريالات)	2,826.0	-11%
حركة تداول خلال اليوم		

## نظرة على الأسواق العالمية



- في الولايات المتحدة الأمريكية ، سيكون اهتمام المستثمرين هذا الأسبوع على صدور بيانات الناتج المحلي الإجمالي (أولية) للربع الثاني من العام 2018، والتي ستكون مفيدة في قياس قوة الاقتصاد. وستبدأ الأسواق هذا الأسبوع بالإفصاح عن إحصائيات مؤشر النشاط الوطني الفدرالي في شيكاغو يوم الاثنين، يليها بيانات مؤشر أسعار المنازل يوم الثلاثاء. وسيتم الإعلان عن أرقام طلبات إعانة البطالة الأولية وإحصائيات طلبيات السلع طويلة الأجل يوم الخميس ، في حين سيتم الإعلان عن عدد منصات النفط الأمريكية يوم الجمعة. في الوقت نفسه ، سيراقب المستثمرون عن كثب أرباح الشركات الكبرى (جوجل ، وفيسبوك ، أمازون ، الخ) المقرر صدورها هذا الأسبوع.
- في أوروبا ، سيكون تركيز المستثمرين هذا الأسبوع على إعلان قرار سعر الفائدة للبنك المركزي الأوروبي يوم الخميس ، والذي سيكون مفيداً في تقييم مسار السياسة النقدية الإقليمية. وفي الوقت نفسه ، سيتم الإعلان عن بيانات مؤشر مديري المشتريات التصنيعية المركب (الأولية) في منطقة اليورو وألمانيا يوم الثلاثاء ، في حين ستصدر إحصائيات المناخ في ألمانيا يوم الأربعاء.
- انخفضت معظم أسواق الأسهم في منطقة دول مجلس التعاون الخليجي يوم الأحد. وانخفض سوق قطر بنسبة 0.6%، متأثراً ببنك النوحة. بينما انخفض سوق الكويت وسوق عمان بنسبة 0.3% لكل منهما. وفي الوقت نفسه ، انخفض سوق دبي وسوق البحرين بنسبة 0.2% لكل منهما. ومع ذلك ، أغلق سوق أبوظبي دون تغيير.
- أظهرت الأسواق الآسيوية اتجاهاً متبايناً هذا الصباح. وانخفض مؤشر نيكاي بنسبة 1.3% ، بسبب ارتفاع الين. في حين انخفض مؤشر كوسبي بنسبة 0.6%. ومع ذلك ، يتداول مؤشر شنغهاي المركب ومؤشر هانغ سنغ في المنطقة الخضراء عند 0.4% و 0.1% على التوالي.

## نظرة على السوق السعودي

- **أضاف المؤشر العام لسوق الأسهم السعودية "تداول" 16.65 نقطة أو ارتفع بنسبة 0.20%** وأغلق عند مستوى 8,466.62 نقطة. وأغلقت مؤشرات خمسة قطاعات من أصل عشرين قطاع على ارتفاع. وكانت نسبة الارتفاع الى نسبة الانخفاض 92\72. وكانت قيمة التداول 2.8 مليار ريال.
- **مجموعة سامبا المالية تعلن عن ارتفاع صافي الربح بنسبة 8% لانخفاض النفقات:** حققت مجموعة سامبا المالية صافي ربح قدره 2.7 مليار ريال خلال الأشهر الستة الأولى من عام 2018 ، بزيادة نسبتها 8.1% على أساس سنوي ، حيث انخفض إجمالي النفقات التشغيلية بنسبة تزيد عن 10% ، بسبب انخفاض تكلفة الائتمان ، والمصاريف المتعلقة بالإجراءات ، ومصاريف الرواتب ، والاستهلاك. (تداول)
- **شركة اسمنت تبنع تعلن عن توزيع أرباح نقدية بنسبة 5% عن النصف الاول لعام 2018م:** أوصى مجلس إدارة شركة اسمنت تبنع بتوزيع أرباح نقدية على مساهمي الشركة عن النصف الأول من العام 2018م ، بنسبة 5% ، بواقع 0.50 ريال لكل سهم، وإجمالي المبلغ الموزع 78.75 مليون ريال. (تداول)
- **الشركة السعودية لأنابيب الصلب (الأنابيب السعودية) تعلن عن فوزها بعقد لشركة أرامكو السعودية بقيمة تزيد عن 133 مليون ريال:** تعلن الشركة السعودية لأنابيب الصلب (الأنابيب السعودية) عن فوزها بعقد لتوريد أنابيب صلب لتبطين آبار البترول والغاز لصالح شركة أرامكو السعودية بقيمة تزيد عن 133 مليون ريال. وأضافت الشركة بأن الإنتاج والأثر المالي لهذا العقد سيكونان خلال الربع الرابع من العام 2018 و الربع الأول من العام 2019 بإذن الله. (تداول)

### المؤشرات الإقليمية الرئيسية

إغلاق	يوم واحد %	الاسبوع حتى تاريخه %	العام حتى تاريخه %
تداول	0.2	0.2	17.2
سوق قطر	-0.6	-0.6	9.8
بورصة الكويت	-0.3	-0.3	11.3
سوق أبوظبي	0.0	0.0	8.5
سوق دبي المالي	-0.2	-0.2	-13.3
سوق مسقط	-0.3	-0.3	-13.1
سوق البحرين	-0.2	-0.2	1.5
ام اس سي أي الخليجي	0.0	0.0	15.2

### السلع والعملات الرئيسية

إغلاق	يوم واحد %	الاسبوع حتى تاريخه %	العام حتى تاريخه %
الذهب	0.0	0.0	-5.5
الفضة	-0.1	-0.1	-8.4
برنت	-0.3	-0.3	12.5
سلة أوبك	1.3	-1.7	10.0
اليورو	0.1	0.1	-2.2
مؤشر الدولار الأمريكي	-0.2	-0.2	2.4
الين الياباني	0.4	0.4	1.6

### المؤشرات العالمية الرئيسية

إغلاق	يوم واحد %	الاسبوع حتى تاريخه %	العام حتى تاريخه %
داو جونز الصناعي	0.0	0.0	1.4
اس اند بي 500	-0.1	0.0	4.8
نيكاي 225	-1.3	-1.3	-1.6
هانغ سنغ	-0.2	-0.2	-5.9
فرنسي 100	-0.1	0.0	-0.1
كوك 40	-0.3	0.0	1.6
ام اس سي اي العالمي	0.2	0.0	1.7
ام اس سي اي-ايه ام	0.9	0.0	-7.6

### أسعار الفائدة

التغير 3 ش	شهر واحد	شهور 3	شهر 12	سنة واحدة
ليبور (بالدولار)	2.07	2.34	2.80	1.03
سيبور (ريال سعودي)	2.41	2.61	3.00	0.81
اييور (درهم اماراتي)	2.20	2.52	3.16	0.97

23/Jul/2018 8:54 AM

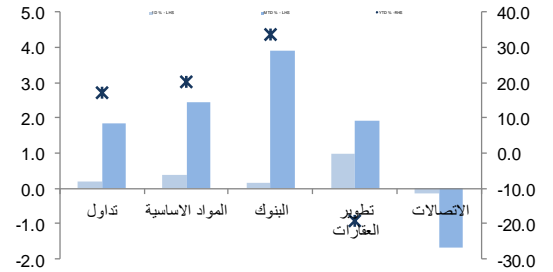
مصدر البيانات: بلومبرج  
محدث كما في



تداول- الاسهم الأكثر ارتفاعا/ انخفاضاً

الشركة	آخر سعر	التغير %	حجم التداول (بالملايين)	قيمة التداول (مليون ريال)
الصحراء للبتر وكيمياويات	19.30	4.7	7.233	136.36
إكسترا	60.40	4.3	0.366	21.76
اسمنت تبوك	14.12	3.7	0.817	11.45
الأهلية للتأمين التعاوني	12.48	3.7	3.418	43.09
الوطنية للتأمين	27.85	3.2	0.618	17.72
الشركة	آخر سعر	التغير %	حجم التداول (بالملايين)	قيمة التداول (مليون ريال)
أنعام	11.3	-2.1	0.180	2.05
اللجين	31.9	-1.9	1.013	32.94
سلامة للتأمين التعاوني	22.4	-1.8	0.279	6.28
انابيب السعودية	20.3	-1.7	0.180	3.69
الجيس الأهلية	13.1	-1.7	0.126	1.66

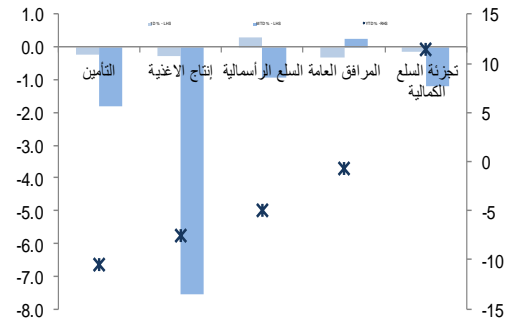
تداول- أداء قطاعات الرسملة الكبيرة ( وزن كبير في المؤشر من 10%)



تداول - الاسهم الأكثر ارتفاعاً /خفضاً للمؤشر

الشركة	آخر سعر	التغير %	حجم التداول (بالملايين)	قيمة التداول (مليون ريال)
مصرف الراجحي	88.90	0.6	6.9	1.44
جبل عمر	42.60	1.6	4.3	0.50
الصحراء للبتر وكيمياويات	19.30	4.7	3.4	7.23
معادن	58.80	1.2	2.8	0.51
السعودية الهندية للتأمين	29.45	1.6	1.6	0.32
الشركة	آخر سعر	التغير %	حجم التداول (بالملايين)	قيمة التداول (مليون ريال)
بنك الرياض	17.92	-0.7	-1.8	27.37
سابك	32.75	-1.1	-1.7	8.23
ينساب	76.00	-1.0	-1.6	30.74
سابك	129.40	-0.2	-1.2	536.17
صافولا	34.00	-0.9	-1.2	14.47

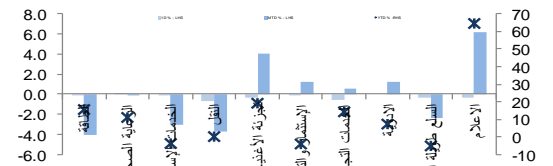
تداول - أداء قطاعات الرسملة المتوسطة ( وزن متوسط في المؤشر بين 5%-10%)



تداول -الاسهم الأعلى من حيث أحجام التداول

الشركة	آخر سعر	التغير %	حجم التداول (بالملايين)	قيمة التداول (مليون ريال)
مصرف الإنماء	22.30	0.5	21.848	487.09
كيان	17.08	0.8	12.240	208.88
الصحراء للبتر وكيمياويات	19.30	4.7	7.233	136.36
دار الأركان	10.36	0.6	6.373	65.76
سابك	129.40	-0.2	4.144	536.17
الأهلية للتأمين التعاوني	12.48	3.7	3.418	43.09
بنك الجزيرة	15.62	0.0	2.227	34.81
بنك الرياض	17.92	-0.7	1.515	27.37
مصرف الراجحي	88.90	0.6	1.435	127.46
السعودية للطباعة والتغليف	19.00	-0.4	1.303	25.11

تداول - أداء قطاعات الرسملة الصغيرة ( وزن صغير في المؤشر من 5%)



تداول - أسهم قريبة من أعلى مستوى ل 52 اسبوع

الشركة	آخر سعر	ادنى ل 52 اسبوع	التغير %	قيمة التداول (مليون ريال)
صافولا	34.00	34.00	0.0%	0.000
الاسمنت العربية	26.70	26.65	0.2%	3.315
دله الصحية	92.00	91.80	0.2%	4.945
الراجحي ريت	8.78	8.72	0.7%	0.945
أسمنت القصيم	38.30	38.00	0.8%	1.813

تداول - أسهم قريبة من أعلى مستوى ل 52 اسبوع

الشركة	آخر سعر	أعلى ل 52 اسبوع	التغير %	قيمة التداول (مليون ريال)
بنك الجزيرة	15.62	15.68	0.4%	34.811
مجموعة سامبا	32.90	33.05	0.5%	13.065
مصرف الإنماء	22.30	22.42	0.5%	487.089
كيان	17.08	17.22	0.8%	208.879
البنك السعودي للاستثمار	19.06	19.22	0.8%	0.677

مصدر البيانات: الراجحي المالية، بلومبرج



ملخص الشركات الواقعة تحت تغطيتنا

عائد التوزيعات (%) *2018	قيمة المنشأة/ EBITDA (مرة)			السعر/للربح (مرة)			متوسط التداول اليوم (مليون ريال)	التغير (%)	السعر المستهدف	سعر الاطلاق	القيمة السوقية (مليون ريال)	(ريال سعودي)
	2019E	2018E	2017A	2019E	2018E	2017A						
	<b>المواد الأساسية</b>											
3.9%	9.2x	8.9x	7.9x	18.8x	18.2x	16.6x	559.1	(11.90)	114.00	129.40	388,200	سابك
2.8%	8.2x	8.3x	8.1x	14.8x	15.4x	14.6x	25.0	(19.21)	18.50	22.90	8,397	سيبكيم
3.9%	13.3x	14.0x	20.6x	18.3x	22.9x	30.9x	16.7	(3.13)	62.00	64.00	26,667	سافكو
0.0%	9.0x	8.9x	11.1x	13.0x	12.3x	15.3x	53.6	(0.78)	23.00	23.18	15,505	التصنيع
5.3%	9.6x	10.4x	8.9x	14.4x	16.0x	13.9x	20.6	(10.53)	68.00	76.00	42,750	ينساب
5.4%	11.4x	13.7x	11.4x	13.7x	15.1x	14.3x	10.9	8.93	61.00	56.00	11,020	المتقدمة
5.6%	8.0x	11.3x	8.8x	12.5x	23.0x	13.1x	4.1	NA	UR	26.70	2,670	اسمنت العربية
3.1%	10.2x	12.8x	13.3x	21.6x	37.0x	32.6x	2.9	(0.87)	15.90	16.04	3,248	اسمنت اليمامة
7.5%	10.0x	11.2x	11.3x	13.3x	15.6x	16.0x	4.4	1.30	50.50	49.85	7,627	اسمنت اسعودية
7.1%	8.4x	9.5x	10.5x	13.2x	13.7x	15.5x	2.5	10.97	42.50	38.30	3,447	اسمنت القصيم
7.2%	7.8x	8.4x	10.2x	12.6x	14.7x	16.7x	5.1	9.43	29.00	26.50	4,174	اسمنت ينبع
5.1%	10.5x	11.3x	12.7x	15.3x	16.7x	18.3x	6.6	8.64	44.00	40.50	5,670	اسمنت الجنوبية
0.0%	14.9x	15.5x	22.2x	37.5x	34.4x	84.8x	16.8	(19.05)	47.60	58.80	68,707	معادن
	<b>الاتصالات</b>											
4.9%	8.3x	8.4x	6.5x	15.4x	15.7x	13.5x	24.8	(10.29)	78.50	87.50	175,000	الاتصالات السعودية
0.0%	7.1x	7.3x	6.7x	-56.9x	-23.7x	-16.1x	71.2	(17.17)	16.50	19.92	15,338	موبايلي
0.0%	5.5x	5.4x	5.6x	-37.5x	-31.9x	369.8x	23.6	3.61	6.60	6.37	3,718	زين
	<b>الغذاء والزراعة</b>											
1.5%	13.7x	13.9x	13.9x	22.4x	23.5x	24.7x	25.9	(9.09)	50.00	55.00	55,000	المرعي
1.4%	17.1x	21.4x	26.6x	15.8x	20.9x	80.0x	17.4	20.00	40.80	34.00	18,155	صافولا
5.3%	9.6x	10.4x	12.1x	12.1x	13.2x	15.0x	2.5	NA	UR	44.75	2,894	هرفي
0.0%	NA	12.3x	46.4x	NA	14.9x	59.9x	10.7	(5.32)	89.00	94.00	7,708	التنوين
	<b>التجزئة</b>											
5.1%	16.6x	17.9x	15.0x	17.3x	18.3x	15.2x	8.7	(8.49)	166.00	181.40	16,326	جرير
4.7%	7.9x	8.4x	10.4x	10.6x	12.1x	18.7x	16.1	26.76	27.00	21.30	4,473	فواز الحكير
1.9%	11.8x	13.1x	11.2x	17.4x	19.3x	12.3x	11.3	(5.91)	74.80	79.50	7,155	العثيم
2.5%	10.2x	12.2x	11.1x	11.9x	14.6x	14.1x	12.6	(0.17)	60.30	60.40	2,537	اكسترا
	<b>الرعاية الصحية</b>											
2.2%	14.5x	17.0x	17.4x	16.1x	20.0x	20.2x	4.8	25.00	115.00	92.00	5,428	دلة
3.7%	16.8x	18.6x	17.3x	11.1x	12.4x	11.2x	4.9	(6.61)	89.00	95.30	9,530	المواساة
2.2%	12.6x	14.1x	11.9x	19.2x	22.9x	21.0x	9.2	(13.34)	50.00	57.70	2,588	رعاية
2.5%	17.7x	20.1x	25.9x	27.3x	31.6x	41.2x	8.4	NA	UR	33.10	3,972	الحمادي
	<b>أخرى</b>											
6.1%	8.2x	9.5x	11.1x	9.4x	12.0x	15.3x	12.9	NA	UR	28.75	11,320	البحري

المصدر: بلومبرج ، الراجحي المالية.



أداء الاسواق الخليجية

الدولة	اخر اغلاق	التغير في المؤشر %			رسمة السوق بليون ريال	حجم التداول مليون سهم	قيمة التداول مليون دولار	السعر/الربح 12M	سعر/ق دفترية أسعار جارية	عائد توزيعات 12M (%)
		يوم واحد	شهر واحد	العام لتاريخه						
تداول	8,467	0.2	1.8	17.2	95	754	18.9	1.9	3.2	
بورصة قطر	9,362	-0.6	3.7	9.8	3	18	13.7	1.4	4.7	
سوق دبي	2,921	-0.2	3.6	-13.3	43	15	-	1.1	5.8	
سوق ابو ظبي	4,771	0.0	4.6	8.5	12	7	12.8	1.4	5.0	
سوق الكويت	5,336	-0.3	8.8	11.3	26	32	15.3	1.7	3.6	
سوق مسقط	4,433	-0.3	-3.0	-13.1	3	1	10.7	0.9	6.2	
سوق البحرين	1,352	-0.2	3.1	1.5	3	1	8.7	0.9	6.1	

أداء الاسواق الناشئة

الدولة	اخر اغلاق	التغير في المؤشر %			رسمة السوق بليون ريال	حجم التداول مليون سهم	قيمة التداول مليون دولار	السعر/الربح 12M	سعر/ق دفترية أسعار جارية	عائد توزيعات 12M (%)
		يوم واحد	شهر واحد	العام لتاريخه						
البرازيل	78,571	1.4	8.0	2.8	646	489	19.7	1.8	3.0	
جمهورية التشيك	1,085	0.1	2.0	0.6	58	1	13.1	1.4	4.9	
اليونان	754	-1.6	-0.4	-6.0	56	19	23.9	0.6	2.6	
هنغاريا	35,187	0.2	-2.6	-10.6	25	3	10.1	1.2	3.1	
ماليزيا	1,754	-0.1	3.7	-2.4	270	112	18.1	1.9	3.3	
المكسيك	48,908	0.3	2.6	-0.9	311	138	18.7	2.6	2.0	
جنوب افريقيا	56,990	1.3	-1.1	-4.2	858	220	17.2	2.0	3.2	
تاوان	10,947	0.1	1.0	2.9	1,064	2,272	14.5	1.7	4.0	
تايلاند	1,673	0.1	4.9	-4.6	505	5,120	16.7	2.0	3.1	
تركيا	94,082	1.2	-2.5	-18.4	130	1,040	7.5	1.1	4.7	
تشيلي	5,430	1.1	2.4	-2.4	193	787	19.7	1.8	2.7	
الصين	3,487	-0.2	-0.7	-13.5	4,003	10,198	13.2	1.7	2.2	
كولومبيا	1,547	-0.3	-1.9	2.2	118	9	16.5	1.4	2.7	
مصر	1,490	-0.6	-6.0	3.7	24	74	16.0	2.2	2.8	
الهند	11,010	0.5	2.8	4.6	1,163	193	22.5	3.1	1.3	
اندونيسيا	5,916	0.7	2.0	-6.9	458	5,623	20.4	2.3	2.3	
الكويت	5,336	-0.3	8.8	11.3	63	26	15.3	1.7	3.6	
باكستان	41,222	-1.4	-1.6	1.9	56	116	9.9	1.5	5.4	
البيرو	1,745	0.9	-0.5	4.7	56	1	16.4	2.6	3.3	
الفلبين	7,392	-0.1	2.8	-13.6	173	90	18.9	2.2	1.7	
قطر	9,362	-0.6	3.7	9.8	111	3	13.7	1.4	4.7	
روسيا	1,115	-0.9	-3.4	-3.5	523	17,487	6.5	0.7	5.5	
الامارات	4,771	0.0	4.6	8.5	131	12	12.8	1.4	5.0	
مؤشر فوتسي	526	0.1	0.9	-7.2	9,160	29,920	14.3	1.7	2.8	

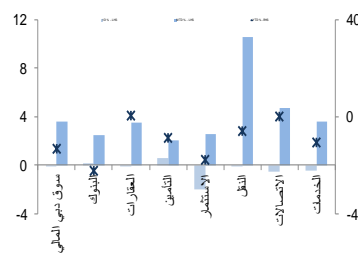
دبي - الاسهم الأكثر ارتفاعا/ انخفاضاً

الشركة	اخر سعر	التغير %	حجم التداول (بالملايين)
دار التكافل	0.80	4.7	5.40
دبي الإسلامية للتأمين - أمان	0.71	2.3	0.75
دي اكس بي انترتينمنت	0.34	1.8	5.96
أملاك للتصويل	0.74	1.4	0.26
الإسلامية العربية للتأمين	0.41	1.0	1.00

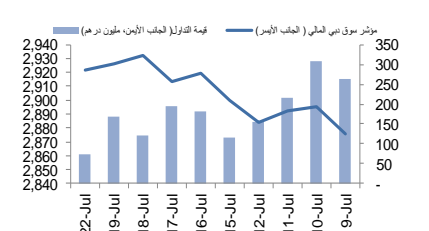
  

الشركة	اخر سعر	التغير %	حجم التداول (بالملايين)
دبي للاستثمار	1.95	-2.5	3.13
الخليجية للاستثمارات العامة	0.28	-2.4	1.05
الاتحاد العقارية	0.72	-1.5	3.36
ارابتك القابضة	2.00	-1.5	1.79
الوطنية للتبريد المركزي	1.80	-1.1	0.04

دبي - أداء القطاعات



دبي - اتجاه النشاط (العشرة أيام الأخيرة)



مصدر البيانات: الراجحي المالية، بلومبرج

فضلاً أنظر الصفحة قبل الأخيرة للاطلاع على بعض الإفصاحات الإضافية الهامة. شركة الراجحي المالية (الراجحي)، هي وسيط متعامل أجنبي غير مسجل في الولايات المتحدة الأمريكية. وإدارة البحوث في الراجحي المالية تضم محللي بحوث أو محللين باحثين، غير مسجلين في الولايات المتحدة الأمريكية. ويتم توزيع بحوث الراجحي في الولايات المتحدة الأمريكية بموجب القاعدة رقم 15-6 من قانون تبادل الأوراق المالية لعام 1934 الصادر، فقط بواسطة مؤسسة روزنبلات سيكوريتيز Rosenblatt Securities، وهي مؤسسة مسجلة في هيئة تبادل الأوراق المالية الأمريكية كما أنها متعامل وسيط عضو في هيئة تنظيم القطاع المالي الأمريكية FINRA.



أبو ظبي - الاسهم الأكثر ارتفاعا/ انخفاضاً

الشركة	آخر سعر	التغير %	حجم التداول (بالملايين)
موتفاق للتأمين التكافلي	0.80	2.6	0.060
العالمية القابضة	1.31	2.3	0.089
دانة غاز	1.07	1.9	2.174
أركان لمواد البناء	0.58	1.8	0.015
بنك أبو ظبي التجاري	7.10	0.7	0.018

الشركة	آخر سعر	التغير %	حجم التداول (بالملايين)
الخليج للاستثمار	2.10	-8.7	0.042
أبو ظبي الوطنية للطاقة	1.18	-5.6	0.106
رأس الخيمة للإسمنت الأبيض	0.89	-3.3	0.016
أبو ظبي لمواد البناء	0.51	-1.9	0.267
بنك الفجيرة الوطني	2.80	-1.8	0.070

قطر - الاسهم الأكثر ارتفاعا/ انخفاضاً

الشركة	آخر سعر	التغير %	حجم التداول (بالملايين)
ناقلات	15.83	0.8	0.723
البنك التجاري القطري	39.00	0.0	0.001
NA	NA	NA	NA
NA	NA	NA	NA
NA	NA	NA	NA

الشركة	آخر سعر	التغير %	حجم التداول (بالملايين)
بنك النوحة	25.60	-5.3	0.575
المستثمرون القطريون	31.00	-2.5	0.023
الزراعة	68.50	-2.1	0.010
بروة	35.92	-1.1	0.031
اتصالات قطر	71.30	-1.0	0.018

الكويت - الاسهم الأكثر ارتفاعا / انخفاضاً

الشركة	آخر سعر	التغير %	حجم التداول (بالملايين)
بنك برهان	283	2.2	2.358
بنك الكويت الدولي	249	0.8	2.355
بنك الخليج	256	0.4	4.001
NA	NA	NA	NA
NA	NA	NA	NA

الشركة	آخر سعر	التغير %	حجم التداول (بالملايين)
مجموعة الصناعات الوطنية	162	-1.2	2.567
دوبيان للبتروليوميات	920	-1.2	0.084
التمويل الكويتي	607	-1.1	4.933
بنك دوبيان	516	-0.8	0.280
مشاريع الكويت القابضة	240	-0.4	0.555

عمان - الاسهم الأكثر ارتفاعا / انخفاضاً

الشركة	آخر سعر	التغير %	حجم التداول (بالملايين)
عمان والامارات	0.115	9.5	0.006
بنك نذوى	0.088	1.2	0.055
NA	NA	NA	NA
NA	NA	NA	NA
NA	NA	NA	NA

الشركة	آخر سعر	التغير %	حجم التداول (بالملايين)
ريسوت للأسمنت	0.538	-9.7	0.009
الأنوار القابضة	0.112	-5.1	0.129
الشرقية للاستثمار القابضة	0.105	-3.7	0.024
الخليجية لخدمات الاستثمار	0.090	-2.2	0.694
عمان للاستثمارات والتمويل	0.100	-2.0	0.591

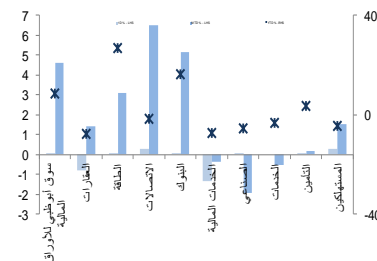
البحرين - الاسهم الأكثر ارتفاعا / انخفاضاً

الشركة	آخر سعر	التغير %	حجم التداول (بالملايين)
المصرف الخليجي التجاري	0.093	3.3	0.470
البحرين للاتصالات	0.246	1.7	0.619
NA	NA	NA	NA
NA	NA	NA	NA
NA	NA	NA	NA

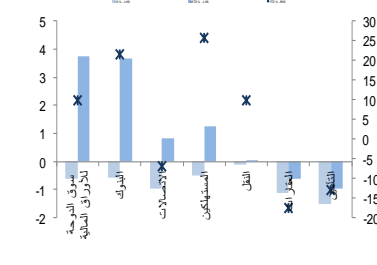
  

الشركة	آخر سعر	التغير %	حجم التداول (بالملايين)
البحرين الوطنية القابضة	0.394	-10.5	0.005
بنك الإثمار	0.100	-9.1	0.200
بي. أم. أي. عامة	0.710	-1.4	0.040
بنك البحرين الوطني	0.595	-0.8	0.024
NA	NA	NA	NA

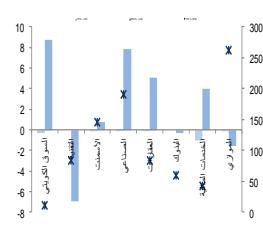
أبو ظبي - أداء القطاعات



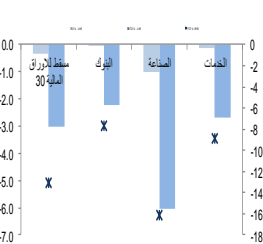
قطر - أداء القطاعات



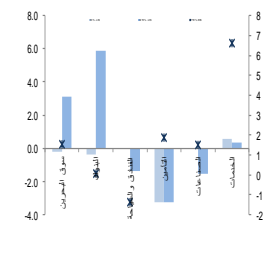
الكويت - أداء القطاعات



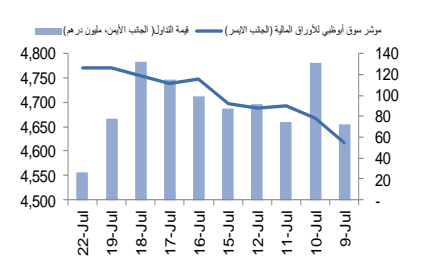
عمان - أداء القطاعات



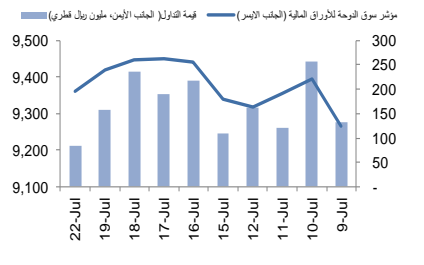
البحرين - أداء القطاعات



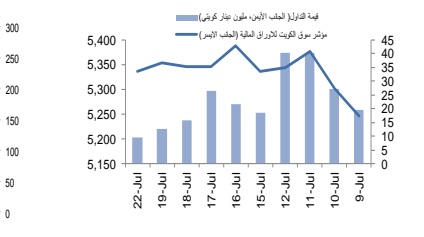
أبو ظبي - اتجاه النشاط (العشرة أيام الأخيرة)



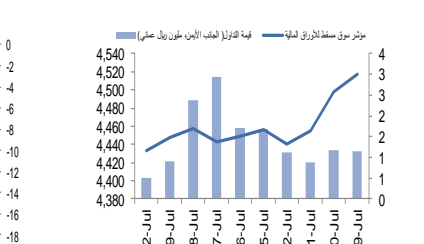
قطر - اتجاه النشاط (العشرة أيام الأخيرة)



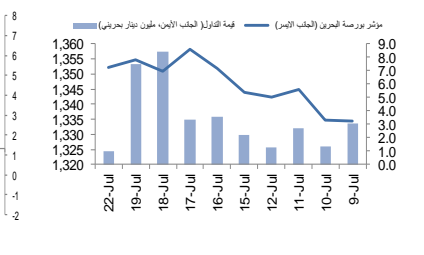
الكويت - اتجاه النشاط (العشرة أيام الأخيرة)



عمان - اتجاه النشاط (العشرة أيام الأخيرة)



البحرين - اتجاه النشاط (العشرة أيام الأخيرة)



مصدر البيانات: الراجحي المالية، بلومبرج



## افصاحات مهمة للأشخاص الأمريكيين

تم اعداد هذا التقرير البحثي من قبل شركة الراجحي المالية (الراجحي)، وهي شركة مرخصة لممارسة نشاطات الأوراق المالية في المملكة العربية السعودية. وشركة الراجحي ليست وسيطاً مالياً مسجلاً في الولايات المتحدة الأمريكية، وبناء عليه، فإنها لا تخضع لقواعد الولايات المتحدة الأمريكية المتعلقة بإعداد التقارير البحثية واستقلالية محلي البحوث. ويتم تقديم هذا التقرير البحثي، لتوزيعه "للمستثمرين المؤسسيين الرئيسيين في الولايات المتحدة الأمريكية"، اعتماداً على الاستثناء من التسجيل الذي توفره القاعدة 6-15 من قانون تبادل الأوراق المالية الأمريكي لعام 1934 وتعديلاته ("قانون تبادل الأوراق المالية").

ويجب على أي جهة أمريكية متلقية لهذا التقرير البحثي وترغب في تنفيذ أي عملية شراء أو بيع أوراق مالية أو أدوات مالية مرتبطة بها بناء على المعلومات المقدمة في هذا التقرير البحثي، يجب عليها أن تفعل ذلك، فقط من خلال مؤسسة روزنبلات سكيوريتيز انكوربوريشن Rosenblatt Securities Inc.، وعنوانها، 40Wall Street 59th Floor, New York, NY 10005، وهي وسيط متعامل مسجل في الولايات المتحدة الأمريكية. ولا يسمح، تحت أي ظرف من الظروف، لأي من تلق لها التقرير البحثي، تنفيذ أي عملية لشراء أو بيع أوراق مالية أو أدوات مالية مرتبطة بها، من خلال الراجحي. وتقبل مؤسسة روزنبلات سكيوريتيز انكوربوريشن، تحمل المسؤولية المتعلقة بمحتويات هذا التقرير البحثي، وفقاً للشروط المضحة أدناه، في حالة تسليم هذا التقرير لشخص أمريكي لا يكون مستثمراً مؤسسياً أمريكياً رئيسياً.

إن المحلل الذي يظهر اسمه في هذا التقرير البحثي، غير مسجل أو مؤهل كمحلل باحث لدى هيئة تنظيم الأوراق المالية والبورصات الأمريكية FINRA وربما لا يكون شخصاً مرتبطاً بمؤسسة روزنبلات سكيوريتيز انكوربوريشن، وبناء عليه، فإنه ربما لا يخضع للقيود المعمول بها بموجب قواعد هيئة تنظيم الأوراق المالية والبورصات الأمريكية FINRA المتعلقة بإقامة اتصالات مع شركة تابعة أو الظهور في وسائل الاعلام والتداول في أوراق مالية تكون في حساب محلل باحث.

## الملكية وتضارب المصالح الجوهري

لا تملك مؤسسة روزنبلات سكيوريتيز انكوربوريشن، أو شركاتها التابعة، "ملكية منفعة"، كما هو محدد وفقاً للقسم 13(d) من قانون تبادل الأوراق المالية، 1% أو أكثر من أوراق الملكية (الاسهم) equity securities المذكورة في التقرير. ويمكن أن يكون لدى مؤسسة روزنبلات سكيوريتيز انكوربوريشن أو شركاتها التابعة وأو موظفيها أو مديريها أو العاملين لديها، مصالح أو مراكز استثمارية مغطاة long positions أو مراكز استثمارية مكشوفة short positions، كما يمكن أن يقوموا في أي وقت من الأوقات بعمليات شراء أو بيع بصفة أصيل أو وكيل للأوراق المالية المشار إليها في هذه الوثيقة. إن مؤسسة روزنبلات سكيوريتيز انكوربوريشن ليست لديها أي دراية بأي تضارب مصالح جوهري حتى تاريخ هذا المنشور أو النشر.

## نشاطات التعويض والمصرفية الاستثمارية

لم تقم مؤسسة روزنبلات سكيوريتيز انكوربوريشن، أو أي شركة تابعة لها، بإدارة أو المشاركة في إدارة طرح عام للاكتتاب في أوراق مالية للشركة التابعة خلال الاثني عشر (12) شهراً الماضية، كما أنها لم تتلقى تعويضاً نظير قيامها بنشاطات مصرفية استثمارية من الشركة التابعة خلال الاثني عشر (12) شهراً الماضية، ولا يتوقع أن تستلم في أي شركة تابعة لها، أو تعتمز البحث عن تعويض مقابل خدمات مصرفية استثمارية من الشركة خلال الأشهر الثلاثة التالية.

## افصاحات اضافية

إن هذا التقرير البحثي متاح للتوزيع، فقط تحت الظروف التي يمكن أن يسمح بها القانون المعمول به. ولا يتعد هذا التقرير البحثي بالأهداف الاستثمارية المحددة أو المؤسسات المالية أو الاحتياجات الخاصة بأي من تلق محدد، حتى لو تم إرساله إلى من تلق وحيد لهذا التقرير. إن هذا التقرير البحثي ليس مضموناً أن يكون بياناً كاملاً أو ملخصاً لأي أوراق مالية أو أسواق أو تقارير أو تطورات، حسب ما هو مشار إليه في هذا التقرير البحثي. وسوف لن يكون هناك أي التزام أو مسؤولية على أي من الراجحي أو أي من مرانها أو موظفيها أو العاملين لديها أو وكلائها، أيًا كان منشؤه، عن أي خطأ أو عدم دقة أو عدم اكتمال يتعلق بحقيقة أو رأي متضمن في هذا التقرير البحثي، أو عدم اهتمام في اعداد أو نشر هذا التقرير البحثي، أو أي خسائر أو أضرار ربما تنشأ من استخدام هذا التقرير البحثي.

وربما تعتمد الراجحي، على حواجز معلومات information barriers، مثل "الجدران الصينية Chinese Walls" للسيطرة على تدفق المعلومات في ما بين مجالات أو وحدات أو أقسام أو مجموعات أو الشركات التابعة للراجحي.

إن الاستثمار في أي أوراق مالية غير أمريكية أو في أدوات مالية مرتبطة بها (يشمل ذلك ايصالات ايداع الأوراق المالية ADRS) التي تم نقاشها في هذا التقرير البحثي، ربما يظهر مخاطر معينة. ذلك لأن الأوراق المالية الخاصة بجهات اصدار غير أمريكية، ربما لا تكون مسجلة لدى، أو ربما تكون خاضعة لأنظمة، هيئة الأوراق المالية والبورصات الأمريكية. ويمكن أن تكون المعلومات المتعلقة بمل هذه الأوراق المالية غير الأمريكية أو الأدوات المالية ذات الصلة، محدودة. وربما لا تكون الشركات الأجنبية، خاضعة لمعايير المراجعة ورفع التقارير والمنطلقات التنظيمية التي يمكن مقارنتها بتلك المعمول بها داخل الولايات المتحدة الأمريكية.

إن قيمة أي استثمار أو دخل متحقق من أي أدوات مالية مرتبطة بها، تم نقاشها في هذا التقرير البحثي، ويعلمه غير الدولار الأمريكي، تكون خاضعة لتقلبات أسعار صرف العملات التي ربما يكون لها تأثيرات إيجابية أو سلبية على قيمة أو الربح المتوقع من تلك الأوراق المالية أو الأدوات المالية المرتبطة بها.

إن الأداء الماضي، ليس بالضرورة أن يكون دليلاً ومرشداً للأداء المستقبلي، كما أن شركة الراجحي المالية لا تقدم تعهداً أو ضماناً، صريحاً أو ضمنياً، في ما يتعلق بالأداء المستقبلي. وقد يشهد الربح من الاستثمارات تذبذباً. كذلك، فإن سعر أو قيمة الاستثمارات التي يرتبط بها هذا التقرير البحثي، سواء بشكل مباشر أو غير مباشر، ربما يهبط أو يرتفع بشكل مغاير لمصالح المستثمرين. وقد تصبح أي توصية أو رأي متضمن في هذا التقرير البحثي، قديمة نتيجة للتغيرات التي تحدث في البيئة التي تعمل فيها الجهة المصدرة للأوراق المالية التي تخضع للتحليل، بالإضافة إلى التغيرات التي تطرأ على التقديرات والتنبؤات والافتراضات ومنهجية التقييم المستخدمة في هذا التقرير.

ولا يسمح بنسخ أو إرسال أو استخراج نسخ طبق الأصل، لأي جزء من محتويات هذا التقرير البحثي، بأي شكل أو بأي طريقة، بدون الموافقة الخطية المسبقة من شركة الراجحي، كما أن الراجحي لا تقبل أي مسؤولية أيًا كان نوعها، عن الأفعال التي تصدر عن الغير، في ما يتعلق بهذا الموضوع. لقد تم اعداد وثيقة البحث هذه، بواسطة شركة الراجحي المالية ("الراجحي المالية") ومقرها الرياض، المملكة العربية السعودية. وقد تم اعدادها ليتم استخدامها اعتماداً على ما بواسطة عملاء الراجحي المالية ولا يجوز اعادة توزيعها أو اعادة إرسالها أو الإفصاح عنها، كلياً أو جزئياً، أو بأي شكل أو طريقة، بدون الموافقة المكتوبة الصريحة من شركة الراجحي المالية. إن استلامكم واستعراضكم لهذه الوثيقة البحثية، يمثل موافقتكم على عدم اعادة توزيع أو إرسال أو الإفصاح للآخرين عن المحتويات أو الآراء أو الملخصات أو المعلومات التي تشتمل عليها هذه الوثيقة، قبل أن يتم الإفصاح بشكل عام، عن هذه المعلومات من قبل شركة الراجحي المالية. لقد تم الحصول على المعلومات التي تشتمل عليها هذه الوثيقة، من مصادر عامة متنوعة يعتقد بأنها موثوقة، ولكننا لا نضمن دقتها. إن شركة الراجحي المالية لا تقدم أي تعهدات أو ضمانات (صريحة أو ضمنية)، في ما يتعلق بالبيانات والمعلومات المقدمة، كما أن شركة الراجحي المالية، لا تتعهد بأن محتويات هذه الوثيقة من المعلومات مكتملة، أو خالية من أي أخطاء، أو أنها غير مضللة، أو أنها مناسبة لأي غرض محدد. وتوفر وثيقة البحث هذه معلومات عامة فقط. ولا تشكل المعلومات أو أي رأي معين عن، عرضاً أو دعوة للعمل أو تقديم عرض، لشراء أو بيع أي أوراق مالية أو منتجات استثمارية أخرى ترتبط بتلك الأوراق المالية أو الاستثمارات. ولا يقصد منها تقديم نصيحة بشأن الاستثمار الشخصي كما أنها لا تأخذ في الاعتبار الأهداف الاستثمارية المحددة والوضع المالي والاحتياجات الخاصة بأي شخص معين ربما يحصل على هذه الوثيقة.

وينبغي على المستثمرين البحث عن الاستشارة المالية أو القانونية أو الخاصة بالضرائب، في ما يتعلق بملاعة الاستثمار في أي أوراق مالية أو الاستثمارات الأخرى أو الاستراتيجيات الاستثمارية التي تم نقاشها أو التوصية بها في هذه الوثيقة البحثية، كما يجب عليهم أن يفهموا أن البيانات أو الإفادات المتعلقة بالفرص المستقبلية ربما لا تتحقق. وينبغي على المستثمرين أن ينتبهوا إلى أن الربح المتوقع من تلك الأوراق المالية أو الاستثمارات الأخرى، إذا وجد، قد يتذبذب وأن سعر أو قيمة تلك الأوراق المالية والاستثمارات ربما يرتفع أو يهبط. ويمكن أن يكون للتقلبات التي تحدث في أسعار صرف العملات تأثيرات عكسية على قيمة أو سعر أو الربح المتوقع من، استثمارات محددة. ووفقاً لذلك، ربما يحصل المستثمرون على مبالغ أقل من أصل المبالغ التي استثمروها. وربما يكون للراجحي المالية أو لموظفيها أو لوكلائها أو أكثر من شركاتها التابعة (يشمل ذلك محلي البحوث)، مصلحة مالية في الأوراق المالية للمصدر (المصدرين) أو في استثمارات ذات صلة، بما في ذلك المراكز المغطاة أو المراكز المكشوفة في الأوراق المالية أو الضمانات أو حقوق الخيارات المستقبلية أو عقود الخيار أو المشتقات المالية أو الأدوات المالية الاستثمارية الأخرى. وربما تقوم شركة الراجحي المالية أو الشركات التابعة لها، من وقت لآخر، بأعمال مصرفية استثمارية أو خدمات أخرى، لجذب أعمال مصرفية استثمارية أو أعمال أخرى من، أي شركة جرى ذكرها في هذه الوثيقة البحثية. وسوف لن تكون الراجحي المالية، وكذلك شركاتها التابعة وموظفيها، خاضعة لأي خسارة أو أضرار، مباشرة أو غير مباشرة أو تبعية، قد تنشأ، بصورة مباشرة أو غير مباشرة، عن أي استخدام للمعلومات التي تتضمنها هذه الوثيقة البحثية.

إن وثيقة البحث هذه، وأي توصيات تشتمل عليها، تخضع للتغيير بدون اخطار مسبق. ولا تتحمل شركة الراجحي المالية أية مسؤولية عن تحديث المعلومات الواردة في وثيقة البحث هذه. كما لا يسمح أيضاً بتغيير أو اصدار نسخة طبق الأصل أو إرسال أو توزيع، كل أو أي جزء من وثيقة البحث هذه، بأي شكل أو بأي وسيلة. وهذه الوثيقة البحثية، غير موجهة إلى، أو يعتمز توزيعها إلى أو استخدامها بواسطة، أي شخص أو كيان يكون مواطناً أو يقيم في أو يقع مقره في أي مركز أو ولاية أو دولة أو أي اختصاص تشريعي اخر، يكون فيها هذا التوزيع أو النشر أو توفير الوثيقة أو استخدامها، مخالفاً للقانون، أو ربما يجعل الراجحي المالية أو أي واحدة من شركاتها التابعة، عرضة لأي متطلبات تسجيل أو ترخيص في اطار ذلك الاختصاص التشريعي.



## إخلاء المسؤولية

أعدت وثيقة البحث هذه من قبل شركة الراجحي المالية "الراجحي المالية"، الرياض، المملكة العربية السعودية للاستخدام العام من عملاء شركة الراجحي المالية ولا يجوز إعادة توزيعها أو إعادة إرسالها أو الإفصاح عنها، كلياً أو جزئياً، أو بأي شكل أو طريقة، دون موافقة كتابية صريحة من شركة الراجحي المالية. إن استلام هذه الوثيقة والإطلاع عليها يعتبر بمثابة موافقة من جانبكم على عدم إعادة توزيع أو إعادة إرسال أو الإفصاح للآخرين عما تتضمنه من محتويات وأراء، واستنتاجات أو معلومات قبل نشر تلك المعلومات للعموم من جانب شركة الراجحي المالية. وقد تم الحصول على المعلومات الواردة في هذه الوثيقة من مصادر عامة مختلفة يعتقد أنها معلومات موثوقة لكننا لا نضمن دقتها. وشركة الراجحي المالية لا تقدم أية إقرارات أو ضمانات (صريحة أو ضمنية) بشأن البيانات والمعلومات المقدمة كما أنها لا تقر بأن المعلومات التي تتضمنها هذه الوثيقة هي معلومات كاملة أو خالية من أي خطأ أو غير مضللة أو أنها تصلح لأي عرض محدد. فوثيقة البحث هذه إنما تقدم معلومات عامة فقط. كما أنه لا المعلومات ولا أي رأي وارد في هذه الوثيقة يشكل عرضاً أو دعوة لتقديم عرض لشراء أو بيع أي أوراق مالية أو غيرها من المنتجات الاستثمارية ذات الصلة بتلك الأوراق المالية أو الاستثمارات. وليس الغرض من هذه الوثيقة تقديم مشورة شخصية في مجال الاستثمار كما أنها لا تأخذ في الاعتبار الأهداف الاستثمارية أو الوضع المالي أو الاحتياجات المحددة لأي شخص معين قد يستلم هذه الوثيقة.

ينبغي للمستثمرين السعي للحصول على المشورة المالية أو القانونية أو الضريبية بشأن مدى ملاءمة الاستثمار في أي أوراق مالية، أو استثمار آخر أو أية استراتيجيات استثمار جرت مناقشتها أو التوصية بها في هذه الوثيقة، وينبغي للمستثمرين تفهم أن البيانات المتعلقة بالتوقعات المستقبلية الوارد في هذه الوثيقة قد لا تتحقق. كذلك ينبغي للمستثمرين ملاحظة أن الدخل من أوراق مالية من هذا النوع أو غيرها من الاستثمارات، إن وجد، قد يتعرض للتقلبات وبأن سعر أو قيمة تلك الأوراق المالية والاستثمارات يكون عرضة للارتفاع أو الانخفاض. كما أن التقلبات في أسعار الصرف قد يكون لها آثار سلبية على قيمة أو ثمن، أو الدخل المتأتي من استثمارات معينة. وبناء عليه، يمكن للمستثمرين أن يحصلوا على عائد يكون أقل من مبلغ رأسمالهم المستثمر أساساً. ويجوز أن يكون لشركة الراجحي المالية أو المسؤولين فيها أو واحد أو أكثر من الشركات الفرعية التابعة لها (بما في ذلك محلي البحث) مصلحة مالية في الأوراق المالية للجهة أو الجهات المصدرة لتلك الأوراق المالية أو الاستثمارات ذات العلاقة، بما في ذلك المراكز طويلة أو قصيرة الأجل في الأوراق المالية، وخيارات شراء الأسهم أو العقود الأجلية أو الخيارات الأخرى أو المشتقات، أو غيرها من الأدوات المالية. كما يجوز لشركة الراجحي المالية أو الشركات التابعة لها أن تقوم من وقت لآخر بإداء الخدمات المصرفية الاستثمارية أو غيرها من الخدمات أو السعي لتأمين الخدمات المصرفية الاستثمارية أو غيرها من الأعمال من أي شركة من الشركات المذكورة في هذه الوثيقة من وثائق البحث. وشركة الراجحي المالية، بما في ذلك الشركات التابعة لها وموظفيها، لا تكون مسؤولة عن أي أضرار مباشرة أو غير مباشرة أو خسارة أو أضرار أخرى قد تنشأ، بصورة مباشرة أو غير مباشرة، من أي استخدام للمعلومات الواردة في هذه الوثيقة من وثائق البحث. ولا يجوز تغيير أو استنساخ أو إرسال أو توزيع هذه الوثيقة من وثائق البحث وأية توصيات واردة فيها للتغيير دون إشعار مسبق. وشركة الراجحي المالية لا تتحمل أي مسؤولية عن تحديث المعلومات الواردة في هذه الوثيقة من وثائق البحث. ولا يجوز تغيير أو استنساخ أو إرسال أو توزيع هذه الوثيقة من وثائق البحث كلياً أو جزئياً بأي شكل أو بأي وسيلة. كما يراعى أن هذه الوثيقة من وثائق البحث ليست موجهة إلى أو معدة للتوزيع أو استخدامها من قبل أي شخص أو كيان سواء كان مواطناً أو مقيماً في أي مكان أو دولة أو بلد أو أية ولاية قضائية أخرى، حيثما يكون مثل هذا التوزيع أو النشر أو توافر أو استخدام هذه الوثيقة مخالفاً للقانون أو يتطلب من شركة الراجحي المالية أو أي من فروعها القيام بأي تسجيل أو استيفاء أي شرط من شروط الترخيص ضمن ذلك البلد أو تلك الولاية القضائية.

## للاتصال

شركة الراجحي المالية  
إدارة البحوث

المكتب الرئيسي، طريق الملك فهد

صندوق البريد 5561، الرياض 11432

المملكة العربية السعودية

البريد الإلكتروني:

research@alrajhi-capital.com

تم ترخيص شركة الراجحي المالية من قبل هيئة السوق المالية السعودية، بموجب ترخيص رقم 07068/ 37

الراجحي المالية  
Al Rajhi Capital

