



إدارة البحوث

research@alrajhi-capital.com
هاتف: +966 11 211 9449

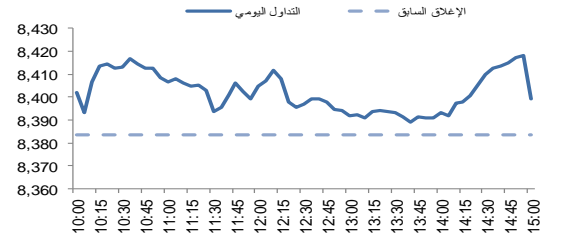
نظرة على الأسواق العالمية

- انخفضت اسواق الأسهم الأمريكية يوم الثلاثاء، بسبب مخاوف المستثمرين بشأن الاقتصاد العالمي حيث خفض صندوق النقد الدولي توقعاته بشأن النمو العالمي لعام 2019 بواقع 20 نقطة اساس بنسبة 3,5%. واثرت على المؤشرات انخفاض قطاعات التكنولوجيا والصناعات. وانخفض مؤشر ناسداك المركب بنسبة 1,9%، بينما انخفض مؤشر اس اند بي 500 ومؤشر داوجونز بنسبة 1,4% و 1,2% على التوالي. من ناحية البيانات الاقتصادية، جاءت بيانات مبيعات المنازل القائمة في الولايات المتحدة اضعف من المتوقع (4,99 مليون في ديسمبر مقابل 5,25 مليون للاجماع).
- انخفضت الاسواق الأوروبية يوم الثلاثاء. حيث انخفض مؤشر قنسي 100 بنسبة 1,0%، متأثرا بانخفاض اسهم البنوك، بينما انخفض مؤشر كاك 40 بنسبة 0,4%، متأثرا بقطاعات المواد الاساسية والطاقة. بالإضافة الى ذلك، انخفض مؤشر داكس بنسبة 0,4%، متأثرا باسمهم التكنولوجي. في الأثناء نفسه، جاءت بيانات المعنويات الاقتصادية في المانيا افضل من المتوقع (15,0 نقطة في يناير مقابل 18,4 نقطة للاجماع).
- انتهت اسواق الاسهم لدول مجلس التعاون الخليجي على تباين يوم أمس. حيث انخفض سوق قطر بنسبة 0,3%، متأثرا باسمه الطاقة، بينما انخفض سوق دبي بنسبة 0,2%، متأثرا باسمه البنوك والعقارات. في حين، ارتفع سوق الكويت وسوق البحرين بنسبة 0,2% لكل منهما، بينما ارتفع سوق عمان بنسبة 0,1%. في الوقت نفسه، ظل سوق ابوظبي دون تغيير على نطاق واسع.
- تتداول معظم اسواق الاسهم الآسيوية في المنطقة الخضراء هذا الصباح. حيث ارتفع مؤشر كوسبي بنسبة 0,3%، بينما ارتفع مؤشر شنغهاي المركب ومؤشر هانغ سنغ بنسبة 0,1% لكل منهما. في حين، انخفض مؤشر نيكاي 225 بنسبة 0,1%. في الأثناء نفسه، أبقأ البنك المركزي الياباني على معدلات سعر الفائدة دون تغيير عند 0,1%.
- انخفض خام برنت بنسبة 2,0% يوم الثلاثاء، وسط مخاوف بشأن النمو العالمي. واغلقت عقود الخام الرئيسية خام برنت وخام غرب تكساس الوسيط عند 61,50 دولار امريكي (-2,0%) و 53,01 دولار امريكي (-1,9%) على التوالي.

نظرة على السوق السعودي

- فقد المؤشر العام لسوق الأسهم السعودية "تداول" 2,64 نقطة أو انخفض بنسبة 0,03%. وأغلق عند مستوى 8,399,40 نقطة. وأغلقت مؤشرات احدى عشر قطاع من اصل عشرين قطاع على انخفاض. وكانت نسبة الارتفاع الى نسبة الانخفاض 99,73. وكانت قيمة التداول 2,6 مليار ريال.
- البنينان: سابك تسعى للتوسع في الصين على الرغم من تباطؤ الاقتصاد: قال يوسف البنينان الرئيس التنفيذي لشركة سابك ان الشركة سوف تتوسع في الصين للاستفادة من فرص النمو المحتملة على الرغم من توقعات تباطؤ النمو الاقتصادي في البلاد. (سي ان بي سي)
- الرئيس التنفيذي: جبل عمر تتوسع خارج مكة: قال ياسر الشريف الرئيس التنفيذي لشركة جبل عمر للتطوير ان الشركة تعتزم التوسع في جدة والمدينة، وخاصة ان المبيعات على الخارطة. وازدادت بان المشاريع الجديدة سوف تنفذ مع شركاء من شركات اخرى محلية وعالمية. (العربية)
- الصقر للتأمين استلمت إنذارا نهائيا من ساما لإصلاح المخالفات: أعلنت شركة الصقر للتأمين استلامها إنذارا نهائيا من مؤسسة النقد العربي السعودي "ساما" لعدم التزام الشركة ببعض المتطلبات النظامية. وقالت الشركة ان المخالفات اشتمل عدم وجود شواغر وظيفية قيادية، وضعف النظام التقني في الشركة، واسناد مهام جوهرية لطرف خارجي بدون الحصول على موافقة مؤسسة النقد العربي السعودي. (تداول)

مؤشر تداول	8,399.4	-0.03%
قيمة التداول (مليون الريالات)	2,569.6	4%



المؤشرات الإقليمية الرئيسية				
العام حتى تاريخه %	الاسبوع حتى تاريخه %	يوم واحد %	اغلق	تداول
7.3	-0.6	0.0	8,399	تداول
3.8	-0.9	-0.3	10,687	سوق قطر
4.4	0.4	0.1	5,501	بورصة الكويت
0.8	-0.6	0.0	4,956	سوق ابوظبي
-1.4	-0.9	-0.2	2,494	سوق دبي المالي
-3.3	-1.3	0.1	4,182	سوق منقط
1.1	0.8	0.2	1,352	سوق البحرين
6.1	-0.5	0.0	571	ام اس سي أي الخليجي

السلع والعاملات الرئيسية				
العام حتى تاريخه %	الاسبوع حتى تاريخه %	يوم واحد %	اغلق	تداول
0.2	0.2	0.0	1,285	الذهب
-0.8	0.2	0.2	15.38	الفضة
14.3	-1.9	0.0	61.50	برنت
19.3	1.0	1.0	61.49	سله أوبك
-0.9	0.0	0.1	1.14	اليورو
0.1	0.0	0.0	96.31	مؤشر الدولار الأمريكي
0.0	0.0	-0.3	109.740	الين الياباني

المؤشرات العالمية الرئيسية				
العام حتى تاريخه %	الاسبوع حتى تاريخه %	يوم واحد %	اغلق	تداول
4.6	-1.2	-1.2	24,404	داو جونز الصناعي
5.0	-1.4	-1.4	2,633	اس اند بي 500
3.1	-0.2	0.0	20,632	نيكاي 225
4.8	-0.1	0.3	27,075	هانغ سنغ
2.6	-1.0	-1.0	6,901	فوتسي 100
2.5	-0.6	-0.4	4,848	كاك 40
5.0	-1.1	-1.1	1,979	ام اس سي اي العالمي
4.7	-0.7	-0.8	1,011	ام اس سي اي-ايه ام

أسعار الفائدة				
التغير 3 ش	شهر واحد	شهور 3	شهر 12	سنة واحدة
1.03	3.04	2.77	2.51	لييور (بالدولار)
1.08	3.33	2.97	2.79	سينور (ريال سعودي)
1.05	3.45	2.87	2.59	اييور (درهم اماراتي)

مصدر البيانات: بلومبرج
محدث كما في

23/Jan/2019 8:55 AM

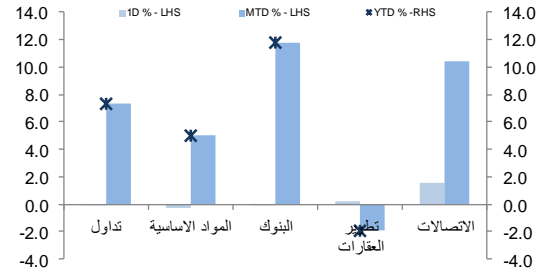


تداول - الاسهم الأكثر ارتفاعا/ انخفاضاً

الشركة	آخر سعر	التغير %	حجم التداول (بالملايين)	قيمة التداول (مليون ريال)
اللجين	23.42	10.0	7.381	167.65
انابيب السعودية	19.62	8.4	2.047	39.01
سيسكو	11.54	3.8	1.759	19.94
العربية للأنايب	10.24	3.5	3.907	39.85
سابنتكو	14.86	3.2	1.490	22.04

الشركة	آخر سعر	التغير %	حجم التداول (بالملايين)	قيمة التداول (مليون ريال)
الكايلات السعودية	43.3	-3.1	1.776	77.49
بدجت	28.2	-2.4	0.162	4.63
الكيميائية السعودية	31.0	-1.9	0.014	0.45
زين السعودية	9.3	-1.9	13.182	125.04
رعاية	46.3	-1.7	0.112	5.22

تداول - أداء قطاعات الرسملة الكبيرة (وزن كبير في المؤشر من 10%)

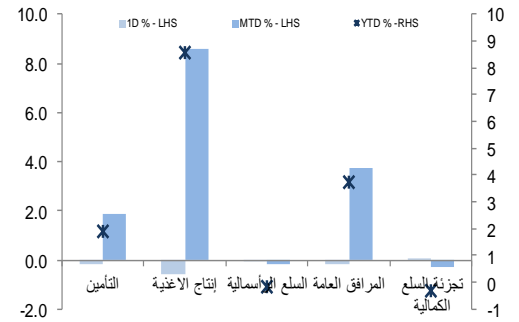


تداول - الاسهم الأكثر ارتفاعا /خفضا للمؤشر

الشركة	آخر سعر	التغير %	حجم التداول (بالملايين)	قيمة التداول (مليون ريال)
مجموعة سامبا	37.30	1.8	6.4	1.23
الاتصالات السعودية	102.00	2.0	6.4	0.81
دار الأركان	9.48	1.7	1.7	9.75
اللجين	23.42	10.0	1.4	7.38
بنك الجزيرة	16.28	1.1	1.3	3.43

الشركة	آخر سعر	التغير %	حجم التداول (بالملايين)	قيمة التداول (مليون ريال)
مصرف الراجحي	99.00	-0.5	-6.9	199.73
البنك السعودي الفرنسي	37.50	-1.1	-2.5	11.47
سابك	121.00	-0.3	-2.5	171.48
البنك الأهلي التجاري	51.80	-0.4	-2.1	75.43
ينساب	64.80	-1.4	-1.7	44.60

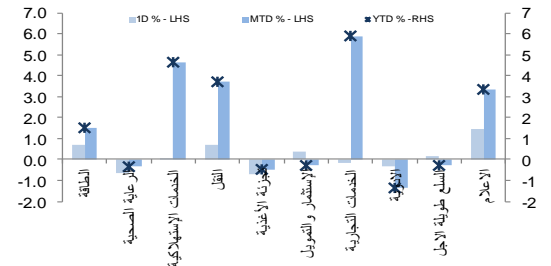
تداول - أداء قطاعات الرسملة المتوسطة (وزن متوسط في المؤشر بين 5%- 10%)



تداول - الاسهم الأعلى من حيث أحجام التداول

الشركة	آخر سعر	التغير %	حجم التداول (بالملايين)	قيمة التداول (مليون ريال)
زين السعودية	9.30	-1.9	13.182	125.04
دار الأركان	9.48	1.7	9.751	91.91
اللجين	23.42	10.0	7.381	167.65
كيان	13.40	-0.2	5.424	72.60
مصرف الإنماء	24.02	0.1	5.030	120.54
العربية للأنايب	10.24	3.5	3.907	39.85
موبيلي	17.74	0.9	3.846	68.23
بنك الجزيرة	16.28	1.1	3.430	55.78
عناية السعودية للتأمين	15.06	-1.4	2.493	37.78
انابيب السعودية	19.62	8.4	2.047	39.01

تداول - أداء قطاعات الرسملة الصغيرة (وزن صغير في المؤشر من 5%)



تداول - أسهم قريبة من أعلى مستوى ل 52 اسبوع

الشركة	آخر سعر	أدنى ل 52 اسبوع	التغير %	قيمة التداول (مليون ريال)
مدينة المعرفة الاقتصادية	9.20	9.01	2.1%	0.000
التأمين العربية التعاونية	15.84	15.40	2.9%	1.713
المملكة القابضة	7.82	7.57	3.3%	0.304
جبل عمر	32.50	31.40	3.5%	7.388
الصحراء للبتروكيماويات	15.54	14.96	3.9%	14.060

تداول - أسهم قريبة من أعلى مستوى ل 52 اسبوع

الشركة	آخر سعر	أعلى ل 52 اسبوع	التغير %	قيمة التداول (مليون ريال)
مجموعة سامبا	37.30	37.30	0.0%	45.056
البنك العربي	36.20	36.30	0.3%	12.876
مصرف الإنماء	24.02	24.14	0.5%	120.542
سابك	37.90	38.10	0.5%	15.735
بنك الجزيرة	16.28	16.38	0.6%	55.781

مصدر البيانات: الراجحي المالية، بلومبرج



ملخص الشركات الواقعة تحت تغطيتنا

عائد التوزيعات (%) 2018م	قيمة المنشأة/ EBITDA (مرة)			السعر/للربح (مرة)			متوسط التداول اليوم (مليون ريال)	التغير (%)	السعر المستهدف	سعر الاطلاق	القيمة السوقية (مليون ريال)	(ريال سعودي)
	2019E	2018E	2017A	2019E	2018E	2017A						
	المواد الأساسية											
3.7%	8.2x	7.6x	7.9x	15.9x	14.9x	16.7x	365.7	11.57	135.0	121.00	363,000	سابك
5.2%	6.7x	6.6x	8.1x	8.8x	10.4x	14.6x	15.8	35.42	26.0	19.20	7,040	سيكيم
2.9%	18.8x	19.2x	20.6x	21.7x	20.2x	30.9x	18.6	(3.30)	82.0	84.80	35,333	سافكو
0.0%	7.4x	7.3x	11.1x	9.6x	8.0x	15.3x	33.3	43.57	23.0	16.02	10,716	التصنيع
5.8%	8.2x	8.8x	8.9x	12.9x	13.5x	13.9x	35.2	15.74	75.0	64.80	36,450	ينساب
5.1%	11.4x	11.3x	11.4x	14.8x	14.4x	14.3x	12.3	6.03	58.0	54.70	10,765	المتقدمة
6.7%	16.9x	21.0x	8.8x	-117.5x	-47.5x	13.1x	4.6	(8.15)	20.5	22.32	2,232	اسمنت العربية
3.7%	18.6x	34.5x	13.3x	-168.8x	-24.5x	32.6x	3.7	(18.52)	11.0	13.50	2,734	اسمنت اليمامة
7.4%	16.2x	15.9x	11.3x	26.7x	25.3x	16.0x	6.8	(29.24)	38.0	53.70	8,216	اسمنت السعودية
8.0%	17.2x	13.4x	10.5x	34.1x	34.1x	16.1x	2.6	(1.76)	33.5	34.10	3,069	اسمنت القصيم
5.7%	12.1x	15.0x	10.2x	28.1x	55.6x	16.6x	6.0	(12.05)	23.0	26.15	4,119	اسمنت ينبع
5.2%	12.9x	15.8x	12.7x	21.9x	30.4x	18.6x	5.0	(24.05)	30.0	39.50	5,530	اسمنت الجنوبية
0.0%	13.6x	14.9x	22.2x	29.2x	30.4x	84.8x	23.0	(10.16)	49.5	55.10	64,383	معادن
	الاتصالات											
4.2%	9.9x	10.0x	6.5x	19.1x	22.2x	13.5x	30.0	(21.57)	80.0	102.00	204,000	الاتصالات السعودية
0.0%	6.2x	6.0x	6.7x	-295.7x	-35.5x	-16.1x	37.4	(1.35)	17.5	17.74	13,660	موبيلي
0.0%	5.4x	5.6x	5.6x	-54.7x	-46.5x	369.8x	48.1	(26.88)	6.8	9.30	5,429	زين
	الغذاء والزراعة											
1.6%	14.5x	14.5x	13.9x	26.7x	26.9x	24.7x	15.3	(11.11)	48.0	54.00	54,000	المراعي
1.6%	15.8x	19.8x	26.6x	18.0x	20.9x	80.6x	18.4	(13.62)	26.0	30.10	16,073	صافولا
5.0%	11.3x	12.1x	12.1x	14.3x	15.7x	15.4x	3.1	1.91	48.0	47.10	3,046	هرفي
7.2%	10.3x	11.4x	10.9x	10.8x	11.9x	12.5x	9.4	3.49	89.0	86.00	7,052	التموين
	التجزئة											
4.5%	17.3x	19.0x	15.0x	17.6x	19.1x	15.2x	27.0	(13.46)	132.8	153.40	18,408	جرير
4.7%	12.1x	10.9x	9.2x	42.7x	42.7x	15.2x	11.1	(10.97)	19.0	21.34	4,481	فواز الحكير
2.1%	11.1x	12.1x	11.2x	15.6x	17.1x	16.6x	6.1	18.40	83.0	70.10	6,309	العثيم
2.5%	12.7x	14.4x	11.1x	16.0x	18.5x	14.7x	13.9	(1.48)	60.0	60.90	3,045	اكسترا
	الرعاية الصحية											
1.5%	13.0x	20.3x	17.4x	13.9x	25.5x	20.2x	13.0	15.68	76.0	65.70	3,876	دلة
4.5%	14.1x	15.6x	17.3x	17.9x	19.8x	22.9x	10.3	10.25	85.0	77.10	7,710	المواساة
2.7%	10.6x	11.8x	11.9x	20.5x	23.9x	20.6x	8.5	(1.73)	45.5	46.30	2,077	زعاية
3.4%	12.6x	14.1x	25.9x	19.2x	25.0x	41.2x	20.5	8.00	27.0	25.00	3,000	الحمادي
	اخرى											
5.2%	9.2x	10.6x	11.1x	10.9x	14.0x	15.3x	31.1	NA	UR	33.55	13,210	البحري

المصدر: بلومبرج ، الراجحي المالية.



أداء الاسواق الخليجية

الدولة	اخر اغلاق	التغير في المؤشر %			رسملة السوق بليون دولار	حجم التداول مليون سهم	قيمة التداول مليون دولار	السعر/الربح 12M	سعر/ق دفترية أسعار جارية	عائد توزيعات 12M (%)
		يوم واحد	شهر واحد	العام لتاريخه						
تداول	8,399	0.0	7.3	532	98	685	18.0	1.9	3.4	
بورصة قطر	10,687	-0.3	3.8	142	4	49	15.7	1.6	4.1	
سوق دبي	2,494	-0.2	-1.4	69	43	20	-	0.9	7.3	
سوق ابو ظبي	4,956	0.0	0.8	136	21	49	13.3	1.4	4.9	
سوق الكويت	5,501	0.1	4.4	66	28	34	14.9	1.7	3.5	
سوق مسقط	4,182	0.1	-3.3	13	5	3	8.4	0.7	6.2	
سوق البحرين	1,352	0.2	1.1	21	4	1	8.8	0.8	6.0	

أداء الاسواق الناشئة

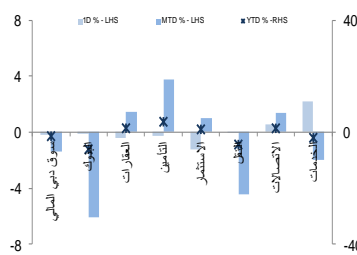
الدولة	اخر اغلاق	التغير في المؤشر %			رسملة السوق بليون ريال	حجم التداول مليون سهم	قيمة التداول مليون دولار	السعر/الربح 12M	سعر/ق دفترية أسعار جارية	عائد توزيعات 12M (%)
		يوم واحد	شهر واحد	العام لتاريخه						
البرازيل	95,103	-0.9	8.2	753	439	2,812	21.2	2.0	3.3	
جمهورية التشيك	1,017	0.0	3.1	50	3	19	15.6	1.4	5.2	
اليونان	630	1.8	2.8	47	28	68	15.4	0.5	2.8	
هنغاريا	40,964	0.2	4.7	29	3	38	11.1	1.4	2.5	
ماليزيا	1,688	-0.8	-0.1	260	133	232	19.1	1.7	3.4	
المكسيك	43,768	-0.6	5.1	277	186	365	18.2	2.2	2.5	
جنوب افريقيا	54,078	-0.1	2.5	905	173	1,172	15.1	1.8	4.3	
تاوان	9,847	-0.5	1.2	958	1,445	2,288	12.8	1.5	4.7	
تايلاند	1,605	0.2	2.6	514	2,378	1,372	14.8	1.9	3.2	
تركيا	99,677	1.8	9.2	121	1,615	1,515	7.0	1.0	4.2	
تشيلي	5,401	-1.0	5.8	172	833	186	18.2	1.8	2.8	
الصين	3,145	0.1	4.5	3,729	7,299	11,479	11.7	1.5	2.5	
كولومبيا	1,404	0.4	5.9	97	23	41	13.3	1.2	3.0	
مصر	1,301	-0.6	1.8	21	87	26	11.3	1.1	2.7	
الهند	10,923	-0.4	0.6	1,109	301	2,455	23.1	2.9	1.4	
اندونيسيا	6,465	-0.1	4.4	518	10,078	581	20.8	2.4	2.1	
الكويت	5,501	0.1	4.4	66	28	34	14.9	1.7	3.5	
باكستان	39,902	0.9	7.6	50	88	41	9.3	1.4	5.3	
البيرو	1,715	0.1	3.2	47	1	34	16.2	2.4	2.0	
الفلبين	7,917	-1.1	6.0	189	122	91	20.1	2.1	1.6	
قطر	10,687	-0.3	3.8	142	4	49	15.7	1.6	4.1	
روسيا	1,170	-0.1	9.5	532	24,083	514	5.3	0.8	5.8	
الامارات	4,956	0.0	0.8	136	21	49	13.3	1.4	4.9	
مؤشر فوتسي	500	-0.1	4.6	8,897	35,312	18,959	13.3	1.7	3.0	

دبي - الاسهم الأكثر ارتفاعا/ انخفاضاً

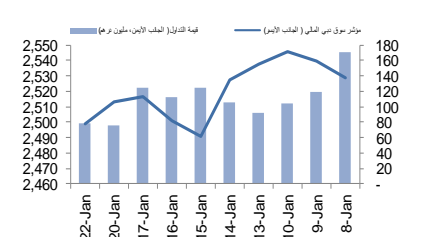
الشركة	اخر سعر	التغير %	حجم التداول (بالملايين)
مصرف عجمان	0.88	3.3	0.02
امانات الغابضة	1.12	2.8	0.11
الاتحاد العقارية	0.40	1.5	12.52
دي اكس بي انترتينمنت	0.25	1.2	2.13
الوطنية للتبريد المركزي	1.70	1.2	1.80

الشركة	اخر سعر	التغير %	حجم التداول (بالملايين)
دار التكافل	0.46	-4.6	0.01
إعمار مولز	1.60	-3.0	4.14
إعمار للتطوير	3.81	-2.3	1.38
الامارات دبي الوطني	9.01	-1.7	0.71
دبي للاستثمار	1.27	-1.6	0.93

دبي - أداء القطاعات



دبي - اتجاه النشاط (العشرة أيام الأخيرة)



مصدر البيانات: الراجحي المالية، بلومبرج

فضلاً أنظر الصفحة قبل الأخيرة للاطلاع على بعض الإفصاحات الإضافية الهامة. شركة الراجحي المالية (الراجحي)، هي وسيط متعامل أجنبي غير مسجل في الولايات المتحدة الأمريكية. وإدارة البحوث في الراجحي المالية تضم محللي بحوث أو محللين باحثين، غير مسجلين في الولايات المتحدة الأمريكية. ويتم توزيع بحوث الراجحي في الولايات المتحدة الأمريكية بموجب القاعدة رقم 15-6 من قانون تبادل الأوراق المالية لعام 1934 الصادر، فقط بواسطة مؤسسة روزنبلات سيكوريتيز Rosenblatt Securities، وهي مؤسسة مسجلة في هيئة تبادل الأوراق المالية الأمريكية. كما أنها متعامل وسيط عضو في هيئة تنظيم القطاع المالي الأمريكية FINRA.



أبوظبي - الاسهم الأكثر ارتفاعا/ انخفاضاً

الشركة	آخر سعر	التغير %	حجم التداول (بالملايين)
موتاف للتأمين التكافلي	0.73	11.5	0.023
الشارقة للإسمنت	1.00	7.3	0.012
بنك أبوظبي التجاري	8.60	2.6	1.989
الدار المقاربية	1.53	1.3	4.987
سراميك رأس الخيمة	1.82	1.1	0.002

الشركة	آخر سعر	التغير %	حجم التداول (بالملايين)
العالمية القابضة	0.84	-6.0	0.464
الخليج للمشاريع الطبية	1.70	-2.9	0.010
دانة غاز	0.93	-2.1	1.190
مصرف الشارقة الإسلامي	1.23	-0.8	0.080
اغذية	3.96	-0.5	0.002

قطر الاسهم الأكثر ارتفاعا/ انخفاضاً

الشركة	آخر سعر	التغير %	حجم التداول (بالملايين)
البنك التجاري القطري	42.25	0.8	0.149
قطر	39.90	0.8	0.210
بنك الدوحة	21.93	0.6	0.167
بنك قطر الوطني	198.00	0.0	0.249
NA	NA	NA	NA

الشركة	آخر سعر	التغير %	حجم التداول (بالملايين)
ناقلات	18.91	-1.6	0.360
ماس الريان	41.20	-1.4	0.642
الرعاية	65.40	-1.3	0.014
قطر للوقود	172.50	-1.3	0.043
الملاحة	67.82	-1.1	0.011

الكويت - الاسهم الأكثر ارتفاعا / انخفاضاً

الشركة	آخر سعر	التغير %	حجم التداول (بالملايين)
بنك الكويت الدولي	287	1.1	3.522
المباني	616	0.5	0.198
التمويل الكويتي	638	0.5	2.838
بنك بوبيان	584	0.3	0.388
أجيبلت للمخازن العمومية	789	0.3	0.277

الشركة	آخر سعر	التغير %	حجم التداول (بالملايين)
مجموعة الصناعات الوطنية	166	-1.2	3.379
بنك برهان	291	-1.0	1.287
موران القابضة	485	-1.0	0.229
بيت التمويل الخليجي	73.5	-0.8	1.507
مشاريع الكويت القابضة	207	-0.5	0.250

عمان - الاسهم الأكثر ارتفاعا / انخفاضاً

الشركة	آخر سعر	التغير %	حجم التداول (بالملايين)
العمانية للاتصالات	0.700	2.9	0.510
الاسماك العمانية	0.055	1.9	0.660
NA	NA	NA	NA
NA	NA	NA	NA
NA	NA	NA	NA

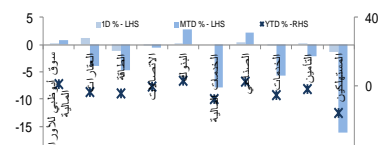
الشركة	آخر سعر	التغير %	حجم التداول (بالملايين)
الخليجية لخدمات الاستثمار	0.056	-5.1	0.339
المدنية إستثمار	0.031	-3.1	0.006
جلفار للهندسة والمقاولات	0.075	-2.6	0.041
عمان للإستثمارات والتمويل	0.078	-2.5	0.016
النهضة للخدمات	0.324	-2.4	0.749

البحرين - الاسهم الأكثر ارتفاعا / انخفاضاً

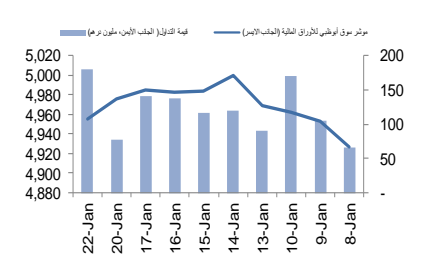
الشركة	آخر سعر	التغير %	حجم التداول (بالملايين)
المصرف الخليجي التجاري	0.074	5.7	0.769
بنك البحرين الإسلامي	0.137	5.4	0.090
عقارات السيف	0.214	0.9	0.020
بنك البحرين الوطني	0.625	0.8	0.018
البحرين للاتصالات	0.292	0.7	0.230

الشركة	آخر سعر	التغير %	حجم التداول (بالملايين)
بيت التمويل الخليجي	0.240	-2.0	0.694
NA	NA	NA	NA
NA	NA	NA	NA
NA	NA	NA	NA

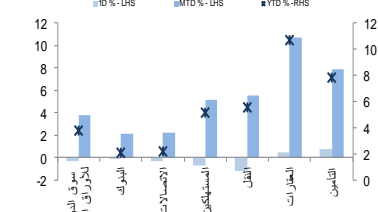
أبوظبي - أداء القطاعات



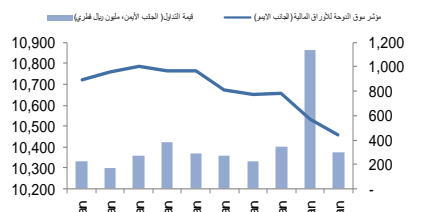
أبوظبي - اتجاه النشاط (العشرة أيام الأخيرة)



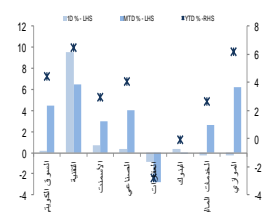
قطر - أداء القطاعات



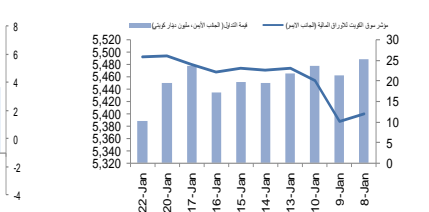
قطر - اتجاه النشاط (العشرة أيام الأخيرة)



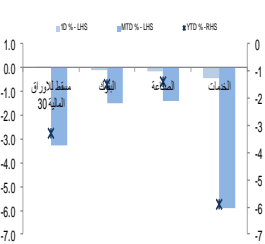
الكويت - أداء القطاعات



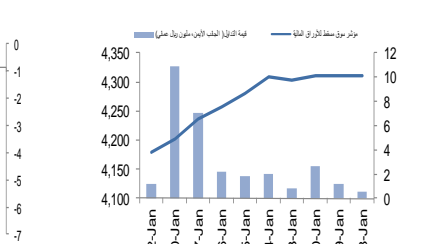
الكويت - اتجاه النشاط (العشرة أيام الأخيرة)



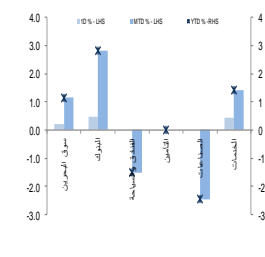
عمان - أداء القطاعات



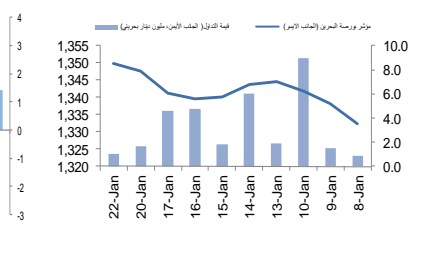
عمان - اتجاه النشاط (العشرة أيام الأخيرة)



البحرين - أداء القطاعات



البحرين - اتجاه النشاط (العشرة أيام الأخيرة)



مصدر البيانات: الراجحي المالية، بلومبرج



افصاحات مهمة للأشخاص الأمريكيين

تم اعداد هذا التقرير البحثي من قبل شركة الراجحي المالية (الراجحي)، وهي شركة مرخصة لممارسة نشاطات الأوراق المالية في المملكة العربية السعودية. وشركة الراجحي ليست وسيطاً مالياً مسجلاً في الولايات المتحدة الأمريكية، وبناء عليه، فإنها لا تخضع لقواعد الولايات المتحدة الأمريكية المتعلقة بإعداد التقارير البحثية واستقلالية محلي البحوث. ويتم تقديم هذا التقرير البحثي، لتوزيعه "للمستثمرين المؤسسيين الرئيسيين في الولايات المتحدة الأمريكية"، اعتماداً على الاستثناء من التسجيل الذي توفره القاعدة 6-15 من قانون تبادل الأوراق المالية الأمريكي لعام 1934 وتعديلاته ("قانون تبادل الأوراق المالية").

ويجب على أي جهة أمريكية متلقية لهذا التقرير البحثي وترغب في تنفيذ أي عملية شراء أو بيع أوراق مالية أو أدوات مالية مرتبطة بها بناء على المعلومات المقدمة في هذا التقرير البحثي، يجب عليها أن تفعل ذلك، فقط من خلال مؤسسة روزنبلات سكيوريتيز انكوربوريشن Rosenblatt Securities Inc.، وعنوانها، 40Wall Street 59th Floor, New York, NY 10005، وهي وسيط متعامل مسجل في الولايات المتحدة الأمريكية. ولا يسمح، تحت أي ظرف من الظروف، لأي متلق لها التقرير البحثي، تنفيذ أي عملية لشراء أو بيع أوراق مالية أو أدوات مالية مرتبطة بها، من خلال الراجحي. وتقبل مؤسسة روزنبلات سكيوريتيز انكوربوريشن، تحمل المسؤولية المتعلقة بمحتويات هذا التقرير البحثي، وفقاً للشروط المضحة أذناه، في حالة تسليم هذا التقرير لشخص أمريكي لا يكون مستثمراً مؤسسياً أمريكياً رئيسياً.

إن المحلل الذي يظهر اسمه في هذا التقرير البحثي، غير مسجل أو مؤهل كمحلل باحث لدى هيئة تنظيم الأوراق المالية والبورصات الأمريكية FINRA وربما لا يكون شخصاً مرتبطاً بمؤسسة روزنبلات سكيوريتيز انكوربوريشن، وبناء عليه، فإنه ربما لا يخضع للقيود المعمول بها بموجب قواعد هيئة تنظيم الأوراق المالية والبورصات الأمريكية FINRA المتعلقة بإقامة اتصالات مع شركة تابعة أو الظهور في وسائل الاعلام والتداول في أوراق مالية تكون في حساب محلل باحث.

الملكية وتضارب المصالح الجوهري

لا تملك مؤسسة روزنبلات سكيوريتيز انكوربوريشن، أو شركاتها التابعة، "ملكية متفعة"، كما هو محدد وفقاً للقسم 13(d) من قانون تبادل الأوراق المالية، 1% أو أكثر من أوراق الملكية (الأسهم) equity securities المذكورة في التقرير. ويمكن أن يكون لدى مؤسسة روزنبلات سكيوريتيز انكوربوريشن أو شركاتها التابعة وأو موظفيها أو مديريها أو العاملين لديها، مصالح أو مراكز استثمارية مغطاة long positions أو مراكز استثمارية مكشوفة short positions، كما يمكن أن يقوموا في أي وقت من الأوقات بعمليات شراء أو بيع بصفة أصيل أو وكيل للأوراق المالية المشار إليها في هذه الوثيقة. إن مؤسسة روزنبلات سكيوريتيز انكوربوريشن ليست لديها أي دراية بأي تضارب مصالح جوهري حتى تاريخ هذا المنشور أو النشر.

نشاطات التعويض والمصرفية الاستثمارية

لم تقم مؤسسة روزنبلات سكيوريتيز انكوربوريشن، أو أي شركة تابعة لها، بإدارة أو المشاركة في إدارة طرح عام للاكتتاب في أوراق مالية للشركة التابعة خلال الاثني عشر (12) شهراً الماضية، كما أنها لم تتلقى تعويضاً نظير قيامها بنشاطات مصرفية استثمارية من الشركة التابعة خلال الاثني عشر (12) شهراً الماضية، ولا يتوقع أن تستلم في أي شركة تابعة لها، أو تعتمد البحث عن تعويض مقابل خدمات مصرفية استثمارية من الشركة خلال الأشهر الثلاثة التالية.

افصاحات إضافية

إن هذا التقرير البحثي متاح للتوزيع، فقط تحت الظروف التي يمكن أن يسمح بها القانون المعمول به. ولا يتعلق هذا التقرير البحثي بالأهداف الاستثمارية المحددة أو المؤسسات المالية أو الاحتياجات الخاصة بأي متلق محدد، حتى لو تم إرساله إلى متلق وحيد لهذا التقرير. إن هذا التقرير البحثي ليس مضموناً أن يكون بياناً كاملاً أو ملخصاً لأي أوراق مالية أو أسواق أو تقارير أو تطورات، حسب ما هو مشار إليه في هذا التقرير البحثي. وسوف لن يكون هناك أي التزام أو مسؤولية على أي من الراجحي أو أي من مرانها أو موظفيها أو العاملين لديها أو وكلائها، أيًا كان منشؤه، عن أي خطأ أو عدم دقة أو عدم اكتمال يتعلق بحقيقة أو رأي متضمن في هذا التقرير البحثي، أو عدم اهتمام في اعداد أو نشر هذا التقرير البحثي، أو أي خسائر أو أضرار ربما تنشأ من استخدام هذا التقرير البحثي.

وربما تعتمد الراجحي، على حواجز معلومات information barriers، مثل "الجدران الصينية Chinese Walls" للسيطرة على تدفق المعلومات في ما بين مجالات أو وحدات أو أقسام أو مجموعات أو الشركات التابعة للراجحي.

إن الاستثمار في أي أوراق مالية غير أمريكية أو في أدوات مالية مرتبطة بها (يشمل ذلك ايصالات ايداع الأوراق المالية ADRs) التي تم نقاشها في هذا التقرير البحثي، ربما يظهر مخاطر معينة. ذلك لأن الأوراق المالية الخاصة بجهات اصدار غير أمريكية، ربما لا تكون مسجلة لدى، أو ربما تكون خاضعة لأنظمة، هيئة الأوراق المالية والبورصات الأمريكية. ويمكن أن تكون المعلومات المتعلقة بمل هذه الأوراق المالية غير الأمريكية أو الأدوات المالية ذات الصلة، محدودة. وربما لا تكون الشركات الأجنبية، خاضعة لمعايير المراجعة ورفع التقارير والمنطلقات التنظيمية التي يمكن مقارنتها بتلك المعمول بها داخل الولايات المتحدة الأمريكية.

إن قيمة أي استثمار أو دخل متحقق من أي أدوات مالية مرتبطة بها، تم نقاشها في هذا التقرير البحثي، ويعمل على الدولار الأمريكي، تكون خاضعة لتقلبات أسعار صرف العملات التي ربما يكون لها تأثيرات إيجابية أو سلبية على قيمة أو الربح المتوقع من تلك الأوراق المالية أو الأدوات المالية المرتبطة بها.

إن الأداء الماضي، ليس بالضرورة أن يكون دليلاً ومرشداً للأداء المستقبلي، كما أن شركة الراجحي المالية لا تقدم تعهداً أو ضماناً، صريحاً أو ضمنياً، في ما يتعلق بالأداء المستقبلي. وقد يشهد الربح من الاستثمارات تذبذباً. كذلك، فإن سعر أو قيمة الاستثمارات التي يرتبط بها هذا التقرير البحثي، سواء بشكل مباشر أو غير مباشر، ربما يهبط أو يرتفع بشكل مغاير لمصالح المستثمرين. وقد تصبح أي توصية أو رأي متضمن في هذا التقرير البحثي، قديمة نتيجة للتغيرات التي تحدث في البيئة التي تعمل فيها الجهة المصدرة للأوراق المالية التي تخضع للتحليل، بالإضافة إلى التغيرات التي تطرأ على التقديرات والتنبؤات والافتراضات ومنهجية التقييم المستخدمة في هذا التقرير.

ولا يسمح بنسخ أو إرسال أو استخراج نسخ طبق الأصل، لأي جزء من محتويات هذا التقرير البحثي، بأي شكل أو بأي طريقة، بدون الموافقة الخطية المسبقة من شركة الراجحي، كما أن الراجحي لا تقبل أي مسؤولية أياً كان نوعها، عن الأفعال التي تصدر عن الغير، في ما يتعلق بهذا الموضوع. لقد تم اعداد وثيقة البحث هذه، بواسطة شركة الراجحي المالية ("الراجحي المالية") ومقرها الرياض، المملكة العربية السعودية. وقد تم اعدادها ليتم استخدامها اعتماداً على ما هو متعارف عليه في سوق الأوراق المالية ولا يجوز اعادة توزيعها أو اعادة إرسالها أو الإفصاح عنها، كلياً أو جزئياً، أو بأي شكل أو طريقة، بدون الموافقة المكتوبة الصريحة من شركة الراجحي المالية. إن استلامكم واستعراضكم لهذه الوثيقة البحثية، يمثل موافقتكم على عدم اعادة توزيع أو إرسال أو الإفصاح للآخرين عن المحتويات أو الآراء أو الملخصات أو المعلومات التي تشتمل عليها هذه الوثيقة، قبل أن يتم الإفصاح بشكل عام، عن هذه المعلومات من قبل شركة الراجحي المالية. لقد تم الحصول على المعلومات التي تشتمل عليها هذه الوثيقة، من مصادر عامة متنوعة يعتقد بأنها موثوقة، ولكننا لا نضمن دقتها. إن شركة الراجحي المالية لا تقدم أي تعهدات أو ضمانات (صريحة أو ضمنية)، في ما يتعلق بالبيانات والمعلومات المقدمة، كما أن شركة الراجحي المالية، لا تتعهد بأن محتويات هذه الوثيقة من المعلومات مكتملة، أو خالية من أي أخطاء، أو أنها غير مضللة، أو أنها مناسبة لأي غرض محدد. وتوفر وثيقة البحث هذه معلومات عامة فقط. ولا تشكل المعلومات أو أي رأي معين عن، عرضاً أو دعوة للعمل أو تقديم عرض، لشراء أو بيع أي أوراق مالية أو منتجات استثمارية أخرى ترتبط بتلك الأوراق المالية أو الاستثمارات. ولا يقصد منها تقديم نصيحة بشأن الاستثمار الشخصي كما أنها لا تأخذ في الاعتبار الأهداف الاستثمارية المحددة والوضع المالي والاحتياجات الخاصة بأي شخص معين ربما يحصل على هذه الوثيقة.

وينبغي على المستثمرين البحث عن الاستشارة المالية أو القانونية أو الخاصة بالضرائب، في ما يتعلق بملاعة الاستثمار في أي أوراق مالية أو الاستثمارات الأخرى أو الاستثمارات التي تم نقاشها أو التوصية بها في هذه الوثيقة البحثية، كما يجب عليهم أن يفهموا أن البيانات أو الإفادات المتعلقة بالفرص المستقبلية ربما لا تتحقق. وينبغي على المستثمرين أن ينتبهوا إلى أن الربح المتوقع من تلك الأوراق المالية أو الاستثمارات الأخرى، إذا وجد، قد يتذبذب وأن سعر أو قيمة تلك الأوراق المالية والاستثمارات ربما يرتفع أو يهبط. ويمكن أن يكون للتقلبات التي تحدث في أسعار صرف العملات تأثيرات عكسية على قيمة أو سعر أو الربح المتوقع من، استثمارات محددة. ووفقاً لذلك، ربما يحصل المستثمرون على مبالغ أقل من أصل المبالغ التي استثمروها. وربما يكون للراجحي المالية أو لموظفيها أو لواحده أو أكثر من شركاتها التابعة (يشمل ذلك محلي البحوث)، مصلحة مالية في الأوراق المالية للمصدر (المصدرين) أو في استثمارات ذات صلة، بما في ذلك المراكز المغطاة أو المراكز المكشوفة في الأوراق المالية أو الضمانات أو حقوق الخيارات المستقبلية أو عقود الخيار أو المشتقات المالية أو الأدوات المالية الاستثمارية الأخرى. وربما تقوم شركة الراجحي المالية أو الشركات التابعة لها، من وقت لآخر، بأعمال مصرفية استثمارية أو خدمات أخرى، لجذب أعمال مصرفية استثمارية أو أعمال أخرى من، أي شركة جرى ذكرها في هذه الوثيقة البحثية. وسوف لن تكون الراجحي المالية، وكذلك شركاتها التابعة وموظفيها، خاضعة لأي خسارة أو أضرار، مباشرة أو غير مباشرة أو تبعية، قد تنشأ، بصورة مباشرة أو غير مباشرة، عن أي استخدام للمعلومات التي تتضمنها هذه الوثيقة البحثية.

إن وثيقة البحث هذه، وأي توصيات تشتمل عليها، تخضع للتغيير بدون اخطار مسبق. ولا تتحمل شركة الراجحي المالية أية مسؤولية عن تحديث المعلومات الواردة في وثيقة البحث هذه. كما لا يسمح أيضاً بتغيير أو اصدار نسخة طبق الأصل أو إرسال أو توزيع، كل أو أي جزء من وثيقة البحث هذه، بأي شكل أو بأي وسيلة. وهذه الوثيقة البحثية، غير موجهة إلى، أو يعتمد توزيعها إلى أو استخدامها بواسطة، أي شخص أو كيان يكون مواطناً أو يقيم في أو يقع مقره في أي مركز أو ولاية أو دولة أو أي اختصاص تشريعي آخر، يكون فيها هذا التوزيع أو النشر أو توفير الوثيقة أو استخدامها، مخالفاً للقانون، أو ربما يجعل الراجحي المالية أو أي واحدة من شركاتها التابعة، عرضة لأي متطلبات تسجيل أو ترخيص في اطار ذلك الاختصاص التشريعي.

فضلاً أنظر الصفحة قبل الأخيرة للاطلاع على بعض الإفصاحات الإضافية الهامة. شركة الراجحي المالية (الراجحي)، هي وسيط متعامل أجنبي غير مسجل في الولايات المتحدة الأمريكية. وإدارة البحوث في الراجحي المالية تضم محلي بحت أو محللين باحثين، غير مسجلين في الولايات المتحدة الأمريكية. ويتم توزيع بحت الراجحي في الولايات المتحدة الأمريكية بموجب القاعدة رقم 6-15 من قانون تبادل الأوراق المالية لعام 1934 الصادر، فقط بواسطة مؤسسة روزنبلات سكيوريتيز Rosenblatt Securities، وهي مؤسسة مسجلة في هيئة تبادل الأوراق المالية الأمريكية كما أنها متعامل وسيط عضو في هيئة تنظيم القطاع المالي الأمريكية FINRA.



إخلاء المسؤولية

أعدت وثيقة البحث هذه من قبل شركة الراجحي المالية "الراجحي المالية"، الرياض، المملكة العربية السعودية للاستخدام العام من عملاء شركة الراجحي المالية ولا يجوز إعادة توزيعها أو إعادة إرسالها أو الإفصاح عنها، كليا أو جزئيا، أو بأي شكل أو طريقة، دون موافقة كتابية صريحة من شركة الراجحي المالية. إن استلام هذه الوثيقة والإطلاع عليها يعتبر بمثابة موافقة من جانبكم على عدم إعادة توزيع أو إعادة إرسال أو الإفصاح للآخرين عما تتضمنه من محتويات وأراء، واستنتاجات أو معلومات قبل نشر تلك المعلومات للعموم من جانب شركة الراجحي المالية. وقد تم الحصول على المعلومات الواردة في هذه الوثيقة من مصادر عامة مختلفة يعتقد أنها معلومات موثوقة لكننا لا نضمن دقتها. وشركة الراجحي المالية لا تقدم أية إقرارات أو ضمانات (صريحة أو ضمنية) بشأن البيانات والمعلومات المقدمة كما أنها لا تقر بأن المعلومات التي تتضمنها هذه الوثيقة هي معلومات كاملة أو خالية من أي خطأ أو غير مضللة أو أنها تصلح لأي عرض محدد. فوثيقة البحث هذه إنما تقدم معلومات عامة فقط. كما أنه لا المعلومات ولا أي رأي وارد في هذه الوثيقة يشكل عرضا أو دعوة لتقديم عرض لشراء أو بيع أي أوراق مالية أو غيرها من المنتجات الاستثمارية ذات الصلة بتلك الأوراق المالية أو الاستثمارات. وليس الغرض من هذه الوثيقة تقديم مشورة شخصية في مجال الاستثمار كما أنها لا تأخذ في الاعتبار الأهداف الاستثمارية أو الوضع المالي أو الاحتياجات المحددة لأي شخص معين قد يستلم هذه الوثيقة.

ينبغي للمستثمرين السعي للحصول على المشورة المالية أو القانونية أو الضريبية بشأن مدى ملاءمة الاستثمار في أي أوراق مالية، أو استثمار آخر أو أية استراتيجيات استثمار جرت مناقشتها أو التوصية بها في هذه الوثيقة، وينبغي للمستثمرين تفهم أن البيانات المتعلقة بالتوقعات المستقبلية الوارد في هذه الوثيقة قد لا تتحقق. كذلك ينبغي للمستثمرين ملاحظة أن الدخل من أوراق مالية من هذا النوع أو غيرها من الاستثمارات، إن وجد، قد يتعرض للتقلبات وبأن سعر أو قيمة تلك الأوراق المالية والاستثمارات يكون عرضة للارتفاع أو الانخفاض. كما أن التقلبات في أسعار الصرف قد يكون لها آثار سلبية على قيمة أو ثمن، أو الدخل المتأتي من استثمارات معينة. وبناء عليه، يمكن للمستثمرين أن يحصلوا على عائد يكون أقل من مبلغ رأسمالهم المستثمر أساسا. ويجوز أن يكون لشركة الراجحي المالية أو المسؤولين فيها أو واحد أو أكثر من الشركات الفرعية التابعة لها (بما في ذلك محلي البحث) مصلحة مالية في الأوراق المالية للجهة أو الجهات المصدرة لتلك الأوراق المالية أو الاستثمارات ذات العلاقة، بما في ذلك المراكز طويلة أو قصيرة الأجل في الأوراق المالية، وخيارات شراء الأسهم أو العقود الأجلية أو الخيارات الأخرى أو المشتقات، أو غيرها من الأدوات المالية. كما يجوز لشركة الراجحي المالية أو الشركات التابعة لها أن تقوم من وقت لآخر بإداء الخدمات المصرفية الاستثمارية أو غيرها من الخدمات أو السعي لتأمين الخدمات المصرفية الاستثمارية أو غيرها من الأعمال من أي شركة من الشركات المذكورة في هذه الوثيقة من وثائق البحث. وشركة الراجحي المالية، بما في ذلك الشركات التابعة لها وموظفيها، لا تكون مسؤولة عن أي أضرار مباشرة أو غير مباشرة أو خسارة أو أضرار أخرى قد تنشأ، بصورة مباشرة أو غير مباشرة، من أي استخدام للمعلومات الواردة في هذه الوثيقة من وثائق البحث. ولا يجوز تغيير أو استنساخ أو إرسال أو توزيع هذه الوثيقة من وثائق البحث وأية توصيات واردة فيها للتغيير دون إشعار مسبق. وشركة الراجحي المالية لا تتحمل أي مسؤولية عن تحديث المعلومات الواردة في هذه الوثيقة من وثائق البحث. ولا يجوز تغيير أو استنساخ أو إرسال أو توزيع هذه الوثيقة من وثائق البحث كليا أو جزئيا بأي شكل أو بأي وسيلة. كما يراعى أن هذه الوثيقة من وثائق البحث ليست موجهة إلى أو معدة للتوزيع أو استخدامها من قبل أي شخص أو كيان سواء كان مواطنا أو مقيما في أي مكان أو دولة أو بلد أو أية ولاية قضائية أخرى، حيثما يكون مثل هذا التوزيع أو النشر أو توافر أو استخدام هذه الوثيقة مخالفا للقانون أو يتطلب من شركة الراجحي المالية أو أي من فروعها القيام بأي تسجيل أو استيفاء أي شرط من شروط الترخيص ضمن ذلك البلد أو تلك الولاية القضائية.

للاتصال

شركة الراجحي المالية
إدارة البحوث

المكتب الرئيسي، طريق الملك فهد

صندوق البريد 5561، الرياض 11432

المملكة العربية السعودية

البريد الإلكتروني:

research@alrajhi-capital.com

تم ترخيص شركة الراجحي المالية من قبل هيئة السوق المالية السعودية، بموجب ترخيص رقم 07068/ 37

الراجحي المالية
Al Rajhi Capital

