



إدارة البحوث

research@alrajhi-capital.com
هاتف: +966 11 211 9370

نظرة على الأسواق العالمية

ارتفعت أسواق الأسهم الأمريكية خلال الأسبوع الماضي، نتيجة لأرباح الشركات التي جاءت أفضل من المتوقع. وعلاوة على ذلك، ساعد أيضا المؤشرات تصريحات وزير الخزانة الأمريكي التي ازاحت الستار حول الإصلاحات الضريبية في المستقبل القريب. وارتفع مؤشر ناسداك المركب ومؤشر ستاندر أند بورز 500 بنسبة 1.8% و 0.8% على التوالي، في حين ارتفع مؤشر داو جونز بنسبة 0.5%.

انخفضت الأسواق الأوروبية الأسبوع الماضي، حيث دعت رئيسة الوزراء البريطانية إلى إجراء انتخابات مبكرة لتعزيز موقف الحكومة البريطانية قبل مفاوضات خروج بريطانيا من الاتحاد الأوروبي. وانخفض مؤشر فاينانشال تايمز 100 بنسبة 2.9% على اثر ارتفاع الجنية. وفي الوقت نفسه، انخفض مؤشر داكس ومؤشر كاك 40 بنسبة 0.5% و 0.2% على التوالي.

انخفضت معظم أسواق المال في دول مجلس التعاون الخليجي خلال الأسبوع الماضي. وانخفض سوق الكويت وقطر بنسبة 2.8% و 2.0% على التوالي، في حين انخفض سوق سلطنة عمان وسوق البحرين بنسبة 1.7% و 1.6% على التوالي. وانخفض سوق دبي بنسبة 1.1% متأثرا بالأسهم العقارية. ومع ذلك، ارتفع هامشيا مؤشر أبوظبي بنسبة 0.1%.

أغلقت الأسواق الآسيوية على تباين في الأسبوع الماضي. وارتفع مؤشر نيكاي 225 ومؤشر كوسبي بنسبة 1.6% و 1.4% على التوالي. ومع ذلك، انخفض مؤشر شنغهاي المركب ومؤشر هانغ سنغ بنسبة 2.2% و 0.9% على التوالي، حيث عملت السلطات الصينية على زيادة اللوائح التنظيمية لتخفيف المضاربات في السوق.

انخفض خام برنت بنسبة 1.9% يوم الجمعة، حيث سجل عدد منصات حفر النفط الخام الأمريكي ارتفاعا للأسبوع الرابع عشر على التوالي. وأغلقت عقود خام برنت وخام غرب تكساس الوسيط الرئيسية عند 51.96 دولار (-1.9%) و 49.62 دولار (-2.2%) على التوالي.

نظرة على السوق السعودي

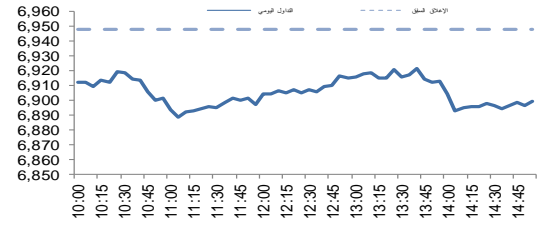
فقد المؤشر العام لسوق الأسهم السعودية "تداول" 49.06 نقطة أو انخفض بنسبة 0.71% وأغلق عند مستوى 6,899.00 نقطة. وأغلقت جميع مؤشرات القطاعات العشرين على انخفاض. وكانت نسبة الارتفاع الى نسبة الانخفاض 133\31. وبلغت قيمة التداول حوالي 3.1 مليار ريال.

"زين السعودية" تعلن بلوغ خسائرها المتراكمة 38% من رأس مالها: أعلنت شركة الاتصالات المتنقلة السعودية "زين" أنها تمكنت من تخفيض خسائرها المتراكمة بنسبة 0.78% من 2.3 مليار ريال في ديسمبر 2016 إلى 2.2 مليار ريال في الربع الأول من عام 2017م، والتي تمثل 38% من رأس المال. (أرقام)

مجلس إدارة "اسمنت القصيم" يوصي بتوزيع أرباح نقدية 8.5% عن الربع الأول 2017: أوصى مجلس إدارة شركة أسمنت القصيم في اجتماعه بتوزيع أرباح نقدية على المساهمين بنسبة 8.5% من رأس المال (بواقع 0.85 ريال لكل سهم) وذلك عن الربع الأول 2017. (أرقام)

رئيس "الصحراء للبتروكيماويات": أسعار المنتجات مستقرة حاليا.. والشركة في وضع جيد: قال عبد العزيز بن عبدالله الزامل رئيس مجلس إدارة شركة الصحراء للبتروكيماويات، أن وضع الشركة جيد، وسوف تحقق الشركة ربحية قوية خلال العام المالي 2017. (أرقام)

مؤشر تداول	6,899.0	-0.71%
قيمة التداول (مليون الريالات)	3,145.5	20%



تداول - اتجاه النشاط (العشرة أيام الأخيرة)

المؤشرات الإقليمية الرئيسية				
العام حتى تاريخه %	الاسبوع حتى تاريخه %	يوم واحد %	إغلاق	
-4.3	0.0	-0.7	6,899	تداول
-1.9	0.0	-0.5	10,242	سوق قطر
18.5	0.0	0.4	6,814	بورصة الكويت
-0.5	0.0	-0.2	4,522	سوق أبوظبي
-1.7	0.0	-1.0	3,470	سوق دبي المالي
-5.3	0.0	-0.7	5,474	سوق مسقط
9.3	0.0	-0.4	1,334	سوق البحرين
-1.8	0.0	0.0	468	ام اس سي أي الخليجي

السلع والعملات الرئيسية				
العام حتى تاريخه %	الاسبوع حتى تاريخه %	يوم واحد %	إغلاق	
11.4	-0.1	0.2	1,284	الذهب
12.7	-3.3	-0.5	17.94	الفضة
-11.1	0.0	-1.9	51.96	برنت
-5.3	-5.4	-2.7	50.48	سلة أوبك
2.0	1.0	-0.2	1.07	اليورو
-2.2	0.0	0.2	99.98	مؤشر الدولار الأمريكي
7.2	-0.4	0.2	109.090	الين الياباني

المؤشرات العالمية الرئيسية				
العام حتى تاريخه %	الاسبوع حتى تاريخه %	يوم واحد %	إغلاق	
4.0	0.0	-0.2	20,548	داو جونز الصناعي
4.9	0.0	-0.3	2,349	اس اند بي 500
-2.6	0.0	1.0	18,621	نيكاي 225
9.3	0.0	-0.1	24,042	هانغ سنغ
-0.4	0.0	-0.1	7,115	فوتسي 100
4.0	0.0	-0.4	5,059	كاك 40
5.2	0.0	-0.2	1,842	ام اس سي اي العالمي
11.5	0.0	0.3	962	ام اس سي اي-ايبه ام

أسعار الفائدة				
التغير 3 ش	شهر واحد	شهور 3	شهر 12	سنة واحدة
0.52	0.99	1.16	1.74	1.74
-0.24	1.29	1.73	2.21	2.21
0.43	1.06	1.46	2.20	2.20

23/Apr/2017 8:06 AM

مصدر البيانات: بلومبرج
محدث كما في




تداول - الاسهم الأكثر ارتفاعا/ انخفاضاً

الشركة	آخر سعر	التغير %	حجم التداول (بالملايين)	قيمة التداول (مليون ريال)
البايطين	31.59	4.4	1.050	33.10
إتحاد الخليج للتأمين	12.28	1.9	0.669	8.28
سابكو	15.54	1.7	1.270	19.64
طبية القابضة	44.81	1.2	0.252	11.33
الحجين	21.92	1.1	1.479	32.44

الشركة	آخر سعر	التغير %	حجم التداول (بالملايين)	قيمة التداول (مليون ريال)
تهامة	39.4	-9.9	0.881	36.22
الاسماك	27.0	-9.8	2.365	69.72
وفاء للتأمين	14.8	-9.7	1.592	24.61
مسك	6.8	-9.5	2.100	14.92
المتحدة للتأمين	13.1	-8.6	0.612	8.35

تداول - أداء قطاعات الرسملة الكبيرة (وزن كبير في المؤشر من 10%)

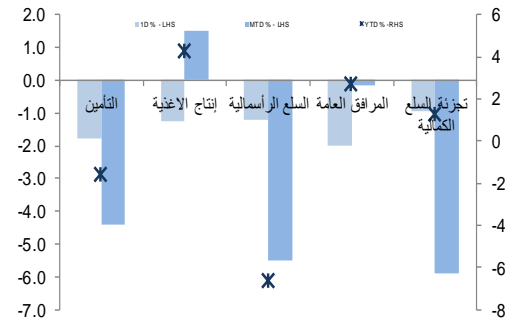


تداول - الاسهم الأكثر رفعا/خفضا للمؤشر

الشركة	آخر سعر	التغير %	حجم التداول (بالملايين)	قيمة التداول (مليون ريال)
البنك الأهلي التجاري	38.29	0.5	1.3	0.84
البايطين	31.59	4.4	0.6	1.05
طبية القابضة	44.81	1.2	0.5	0.25
جدير	126.61	0.3	0.3	0.03
معادن	40.26	0.2	0.3	0.09

الشركة	آخر سعر	التغير %	حجم التداول (بالملايين)	قيمة التداول (مليون ريال)
سابك	97.06	-1.4	-8.7	486.37
السعودية للكهرباء	22.97	-2.2	-3.7	21.86
صافولا	41.79	-1.3	-2.1	14.02
جيل عمر	67.11	-0.5	-1.9	7.10
المراعي	71.95	-0.9	-1.9	7.07

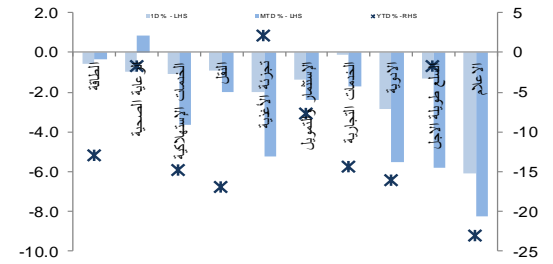
تداول - أداء قطاعات الرسملة المتوسطة (وزن متوسط في المؤشر بين 5% - 10%)



تداول - الاسهم الأعلى من حيث أحجام التداول

الشركة	آخر سعر	التغير %	حجم التداول (بالملايين)	قيمة التداول (مليون ريال)
دار الأركان	5.98	0.0	47.428	279.93
مصرف الإنماء	14.45	-0.6	28.255	409.60
كيان	8.75	-0.5	15.912	139.78
زين السعودية	10.77	-2.5	9.853	107.26
الرياض ريت	13.50	-1.9	7.421	102.58
سابك	97.06	-1.4	4.997	486.37
بترو رابغ	13.47	0.9	3.789	50.97
بنك الجزيرة	11.61	0.1	3.293	38.08
الاسماك	27.00	-9.8	2.365	69.72
الأهلية للتأمين التعاوني	12.42	0.2	2.224	27.72

تداول - أداء قطاعات الرسملة الصغيرة (وزن صغير في المؤشر من 5%)



تداول - أسهم قريبة من أعلى مستوى ل 52 اسبوع

الشركة	آخر سعر	أعلى ل 52 اسبوع	التغير %	قيمة التداول (مليون ريال)
الاسماك	11.18	21.68	-48.4%	0.000
سند للتأمين	15.23	15.23	0.0%	0.000
وقاية للتأمين	19.39	19.39	0.0%	0.000
تهامة	43.71	43.30	0.9%	27.157
أسمنت القصيم	49.27	48.00	2.6%	1.366

تداول - أسهم قريبة من أعلى مستوى ل 52 اسبوع

الشركة	آخر سعر	أعلى ل 52 اسبوع	التغير %	قيمة التداول (مليون ريال)
سند للتأمين	15.23	15.23	0.0%	0.000
وقاية للتأمين	19.39	19.39	0.0%	0.000
المراعي	72.60	74.00	1.9%	2.673
أسواق العثيم	107.75	111.00	3.0%	2.184
زين السعودية	11.05	11.45	3.6%	180.993

مصدر البيانات: الراجحي المالية، بلومبرج



أداء الاسواق الاقليمية

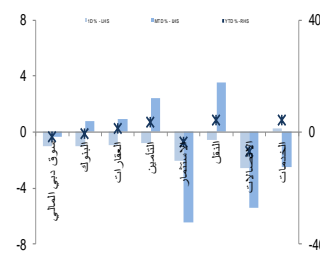
الدولة	اخر اغلاق	التغير في المؤشر %			رسملة السوق بليون ريال	حجم التداول مليون سهم	قيمة التداول مليون دولار	السعر/الربح 12M	السعر/الربح 2016E	السعر/الربح 2017E	سعر/ق دفترية أسعار جارية	عائد توزيعات 12M (%)
		شهر واحد	يوم واحد	العام لتاريخه								
تداول	6,899	-0.7	-1.5	-4.3	432	168	839	17.0	14.3	12.4	1.6	3.3
بورصة قطر	10,242	-0.5	-1.4	-1.9	131	8	57	15.3	13.6	12.1	1.5	3.7
سوق دبي	3,470	-1.0	-0.3	-1.7	81	245	82	14.9	10.3	9.0	1.3	3.9
سوق ابو ظبي	4,522	-0.2	1.8	-0.5	119	56	32	17.0	12.1	10.6	1.3	4.4
سوق الكويت	6,814	0.4	-3.1	18.5	93	286	86	23.0	NA	NA	1.3	3.5
سوق مسقط	5,474	-0.7	-1.4	-5.3	16	9	5	12.0	10.2	9.2	1.1	5.3
سوق البحرين	1,334	-0.4	-1.6	9.3	21	4	2	8.3	NA	NA	0.8	5.9

دبي - الاسهم الأكثر ارتفاعا/ انخفاضاً

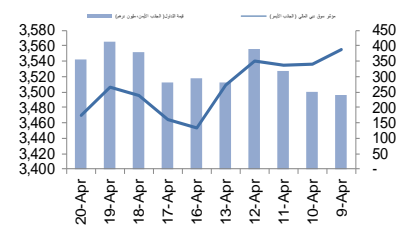
الشركة	اخر سعر	التغير %	حجم التداول (بالملايين)
الاتحاد العقارية	1.03	5.8	120.53
امانات القابضة	1.08	1.9	4.26
إعمار مولز	2.68	1.1	7.64
العربية للمطيران	1.04	1.0	5.47
دي اكس بي انترتينمت	0.95	1.0	11.60

الشركة	اخر سعر	التغير %	حجم التداول (بالملايين)
بنك المشرق	72.00	-10.0	0.01
ارابتك القابضة	0.89	-4.4	44.03
دار التكافل	1.15	-3.4	0.83
الوطنية للتوريد المركزي	0.45	-3.1	1.14
الخليجية للاستثمارات العامة	0.42	-2.8	1.68

دبي - أداء القطاعات



دبي - اتجاه النشاط (العشرة أيام الأخيرة)

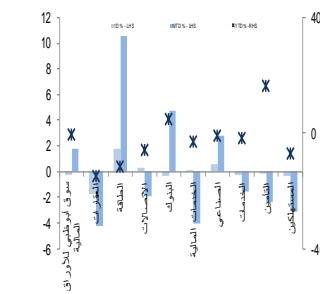


أبو ظبي - الاسهم الأكثر ارتفاعا/ انخفاضاً

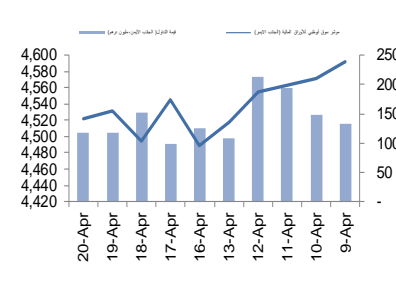
الشركة	اخر سعر	التغير %	حجم التداول (بالملايين)
أبو ظبي الوطنية للطاقة	NA	14.8	7.564
الصناعات للمنشآت الفجيرة	0.60	7.1	8.942
إسمنت رأس الخيمة	2.42	3.4	0.111
مصرف الشارقة الإسلامي	0.85	2.4	0.159
	1.39	0.7	0.118

الشركة	اخر سعر	التغير %	حجم التداول (بالملايين)
رأس الخيمة للإسمنت الأبيض	1.08	-10.0	0.546
صناعات إسمنت الفجيرة	0.91	-9.0	0.023
العالمية القابضة لزراعة الأسماك	1.59	-4.8	0.616
الخرقة للتأمين	0.40	-4.8	0.232
إسمنت الخليج	1.01	-4.7	1.596

أبو ظبي - أداء القطاعات



أبو ظبي - اتجاه النشاط (العشرة أيام الأخيرة)

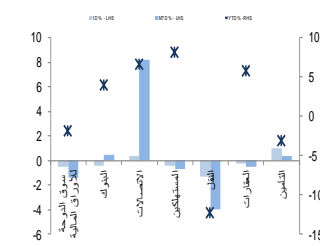


قطر - الاسهم الأكثر ارتفاعا/ انخفاضاً

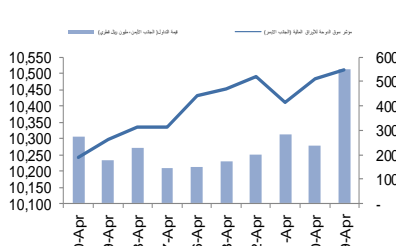
الشركة	اخر سعر	التغير %	حجم التداول (بالملايين)
قطر	70.90	1.1	0.078
بنك الدوحة	31.20	1.0	0.375
اتصالات قطر	105.50	0.5	0.035
أعمال	13.95	0.4	0.013
بنك قطر الوطني	147.80	0.1	0.084

الشركة	اخر سعر	التغير %	حجم التداول (بالملايين)
الخليج الدولية	25.85	-5.0	0.737
الملاحة	72.10	-2.0	0.085
البنك التجاري القطري	29.90	-1.6	0.387
الدولي	62.60	-1.4	0.041
ماس الريان	41.90	-1.4	0.425

قطر - أداء القطاعات



قطر - اتجاه النشاط (العشرة أيام الأخيرة)



مصدر البيانات: الراجحي المالية، بلومبرج

فضلاً أنظر الصفحة قبل الأخيرة للاطلاع على بعض الإفصاحات الإضافية الهامة. شركة الراجحي المالية (الراجحي)، هي وسيط متعامل أجنبي غير مسجل في الولايات المتحدة الأمريكية. وإدارة البحوث في الراجحي المالية تضم محللي بحوث أو محللين باحثين، غير مسجلين في الولايات المتحدة الأمريكية. ويتم توزيع بحوث الراجحي في الولايات المتحدة الأمريكية بموجب القاعدة رقم 15-6 من قانون تبادل الأوراق المالية لعام 1934 الصادر، فقط بواسطة مؤسسة روزنبلات سيكوريتيز Rosenblatt Securities، وهي مؤسسة مسجلة في هيئة تبادل

الأوراق المالية الأمريكية كما أنها متعامل وسيط عضو في هيئة تنظيم القطاع المالي الأمريكية FINRA.

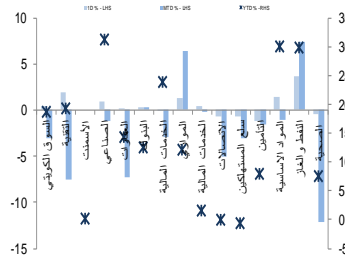


الكويت - الاسهم الأكثر ارتفاعا / انخفاضاً

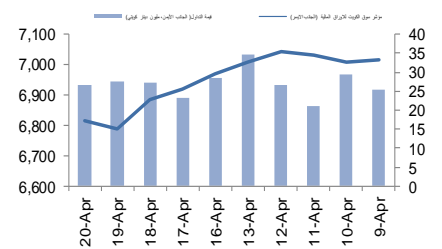
الشركة	آخر سعر	التغير %	حجم التداول (بالملايين)
سنام العقارية	55	10.0	0.000
الوطنية للخدمات البترولية	1320	8.2	3.600
السيما الكويتية الوطنية	1500	7.1	1.380
طفل المستقبل الترفيحية العقارية	124	6.9	0.001
بيت الأوراق المالية	51	6.3	3.672

الشركة	آخر سعر	التغير %	حجم التداول (بالملايين)
أموال للاستثمارات العالمية	68	-6.9	0.279
نفانس القابضة	150	-6.3	0.005
الوطنية للمسالخ	40	-5.9	0.065
الكويتية للمنتزهات	82	-5.8	0.339
الكويتية العقارية القابضة	43.5	-5.4	8.395

الكويت - أداء القطاعات



الكويت- اتجاه النشاط (العشرة أيام الأخيرة)

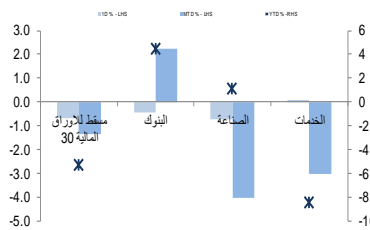


عمان - الاسهم الأكثر ارتفاعا / انخفاضاً

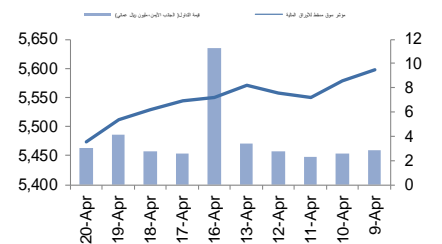
الشركة	آخر سعر	التغير %	حجم التداول (بالملايين)
عمان والامارات	0.112	2.8	0.041
العمقاء للطاقة	0.133	0.8	0.111
العمانية للاتصالات	1.290	0.4	0.215
NA	NA	NA	NA
NA	NA	NA	NA

الشركة	آخر سعر	التغير %	حجم التداول (بالملايين)
ريسوت للأسمنت	1.180	-9.6	0.102
الخليجية لخدمات الإستثمار	0.107	-2.7	0.014
اومنيفيست	0.512	-1.9	0.247
الشرقية للإستثمار القابضة	0.113	-0.9	0.022
الانوار لبلاط السيرايميك	0.142	-0.7	0.096

عمان - أداء القطاعات



عمان- اتجاه النشاط (العشرة أيام الأخيرة)

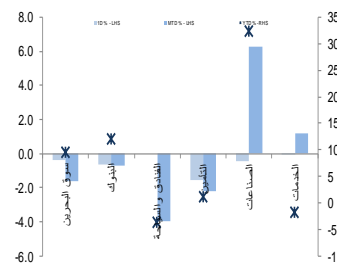


البحرين - الاسهم الأكثر ارتفاعا / انخفاضاً

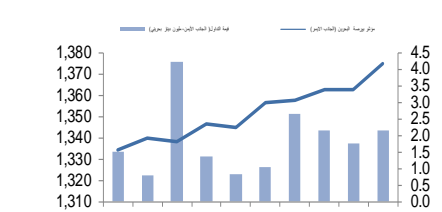
الشركة	آخر سعر	التغير %	حجم التداول (بالملايين)
NA	0.096	6.7	0.040
المصرف الخليجي التجاري	0.121	4.3	1.854
مجموعة ترفاكو	0.250	4.2	0.010
ناس	0.145	3.6	0.011
بنك البحرين والكويت	0.394	0.5	0.250

الشركة	آخر سعر	التغير %	حجم التداول (بالملايين)
البحرين الوطنية القابضة	0.370	-5.1	0.020
البحرين للسيما	1.250	-3.9	0.015
مصرف السلام - البحرين	0.100	-2.0	0.100
البنك الأهلي الم	0.700	-1.4	0.950
عقارات السيف	0.234	-0.9	0.009

البحرين - أداء القطاعات



البحرين- اتجاه النشاط (العشرة أيام الأخيرة)



مصدر البيانات: الراجحي المالية، بلومبرج

فضلاً أنظر الصفحة قبل الأخيرة للاطلاع على بعض الإفصاحات الإضافية الهامة. شركة الراجحي المالية (الراجحي)، هي وسيط-متعامل أجنبي غير مسجل في الولايات المتحدة الأمريكية. وإدارة البحوث في الراجحي المالية تضم محللي بحوث او محللين باحثين، غير مسجلين في الولايات المتحدة الأمريكية. ويتم توزيع بحوث الراجحي في الولايات المتحدة الأمريكية بموجب القاعدة رقم 15-6 من قانون تبادل الأوراق المالية لعام 1934 الصادر، فقط بواسطة مؤسسة روزنبلات سيكوريتيز Rosenblatt Securities، وهي مؤسسة مسجلة في هيئة تبادل

الأوراق المالية الأمريكية كما أنها متعامل وسيط عضو في هيئة تنظيم القطاع المالي الأمريكية FINRA.



افصاحات مهمة للأشخاص الأمريكيين

تم اعداد هذا التقرير البحثي من قبل شركة الراجحي المالية (الراجحي)، وهي شركة مرخصة لممارسة نشاطات الأوراق المالية في المملكة العربية السعودية. وشركة الراجحي ليست وسيطاً مالياً مسجلاً في الولايات المتحدة الأمريكية، وبناء عليه، فإنها لا تخضع لقواعد الولايات المتحدة الأمريكية المتعلقة بإعداد التقارير البحثية واستقلالية محلي البحوث. ويتم تقديم هذا التقرير البحثي، لتوزيعه "للمستثمرين المؤسسيين الرئيسيين في الولايات المتحدة الأمريكية"، اعتماداً على الاستثناء من التسجيل الذي توفره القاعدة 6-15 من قانون تبادل الأوراق المالية الأمريكي لعام 1934 وتعديلاته ("قانون تبادل الأوراق المالية").

ويجب على أي جهة أمريكية متلقية لهذا التقرير البحثي وترغب في تنفيذ أي عملية لشراء أو بيع أوراق مالية أو أدوات مالية مرتبطة بها بناء على المعلومات المقدمة في هذا التقرير البحثي، يجب عليها أن تفعل ذلك، فقط من خلال مؤسسة روزنبلات سكيوريتيز انكوربوريشن Rosenblatt Securities Inc.، وعنوانها، 40Wall Street 59th Floor, New York, NY 10005، وهي وسيط متعامل مسجل في الولايات المتحدة الأمريكية. ولا يسمح، تحت أي ظرف من الظروف، لأي متلق لها التقرير البحثي، تنفيذ أي عملية لشراء أو بيع أوراق مالية أو أدوات مالية مرتبطة بها، من خلال الراجحي. وتقبل مؤسسة روزنبلات سكيوريتيز انكوربوريشن، تحمل المسؤولية المتعلقة بمحتويات هذا التقرير البحثي، وفقاً للشروط المضحة أذناه، في حالة تسليم هذا التقرير لشخص أمريكي لا يكون مستثمراً مؤسسياً أمريكياً رئيسياً.

إن المحلل الذي يظهر اسمه في هذا التقرير البحثي، غير مسجل أو مؤهل كمحلل باحث لدى هيئة تنظيم الأوراق المالية والبورصات الأمريكية FINRA وربما لا يكون شخصاً مرتبطاً بمؤسسة روزنبلات سكيوريتيز انكوربوريشن، وبناء عليه، فإنه ربما لا يخضع للقواعد المعمول بها بموجب قواعد هيئة تنظيم الأوراق المالية والبورصات الأمريكية FINRA المتعلقة بإقامة الاتصالات مع شركة تابعة أو الظهور في وسائل الاعلام والتداول في أوراق مالية تكون في حساب محلل باحث.

الملكية وتضارب المصالح الجوهري

لا تملك مؤسسة روزنبلات سكيوريتيز انكوربوريشن، أو شركاتها التابعة، "ملكية منفعة"، كما هو محدد وفقاً للقسم 13(d) من قانون تبادل الأوراق المالية، 1% أو أكثر من أوراق الملكية (الاسهم) equity securities المذكورة في التقرير. ويمكن أن يكون لدى مؤسسة روزنبلات سكيوريتيز انكوربوريشن أو شركاتها التابعة وأو موظفيها أو مديريها أو العاملين لديها، مصالح أو مراكز استثمارية مغطاة long positions أو مراكز استثمارية مكشوفة short positions، كما يمكن أن يقوموا في أي وقت من الأوقات بعمليات شراء أو بيع بصفة أصيل أو وكيل للأوراق المالية المشار إليها في هذه الوثيقة. إن مؤسسة روزنبلات سكيوريتيز انكوربوريشن ليست لديها أي دراية بأي تضارب مصالح جوهري حتى تاريخ هذا المنشور أو النشرة.

نشاطات التعويض والمصرفية الاستثمارية

لم تقم مؤسسة روزنبلات سكيوريتيز انكوربوريشن، أو أي شركة تابعة لها، بإدارة أو المشاركة في ادارة طرح عام للاكتتاب في أوراق مالية للشركة التابعة خلال الاثني عشر (12) شهراً الماضية، كما أنها لم تتلقى تعويضاً نظير قيامها بنشاطات مصرفية استثمارية من الشركة التابعة خلال الاثني عشر (12) شهراً الماضية، ولا يتوقع أن تستلم في أي شركة تابعة لها، أو تعتمد البحث عن تعويض مقابل خدمات مصرفية استثمارية من الشركة خلال الأشهر الثلاثة التالية.

افصاحات اضافية

إن هذا التقرير البحثي متاح للتوزيع، فقط تحت الظروف التي يمكن أن يسمح بها القانون المعمول به. ولا يتعلق هذا التقرير البحثي بالأهداف الاستثمارية المحددة أو المؤسسات المالية أو الاحتياجات الخاصة بأي متلق محدد، حتى لو تم إرساله إلى متلق وحيد لهذا التقرير. إن هذا التقرير البحثي ليس مضموناً أن يكون بياناً كاملاً أو ملخصاً لأي أوراق مالية أو أسواق أو تقارير أو تطورات، حسب ما هو مشار إليه في هذا التقرير البحثي. وسوف لن يكون هناك أي التزام أو مسؤولية على أي من الراجحي أو أي من مرانها أو موظفيها أو العاملين لديها، أو وكلائها، أيًا كان منشؤه، عن أي خطأ أو عدم دقة أو عدم اكتمال يتعلق بحقيقة أو رأي متضمن في هذا التقرير البحثي، أو عدم اهتمام في اعداد أو نشر هذا التقرير البحثي، أو أي خسائر أو أضرار ربما تنشأ من استخدام هذا التقرير البحثي.

وربما تعتمد الراجحي، على حواجز معلومات information barriers، مثل "الجدران الصينية Chinese Walls" للسيطرة على تدفق المعلومات في ما بين مجالات أو وحدات أو أقسام أو مجموعات أو الشركات التابعة للراجحي.

إن الاستثمار في أي أوراق مالية غير أمريكية أو في أدوات مالية مرتبطة بها (يشمل ذلك ايصالات ايداع الأوراق المالية ADRs) التي تم نقاشها في هذا التقرير البحثي، ربما يظهر مخاطر معينة. ذلك لأن الأوراق المالية الخاصة بجهات اصدار غير أمريكية، ربما لا تكون مسجلة لدى، أو ربما تكون خاضعة لأنظمة، هيئة الأوراق المالية والبورصات الأمريكية. ويمكن أن تكون المعلومات المتعلقة بمثل هذه الأوراق المالية غير الأمريكية أو الأدوات المالية ذات الصلة، محدودة. وربما لا تكون الشركات الأجنبية، خاضعة لمعايير المراجعة ورفع التقارير والمنطلقات التنظيمية التي يمكن مقارنتها بتلك المعمول بها داخل الولايات المتحدة الأمريكية.

إن قيمة أي استثمار أو دخل متحقق من أي أدوات مالية مرتبطة بها، تم نقاشها في هذا التقرير البحثي، وبعملة غير الدولار الأمريكي، تكون خاضعة لتقلبات أسعار صرف العملات التي ربما يكون لها تأثيرات إيجابية أو سلبية على قيمة أو الربح المتوقع من تلك الأوراق المالية أو الأدوات المالية المرتبطة بها.

إن الأداء الماضي، ليس بالضرورة أن يكون دليلاً ومرشداً للأداء المستقبلي، كما أن شركة الراجحي المالية لا تقدم تعهداً أو ضماناً، صريحاً أو ضمنياً، في ما يتعلق بالأداء المستقبلي. وقد يشهد الربح من الاستثمارات تذبذباً. كذلك، فإن سعر أو قيمة الاستثمارات التي يرتبط بها هذا التقرير البحثي، سواء بشكل مباشر أو غير مباشر، ربما يهبط أو يرتفع بشكل مغاير لمصالح المستثمرين. وقد تصبح أي توصية أو رأي متضمن في هذا التقرير البحثي، قديمة نتيجة للتغيرات التي تحدث في البيئة التي تعمل فيها الجهة المصدرة للأوراق المالية التي تخضع للتحليل، بالإضافة إلى التغيرات التي تطرأ على التقديرات والتنبؤات والافتراضات ومنهجية التقييم المستخدمة في هذا التقرير.

ولا يسمح بنسخ أو إرسال أو استخراج نسخ طبق الأصل، لأي جزء من محتويات هذا التقرير البحثي، بأي شكل أو بأي طريقة، بدون الموافقة الخطية المسبقة من شركة الراجحي، كما أن الراجحي لا تقبل أي مسؤولية أيًا كان نوعها، عن الأفعال التي تصدر عن الغير، في ما يتعلق بهذا الموضوع. لقد تم اعداد وثيقة البحث هذه، بواسطة شركة الراجحي المالية ("الراجحي المالية") ومقرها الرياض، المملكة العربية السعودية. وقد تم اعدادها ليتم استخدامها اعتماداً على ما هو متعارف عليه في سوق الأوراق المالية ولا يجوز اعادة توزيعها أو اعادة إرسالها أو الإفصاح عنها، كلياً أو جزئياً، أو بأي شكل أو طريقة، بدون الموافقة المكتوبة الصريحة من شركة الراجحي المالية. إن استلامكم واستعراضكم لهذه الوثيقة البحثية، يمثل موافقتكم على عدم اعادة توزيع أو إرسال أو الإفصاح للآخرين عن المحتويات أو الآراء أو الملخصات أو المعلومات التي تشتمل عليها هذه الوثيقة، قبل أن يتم الإفصاح بشكل عام، عن هذه المعلومات من قبل شركة الراجحي المالية. لقد تم الحصول على المعلومات التي تشتمل عليها هذه الوثيقة، من مصادر عامة متنوعة يعتقد بأنها موثوقة، ولكننا لا نضمن دقتها. إن شركة الراجحي المالية لا تقدم أي تعهدات أو ضمانات (صريحة أو ضمنية)، في ما يتعلق بالبيانات والمعلومات المقدمة، كما أن شركة الراجحي المالية، لا تتعهد بأن محتويات هذه الوثيقة من المعلومات مكتملة، أو خالية من أي أخطاء، أو أنها غير مضللة، أو أنها مناسبة لأي غرض محدد. وتوفر وثيقة البحث هذه معلومات عامة فقط. ولا تشكل المعلومات أو أي رأي معين عنه، عرضاً أو دعوة للعمل أو تقديم عرض، لشراء أو بيع أي أوراق مالية أو منتجات استثمارية أخرى ترتبط بتلك الأوراق المالية أو الاستثمارات. ولا يقصد منها تقديم نصيحة بشأن الاستثمار الشخصي كما أنها لا تأخذ في الاعتبار الأهداف الاستثمارية المحددة والوضع المالي والاحتياجات الخاصة بأي شخص معين ربما يحصل على هذه الوثيقة.

وينبغي على المستثمرين البحث عن الاستشارة المالية أو القانونية أو الخاصة بالضرائب، في ما يتعلق بملامعة الاستثمار في أي أوراق مالية أو الاستثمارات الأخرى أو الاستراتيجيات الاستثمارية التي تم نقاشها أو التوصية بها في هذه الوثيقة البحثية، كما يجب عليهم أن يفهموا أن البيانات أو الافادات المتعلقة بالفرص المستقبلية ربما لا تتحقق. وينبغي على المستثمرين أن ينتبهوا إلى أن الربح المتوقع من تلك الأوراق المالية أو الاستثمارات الأخرى، إذا وجد، قد يتذبذب وأن سعر أو قيمة تلك الأوراق المالية والاستثمارات ربما يرتفع أو يهبط. ويمكن أن يكون للتقلبات التي تحدث في أسعار صرف العملات تأثيرات عكسية على قيمة أو سعر أو الربح المتوقع من، استثمارات محددة. ووفقاً لذلك، ربما يحصل المستثمرون على مبالغ أقل من أصل المبالغ التي استثمروها. وربما يكون للراجحي المالية أو لموظفيها أو لواحده أو أكثر من شركاتها التابعة (يشمل ذلك محلي البحوث)، مصلحة مالية في الأوراق المالية للمصدر (المصدرين) أو في استثمارات ذات صلة، بما في ذلك المراكز المغطاة أو المراكز المكشوفة في الأوراق المالية أو الضمانات أو حقوق الخيارات المستقبلية أو عقود الخيار أو المشتقات المالية أو الأدوات المالية الاستثمارية الأخرى. وربما تقوم شركة الراجحي المالية أو الشركات التابعة لها، من وقت لآخر، بأعمال مصرفية استثمارية أو خدمات أخرى، لجذب أعمال مصرفية استثمارية أو أعمال أخرى من، أي شركة جرى ذكرها في هذه الوثيقة البحثية. وسوف لن تكون الراجحي المالية، وكذلك شركاتها التابعة وموظفيها، خاضعة لأي خسارة أو أضرار، مباشرة أو غير مباشرة أو تبعية، قد تنشأ، بصورة مباشرة أو غير مباشرة، عن أي استخدام للمعلومات التي تتضمنها هذه الوثيقة البحثية.

إن وثيقة البحث هذه، وأي توصيات تشتمل عليها، تخضع للتغيير بدون اخطار مسبق. ولا تتحمل شركة الراجحي المالية أية مسؤولية عن تحديث المعلومات الواردة في وثيقة البحث هذه. كما لا يسمح أيضاً بتغيير أو اصدار نسخة طبق الأصل أو إرسال أو توزيع، كل أو أي جزء من وثيقة البحث هذه، بأي شكل أو بأي وسيلة. وهذه الوثيقة البحثية، غير موجهة إلى، أو يعتمد توزيعها إلى أو استخدامها بواسطة، أي شخص أو كيان يكون مواطناً أو يقيم في أو يقع مقره في أي دولة أو ولاية أو دولة أو أي اختصاص تشريعي اخر، يكون فيها هذا التوزيع أو النشر أو توفير الوثيقة أو استخدامها، مخالفاً للقانون، أو ربما يجعل الراجحي المالية أو أي واحدة من شركاتها التابعة، عرضة لأي متطلبات تسجيل أو ترخيص في اطار ذلك الاختصاص التشريعي.



إخلاء المسؤولية

أعدت وثيقة البحث هذه من قبل شركة الراجحي المالية "الراجحي المالية"، الرياض، المملكة العربية السعودية للاستخدام العام من عملاء شركة الراجحي المالية ولا يجوز إعادة توزيعها أو إعادة إرسالها أو الإفصاح عنها، كليا أو جزئيا، أو بأي شكل أو طريقة، دون موافقة كتابية صريحة من شركة الراجحي المالية. إن استلام هذه الوثيقة والإطلاع عليها يعتبر بمثابة موافقة من جانبكم على عدم إعادة توزيع أو إعادة إرسال أو الإفصاح للآخرين عما تتضمنه من محتويات وأراء، واستنتاجات أو معلومات قبل نشر تلك المعلومات للعموم من جانب شركة الراجحي المالية. وقد تم الحصول على المعلومات الواردة في هذه الوثيقة من مصادر عامة مختلفة يعتقد أنها معلومات موثوقة لكننا لا نضمن دقتها. وشركة الراجحي المالية لا تقدم أية إقرارات أو ضمانات (صريحة أو ضمنية) بشأن البيانات والمعلومات المقدمة كما أنها لا تقر بأن المعلومات التي تتضمنها هذه الوثيقة هي معلومات كاملة أو خالية من أي خطأ أو غير مضللة أو أنها تصلح لأي عرض محدد. فوثيقة البحث هذه إنما تقدم معلومات عامة فقط. كما أنه لا المعلومات ولا أي رأي وارد في هذه الوثيقة يشكل عرضا أو دعوة لتقديم عرض لشراء أو بيع أي أوراق مالية أو غيرها من المنتجات الاستثمارية ذات الصلة بتلك الأوراق المالية أو الاستثمارات. وليس الغرض من هذه الوثيقة تقديم مشورة شخصية في مجال الاستثمار كما أنها لا تأخذ في الاعتبار الأهداف الاستثمارية أو الوضع المالي أو الاحتياجات المحددة لأي شخص معين قد يستلم هذه الوثيقة.

ينبغي للمستثمرين السعي للحصول على المشورة المالية أو القانونية أو الضريبية بشأن مدى ملاءمة الاستثمار في أي أوراق مالية، أو استثمار آخر أو أية استراتيجيات استثمار جرت مناقشتها أو التوصية بها في هذه الوثيقة، وينبغي للمستثمرين تفهم أن البيانات المتعلقة بالتوقعات المستقبلية الوارد في هذه الوثيقة قد لا تتحقق. كذلك ينبغي للمستثمرين ملاحظة أن الدخل من أوراق مالية من هذا النوع أو غيرها من الاستثمارات، إن وجد، قد يتعرض للتقلبات وبأن سعر أو قيمة تلك الأوراق المالية والاستثمارات يكون عرضة للارتفاع أو الانخفاض. كما أن التقلبات في أسعار الصرف قد يكون لها آثار سلبية على قيمة أو ثمن، أو الدخل المتأتي من استثمارات معينة. وبناء عليه، يمكن للمستثمرين أن يحصلوا على عائد يكون أقل من مبلغ رأسمالهم المستثمر أساسا. ويجوز أن يكون لشركة الراجحي المالية أو المسؤولين فيها أو واحد أو أكثر من الشركات الفرعية التابعة لها (بما في ذلك محلي البحث) مصلحة مالية في الأوراق المالية للجهة أو الجهات المصدرة لتلك الأوراق المالية أو الاستثمارات ذات العلاقة، بما في ذلك المراكز طويلة أو قصيرة الأجل في الأوراق المالية، وخيارات شراء الأسهم أو العقود الأجلية أو الخيارات الأخرى أو المشتقات، أو غيرها من الأدوات المالية. كما يجوز لشركة الراجحي المالية أو الشركات التابعة لها أن تقوم من وقت لآخر بإداء الخدمات المصرفية الاستثمارية أو غيرها من الخدمات أو السعي لتأمين الخدمات المصرفية الاستثمارية أو غيرها من الأعمال من أي شركة من الشركات المذكورة في هذه الوثيقة من وثائق البحث. وشركة الراجحي المالية، بما في ذلك الشركات التابعة لها وموظفيها، لا تكون مسؤولة عن أي أضرار مباشرة أو غير مباشرة أو خسارة أو أضرار أخرى قد تنشأ، بصورة مباشرة أو غير مباشرة، من أي استخدام للمعلومات الواردة في هذه الوثيقة من وثائق البحث. ولا يجوز تغيير أو استنساخ أو إرسال أو توزيع هذه الوثيقة من وثائق البحث وأية توصيات واردة فيها للتغيير دون إشعار مسبق. وشركة الراجحي المالية لا تتحمل أي مسؤولية عن تحديث المعلومات الواردة في هذه الوثيقة من وثائق البحث. ولا يجوز تغيير أو استنساخ أو إرسال أو توزيع هذه الوثيقة من وثائق البحث كليا أو جزئيا بأي شكل أو بأي وسيلة. كما يراعى أن هذه الوثيقة من وثائق البحث ليست موجهة إلى أو معدة للتوزيع أو استخدامها من قبل أي شخص أو كيان سواء كان مواطنا أو مقيما في أي مكان أو دولة أو بلد أو أية ولاية قضائية أخرى، حيثما يكون مثل هذا التوزيع أو النشر أو توافر أو استخدام هذه الوثيقة مخالفا للقانون أو يتطلب من شركة الراجحي المالية أو أي من فروعها القيام بأي تسجيل أو استيفاء أي شرط من شروط الترخيص ضمن ذلك البلد أو تلك الولاية القضائية.

للاتصال

شركة الراجحي المالية
إدارة البحوث

المكتب الرئيسي، طريق الملك فهد

صندوق البريد 5561، الرياض 11432

المملكة العربية السعودية

البريد الإلكتروني:

research@alrajhi-capital.com

تم ترخيص شركة الراجحي المالية من قبل هيئة السوق المالية السعودية، بموجب ترخيص رقم 07068/ 37

الراجحي المالية
Al Rajhi Capital

