



إدارة البحوث

research@alrajhi-capital.com

هاتف: +966 11 211 9449

نظرة على الأسواق العالمية

• في الولايات المتحدة الأمريكية شهدت جميع المؤشرات الثلاثة في اسواق الاسهم مكاسب اسبوعية بدعم من تمرير خطة الميزانية لمجلس الشيوخ الأمريكي للعام القادم والذي يعد مقدمة للإصلاحات الضريبية. ومهد الطريق أرباح الشركات والمكاسب في الأسهم المالية التي جاءت أفضل من المتوقع. وواصل كلا من مؤشر داو جونز ومؤشر ستاندرد أند بورز 500 في تحقيق مكاسبهما، حيث سجلا مكاسب أسبوعية للأسبوع السادس على التوالي بنسبة 2% و 0.9% على التوالي. وفي الوقت نفسه، ارتفع مؤشر ناسداك خلال الأسبوع أيضا بنسبة 0.4%.

• أغلقت الاسواق الأوروبية الاسبوع على تباين، متريفة التطورات التي طرأت على الأزمة في إسبانيا-كاتالونيا. وأثارت بيانات التضخم التي جاءت أعلى من المتوقع توقعات ارتفاع أسعار الفائدة، حيث أثر سلبا ارتفاع الجنيه الأسترليني، وسجل مؤشر فنتس 100 انخفاض أسبوعي بنسبة 0.2%. وارتفع مؤشر كاك 40 بنسبة 0.4%، وأغلق مؤشر داكس الأسبوع دون تغيير.

• كانت أسواق دول مجلس التعاون الخليجي متباينة في الأسبوع الماضي. حيث كان سوق قطر أسوأ الأسواق أداء مع تراجع أسبوعي بنسبة 2%. كما سجل سوق عمان وسوق أبوظبي انخفاض أسبوعي، حيث انخفضا بنسبة 1.2% و 0.5% على التوالي. وقد حقق سوق دبي وسوق البحرين أسبوعا إيجابيا، وارتفعا بنسبة 0.3%، في حين أغلق سوق الكويت دون تغيير.

• كان أسبوعا ممتازا لمؤشر نيكاي 225 حيث شهد سلسلة متتالية من المكاسب منذ ما يقرب من 57 عاما، ليخلق الأسبوع على ارتفاع عند 1.4%. وقد شجع الأسواق توقعات بقاء رئيس الوزراء الحالي أبي في منصبه. وحقق مؤشر كوسبي مكاسب اسبوعية أيضا بنسبة 0.6%. وفي الوقت نفسه، أغلق مؤشر شنغهاي المركب الأسبوع على انخفاض بنسبة 0.4% متأثرا بتصريحات محافظ البنك المركزي الصيني. وكان مؤشر هانغ سنغ ثابتا لهذا الأسبوع.

• ارتفعت عقود خام برنت وخام غرب تكساس الوسيط إلى 57.75 دولار أمريكي (+) 0.9% و 51.84 دولار أمريكي (+) 0.6% على التوالي.

نظرة على السوق السعودي

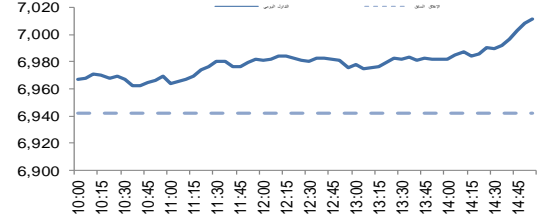
• أضاف المؤشر العام لسوق الأسهم السعودية "تداول" نقطة أو ارتفع بنسبة 1% وأغلق عند مستوى 7,011.26 نقطة. وأغلقت مؤشرات أربعة عشر قطاع من أصل عشرين قطاع على ارتفاع. وكانت نسبة الارتفاع الى نسبة الانخفاض 68\98. وكانت قيمة التداول 2.8 مليار ريال.

• **الطلب العالمي على النفط سيبلغ 100 مليون برميل يوميا بحلول عام 2020، وفقا لما ذكره الأمين العام لمنظمة أوبك محمد باركيندو:** قال باركيندو في مؤتمر النفط والمال في لندن ان اسواق النفط تعيد التوازن "بمعدل متسارع" وانها لا ترى "نزوة" للطلب على النفط لفترة طويلة. ويتق الأمين العام لمنظمة البلدان المصدرة للنفط (أوبك) في ارتفاع أسعار النفط بدعم من تعزيز الاقتصاد العالمي. (سي ان بي سي)

• **صندوق الاستثمارات العامة في حملة جديدة لتعزيز كفاءة الطاقة في المملكة العربية السعودية:** أعلن صندوق الاستثمارات العامة في المملكة العربية السعودية (PIF) إنشاء شركة خدمات الطاقة الجديدة، سوبر إسكو، لزيادة كفاءة استخدام الطاقة في جميع أنحاء الحكومية والمباني العامة. (عرب نيوز)

مؤشر تداول	7,011.3	1.00%
قيمة التداول (مليون الريالات)	2,762.5	10%

حركة تداول خلال اليوم



المؤشرات الإقليمية الرئيسية

المؤشر	إغلاق	يوم واحد %	الاسبوع حتى تاريخه %	العام حتى تاريخه %
تداول	7,011	1.0	0.0	-2.8
سوق قطر	8,172	0.3	0.0	-21.7
بورصة الكويت	6,633	0.2	0.0	15.4
سوق أبوظبي	4,505	0.1	0.0	-0.9
سوق دبي المالي	3,673	0.7	0.0	4.0
سوق مسقط	5,067	-0.5	0.0	-12.4
سوق البحرين	1,279	0.0	0.0	4.8
ام اس سي أي الخليجي	474	0.0	0.0	-0.5

السلع والعملات الرئيسية

السلع والعملات	إغلاق	يوم واحد %	الاسبوع حتى تاريخه %	العام حتى تاريخه %
الذهب	1,281	-0.7	-1.8	11.1
الفضة	17.03	-1.3	-2.2	7.0
برنت	57.75	0.9	0.0	-1.7
سلة أوبك	55.52	-1.1	0.7	4.2
اليورو	1.18	-0.4	-0.3	12.0
مؤشر الدولار الأمريكي	93.70	0.5	0.0	-8.3
الين الياباني	113.390	-0.7	-1.4	3.1

المؤشرات العالمية الرئيسية

المؤشر	إغلاق	يوم واحد %	الاسبوع حتى تاريخه %	العام حتى تاريخه %
داو جونز الصناعي	23,329	0.7	0.0	18.0
اس اند بي 500	2,575	0.5	0.0	15.0
نيكاي 225	21,458	0.0	0.0	12.3
هانغ سنغ	28,487	1.2	0.0	29.5
فوتسي 100	7,523	0.0	0.0	5.3
كاك 40	5,372	0.1	0.0	10.5
ام اس سي أي العالمي	2,036	0.1	0.0	16.2
ام اس سي أي-ايه ام	1,120	0.2	0.0	29.9

أسعار الفائدة

التغير 3 ش	شهر واحد	شهور 3	شهر 12	سنة واحدة
لييور (بالدولار)	1.24	1.36	1.83	0.48
سييور (ريال سعودي)	1.46	1.79	2.24	-0.59
لييور (درهم اماراتي)	1.32	1.57	2.20	0.31

مصدر البيانات: بلومبرج
محدث كما في 22/Oct/2017 8:10 AM

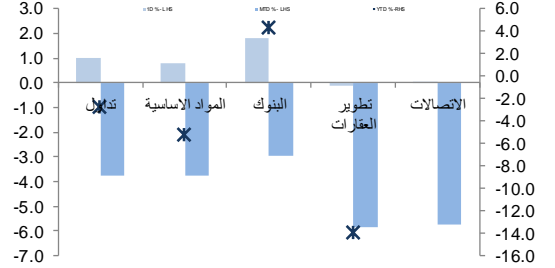


تداول - الأسهم الأكثر ارتفاعاً/ انخفاضاً

الشركة	آخر سعر	التغير %	حجم التداول (بالملايين)	قيمة التداول (مليون ريال)
بنك الرياض	11.66	5.6	2.360	27.19
إكسترا	49.06	5.4	0.996	48.20
كيان	9.13	5.1	28.114	259.70
بترو رابع	13.62	3.9	1.725	23.12
صدق	9.51	2.9	1.268	11.97

الشركة	آخر سعر	التغير %	حجم التداول (بالملايين)	قيمة التداول (مليون ريال)
ملاذ للتأمين	15.6	-6.2	6.785	110.61
أي إن مي تأمين	17.5	-2.6	0.371	6.51
سلامة للتأمين التعاوني	26.0	-2.6	0.636	16.70
نادك	30.1	-2.5	0.455	13.68
السعودية للطباعة والتغليف	19.1	-2.5	0.556	10.72

تداول - أداء قطاعات الرسملة الكبيرة (وزن كبير في المؤشر من 10%)




تداول - الأسهم الأكثر رفعا/خفضا للمؤشر

الشركة	آخر سعر	التغير %	حجم التداول (بالملايين)	قيمة التداول (مليون ريال)
مصرف الراجحي	64.70	1.2	10.8	2.28
بنك الرياض	11.66	5.6	9.7	2.36
مجموعة سامبا	22.58	2.6	5.8	0.50
البنك الأهلي التجاري	48.86	1.7	5.6	0.26
كيان	9.13	5.1	4.3	28.11

الشركة	آخر سعر	التغير %	حجم التداول (بالملايين)	قيمة التداول (مليون ريال)
ساب	25.40	-1.3	-1.6	4.75
ينساب	54.81	-1.3	-1.4	28.92
جبل عمر	62.99	-0.3	-1.1	5.32
بويبا	109.40	-1.4	-0.8	11.12
مكة للإنشاء والتعمير	76.03	-0.7	-0.6	4.22

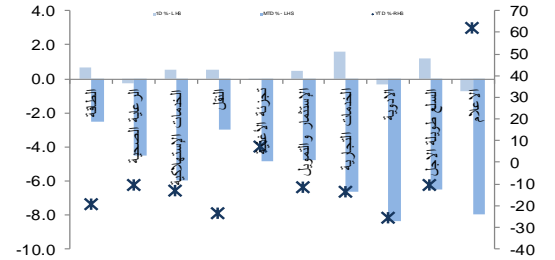
تداول - أداء قطاعات الرسملة المتوسطة (وزن متوسط في المؤشر بين 5% - 10%)



تداول - الأسهم الأعلى من حيث أحجام التداول

الشركة	آخر سعر	التغير %	حجم التداول (بالملايين)	قيمة التداول (مليون ريال)
مصرف الإنماء	17.92	0.6	40.232	720.04
كيان	9.13	5.1	28.114	259.70
دار الأركان	6.91	0.4	23.026	161.15
ملاذ للتأمين	15.61	-6.2	6.785	110.61
سابك	98.36	0.2	2.679	263.20
بنك الرياض	11.66	5.6	2.360	27.19
مصرف الراجحي	64.70	1.2	2.279	146.96
زين السعودية	7.86	-0.1	2.020	15.85
بنك الجزيرة	12.12	2.1	1.940	23.27
كيما تول	6.99	1.8	1.858	12.96

تداول - أداء قطاعات الرسملة الصغيرة (وزن صغير في المؤشر من 5%)



تداول - أسهم قريبة من أدنى مستوى ل 52 اسبوع

الشركة	آخر سعر	أدنى ل 52 اسبوع	التغير %	قيمة التداول (مليون ريال)
مكة للإنشاء والتعمير	76.03	76.00	0.0%	0.000
اسمنت المنطقة الجنوبية	44.20	44.00	0.5%	0.931
اسمنت ينبع	26.32	26.20	0.5%	0.761
اسمنت المدينة	9.56	9.50	0.6%	0.942
أسمنت حائل	8.57	8.50	0.8%	1.011

تداول - أسهم قريبة من أعلى مستوى ل 52 اسبوع

الشركة	آخر سعر	أعلى ل 52 اسبوع	التغير %	قيمة التداول (مليون ريال)
أين العربية للتأمين	52.24	27.00	-48.3%	22.374
جازان للتنمية	19.94	20.44	2.5%	21.820
دار الأركان	6.91	7.10	2.7%	161.153
إكسترا	49.06	50.50	2.9%	48.196
مصرف الإنماء	17.92	18.46	3.0%	720.042

مصدر البيانات: الراجحي المالية، بلومبرج



أداء الاسواق الخليجية

الدولة	اخر اغلاق	التغير في المؤشر %			رسملة السوق بليون ريال	حجم التداول مليون سهم	قيمة التداول مليون دولار	السعر/الربح 12M	سعر/ق دفترية أسعار جارية	عائد توزيعات 12M (%)
		يوم واحد	شهر واحد	العام لتاريخه						
تداول	7,011	1.0	-3.7	-2.8	442	142	16.9	1.6	3.4	
بورصة قطر	8,172	0.3	-1.7	-21.7	91	7	13.1	1.2	4.8	
سوق دبي	3,673	0.7	3.1	4.0	86	620	-	1.3	3.9	
سوق أبوظبي	4,505	0.1	2.5	-0.9	118	91	16.7	1.3	4.6	
سوق الكويت	6,633	0.2	-0.7	15.4	99	77	18.1	1.2	5.2	
سوق مسقط	5,067	-0.5	-1.4	-12.4	14	6	12.2	1.1	5.2	
سوق البحرين	1,279	0.0	-0.4	4.8	20	6	7.7	0.8	6.1	

أداء الاسواق الناشئة

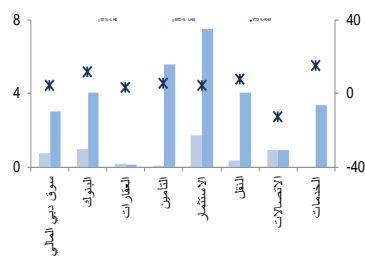
الدولة	اخر اغلاق	التغير في المؤشر %			رسملة السوق بليون ريال	حجم التداول مليون سهم	قيمة التداول مليون دولار	السعر/الربح 12M	سعر/ق دفترية أسعار جارية	عائد توزيعات 12M (%)
		يوم واحد	شهر واحد	العام لتاريخه						
البرازيل	76,391	0.1	2.8	26.8	732	273	23.9	2.4	2.4	
جمهورية التشيك	1,057	0.4	1.1	14.6	55	9	13.5	5.3	5.3	
اليونان	749	0.4	-0.8	16.4	55	24	24.9	2.0	2.0	
هنغاريا	39,133	0.1	4.9	22.3	31	12	11.0	2.2	2.2	
ماليزيا	1,741	-0.2	-0.9	6.0	249	100	16.4	3.3	3.3	
المكسيك	49,989	0.0	-0.7	9.5	310	241	19.7	2.2	2.2	
جنوب افريقيا	57,949	0.1	4.3	14.4	899	282	19.1	2.9	2.9	
تايوان	10,729	-0.3	3.3	15.9	1,048	2,335	16.3	3.7	3.7	
تاييلاند	1,693	0.5	1.2	9.7	501	4,305	17.8	2.9	2.9	
تركيا	108,489	0.1	5.4	38.8	185	1,025	10.6	2.7	2.7	
تشيلي	5,524	0.9	3.4	33.1	212	966	24.8	2.2	2.2	
الصين	3,927	-0.1	2.4	18.6	4,328	7,298	16.9	1.9	1.9	
كولومبيا	1,465	-0.3	-1.5	8.4	87	22	15.2	2.2	2.2	
مصر	1,307	0.5	2.2	20.1	21	321	13.3	3.0	3.0	
الهند	10,147	-0.6	3.7	24.0	1,128	31	23.6	1.3	1.3	
اندونيسيا	5,930	0.3	0.5	11.9	484	6,557	23.0	2.0	2.0	
الكويت	6,633	0.2	-0.7	15.4	99	77	18.1	5.2	5.2	
باكستان	42,088	1.3	-0.8	-12.0	70	112	8.6	5.5	5.5	
البيرو	1,647	0.5	4.2	31.9	54	1	25.7	1.5	1.5	
الفلبين	8,421	-0.8	3.1	23.1	197	81	23.4	1.4	1.4	
قطر	8,172	0.3	-1.7	-21.7	91	7	13.1	4.8	4.8	
روسيا	1,134	-0.4	-0.2	-1.6	536	8,376	7.8	4.9	4.9	
الإمارات	4,505	0.1	2.5	-0.9	118	91	16.7	4.6	4.6	
مؤشر فوتسي	547	0.1	3.0	24.3	9,318	18,899	16.3	2.7	2.7	

دبي - الأسهم الأكثر ارتفاعا/انخفاضاً

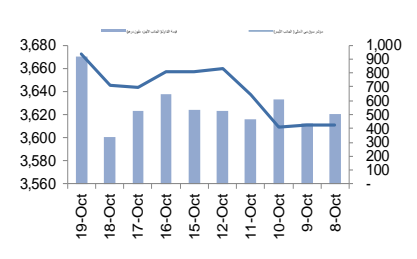
الشركة	اخر سعر	التغير %	حجم التداول (بالملايين)
دريك اند سكل إنترناشيونال	2.01	5.8	94.72
الخليج للملاحة القابضة	1.43	2.9	14.51
بنك دبي التجاري	4.00	2.6	0.20
الاتحاد المقارية	0.93	2.2	341.22
دبي للاستثمار	2.51	2.0	7.29

الشركة	اخر سعر	التغير %	حجم التداول (بالملايين)
الإسمتد الوطنية	2.80	-6.7	0.01
تكافل الإمارات	1.90	-1.6	0.06
الإمارات دبي الوطني	8.20	-1.2	0.80
دبي الإسلامية للتأمين - أمان	0.45	-0.7	4.01
NA	NA	NA	NA

دبي - أداء القطاعات



دبي - اتجاه النشاط (العشرة أيام الأخيرة)



مصدر البيانات: الراجحي المالية، بلومبرج



أبو ظبي- الاسهم الأكثر ارتفاعا/ انخفاضاً

الشركة	آخر سعر	التغير %	حجم التداول (بالملايين)
دانة غاز	0.76	2.7	35.576
إشراق العقارية	0.80	2.6	14.506
أبو ظبي لمواد البناء	0.47	2.2	0.758
بنك أم القيوين الوطني	2.94	1.4	0.058
الإمارات للاتصالات	17.80	0.3	0.892

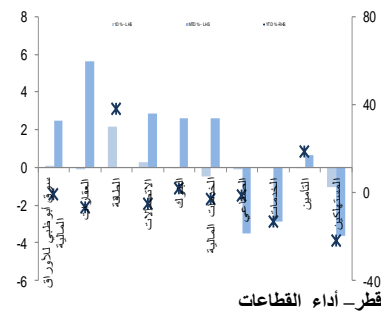
الشركة	آخر سعر	التغير %	حجم التداول (بالملايين)
بنك رأس الخيمة الوطني	4.80	-3.0	0.749
بنك الشارقة	1.25	-1.6	0.430
اسمنت الاتحاد	1.26	-1.6	0.050
اغنية	5.18	-1.3	0.783
ميتاق للتأمين التكافلي	0.84	-1.2	0.455

قطر- الاسهم الأكثر ارتفاعا/ انخفاضاً

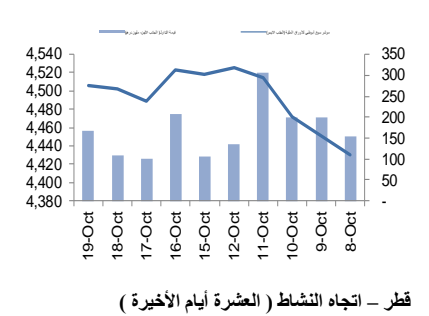
الشركة	آخر سعر	التغير %	حجم التداول (بالملايين)
بنك قطر الاول	6.35	2.8	4.563
الخليج الدولية	18.73	1.9	0.025
مصرف قطر الاسلامي	94.50	1.5	0.304
بنك الدوحة	27.38	1.4	0.020
ماس الريان	35.69	0.9	0.127

الشركة	آخر سعر	التغير %	حجم التداول (بالملايين)
المستثمرون القطريون	31.01	-2.9	0.016
بروة	30.18	-0.5	0.043
فودافون قطر	7.41	-0.4	0.419
بنك قطر الاول	26.49	0.0	0.142
NA	NA	NA	NA

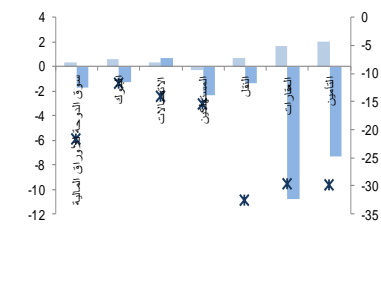
أبو ظبي - أداء القطاعات



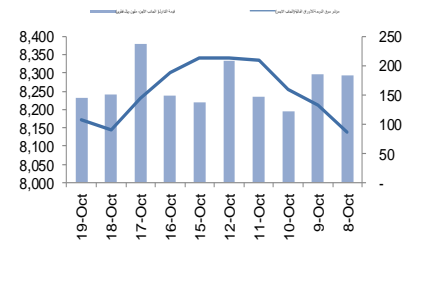
أبو ظبي - اتجاه النشاط (العشرة أيام الأخيرة)



قطر - أداء القطاعات



قطر - اتجاه النشاط (العشرة أيام الأخيرة)

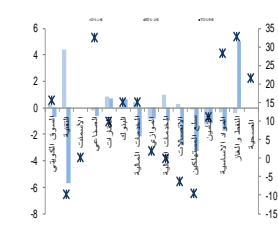


الكويت - الاسهم الأكثر ارتفاعا / انخفاضاً

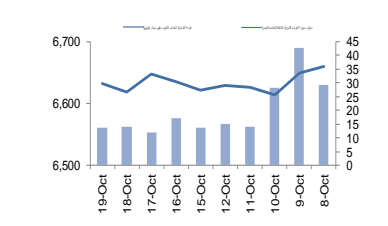
الشركة	آخر سعر	التغير %	حجم التداول (بالملايين)
تصنيف وتحصيل الاموال	31.5	15.0	0.001
الانظمة الالية	160	9.6	3.600
منشآت للمشاريع العقارية	76	6.3	1.380
بيت التمويل الخليجي	138	5.3	2.657
كي جي ال لوجستيك	57.8	5.3	1.456

الشركة	آخر سعر	التغير %	حجم التداول (بالملايين)
وربة للتأمين	86.1	-10.2	0.175
الشعبية الصناعية	260	-7.1	0.020
مصناعات أسمنت الفجيرة	72.1	-5.0	0.045
برقان لحفر الابار	77	-4.9	0.007
شركة انوفست	111	-3.5	0.024

الكويت - أداء القطاعات



الكويت- اتجاه النشاط (العشرة أيام الأخيرة)

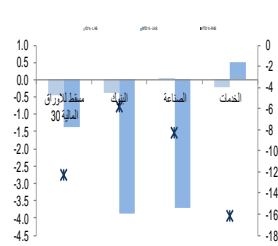


عمان - الاسهم الأكثر ارتفاعا / انخفاضاً

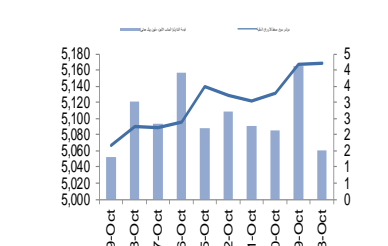
الشركة	آخر سعر	التغير %	حجم التداول (بالملايين)
بنك نزوى	0.092	2.2	0.216
الانوار لبلاط السيراميك	0.127	1.6	0.045
اتصالات قطر	0.530	1.5	0.178
العمانية المتحدة للتأمين	0.352	1.2	0.100
الانوار القابضة	0.139	0.7	0.492

الشركة	آخر سعر	التغير %	حجم التداول (بالملايين)
العمانية للاتصالات	1.265	-3.1	0.178
بنك اتش اس بي سي عمان	0.111	-2.6	0.032
الاسماك العمانية	0.112	-2.6	0.312
المدينة استثمار	0.057	-1.7	0.030
جلفار للهندسة والمقاولات	0.074	-1.3	0.737

عمان - أداء القطاعات



عمان- اتجاه النشاط (العشرة أيام الأخيرة)

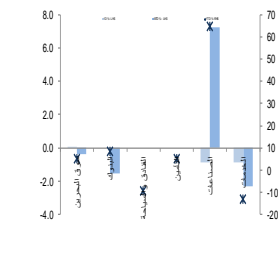


البحرين - الاسهم الأكثر ارتفاعا / انخفاضاً

الشركة	آخر سعر	التغير %	حجم التداول (بالملايين)
بيت التمويل الخليجي	0.455	3.4	2.369
NA	NA	NA	NA
NA	NA	NA	NA
NA	NA	NA	NA
NA	NA	NA	NA

الشركة	آخر سعر	التغير %	حجم التداول (بالملايين)
عقارات السيف	0.202	-5.6	0.546
مجموعة البركة المصرفية	0.375	-1.3	0.019
بي. أم. أي. عامة	0.760	-1.3	0.494
المنيوم البحرين	0.535	-0.9	0.357
البحرين للتسهيلات التجارية	0.680	-0.7	0.303

البحرين - أداء القطاعات



البحرين- اتجاه النشاط (العشرة أيام الأخيرة)



فضلاً أنظر الصفحة قبل الأخيرة للاطلاع على بعض الإفصاحات الإضافية الهامة. شركة الراجحي المالية (الراجحي)، هي وسيط متعامل أجنبى غير مسجل في الولايات المتحدة الأمريكية. وإدارة البحوث في الراجحي المالية تضم محللي بحوث او محللين باحثين، غير مسجلين في الولايات المتحدة الأمريكية. ويتم توزيع بحوث الراجحي في الولايات المتحدة الأمريكية بموجب القاعدة رقم 15-6 من قانون تبادل الأوراق المالية لعام 1934 الصادر، فقط بواسطة مؤسسة روزنبلات سيكوريتيز Rosenblatt Securities، وهي مؤسسة مسجلة في هيئة تبادل الأوراق المالية الأمريكية كما أنها متعامل وسيط عضو في هيئة تنظيم القطاع المالي الأمريكية FINRA.



مصدر البيانات: الراجحي المالية، بلومبرج

افصاحات مهمة للأشخاص الأمريكيين

تم اعداد هذا التقرير البحثي من قبل شركة الراجحي المالية (الراجحي)، وهي شركة مرخصة لممارسة نشاطات الأوراق المالية في المملكة العربية السعودية. وشركة الراجحي ليست وسيطاً مالياً مسجلاً في الولايات المتحدة الأمريكية، وبناء عليه، فإنها لا تخضع لقواعد الولايات المتحدة الأمريكية المتعلقة بإعداد التقارير البحثية واستقلالية محلي البحوث. ويتم تقديم هذا التقرير البحثي، لتوزيعه "للمستثمرين المؤسسيين الرئيسيين في الولايات المتحدة الأمريكية"، اعتماداً على الاستثناء الذي توفره القاعدة رقم 6-15 من قانون تبادل الأوراق المالية الأمريكي لعام 1934 وتعديلاته ("قانون تبادل الأوراق المالية").

ويجب على أي جهة أمريكية متلقية لهذا التقرير البحثي وترغب في تنفيذ أي عملية لشراء أو بيع أوراق مالية أو أدوات مالية مرتبطة بها بناء على المعلومات المقدمة في هذا التقرير البحثي، يجب عليها أن تفعل ذلك، فقط من خلال مؤسسة روزنبلات سكيوريتيز انكوربوريشن Rosenblatt Securities Inc.، وعنوانها، 40Wall Street 59th Floor, New York, NY 10005، وهي وسيط متعامل مسجل في الولايات المتحدة الأمريكية. ولا يسمح، تحت أي ظرف من الظروف، لأي متلقٍ لها التقرير البحثي، تنفيذ أي عملية لشراء أو بيع أوراق مالية أو أدوات مالية مرتبطة بها، من خلال الراجحي. وتقبل مؤسسة روزنبلات سكيوريتيز انكوربوريشن، تحمل المسؤولية المتعلقة بمحتويات هذا التقرير البحثي، وفقاً للشروط المضحة آنفاً، في حالة تسليم هذا التقرير لشخص أمريكي لا يكون مستثمراً مؤسسياً أمريكياً رئيسياً.

إن المحلل الذي يظهر اسمه في هذا التقرير البحثي، غير مسجل أو مؤهل كمحلل باحث لدى هيئة تنظيم الأوراق المالية والبورصات الأمريكية FINRA وربما لا يكون شخصاً مرتبطاً بمؤسسة روزنبلات سكيوريتيز انكوربوريشن، وبناء عليه، فإنه ربما لا يخضع للقيود المعمول بها بموجب قواعد هيئة تنظيم الأوراق المالية والبورصات الأمريكية FINRA المتعلقة بإقامة اتصالات مع شركة تابعة أو الظهور في وسائل الاعلام والتداول في أوراق مالية تكون في حساب محلل باحث.

الملكية وتضارب المصالح الجوهري

لا تملك مؤسسة روزنبلات سكيوريتيز انكوربوريشن، أو شركاتها التابعة، ملكية متفعة "ملكياً متفعة"، كما هو محدد وفقاً للقسم 13(d) من قانون تبادل الأوراق المالية، 1% أو أكثر من أوراق الملكية (الاسهم) equity securities المذكورة في التقرير. ويمكن أن يكون لدى مؤسسة روزنبلات سكيوريتيز انكوربوريشن أو شركاتها التابعة و/أو موظفيها أو مديريها أو العاملين لديها، مصالح أو مراكز استثمارية مغطاة long positions أو مراكز استثمارية مكشوفة short positions، كما يمكن أن يقوموا في أي وقت من الأوقات بعمليات شراء أو بيع بصفة أصيل أو وكيل للأوراق المالية المشار إليها في هذه الوثيقة. إن مؤسسة روزنبلات سكيوريتيز انكوربوريشن ليست لديها أي دراية بأي تضارب مصالح جوهري حتى تاريخ هذا المنشور أو النشر.

نشاطات التعويض والمصرفية الاستثمارية

لم تقم مؤسسة روزنبلات سكيوريتيز انكوربوريشن، أو أي شركة تابعة لها، بإدارة أو المشاركة في إدارة طرح عام للاكتتاب في أوراق مالية للشركة التابعة خلال الاثني عشر (12) شهراً الماضية، كما أنها لم تتلقى تعويضاً نظير قيامها بنشاطات مصرفية استثمارية من الشركة التابعة خلال الاثني عشر (12) شهراً الماضية، ولا يتوقع أن تستلم هي أو أي شركة تابعة لها، أو تعترض البحث عن تعويض مقابل خدمات مصرفية استثمارية من الشركة خلال الأشهر الثلاثة التالية.

افصاحات اضافية

إن هذا التقرير البحثي متاح للتوزيع فقط تحت الظروف التي يمكن أن يسمح بها القانون المعمول به. ولا يتعلق هذا التقرير البحثي بالأهداف الاستثمارية المحددة أو المؤسسات المالية أو الاحتياجات الخاصة بأي متلقٍ محدد، حتى لو تم إرساله إلى متلقٍ وحيد لهذا التقرير. إن هذا التقرير البحثي ليس مضموناً أن يكون بياناً كاملاً أو ملخصاً لأي أوراق مالية أو أسواق أو تقارير أو تطورات، حسب ما هو مشار إليه في هذا التقرير البحثي. وسوف لن يكون هناك أي التزام أو مسؤولية على أي من الراجحي أو أي من مرانها أو موظفيها أو العاملين لديها أو وكلائها، أي كان منشؤه، عن أي خطأ أو عدم دقة أو عدم اكتمال يتعلق بحقيقة أو رأي متضمن في هذا التقرير البحثي، أو عدم اهتمام في اعداد أو نشر هذا التقرير البحثي، أو أي خسائر أو أضرار ربما تنشأ من استخدام هذا التقرير البحثي.

وربما تعتمد الراجحي، على حواجز معلومات information barriers، مثل "الجدران الصينية Chinese Walls" للسيطرة على تدفق المعلومات في ما بين مجالات أو وحدات أو أقسام أو مجموعات أو الشركات التابعة للراجحي.

إن الاستثمار في أي أوراق مالية غير أمريكية أو في أدوات مالية مرتبطة بها (يشمل ذلك إيصالات ايداع الأوراق المالية ADRs) التي تم نقاشها في هذا التقرير البحثي، ربما يظهر مخاطر معينة. ذلك لأن الأوراق المالية الخاصة بصناديق استثمار أمريكية، ربما لا تكون مسجلة لدى، أو ربما تكون خاضعة لأنظمة، هيئة الأوراق المالية والبورصات الأمريكية. ويمكن أن تكون المعلومات المتعلقة بمثل هذه الأوراق المالية غير الأمريكية أو الأدوات المالية ذات الصلة، محدودة. وربما لا تكون الشركات الأجنبية، خاضعة لمعايير المراجعة ورفع التقارير والمتطلبات التنظيمية التي يمكن مقارنتها بتلك المعمول بها داخل الولايات المتحدة الأمريكية.

إن قيمة أي استثمار أو دخل متحقق من أي أدوات مالية مرتبطة بها، تم نقاشها في هذا التقرير البحثي، وبعملة غير الدولار الأمريكي، تكون خاضعة لتقلبات أسعار صرف العملات التي ربما يكون لها تأثيرات إيجابية أو سلبية على قيمة أو الربح المتوقع من تلك الأوراق المالية أو الأدوات المالية المرتبطة بها.

إن الأداء الماضي، ليس بالضرورة أن يكون دليلاً ومشرطاً للأداء المستقبلي، كما أن شركة الراجحي المالية لا تقدم تعهداً أو ضماناً، صريحاً أو ضمنياً، في ما يتعلق بالأداء المستقبلي. وقد يشهد الربح من الاستثمارات تذبذباً. كذلك، فإن سعر أو قيمة الاستثمارات التي يرتبط بها هذا التقرير البحثي، سواء بشكل مباشر أو غير مباشر، ربما يهبط أو يرتفع بشكل مغاير لمصالح المستثمرين. وقد تصبح أي توصية أو رأي متضمن في هذا التقرير البحثي، قديمة نتيجة للتغيرات التي تحدث في البيئة التي تعمل فيها الجهة المصدرة للأوراق المالية التي تخضع للحليل، بالإضافة إلى التغيرات التي تطرأ على التقديرات والتنبؤات والافتراضات ومنهجية التقييم المستخدمة في هذا التقرير.

ولا يسمح بنسخ أو إرسال أو استخراج نسخ طبق الأصل، لأي جزء من محتويات هذا التقرير البحثي، بأي شكل أو بأي طريقة، بدون الموافقة الخطية المسبقة من شركة الراجحي، كما أن الراجحي لا تقبل أي مسؤولية أياً كان نوعها، عن الأفعال التي تصدر عن الغير، في ما يتعلق بهذا الموضوع. لقد تم اعداد وثيقة البحث هذه، بواسطة شركة الراجحي المالية ("الراجحي المالية") ومقرها الرياض، المملكة العربية السعودية. وقد تم اعدادها ليتم استخدامها اعتماداً على ما هو متعارف عليه في سوق الأوراق المالية ولا يجوز إعادة توزيعها أو إعادة إرسالها أو الإفصاح عنها، كلياً أو جزئياً، أو بأي شكل أو طريقة، بدون الموافقة المكتوبة الصريحة من شركة الراجحي المالية. إن استلامكم واستعراضكم لهذه الوثيقة البحثية، يمثل موافقتكم على عدم إعادة توزيع أو إرسال أو الإفصاح للآخرين عن المحتويات أو الآراء أو الملخصات أو المعلومات التي تشتمل عليها هذه الوثيقة، قبل أن يتم الإفصاح بشكل عام، عن هذه المعلومات من قبل شركة الراجحي المالية. لقد تم الحصول على المعلومات التي تشتمل عليها هذه الوثيقة، من مصادر عامة متنوعة يعتقد بأنها موثوقة، ولكننا لا نضمن دقتها. إن شركة الراجحي المالية لا تقدم أي تعهدات أو ضمانات (صريحة أو ضمنية)، في ما يتعلق بالبيانات والمعلومات المقدمة، كما أن شركة الراجحي المالية، لا تتعهد بأن محتويات هذه الوثيقة من المعلومات مكتملة، أو خالية من أي أخطاء، أو أنها غير متضلة، أو أنها مناسبة لأي عرض محدد. وتوفر وثيقة البحث هذه معلومات عامة فقط. ولا تشكل المعلومات أو أي رأي معبر عنه، عرضاً أو دعوة لعمل أو تقديم عرض، لشراء أو بيع أي أوراق مالية أو منتجات استثمارية أخرى ترتبط بتلك الأوراق المالية أو الاستثمارات. ولا يقصد منها تقديم نصيحة بشأن الاستثمار الشخصي كما أنها لا تأخذ في الاعتبار الأهداف الاستثمارية المحددة والوضع المالي والاحتياجات الخاصة بأي شخص معين ربما يحصل على هذه الوثيقة.

وينبغي على المستثمرين البحث عن الاستشارة المالية أو القانونية أو الخاصة بالضرائب، في ما يتعلق بملاءمة الاستثمار في أي أوراق مالية أو الاستثمارات الأخرى أو الاستراتيجيات الاستثمارية التي تم نقاشها في هذه الوثيقة البحثية، كما يجب عليهم أن يفهموا أن البيانات أو الافصاحات المتعلقة بالفرص المستقبلية ربما لا تتحقق. وينبغي على المستثمرين أن يتنبهوا إلى أن الربح المتوقع من تلك الأوراق المالية أو الاستثمارات الأخرى، إذا وجد، قد يتذبذب وأن سعر أو قيمة تلك الأوراق المالية والاستثمارات ربما يرتفع أو يهبط. ويمكن أن يكون للتقلبات التي تحدث في أسعار صرف العملات تأثيرات عكسية على قيمة أو سعر أو الربح المتوقع من، استثمارات محددة. ووفقاً لذلك، ربما يحصل المستثمرون على مبلغ أقل من أصل المبالغ التي استثمروها. وربما يكون للراجحي المالية أو موظفيها أو ولاة أو أكثر من شركاتها التابعة (يشمل ذلك محلي البحوث)، مصلحة مالية في الأوراق المالية للمصدر (المصدرين) أو في استثمارات ذات صلة، بما في ذلك المراكز المغطاة أو المراكز المكشوفة في الأوراق المالية أو الضمانات أو حقوق الخيارات المستقبلية أو عقود الخيارات أو المشتقات المالية أو الأدوات المالية الاستثمارية الأخرى. وربما تقوم شركة الراجحي المالية أو الشركات التابعة لها، من وقت لآخر، بأعمال مصرفية استثمارية أو خدمات أخرى، لجذب أعمال مصرفية استثمارية أو أعمال أخرى من، أي شركة جرى ذكرها في هذه الوثيقة البحثية. وسوف لن تكون الراجحي المالية، وكذلك شركاتها التابعة وموظفيها، خاضعة لأي خسارة أو أضرار، مباشرة أو غير مباشرة أو تبعية، قد تنشأ، بصورة مباشرة أو غير مباشرة، عن أي استخدام للمعلومات التي تتضمنها هذه الوثيقة البحثية.

إن وثيقة البحث هذه، وأي توصيات تشتمل عليها، تخضع للتغيير بدون إخطار مسبق. ولا تتحمل شركة الراجحي المالية أية مسؤولية عن تحديث المعلومات الواردة في وثيقة البحث هذه. كما لا يسمح أيضاً بتغيير أو إصدار نسخة طبق الأصل أو إرسال أو توزيع، كل أو أي جزء من وثيقة البحث هذه، بأي شكل أو بأي وسيلة. وهذه الوثيقة البحثية، غير موجهة إلى، أو يعزوم توزيعها إلى أو استخدامها بواسطة، أي شخص أو كيان يكون مواطناً أو يقيم في أي مقره في أي ولاية أو دولة أو أي اختصاص تشريعي آخر، يكون فيها هذا التوزيع أو النشر أو توفير الوثيقة أو استخدامها، مخالفاً للقانون، أو ربما يجعل الراجحي المالية أو أي واحدة من شركاتها التابعة، عرضة لأي متطلبات تسجيل أو ترخيص في إطار ذلك الاختصاص التشريعي.

فضلاً أنظر الصفحة قبل الأخيرة للاطلاع على بعض الإفصاحات الإضافية الهامة. شركة الراجحي المالية (الراجحي)، هي وسيط متعامل أجنبي غير مسجل في الولايات المتحدة الأمريكية. وإدارة البحوث في الراجحي المالية تضم محلياً بحوث أو محللين باحثين، غير مسجلين في الولايات المتحدة الأمريكية. ويتم توزيع بحوث الراجحي في الولايات المتحدة الأمريكية بموجب القاعدة رقم 6-15 من قانون تبادل الأوراق المالية لعام 1934 الصادر، فقط بواسطة مؤسسة روزنبلات سكيوريتيز Rosenblatt Securities، وهي مؤسسة مسجلة في هيئة تبادل



إخلاء المسؤولية

أعدت وثيقة البحث هذه من قبل شركة الراجحي المالية "الراجحي المالية"، الرياض، المملكة العربية السعودية للاستخدام العام من عملاء شركة الراجحي المالية ولا يجوز إعادة توزيعها أو إعادة إرسالها أو الإفصاح عنها، كلياً أو جزئياً، أو بأي شكل أو طريقة، دون موافقة كتابية صريحة من شركة الراجحي المالية. إن استلام هذه الوثيقة والإطلاع عليها يعتبر بمثابة موافقة من جانبكم على عدم إعادة توزيع أو إرسال أو الإفصاح للآخرين عما تتضمنه من محتويات وآراء، واستنتاجات أو معلومات قبل نشر تلك المعلومات للعموم من جانب شركة الراجحي المالية. وقد تم الحصول على المعلومات الواردة في هذه الوثيقة من مصادر عامة مختلفة يعتقد أنها موثوقة لكننا لا نضمن دقتها. وشركة الراجحي المالية لا تقدم أية إقرارات أو ضمانات (صريحة أو ضمنية) بشأن البيانات والمعلومات المقدمة كما أنها لا تقر بأن المعلومات التي تتضمنها هذه الوثيقة هي معلومات كاملة أو خالية من أي خطأ أو غير مضللة أو أنها تصلح لأي غرض محدد. فوثيقة البحث هذه إنما تقدم معلومات عامة فقط. كما أنه لا المعلومات ولا أي رأي وارد في هذه الوثيقة يشكل عرضاً أو دعوة لتقديم عرض لشراء أو بيع أي أوراق مالية أو غيرها من المنتجات الاستثمارية ذات الصلة بتلك الأوراق المالية أو الاستثمارات. وليس الغرض من هذه الوثيقة تقديم مشورة شخصية في مجال الاستثمار كما أنها لا تأخذ في الاعتبار الأهداف الاستثمارية أو الوضع المالي أو الاحتياجات المحددة لأي شخص معين قد يستلم هذه الوثيقة.

ينبغي للمستثمرين السعي للحصول على المشورة المالية أو القانونية أو الضريبية بشأن مدى ملاءمة الاستثمار في أي أوراق مالية، أو استثمار آخر أو أية استراتيجيات استثمار جرت مناقشتها أو التوصية بها في هذه الوثيقة، وينبغي للمستثمرين تفهم أن البيانات المتعلقة بالتوقعات المستقبلية الوارد في هذه الوثيقة قد لا تتحقق. كذلك ينبغي للمستثمرين ملاحظة أن الدخل من أوراق مالية من هذا النوع أو غيرها من الاستثمارات، إن وجد، قد يتعرض للتقلبات وبأن سعر أو قيمة تلك الأوراق المالية والاستثمارات يكون عرضة للارتفاع أو الانخفاض. كما أن التقلبات في أسعار الصرف قد يكون لها آثار سلبية على قيمة أو ثمن، أو الدخل المتأتي من استثمارات معينة. وبناء عليه، يمكن للمستثمرين أن يحصلوا على عائد يكون أقل من مبلغ رأسمالهم المستثمر أساساً. ويجوز أن يكون لشركة الراجحي المالية أو المسؤولين فيها أو واحد أو أكثر من الشركات الفرعية التابعة لها (بما في ذلك محلي البحث) مصلحة مالية في الأوراق المالية للجهة أو الجهات المصدرة لتلك الأوراق المالية أو الاستثمارات ذات العلاقة، بما في ذلك المراكز طويلة أو قصيرة الأجل في الأوراق المالية، وخيارات شراء الأسهم أو العقود الأجل أو الخيارات الأخرى أو المشتقات، أو غيرها من الأدوات المالية. كما يجوز لشركة الراجحي المالية أو الشركات التابعة لها أن تقوم من وقت لآخر بإداء الخدمات المصرفية الاستثمارية أو غيرها من الخدمات أو السعي لتأمين الخدمات المصرفية الاستثمارية أو غيرها من الأعمال من أي شركة من الشركات المذكورة في هذه الوثيقة من وثائق البحث. وشركة الراجحي المالية، بما في ذلك الشركات التابعة لها وموظفيها، لا تكون مسؤولة عن أي أضرار مباشرة أو غير مباشرة أو أي خسائر أو أضرار أخرى قد تنشأ، بصورة مباشرة أو غير مباشرة، من أي استخدام للمعلومات الواردة في هذه الوثيقة من وثائق البحث.

تخضع هذه الوثيقة من وثائق البحث وأية توصيات وإرادة فيها للتغيير دون إشعار مسبق. وشركة الراجحي المالية لا تتحمل أي مسؤولية عن تحديث المعلومات الواردة في هذه الوثيقة من وثائق البحث. ولا يجوز تغيير أو استنساخ أو إرسال أو توزيع هذه الوثيقة من وثائق البحث كلياً أو جزئياً بأي شكل أو بأي وسيلة. كما يراعى أن هذه الوثيقة من وثائق البحث ليست موجهة إلى أو معدة للتوزيع أو استخدامها من قبل أي شخص أو كيان سواء كان مواطناً أو مقيماً في أي مكان أو دولة أو بلد أو أية ولاية قضائية أخرى، حيثما يكون مثل هذا التوزيع أو النشر أو توافر أو استخدام هذه الوثيقة مخالفاً للقانون أو يتطلب من شركة الراجحي المالية أو أي من فروعها القيام بأي تسجيل أو استيفاء أي شرط من شروط الترخيص ضمن ذلك البلد أو تلك الولاية القضائية.

للإتصال

شركة الراجحي المالية

إدارة البحوث

المكتب الرئيسي، طريق الملك فهد

صندوق البريد 5561، الرياض 11432

المملكة العربية السعودية

البريد الإلكتروني:

research@alrajhi-capital.com

تم ترخيص شركة الراجحي المالية من قبل هيئة السوق المالية السعودية، بموجب ترخيص رقم 07068/ 37

الراجحي المالية
Al Rajhi Capital

