



إدارة البحوث

research@alrajhi-capital.com
هاتف: +966 11 211 9370

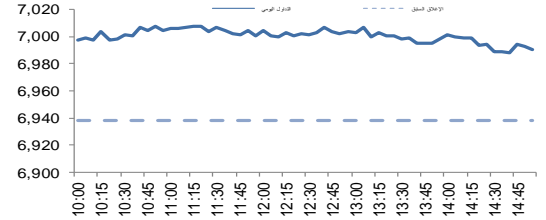
نظرة على الأسواق العالمية

- في الولايات المتحدة الأمريكية، سوف يكون أسبوعاً مهماً للأسواق الأمريكية، على اثر قيام الرئيس ترامب بأول زيارة له للشرق الأوسط وأوروبا. بالإضافة إلى ذلك، من المرجح أن تصدر ميزانية عام 2018 للولايات المتحدة يوم الثلاثاء. وسيصدر محضر اجتماع اللجنة الفيدرالية للسوق المفتوحة يوم الأربعاء، حينها سيكون المستثمرون على معرفة كيف يخطط مجلس الاحتياطي الفدرالي لاستعادة ميزانيته العمومية. وسوف تصدر توقعات الناتج المحلي الإجمالي للربع الأول لعام 2017 وبيانات السلع المعمرة في نهاية الأسبوع.
- في أوروبا، سيكون أسبوع خفيف من حيث البيانات الاقتصادية. وسيبدأ الأسبوع مع صدور بيانات الناتج المحلي الإجمالي للربع الأول في ألمانيا وبيانات مؤشر مديري المشتريات في منطقة اليورو، يوم الثلاثاء. وسيتم صدور مسح ثقة المستهلك في ألمانيا يوم الأربعاء، تليه أرقام الناتج المحلي الإجمالي للربع الأول في المملكة المتحدة يوم الخميس.
- كانت أسواق دول مجلس التعاون الخليجي متباينة يوم الأحد. حيث ارتفع مؤشر الكويت بنسبة 0.5٪، تلاه مؤشر دبي على ارتفاع بنسبة 0.3٪. ومع ذلك، كان أداء سوق قطر ضعيفاً، حيث انخفض بنسبة 0.5٪. وانخفض سوق أبوظبي وسوق سلطنة عمان بنسبة 0.2٪ و 0.1٪ على التوالي، في حين كان سوق البحرين مستقراً تقريباً.
- تتداول معظم الاسواق الاسيوية على ارتفاع هذا الصباح بعد الاغلاق الايجابي في الاسواق الأمريكية والأوروبية وارتفاع اسعار النفط. وارتفع مؤشر هانغ سنغ بنسبة 1٪، في حين ارتفع مؤشر نيكاي 225 ومؤشر كوسبي بنسبة 0.5٪ لكل منهما. ومع ذلك، يتداول مؤشر شنغهاي المركب على انخفاض بنسبة 0.2٪.

نظرة على السوق السعودي

- **أضاف المؤشر العام لسوق الأسهم السعودية "تداول" 52.43 نقطة أو ارتفع بنسبة 0.76%** وأغلق عند مستوى 6,990.53 نقطة. وأغلقت مؤشرات تسعة عشر قطاع من اصل عشرين قطاع على ارتفاع. وكانت نسبة الارتفاع الى نسبة الانخفاض 35\132. وبلغت قيمة التداول حوالي 3.1 مليار ريال.
- **مجلس إدارة "الخدمات الأرضية" يوصي بتوزيع أرباح نقدية بنسبة 6.5% عن الربع الأول 2017:** أوصى مجلس إدارة الشركة السعودية للخدمات الأرضية بتوزيع أرباح نقدية على مساهمي الشركة بنسبة 6.5% من رأس المال (ما يعادل 0.65 ريال للسهم) كإرباح عن الربع الأول 2017، وتاريخ التسجيل لتوزيعات الأرباح يوم 28 مايو 2017، في حين أن تاريخ الدفع يوم 11 يونيو 2017. (تداول)
- **"نماء للكيماويات" تُعلن انخفاض خسائرها المتراكمة إلى 22.17 % من رأس مال:** أعلنت شركة نماء للكيماويات عن انخفاض خسائرها المتراكمة إلى 52.1 مليون ريال، وذلك بنسبة 22.17% من رأس مالها. حيث وافقت الجمعية العمومية لشركة "نماء" مؤخراً على تخفيض رأس مال الشركة من 1285.2 مليون ريال إلى 235.2 مليون ريال وبنسبة 81.7% عن طريق الغاء 105 مليون سهم لإعادة هيكلة رأس المال. (تداول)

مؤشر تداول	6,990.5	0.76%
قيمة التداول (مليون الريالات)	3,058.6	6%



تداول - اتجاه النشاط (العشرة أيام الأخيرة)

المؤشرات الإقليمية الرئيسية				
العام حتى تاريخه %	الاسبوع حتى تاريخه %	يوم واحد %	إغلاق	
-3.0	0.8	0.8	6,991	تداول
-3.7	-0.5	-0.5	10,051	سوق قطر
17.6	0.5	0.5	6,760	بورصة الكويت
0.5	-0.2	-0.2	4,570	سوق أبوظبي
-4.1	0.2	0.2	3,386	سوق دبي المالي
-6.5	-0.1	-0.1	5,408	سوق مسقط
7.2	0.0	0.0	1,309	سوق البحرين
-1.1	0.4	0.4	471	ام اس سي أي الخليجي

السلع والعملات الرئيسية				
العام حتى تاريخه %	الاسبوع حتى تاريخه %	يوم واحد %	إغلاق	
8.7	-0.2	-0.2	1,253	الذهب
6.0	0.0	0.0	16.88	الفضة
-7.9	0.8	0.8	54.04	برنت
-6.4	3.3	0.9	49.87	سلة أوبك
6.4	-0.2	-0.2	1.12	اليورو
-4.8	0.1	0.1	97.28	مؤشر الدولار الأمريكي
4.9	-0.2	-0.2	111.500	الين الياباني

المؤشرات العالمية الرئيسية				
العام حتى تاريخه %	الاسبوع حتى تاريخه %	يوم واحد %	إغلاق	
5.3	0.0	0.7	20,805	داو جونز الصناعي
6.4	0.0	0.7	2,382	اس اند بي 500
3.0	0.5	0.5	19,681	نيكاي 225
15.5	0.9	0.9	25,412	هانغ سنغ
4.6	0.0	0.5	7,471	فوتسي 100
9.5	0.0	0.7	5,324	كاك 40
8.2	0.0	0.7	1,895	ام اس سي اي العالمي
15.5	0.0	0.7	996	ام اس سي اي-ايبه ام

أسعار الفائدة				
التغير 3 ش	شهر واحد	شهور 3	شهر 12	سنة واحدة
0.53	1.19	1.19	1.72	1.72
-0.40	1.27	1.27	2.20	2.20
0.39	1.07	1.48	2.16	2.16

22/May/2017 8:07 AM

مصدر البيانات: بلومبرج
محدث كما في



تداول - الاسهم الأكثر ارتفاعا/ انخفاضاً

الشركة	آخر سعر	التغير %	حجم التداول (بالملايين)	قيمة التداول (مليون ريال)
اتحاد الخليج للتأمين	18.01	46.7	0.000	#VALUE!
تيوك للتنمية الزراعية	13.76	5.6	10.577	145.60
تكوين المتطورة للصناعات	12.55	3.9	4.810	60.00
المصادر	30.76	2.8	0.814	25.22
السعودية للأبحاث والتسويق	29.52	2.8	0.171	5.01

الشركة	آخر سعر	التغير %	حجم التداول (بالملايين)	قيمة التداول (مليون ريال)
اسمنت أم القرى	19.7	-1.6	0.451	9.00
إعمار	15.5	-1.3	1.567	24.54
اتحاد عذيب	8.9	-1.2	0.381	3.42
الصقر للتأمين	30.8	-1.2	0.336	10.42
وفاء للتأمين	14.2	-1.2	1.110	15.91

تداول - أداء قطاعات الرسملة الكبيرة (وزن كبير في المؤشر من 10%)

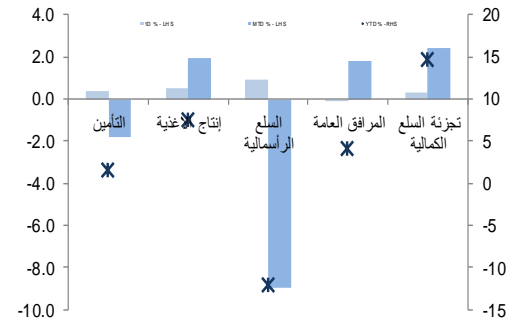


تداول - الاسهم الأكثر رفعا /خفضا للمؤشر

الشركة	آخر سعر	التغير %	حجم التداول (بالملايين)	قيمة التداول (مليون ريال)
سابك	99.07	1.8	11.0	2.91
البنك الأهلي التجاري	41.83	1.9	5.4	0.99
مصرف الراجحي	62.63	0.6	5.2	1.64
جبل عمر	67.96	1.1	4.0	0.18
معادن	42.81	1.9	3.2	1.67

الشركة	آخر سعر	التغير %	حجم التداول (بالملايين)	قيمة التداول (مليون ريال)
مكة للإنشاء والتعمير	105.48	-0.7	-0.9	8.51
إعمار	15.50	-1.3	-0.6	24.54
دار الأركان	6.59	-0.5	-0.3	281.42
الحماضي	39.94	-1.1	-0.2	10.56
اسمنت المنطقة الجنوبية	51.99	-0.5	-0.2	8.68

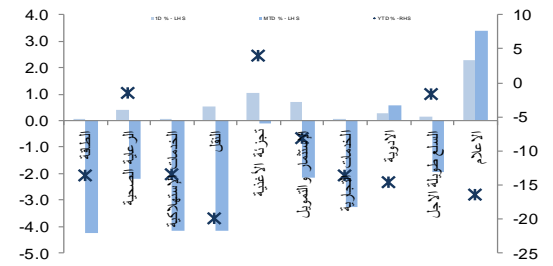
تداول - أداء قطاعات الرسملة المتوسطة (وزن متوسط في المؤشر بين 5%-10%)



تداول - الاسهم الأعلى من حيث أحجام التداول

الشركة	آخر سعر	التغير %	حجم التداول (بالملايين)	قيمة التداول (مليون ريال)
دار الأركان	6.59	-0.5	42.189	281.42
مصرف الإنماء	14.72	0.9	20.273	299.38
تيوك للتنمية الزراعية	13.76	5.6	10.577	145.60
كيان	8.70	1.2	7.403	64.52
تكوين المتطورة للصناعات	12.55	3.9	4.810	60.00
#N/A	14.16	1.8	4.289	61.52
السعودية للكهرباء	23.47	0.0	3.550	84.26
للجين	26.02	0.2	3.320	88.21
سابك	99.07	1.8	2.907	287.55
سيسكو	12.80	0.8	2.826	36.40

تداول - أداء قطاعات الرسملة الصغيرة (وزن صغير في المؤشر من 5%)



تداول - أسهم قريبة من أدنى مستوى ل 52 اسبوع

الشركة	آخر سعر	أدنى ل 52 اسبوع	التغير %	قيمة التداول (مليون ريال)
اسمنت المنطقة الجنوبية	52.25	52.25	0.0%	0.000
رعاية	49.16	48.70	0.9%	14.664
وفاء للتأمين	14.39	14.25	1.0%	89.189
الصناعات الكيماوية الأساسية	23.11	22.50	2.7%	1.960
المملكة القابضة	10.34	9.90	4.4%	0.305

تداول - أسهم قريبة من أعلى مستوى ل 52 اسبوع

الشركة	آخر سعر	أعلى ل 52 اسبوع	التغير %	قيمة التداول (مليون ريال)
المراعي	77.27	77.50	0.3%	19.748
للجين	25.97	26.40	1.7%	113.513
سلامة للتأمين التعاوني	16.18	16.85	4.1%	3.643
إكسا للتأمين التعاوني	23.71	24.70	4.2%	5.627
معادن	42.02	43.80	4.2%	42.872

مصدر البيانات: الراجحي المالية، بلومبرج



أداء الاسواق الاقليمية

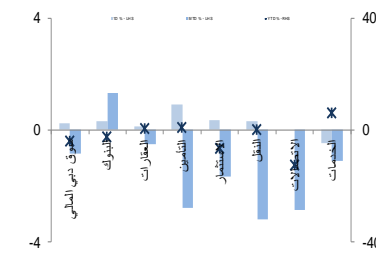
الدولة	اخر اغلاق	التغير في المؤشر %			رسملة السوق بليون ريال	حجم التداول مليون سهم	قيمة التداول مليون دولار	السعر/الربح 12M	سعر/ق دفترية أسعار جارية	عائد توزيعات 12M (%)
		يوم واحد	شهر واحد	العام لتاريخه						
تداول	6,991	0.8	-0.3	-3.0	440	159	788	16.5	1.6	3.3
بورصة قطر	10,051	-0.5	-0.1	-3.7	127	5	31	15.0	1.5	3.8
سوق دبي	3,386	0.2	-0.8	-4.1	80	336	81	16.2	1.2	4.2
سوق ابو ظبي	4,570	-0.2	1.1	0.5	120	34	18	16.6	1.4	4.3
سوق الكويت	6,760	0.5	-1.2	17.6	92	41	19	18.6	1.2	4.3
سوق مسقط	5,408	-0.1	-1.9	-6.5	16	3	3	12.4	1.2	5.4
سوق البحرين	1,309	0.0	-2.0	7.2	21	1	1	8.1	0.8	6.0

دبي - الاسهم الأكثر ارتفاعا/انخفاضا

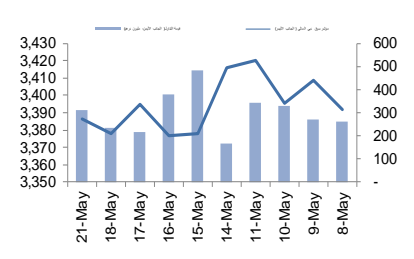
الشركة	اخر سعر	التغير %	حجم التداول (بالملايين)
ارابتك القابضة	0.79	10.8	139.23
الإسلامية العربية للتأمين	0.42	3.2	6.01
الخليج للملاحة القابضة	1.44	2.9	4.86
دريك اند سكل إنترناشيونال	0.37	2.8	65.50
تكافل الإمارات	2.31	2.2	0.01

الشركة	اخر سعر	التغير %	حجم التداول (بالملايين)
الخليجية للاستثمارات العامة	0.39	-2.8	4.11
الإمارات دبي الوطني	8.15	-1.7	1.48
دار التكافل	1.05	-0.9	2.18
أمانات القابضة	0.45	-0.9	1.18
إعمار مولز	2.56	-0.8	0.17

دبي - أداء القطاعات



دبي - اتجاه النشاط (العشرة أيام الأخيرة)

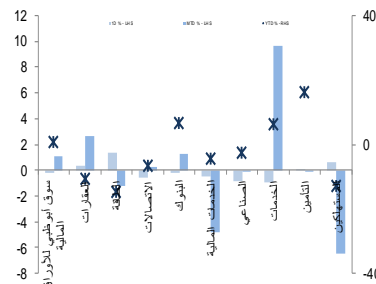


أبو ظبي - الاسهم الأكثر ارتفاعا/انخفاضا

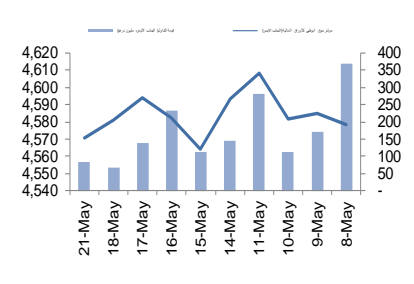
الشركة	اخر سعر	التغير %	حجم التداول (بالملايين)
أبو ظبي الوطنية للطاقة	0.60	5.3	0.264
الوطنية للسباحة والفنادق	2.70	3.9	0.010
اسمنت الخليج	0.98	3.2	0.001
إسمنت رأس الخيمة	0.82	2.5	0.065
مصرف الشارقة الإسلامي	1.40	2.2	0.100

الشركة	اخر سعر	التغير %	حجم التداول (بالملايين)
الخليج للمشاريع الطبية	4.32	-10.0	0.175
الخليج للصناعات الدوائية	2.21	-3.5	0.003
العالمية القابضة لزراعة الأسماك	1.56	-0.6	0.125
الإمارات للتصالحات	17.50	-0.6	0.798
الواحة كابيتال	1.75	-0.6	0.456

أبو ظبي - أداء القطاعات



أبو ظبي - اتجاه النشاط (العشرة أيام الأخيرة)

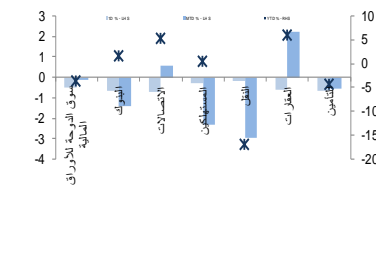


قطر - الاسهم الأكثر ارتفاعا/انخفاضا

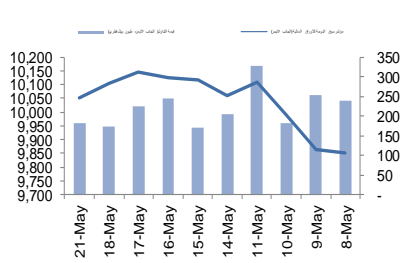
الشركة	اخر سعر	التغير %	حجم التداول (بالملايين)
صناعات قطر	103.20	1.2	0.037
فودافون قطر	9.00	0.5	2.325
ماس الريان	43.40	0.4	0.301
الخليج الدولية	23.76	0.2	0.083
NA	NA	NA	NA

الشركة	اخر سعر	التغير %	حجم التداول (بالملايين)
قطر	69.80	-1.7	0.040
بنك قطر الوطني	137.90	-1.5	0.060
البنك التجاري القطري	30.75	-1.4	0.043
كهرباء وماء	209.10	-1.4	0.009
بنك الدوحة	31.20	-1.3	0.156

قطر - أداء القطاعات



قطر - اتجاه النشاط (العشرة أيام الأخيرة)



مصدر البيانات: الراجحي المالية، بلومبرج

فضلاً أنظر الصفحة قبل الأخيرة للاطلاع على بعض الإفصاحات الإضافية الهامة. شركة الراجحي المالية (الراجحي)، هي وسيط-معامَل أجنبى غير مسجل في الولايات المتحدة الأمريكية. وإدارة البحوث في الراجحي المالية تضم محلى بحوث او محللين باحثين ، غير مسجلين في الولايات المتحدة الأمريكية. ويتم توزيع بحوث الراجحي في الولايات المتحدة الأمريكية بموجب القاعدة رقم 15-6 من قنون تبادل الأوراق المالية لعام 1934 الصادر، فقط بواسطة مؤسسة روزنبلات سيكوريتيز Rosenblatt Securities، وهي مؤسسة مسجلة في هيئة تبادل

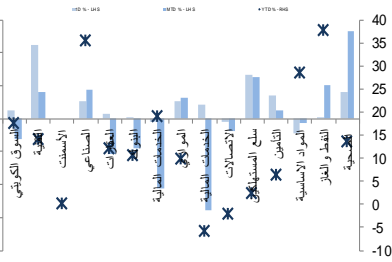
الأوراق المالية الأمريكية كما أنها متعامل وسيط عضو في هيئة تنظيم القطاع المالى الأمريكية FINRA.



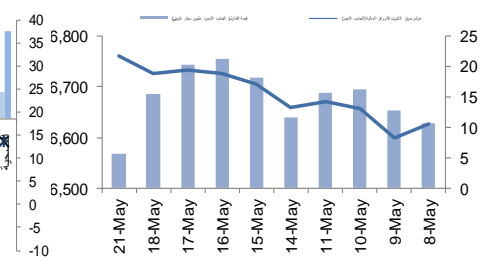
الكويت - الاسهم الأكثر ارتفاعا / انخفاضاً

حجم التداول (بالملايين)	التغير %	آخر سعر	الشركة
0.000	18.0	63.7	الأولى للتأمين التكافلي
3.600	9.8	45	الكويتية للتأمين والاستثمار
1.380	9.2	260	ياكو الطبية مقفلة
0.010	8.1	2660	الكويتية للأغذية
0.003	7.9	82	مشاريع الكويت الاستثمارية
حجم التداول (بالملايين)	التغير %	آخر سعر	الشركة
0.003	-19.9	72.9	NA
0.001	-10.5	42.5	الأمان للاستثمار
3.335	-9.4	29	مينا العقارية
0.258	-4.5	40.1	أسيا كابيتال
1.138	-3.6	40	الاستشارات المالية الدولية

الكويت - أداء القطاعات



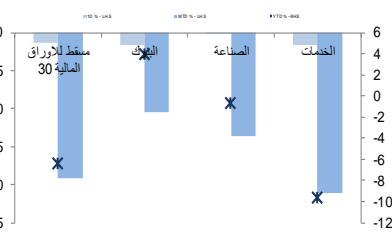
الكويت - اتجاه النشاط (العشرة أيام الأخيرة)



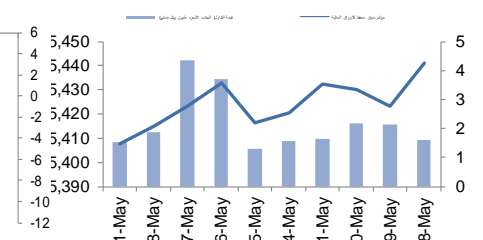
عمان - الاسهم الأكثر ارتفاعا / انخفاضاً

حجم التداول (بالملايين)	التغير %	آخر سعر	الشركة
0.608	1.1	0.092	بنك نزوى
0.439	0.7	0.146	الانوار لمبلاط السبراميك
0.105	0.5	0.402	بنك مسقط
NA	NA	NA	NA
NA	NA	NA	NA
حجم التداول (بالملايين)	التغير %	آخر سعر	الشركة
0.239	-2.3	0.130	بنك اتش اس بي سي عمان
0.010	-2.0	0.098	الخليجية لخدمات الإستثمار
0.123	-0.9	0.113	الشرقية للإستثمار الفايضة
0.387	-0.8	0.500	اتصالات قطر
0.339	-0.8	1.275	عمانية للإتصالات

عمان - أداء القطاعات



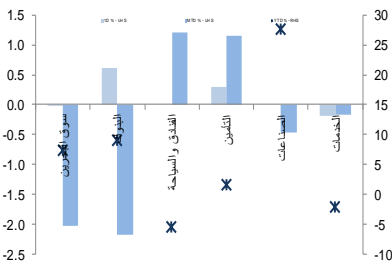
عمان - اتجاه النشاط (العشرة أيام الأخيرة)



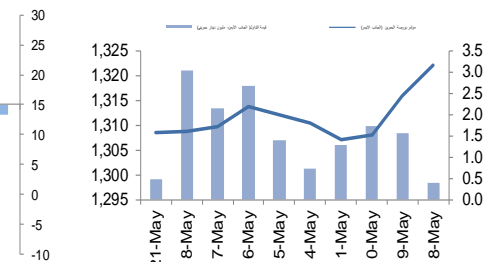
البحرين - الاسهم الأكثر ارتفاعا / انخفاضاً

حجم التداول (بالملايين)	التغير %	آخر سعر	الشركة
0.011	4.3	0.145	بنك البحرين الإسلامي
0.100	1.1	0.460	العربية للتأمين
0.217	0.8	0.675	البنك الأهلي الم
0.030	0.8	0.675	بنك البحرين الوطني
NA	NA	NA	NA
حجم التداول (بالملايين)	التغير %	آخر سعر	الشركة
0.389	-6.7	0.280	العربية المصرفية
0.069	-2.8	0.103	المصرف الخليجي التجاري
0.018	-1.6	0.240	عقارات السيف
NA	NA	NA	NA
NA	NA	NA	NA

البحرين - أداء القطاعات



البحرين - اتجاه النشاط (العشرة أيام الأخيرة)



مصدر البيانات: الراجحي المالية، بلومبرج



افصاحات مهمة للأشخاص الأمريكيين

تم اعداد هذا التقرير البحثي من قبل شركة الراجحي المالية (الراجحي)، وهي شركة مرخصة لممارسة نشاطات الأوراق المالية في المملكة العربية السعودية. وشركة الراجحي ليست وسيطاً مالياً مسجلاً في الولايات المتحدة الأمريكية، وبناء عليه، فإنها لا تخضع لقواعد الولايات المتحدة الأمريكية المتعلقة بإعداد التقارير البحثية واستقلالية محلي البحوث. ويتم تقديم هذا التقرير البحثي، لتوزيعه "للمستثمرين المؤسسيين الرئيسيين في الولايات المتحدة الأمريكية"، اعتماداً على الاستثناء من التسجيل الذي توفره القاعدة 6-15 من قانون تبادل الأوراق المالية الأمريكي لعام 1934 وتعديلاته ("قانون تبادل الأوراق المالية").

ويجب على أي جهة أمريكية متلقية لهذا التقرير البحثي وترغب في تنفيذ أي عملية لشراء أو بيع أوراق مالية أو أدوات مالية مرتبطة بها بناء على المعلومات المقدمة في هذا التقرير البحثي، يجب عليها أن تفعل ذلك، فقط من خلال مؤسسة روزنبلات سكيوريتيز انكوربوريشن Rosenblatt Securities Inc.، وعنوانها، 40Wall Street 59th Floor, New York, NY 10005، وهي وسيط متعامل مسجل في الولايات المتحدة الأمريكية. ولا يسمح، تحت أي ظرف من الظروف، لأي متلق لها التقرير البحثي، تنفيذ أي عملية لشراء أو بيع أوراق مالية أو أدوات مالية مرتبطة بها، من خلال الراجحي. وتقبل مؤسسة روزنبلات سكيوريتيز انكوربوريشن، تحمل المسؤولية المتعلقة بمحتويات هذا التقرير البحثي، وفقاً للشروط المضحة أذناه، في حالة تسليم هذا التقرير لشخص أمريكي لا يكون مستثمراً مؤسسياً أمريكياً رئيسياً.

إن المحلل الذي يظهر اسمه في هذا التقرير البحثي، غير مسجل أو مؤهل كمحلل باحث لدى هيئة تنظيم الأوراق المالية والبورصات الأمريكية FINRA وربما لا يكون شخصاً مرتبطاً بمؤسسة روزنبلات سكيوريتيز انكوربوريشن، وبناء عليه، فإنه ربما لا يخضع للقيود المعمول بها بموجب قواعد هيئة تنظيم الأوراق المالية والبورصات الأمريكية FINRA المتعلقة بإقامة الاتصالات مع شركة تابعة أو الظهور في وسائل الاعلام والتداول في أوراق مالية تكون في حساب محلل باحث.

الملكية وتضارب المصالح الجوهري

لا تملك مؤسسة روزنبلات سكيوريتيز انكوربوريشن، أو شركاتها التابعة، "ملكية منفعة"، كما هو محدد وفقاً للقسم 13(d) من قانون تبادل الأوراق المالية، 1% أو أكثر من أوراق الملكية (الاسهم) equity securities المذكورة في التقرير. ويمكن أن يكون لدى مؤسسة روزنبلات سكيوريتيز انكوربوريشن أو شركاتها التابعة وأو موظفيها أو مديريها أو العاملين لديها، مصالح أو مراكز استثمارية مغطاة long positions أو مراكز استثمارية مكشوفة short positions، كما يمكن أن يقوموا في أي وقت من الأوقات بعمليات شراء أو بيع بصفة أصيل أو وكيل للأوراق المالية المشار إليها في هذه الوثيقة. إن مؤسسة روزنبلات سكيوريتيز انكوربوريشن ليست لديها أي دراية بأي تضارب مصالح جوهري حتى تاريخ هذا المنشور أو النشر.

نشاطات التعويض والمصرفية الاستثمارية

لم تقم مؤسسة روزنبلات سكيوريتيز انكوربوريشن، أو أي شركة تابعة لها، بإدارة أو المشاركة في ادارة طرح عام للاكتتاب في أوراق مالية للشركة التابعة خلال الاثني عشر (12) شهرا الماضية، كما أنها لم تتلقى تعويضا نظير قيامها بنشاطات مصرفية استثمارية من الشركة التابعة خلال الاثني عشر (12) شهرا الماضية، ولا يتوقع أن تستلم في أي شركة تابعة لها، أو تعتمد البحث عن تعويض مقابل خدمات مصرفية استثمارية من الشركة خلال الأشهر الثلاثة التالية.

افصاحات اضافية

إن هذا التقرير البحثي متاح للتوزيع، فقط تحت الظروف التي يمكن أن يسمح بها القانون المعمول به. ولا يتعد هذا التقرير البحثي بالأهداف الاستثمارية المحددة أو المؤسسات المالية أو الاحتياجات الخاصة بأي متلق محدد، حتى لو تم إرساله إلى متلق وحيد لهذا التقرير. إن هذا التقرير البحثي ليس مضمونا أن يكون بيانا كاملا أو ملخص لأي أوراق مالية أو أسواق أو تقارير أو تطورات، حسب ما هو مشار إليه في هذا التقرير البحثي. وسوف لن يكون هناك أي التزام أو مسؤولية على أي من الراجحي أو أي من مرانها أو موظفيها أو العاملين لديها أو وكلائها، أي أكان منشوه، عن أي خطأ أو عدم دقة أو عدم اكتمال يتعلق بحقيقة أو رأي متضمن في هذا التقرير البحثي، أو عدم اهتمام في اعداد أو نشر هذا التقرير البحثي، أو أي خسائر أو أضرار ربما تنشأ من استخدام هذا التقرير البحثي.

وربما تعتمد الراجحي، على حواجز معلومات information barriers، مثل "الجدران الصينية Chinese Walls" للسيطرة على تدفق المعلومات في ما بين مجالات أو وحدات أو أقسام أو مجموعات أو الشركات التابعة للراجحي.

إن الاستثمار في أي أوراق مالية غير أمريكية أو في أدوات مالية مرتبطة بها (يشمل ذلك ايصالات ايداع الأوراق المالية ADRS) التي تم نقاشها في هذا التقرير البحثي، ربما يظهر مخاطر معينة. ذلك لأن الأوراق المالية الخاصة بجهات اصدار غير أمريكية، ربما لا تكون مسجلة لدى، أو ربما تكون خاضعة لأنظمة، هيئة الأوراق المالية والبورصات الأمريكية. ويمكن أن تكون المعلومات المتعلقة بمثل هذه الأوراق المالية غير الأمريكية أو الأدوات المالية ذات الصلة، محدودة. وربما لا تكون الشركات الأجنبية، خاضعة لمعايير المراجعة ورفع التقارير والمنطلقات التنظيمية التي يمكن مقارنتها بتلك المعمول بها داخل الولايات المتحدة الأمريكية.

إن قيمة أي استثمار أو دخل متحقق من أي أدوات مالية مرتبطة بها، تم نقاشها في هذا التقرير البحثي، وبعملة غير الدولار الأمريكي، تكون خاضعة لتقلبات أسعار صرف العملات التي ربما يكون لها تأثيرات ايجابية أو سلبية على قيمة أو الربح المتوقع من تلك الأوراق المالية أو الأدوات المالية المرتبطة بها.

إن الأداء الماضي، ليس بالضرورة أن يكون دليلا ومرشدا للأداء المستقبلي، كما أن شركة الراجحي المالية لا تقدم تعهدا أو ضمانا، صريحا أو ضمنيا، في ما يتعلق بالأداء المستقبلي. وقد يشهد الربح من الاستثمارات تذبذبا. كذلك، فإن سعر أو قيمة الاستثمارات التي يرتبط بها هذا التقرير البحثي، سواء بشكل مباشر أو غير مباشر، ربما يهبط أو يرتفع بشكل مغاير لمصالح المستثمرين. وقد تصبح أي توصية أو رأي متضمن في هذا التقرير البحثي، قديمة نتيجة للتغيرات التي تحدث في البيئة التي تعمل فيها الجهة المصدرة للأوراق المالية التي تخضع للتحليل، بالإضافة إلى التغيرات التي تطرأ على التقديرات والتنبؤات والافتراضات ومنهجية التقييم المستخدمة في هذا التقرير.

ولا يسمح بنسخ أو إرسال أو استخراج نسخ طبق الأصل، لأي جزء من محتويات هذا التقرير البحثي، بأي شكل أو بأي طريقة، بدون الموافقة الخطية المسبقة من شركة الراجحي، كما أن الراجحي لا تقبل أي مسؤولية أيا كان نوعها، عن الأفعال التي تصدر عن الغير، في ما يتعلق بهذا الموضوع. لقد تم اعداد وثيقة البحث هذه، بواسطة شركة الراجحي المالية ("الراجحي المالية") ومقرها الرياض، المملكة العربية السعودية. وقد تم اعدادها ليتم استخدامها عاما بواسطة عملاء الراجحي المالية ولا يجوز اعادة توزيعها أو اعادة إرسالها أو الإفصاح عنها، كليا أو جزئيا، أو بأي شكل أو طريقة، بدون الموافقة المكتوبة الصريحة من شركة الراجحي المالية. إن استلامكم واستعراضكم لهذه الوثيقة البحثية، يمثل موافقتكم على عدم اعادة توزيع أو إرسال أو الإفصاح للآخرين عن المحتويات أو الآراء أو الملخصات أو المعلومات التي تشتمل عليها هذه الوثيقة، قبل أن يتم الإفصاح بشكل عام، عن هذه المعلومات من قبل شركة الراجحي المالية. لقد تم الحصول على المعلومات التي تشتمل عليها هذه الوثيقة، من مصادر عامة متنوعة يعتقد بأنها موثوقة، ولكننا لا نضمن دقتها. إن شركة الراجحي المالية لا تقدم أي تعهدات أو ضمانات (صريحة أو ضمنية)، في ما يتعلق بالبيانات والمعلومات المقدمة، كما أن شركة الراجحي المالية، لا تتعهد بأن محتويات هذه الوثيقة من المعلومات مكتملة، أو خالية من أي أخطاء، أو أنها غير مضللة، أو أنها مناسبة لأي غرض محدد. وتوفر وثيقة البحث هذه معلومات عامة فقط. ولا تشكل المعلومات أو أي رأي معين عنه، عرضا أو دعوة لعمل أو تقديم عرض، لشراء أو بيع أي أوراق مالية أو منتجات استثمارية أخرى ترتبط بتلك الأوراق المالية أو الاستثمارات. ولا يقصد منها تقديم نصيحة بشأن الاستثمار الشخصي كما أنها لا تأخذ في الاعتبار الأهداف الاستثمارية المحددة والوضع المالي والاحتياجات الخاصة بأي شخص معين ربما يحصل على هذه الوثيقة.

وينبغي على المستثمرين البحث عن الاستشارة المالية أو القانونية أو الخاصة بالضرائب، في ما يتعلق بملءة الاستثمار في أي أوراق مالية أو الاستثمارات الأخرى أو الاستراتيجيات الاستثمارية التي تم نقاشها أو التوصية بها في هذه الوثيقة البحثية، كما يجب عليهم أن يفهموا أن البيانات أو الافادات المتعلقة بالفرص المستقبلية ربما لا تتحقق. وينبغي على المستثمرين أن ينتبهوا إلى أن الربح المتوقع من تلك الأوراق المالية أو الاستثمارات الأخرى، إذا وجد، قد يتذبذب وأن سعر أو قيمة تلك الأوراق المالية والاستثمارات ربما يرتفع أو يهبط. ويمكن أن يكون للتقلبات التي تحدث في أسعار صرف العملات تأثيرات عكسية على قيمة أو سعر أو الربح المتوقع من، استثمارات محددة. ووفقا لذلك، ربما يحصل المستثمرون على مبالغ أقل من أصل المبالغ التي استثمروها. وربما يكون للراجحي المالية أو لموظفيها أو لوكالة أو أكثر من شركاتها التابعة (يشمل ذلك محلي البحوث)، مصلحة مالية في الأوراق المالية للمصدر (المصدرين) أو في استثمارات ذات صلة، بما في ذلك المراكز المغطاة أو المراكز المكشوفة في الأوراق المالية أو الضمانات أو حقوق الخيارات المستقبلية أو عقود الخيار أو المشتقات المالية أو الأدوات المالية الاستثمارية الأخرى. وربما تقوم شركة الراجحي المالية أو الشركات التابعة لها، من وقت لآخر، بأعمال مصرفية استثمارية أو خدمات أخرى، لجذب أعمال مصرفية استثمارية أو أعمال أخرى من، أي شركة جرى ذكرها في هذه الوثيقة البحثية. وسوف لن تكون الراجحي المالية، وكذلك شركاتها التابعة وموظفيها، خاضعة لأي خسارة أو أضرار، مباشرة أو غير مباشرة أو تبعية، قد تنشأ، بصورة مباشرة أو غير مباشرة، عن أي استخدام للمعلومات التي تتضمنها هذه الوثيقة البحثية.

إن وثيقة البحث هذه، وأي توصيات تشتمل عليها، تخضع للتغيير بدون اخطار مسبق. ولا تتحمل شركة الراجحي المالية أية مسؤولية عن تحديث المعلومات الواردة في وثيقة البحث هذه. كما لا يسمح أيضا بتغيير أو اصدار نسخة طبق الأصل أو إرسال أو توزيع، كل أو أي جزء من وثيقة البحث هذه، بأي شكل أو بأي وسيلة. وهذه الوثيقة البحثية، غير موجهة إلى، أو يعتزم توزيعها إلى أو استخدامها بواسطة، أي شخص أو كيان يكون مواطنا أو يقيم في أو يقع مقره في أي مركز أو ولاية أو دولة أو أي اختصاص تشريعي اخر، يكون فيها هذا التوزيع أو النشر أو توفير الوثيقة أو استخدامها، مخالفا للقانون، أو ربما يجعل الراجحي المالية أو أي واحدة من شركاتها التابعة، عرضة لأي متطلبات تسجيل أو ترخيص في اطار ذلك الاختصاص التشريعي.

فضلا أنظر الصفحة قبل الأخيرة للاطلاع على بعض الإفصاحات الإضافية الهامة. شركة الراجحي المالية (الراجحي)، هي وسيط متعامل أجنبي غير مسجل في الولايات المتحدة الأمريكية. وإدارة البحوث في الراجحي المالية تضم محلي بحت أو محللين باحثين، غير مسجلين في الولايات المتحدة الأمريكية. ويتم توزيع بحت الراجحي في الولايات المتحدة الأمريكية بموجب القاعدة رقم 6-15 من قانون تبادل الأوراق المالية لعام 1934 الصادر، فقط بواسطة مؤسسة روزنبلات سكيوريتيز Rosenblatt Securities، وهي مؤسسة مسجلة في هيئة تبادل الأوراق المالية الأمريكية كما أنها متعامل وسيط عضو في هيئة تنظيم القطاع المالي الأمريكية FINRA.



إخلاء المسؤولية

أعدت وثيقة البحث هذه من قبل شركة الراجحي المالية "الراجحي المالية"، الرياض، المملكة العربية السعودية للاستخدام العام من عملاء شركة الراجحي المالية ولا يجوز إعادة توزيعها أو إعادة إرسالها أو الإفصاح عنها، كلياً أو جزئياً، أو بأي شكل أو طريقة، دون موافقة كتابية صريحة من شركة الراجحي المالية. إن استلام هذه الوثيقة والإطلاع عليها يعتبر بمثابة موافقة من جانبكم على عدم إعادة توزيع أو إعادة إرسال أو الإفصاح للآخرين عما تتضمنه من محتويات وأراء، واستنتاجات أو معلومات قبل نشر تلك المعلومات للعموم من جانب شركة الراجحي المالية. وقد تم الحصول على المعلومات الواردة في هذه الوثيقة من مصادر عامة مختلفة يعتقد أنها معلومات موثوقة لكننا لا نضمن دقتها. وشركة الراجحي المالية لا تقدم أية إقرارات أو ضمانات (صريحة أو ضمنية) بشأن البيانات والمعلومات المقدمة كما أنها لا تقر بأن المعلومات التي تتضمنها هذه الوثيقة هي معلومات كاملة أو خالية من أي خطأ أو غير مضللة أو أنها تصلح لأي عرض محدد. فوثيقة البحث هذه إنما تقدم معلومات عامة فقط. كما أنه لا المعلومات ولا أي رأي وارد في هذه الوثيقة يشكل عرضاً أو دعوة لتقديم عرض لشراء أو بيع أي أوراق مالية أو غيرها من المنتجات الاستثمارية ذات الصلة بتلك الأوراق المالية أو الاستثمارات. وليس الغرض من هذه الوثيقة تقديم مشورة شخصية في مجال الاستثمار كما أنها لا تأخذ في الاعتبار الأهداف الاستثمارية أو الوضع المالي أو الاحتياجات المحددة لأي شخص معين قد يستلم هذه الوثيقة.

ينبغي للمستثمرين السعي للحصول على المشورة المالية أو القانونية أو الضريبية بشأن مدى ملاءمة الاستثمار في أي أوراق مالية، أو استثمار آخر أو أية استراتيجيات استثمار جرت مناقشتها أو التوصية بها في هذه الوثيقة، وينبغي للمستثمرين تفهم أن البيانات المتعلقة بالتوقعات المستقبلية الوارد في هذه الوثيقة قد لا تتحقق. كذلك ينبغي للمستثمرين ملاحظة أن الدخل من أوراق مالية من هذا النوع أو غيرها من الاستثمارات، إن وجد، قد يتعرض للتقلبات وبأن سعر أو قيمة تلك الأوراق المالية والاستثمارات يكون عرضة للارتفاع أو الانخفاض. كما أن التقلبات في أسعار الصرف قد يكون لها آثار سلبية على قيمة أو ثمن، أو الدخل المتأتي من استثمارات معينة. وبناء عليه، يمكن للمستثمرين أن يحصلوا على عائد يكون أقل من مبلغ رأسمالهم المستثمر أساساً. ويجوز أن يكون لشركة الراجحي المالية أو المسؤولين فيها أو واحد أو أكثر من الشركات الفرعية التابعة لها (بما في ذلك محلي البحث) مصلحة مالية في الأوراق المالية للجهة أو الجهات المصدرة لتلك الأوراق المالية أو الاستثمارات ذات العلاقة، بما في ذلك المراكز طويلة أو قصيرة الأجل في الأوراق المالية، وخيارات شراء الأسهم أو العقود الأجلية أو الخيارات الأخرى أو المشتقات، أو غيرها من الأدوات المالية. كما يجوز لشركة الراجحي المالية أو الشركات التابعة لها أن تقوم من وقت لآخر بإداء الخدمات المصرفية الاستثمارية أو غيرها من الخدمات أو السعي لتأمين الخدمات المصرفية الاستثمارية أو غيرها من الأعمال من أي شركة من الشركات المذكورة في هذه الوثيقة من وثائق البحث. وشركة الراجحي المالية، بما في ذلك الشركات التابعة لها وموظفيها، لا تكون مسؤولة عن أي أضرار مباشرة أو غير مباشرة أو خسارة أو أضرار أخرى قد تنشأ، بصورة مباشرة أو غير مباشرة، من أي استخدام للمعلومات الواردة في هذه الوثيقة من وثائق البحث. وتخضع هذه الوثيقة من وثائق البحث وأية توصيات واردة فيها للتغيير دون إشعار مسبق. وشركة الراجحي المالية لا تتحمل أي مسؤولية عن تحديث المعلومات الواردة في هذه الوثيقة من وثائق البحث. ولا يجوز تغيير أو استنساخ أو إرسال أو توزيع هذه الوثيقة من وثائق البحث كلياً أو جزئياً بأي شكل أو بأي وسيلة. كما يراعى أن هذه الوثيقة من وثائق البحث ليست موجهة إلى أو معدة للتوزيع أو استخدامها من قبل أي شخص أو كيان سواء كان مواطناً أو مقيماً في أي مكان أو دولة أو بلد أو أية ولاية قضائية أخرى، حيثما يكون مثل هذا التوزيع أو النشر أو توافر أو استخدام هذه الوثيقة مخالفاً للقانون أو يتطلب من شركة الراجحي المالية أو أي من فروعها القيام بأي تسجيل أو استيفاء أي شرط من شروط الترخيص ضمن ذلك البلد أو تلك الولاية القضائية.

للاتصال

شركة الراجحي المالية

إدارة البحوث

المكتب الرئيسي، طريق الملك فهد

صندوق البريد 5561، الرياض 11432

المملكة العربية السعودية

البريد الإلكتروني:

research@alrajhi-capital.com

تم ترخيص شركة الراجحي المالية من قبل هيئة السوق المالية السعودية، بموجب ترخيص رقم 07068/ 37

الراجحي المالية
Al Rajhi Capital

