



إدارة البحوث

research@alrajhi-capital.com
هاتف: +966 11 211 9449

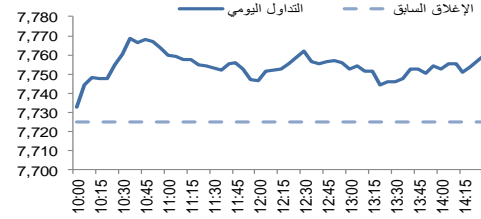
نظرة على الأسواق العالمية

- انخفضت اسواق الاسهم الامريكية يوم الاربعاء، حيث رفع الاحتياطي الفيدرالي سعر الفائدة ٢٥ نقطة اساس ما بين ١,٥٪ و ١,٧٥٪. بالإضافة الى ذلك، أشار البنك المركزي الى ان رفع سعر الفائدة سيكون بوتيرة اسرع في عامي ٢٠١٩ و ٢٠٢٠. وانخفض مؤشر ناسداك المركب بنسبة ٠,٣٪، بينما انخفض مؤشر داو جونز ومؤشر اس اند بي ٥٠٠ بنسبة ٠,٢٪ لكل منهما متأثرين سلبا باسم الاستهلاكية. وفي غضون ذلك، جاءت بيانات مبيعات المنازل القائمة افضل من المتوقع (٥,٥٤ ام ان على اساس شهري في فبراير و ٥,٤٠ ام ان للاجماع).
- انخفضت الاسواق الاوروبية يوم الاربعاء، حيث تبني المستثمرين نهج الانتظار والمراقبة قبيل قرار الاحتياطي الفيدرالي بشأن سعر الفائدة. وانخفض مؤشر فتسي بنسبة ٠,٣٪، متأثرا باسم التجزئة، بينما انخفض مؤشر كاك ٤٠ بنسبة ٠,٢٪، متأثرا بقطاعات الصناعة والرعاية الصحية والمالية. وفي الوقت نفسه، اغلق مؤشر دكس دون تغيير. ومن ناحية البيانات الاقتصادية، جاءت بيانات معدل البطالة في المملكة المتحدة (+٤,٣٪) في يناير مقابل (+٤,٤٪ للاجماع) افضل من المتوقع.
- اغلقت معظم اسواق الاسهم الخليجية على تباين يوم امس. وانخفض سوق قطر بنسبة ١,٢٪، بينما انخفض سوق الكويت وسوق البحرين بنسبة ٠,٣٪ لكل منهما. وارتفع سوق ابوظبي وسوق دبي بنسبة ٠,٩٪ و ٠,٨٪ على التوالي على خلفية الاسهم العقارية، بينما ارتفع سوق عمان بنسبة ٠,٣٪.
- تتداول الاسواق الاسيوية على تباين صباح اليوم. وانخفض مؤشر شنغهاي المركب ومؤشر هانغ سنغ بنسبة ٠,٨٪ و ٠,٥٪ على التوالي بينما ارتفع مؤشر نيكاي ٢٢٥ بنسبة ٠,٤٪، على اثر اسهم الطاقة، في حين ارتفع مؤشر كوسبي بنسبة ٠,٤٪.
- ارتفع خام برنت بنسبة ٣,٠٪ يوم الاربعاء، حيث اشار تقرير إدارة معلومات الطاقة الى انخفاض اسبوعي في مخزونات الخام الأمريكي. واغلقت عقود الخام الرئيسية، خام برنت وخام غرب تكساس الوسيط عند ٦٩,٤٧ دولار (+٣,٠٪) و ٦٥,١٧ دولار (+٢,٦٪) على التوالي.

نظرة على السوق السعودي

- أضاف المؤشر العام لسوق الاسهم السعودية "تداول" ٣٦,٩٥ نقطة او ارتفع بنسبة ٠,٤٨٪ واغلق عند مستوى ٧,٧٦١,٧٤ نقطة. واغلقت مؤشرات خمسة عشر قطاع من اصل عشرين قطاع على ارتفاع. وكانت نسبة الارتفاع الى الانخفاض ٩٠/٨٦. وكانت قيمة التداول ٤,١ مليار ريال.
- الكهرباء توصي بتوزيع ارباح نقدية بنسبة ٧٪ عن العام المالي ٢٠١٧: اوصى مجلس ادارة الشركة السعودية للكهرباء بتوزيع ارباح نقدية بنسبة ٧٪ عن العام المالي ٢٠١٧، بواقع ٠,٧ ريال للسهم، وبلغ اجمالي المبالغ الموزعة ٥٤٧ مليون ريال. (تداول)
- مساهمي سابك تصوت على توزيع الارباح النقدية عن النصف الثاني لعام ٢٠١٧ في أبريل: دعا مجلس ادارة الشركة السعودية للصناعات الأساسية "سابك" مساهميها يوم ١٧ أبريل ٢٠١٨ لحضور اجتماع الجمعية العامة العادية بشأن التصويت لتوزيع الارباح النقدية بنسبة ٢٢٪ بواقع ٢,٢٠ ريال للسهم عن النصف الثاني لعام ٢٠١٧. (تداول)
- البنك السعودي للاستثمار اختتم الصكوك بقيمة ١ مليار ريال: اعلن البنك السعودي للاستثمار انه انهى اصدار الصكوك الثانوية بقيمة ١ مليار ريال ذات الفئة ١. (تداول)
- اسمنت الشرقية تعزز توزيع ارباح نقدية بنسبة ١٠٪ عن العام المالي ٢٠١٧: اوصى مجلس ادارة شركة اسمنت الشرقية بتوزيع ارباح نقدية بنسبة ١٠٪ عن العام المالي ٢٠١٧، بواقع ١ ريال للسهم، وبلغ اجمالي المبالغ الموزعة ٨٦ مليون ريال. (تداول)

مؤشر تداول	7,761.7	0.48%
قيمة التداول (مليون الريالات)	4,139.2	7%
حركة تداول خلال اليوم		



المؤشرات الاقليمية الرئيسية

العالم حتى تاريخه %	الاسبوع حتى تاريخه %	يوم واحد %	اغلق	تداول
7.4	0.2	0.5	7,762	تداول
4.1	0.3	-1.2	8,873	سوق قطر
4.4	-1.1	-0.3	6,687	بورصة الكويت
3.8	0.5	0.9	4,567	سوق ابوظبي
-4.8	0.3	0.8	3,207	سوق دبي المالي
-5.9	-2.1	0.3	4,796	سوق مسقط
0.4	-1.4	-0.3	1,336	سوق البحرين
6.2	0.0	0.2	510	ام اس سي أي الخليجي

السلع والعملات الرئيسية

العالم حتى تاريخه %	الاسبوع حتى تاريخه %	يوم واحد %	اغلق	الذهب
2.1	1.2	-0.2	1,330	الذهب
-2.4	1.1	-0.2	16.53	الفضة
5.2	5.0	0.0	69.50	برنت
-0.6	2.2	1.3	64.11	سلة أوبك
2.9	0.5	0.2	1.24	اليورو
-2.8	-0.8	-0.3	89.55	مؤشر الدولار الأمريكي
6.6	0.3	0.3	105.700	الين الياباني

المؤشرات العالمية الرئيسية

العالم حتى تاريخه %	الاسبوع حتى تاريخه %	يوم واحد %	اغلق	داو جونز الصناعي
-0.1	-1.1	-0.2	24,682	داو جونز الصناعي
1.4	-1.5	-0.2	2,712	اس اند بي 500
-5.7	-1.0	0.4	21,461	نيكاي 225
4.4	-0.9	-0.6	31,224	هانغ سنغ
-8.4	-1.7	-0.3	7,039	فرنسي 100
-1.4	-0.8	-0.2	5,240	كاك 40
0.3	-1.2	-0.1	2,109	ام اس سي اي العالمي
4.4	-0.3	0.0	1,210	ام اس سي اي-ايبه ام

أسعار الفائدة

التغير 3 ش	شهر واحد	شهور 3	شهر 12	سنة واحدة
1.09	2.65	2.25	1.85	لييور (بالدولار)
0.47	2.60	2.21	1.99	سييور (ريال سعودي)
0.84	2.83	2.28	1.83	اييور (درهم اماراتي)

مصدر البيانات: بلومبرج
محدث كما في

22/Mar/2018 8:44 AM

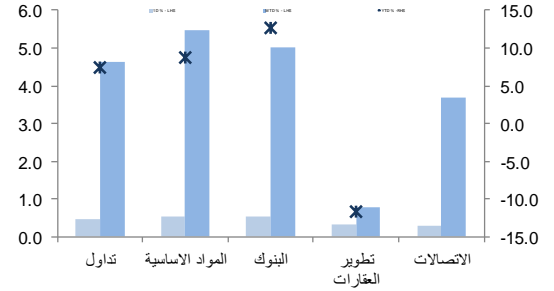


تداول- الاسهم الأكثر ارتفاعا/ انخفاضاً

الشركة	اخر سعر	التغير %	حجم التداول (بالملايين)	قيمة التداول (مليون ريال)
ساكو	133.20	10.0	0.066	8.51
شركة الشرق الأوسط للرعاية الصحية	57.55	5.7	0.710	40.33
دار الأركان	11.43	3.4	41.411	468.51
إكسا للتأمين التعاوني	26.72	3.4	0.721	19.30
بندجت	33.48	3.1	0.449	15.03

الشركة	اخر سعر	التغير %	حجم التداول (بالملايين)	قيمة التداول (مليون ريال)
المعذر ريت	8.5	-4.5	0.712	6.01
السعودية للكهرباء	20.1	-4.5	8.061	164.92
الحسن شاكرا	11.2	-3.4	2.287	26.05
الراجحي ريت	9.3	-3.0	2.333	22.02
كيماونول	10.3	-2.8	4.468	46.91

تداول- أداء قطاعات الرسملة الكبيرة (وزن كبير في المؤشر من 10%)

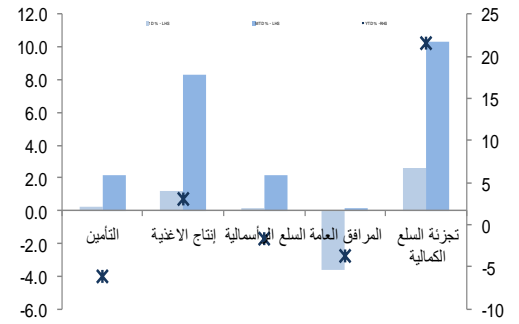


تداول - الاسهم الأكثر رفعا /خفضا للمؤشر

الشركة	اخر سعر	التغير %	حجم التداول (بالملايين)	قيمة التداول (مليون ريال)
مصرف الراجحي	75.46	0.9	9.6	5.51
معادن	52.08	2.2	4.4	1.29
جرير	189.69	2.7	4.2	0.12
دار الأركان	11.43	3.4	4.1	41.41
سابك	110.24	0.6	3.8	4.34

الشركة	اخر سعر	التغير %	حجم التداول (بالملايين)	قيمة التداول (مليون ريال)
السعودية للكهرباء	20.14	-4.5	-6.8	164.92
البنك السعودي الفرنسي	28.40	-1.6	-3.0	32.87
ساب	30.59	-1.7	-2.5	7.50
جبل عمر	49.82	-0.5	-1.5	27.46
أسمنت السعودية	58.21	-1.3	-1.0	11.08

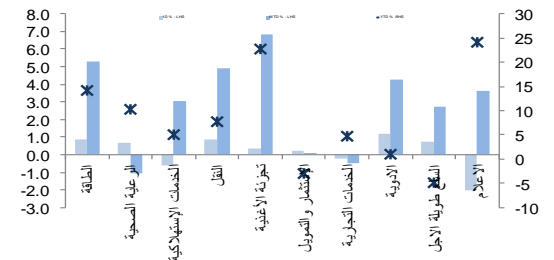
تداول - أداء قطاعات الرسملة المتوسطة (وزن متوسط في المؤشر بين 5%-10%)



تداول -الاسهم الأعلى من حيث أحجام التداول

الشركة	اخر سعر	التغير %	حجم التداول (بالملايين)	قيمة التداول (مليون ريال)
دار الأركان	11.43	3.4	41.411	468.51
مصرف الإنماء	20.19	0.6	19.316	389.85
كيان	13.32	1.2	10.917	144.82
زين السعودية	7.40	-0.5	9.753	73.17
السعودية للكهرباء	20.14	-4.5	8.061	164.92
مصرف الراجحي	75.46	0.9	5.511	415.99
كيماونول	10.33	-2.8	4.468	46.91
سابك	110.24	0.6	4.338	477.11
انابيب السعودية	21.08	-2.5	3.285	70.73
الصحراء للبترولكيماويات	17.42	1.4	2.559	44.36

تداول - أداء قطاعات الرسملة الصغيرة (وزن صغير في المؤشر من 5%)



تداول - أسهم قريبة من أعلى مستوى ل 52 اسبوع

الشركة	اخر سعر	ادنى ل 52 اسبوع	التغير %	قيمة التداول (مليون ريال)
إتحاد عذيب	6.33	6.32	0.2%	0.000
الراجحي ريت	9.33	9.31	0.2%	22.017
جبل عمر	49.82	49.70	0.2%	27.456
سداكفو	114.14	113.00	1.0%	4.685
اسمنت اليمامة	16.02	15.80	1.4%	12.244

تداول - أسهم قريبة من أعلى مستوى ل 52 اسبوع

الشركة	اخر سعر	أعلى ل 52 اسبوع	التغير %	قيمة التداول (مليون ريال)
الكبيلات السعودية	10.81	10.81	0.0%	0.000
الصحراء للبترولكيماويات	17.42	17.46	0.2%	44.360
كيان	13.32	13.36	0.3%	144.822
سابكفو	17.26	17.36	0.6%	22.114
بنك البلاد	23.39	23.58	0.8%	19.741

مصدر البيانات: الراجحي المالية، بلومبرج

فضلاً أنظر الصفحة قبل الأخيرة للاطلاع على بعض الإفصاحات الإضافية الهامة. شركة الراجحي المالية (الراجحي)، هي وسيط-متعامل أجني غير مسجل في الولايات المتحدة الأمريكية. وإدارة البحوث في الراجحي المالية تضم محللي بحوث أو محللين باحثين، غير مسجلين في الولايات المتحدة الأمريكية. ويتم توزيع بحوث الراجحي في الولايات المتحدة الأمريكية بموجب القاعدة رقم 15-6 من قنون تبادل الأوراق المالية لعام 1934 الصادر، فقط بواسطة مؤسسة روزنبلا سيجوريتيز Rosenblatt Securities، وهي مؤسسة مسجلة في هيئة تبادل

الأوراق المالية الأمريكية كما أنها متعامل وسيط عضو في هيئة تنظيم القطاع المالي الأمريكية FINRA.



ملخص الشركات الواقعة تحت تغطيتنا

عائد التوزيعات (%) 2017	قيمة المنشأة/ EBITDA (مرة)			السعر/للربح (مرة)			متوسط التداول اليوم (مليون ريال)	التغير (%)	السعر المستهدف	سعر الاطلاق	القيمة السوقية (مليون ريال)	(ريال سعودي)
	2018E	2017E	2016A	2018E	2017E	2016A						
	المواد الأساسية											
3.8%	8.6x	8.5x	7.3x	17.0x	18.1x	14.9x	485.1	(4.75)	105.00	110.24	330,720	سابك
2.4%	8.1x	9.3x	8.8x	15.5x	17.5x	15.9x	21.4	(11.31)	18.50	20.86	7,649	سيكيم
2.5%	16.4x	18.7x	23.6x	20.1x	33.5x	35.4x	10.2	(11.97)	62.00	70.43	29,346	سافكو
0.0%	NA	24.0x	25.6x	19.5x	21.3x	16.3x	36.3	(20.97)	15.00	18.98	12,696	التصنيع
4.7%	10.7x	10.8x	8.4x	15.8x	16.6x	12.8x	18.1	(2.44)	68.00	69.70	39,206	بنسحاب
5.8%	11.2x	11.5x	11.7x	13.9x	13.6x	14.3x	16.3	(2.27)	47.00	48.09	9,464	المتقدمة
6.3%	9.2x	9.8x	10.2x	22.6x	23.2x	17.0x	6.2	1.58	36.00	35.44	3,544	اسمنت العربية
1.6%	11.2x	11.6x	13.4x	24.3x	25.7x	42.3x	3.4	6.12	17.00	16.02	3,244	اسمنت اليمامة
5.6%	14.4x	14.8x	16.3x	17.7x	19.7x	24.1x	5.5	(27.85)	42.00	58.21	8,906	اسمنت اسعودية
6.9%	9.8x	10.5x	16.8x	18.7x	15.7x	24.0x	2.5	(3.27)	42.00	43.42	3,908	اسمنت القصيم
5.4%	10.7x	10.9x	12.0x	17.5x	18.7x	20.0x	9.5	(3.94)	31.00	32.27	5,083	اسمنت ينبع
4.9%	12.9x	14.6x	20.7x	17.5x	20.9x	31.2x	2.5	(13.32)	44.00	50.76	7,106	اسمنت الجنوبية
0.0%	18.0x	20.6x	18.9x	41.2x	51.0x	NM	27.7	(16.47)	43.50	52.08	60,854	معادن
	الاتصالات											
5.1%	7.7x	7.8x	7.1x	15.4x	16.0x	14.3x	20.4	(0.20)	78.50	78.66	157,320	الاتصالات السعودية
0.0%	6.1x	6.7x	9.0x	NM	NM	NM	47.7	(11.73)	13.40	15.18	11,689	موبايلي
0.0%	5.2x	5.5x	6.3x	30.3x	NM	NM	20.4	(1.35)	7.30	7.40	4,320	زين
	الغذاء والزراعة											
1.5%	13.8x	14.0x	14.7x	24.1x	24.8x	25.7x	27.5	(10.71)	48.20	53.98	53,980	المرعي
0.0%	13.7x	16.8x	NM	23.3x	26.8x	NM	13.0	(4.03)	40.20	41.89	22,368	صافولا
4.6%	11.2x	11.6x	13.7x	14.7x	15.0x	18.1x	11.7	UR	NA	47.97	3,103	هرفي
6.7%	11.3x	12.2x	14.3x	13.2x	14.6x	15.6x	15.3	4.87	89.00	84.87	6,959	التموين
	التجزئة											
4.4%	18.4x	19.5x	13.7x	18.6x	19.8x	12.0x	9.4	(12.86)	165.30	189.69	17,072	جريب
3.6%	8.4x	8.7x	11.4x	11.4x	14.2x	19.8x	12.5	43.06	40.00	27.96	5,872	فواز الحكير
1.6%	13.7x	14.6x	9.7x	19.6x	20.9x	9.9x	9.3	(7.05)	149.60	160.94	7,242	العثيم
2.1%	15.6x	16.5x	4.4x	21.8x	22.4x	NM	17.8	(14.02)	60.30	70.13	2,945	اكسترا
0.0%	NM	NM	29.0x	NM	NM	22.4x	3.0	1.25	11.30	11.16	703	شاكر
	الرعاية الصحية											
2.4%	16.9x	17.6x	16.0x	21.3x	20.6x	19.0x	6.0	10.31	115.00	104.25	6,151	نلة
1.6%	19.1x	21.1x	16.8x	25.2x	27.7x	22.0x	6.1	(15.72)	149.00	176.80	8,840	المواساة
0.0%	16.4x	18.1x	17.8x	23.6x	29.2x	31.8x	16.5	(17.15)	50.00	60.35	2,707	رعاية
2.1%	19.2x	24.9x	28.6x	27.6x	41.3x	46.1x	13.3	10.31	40.00	36.26	4,351	الحمادي
	اخرى											
4.8%	9.2x	10.5x	12.7x	11.9x	15.3x	21.4x	14.3	UR	NA	31.49	12,399	البحري

المصدر: بلومبرج ، الراجحي المالية.



أداء الاسواق الخليجية

الدولة	اخر اغلاق	التغير في المؤشر %			رسملة السوق بليون ريال	حجم التداول مليون سهم	قيمة التداول مليون دولار	السعر/الربح 12M	سعر/ق دفترية أسعار جارية	عائد توزيعات 12M (%)
		يوم واحد	شهر واحد	العام لتاريخه						
تداول	7,762	0.5	4.6	7.4	485	166	17.2	1.7	3.1	
بورصة قطر	8,873	-1.2	2.5	4.1	103	6	13.7	1.3	4.8	
سوق دبي	3,207	0.8	-1.2	-4.8	84	117	-	1.2	5.5	
سوق ابو ظبي	4,567	0.9	-0.7	3.8	127	60	11.7	1.3	5.1	
سوق الكويت	6,687	-0.3	-1.3	4.4	94	48	15.1	1.0	5.6	
سوق مسقط	4,796	0.3	-4.1	-5.9	13	18	11.8	1.0	5.4	
سوق البحرين	1,336	-0.3	-2.4	0.4	21	1	8.9	0.8	6.1	

أداء الاسواق الناشئة

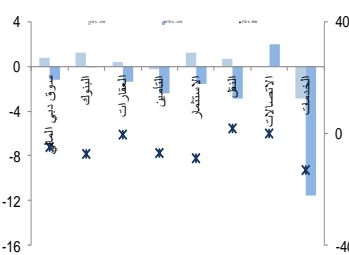
الدولة	اخر اغلاق	التغير في المؤشر %			رسملة السوق بليون ريال	حجم التداول مليون سهم	قيمة التداول مليون دولار	السعر/الربح 12M	سعر/ق دفترية أسعار جارية	عائد توزيعات 12M (%)
		يوم واحد	شهر واحد	العام لتاريخه						
البرازيل	84,977	1.0	-0.4	11.2	810	336	2,682	22.4	1.9	2.9
جمهورية التشيك	1,126	0.5	0.5	4.5	62	2	22	13.4	1.4	5.1
اليونان	800	-0.7	-4.3	-0.3	61	111	97	28.5	0.7	2.1
هنغاريا	38,237	0.7	0.3	-2.9	31	3	30	10.3	1.5	2.3
ماليزيا	1,870	0.2	0.7	4.1	288	145	326	17.6	1.9	3.3
المكسيك	47,522	0.9	0.2	-3.7	315	251	557	18.5	2.4	2.3
جنوب افريقيا	58,289	0.3	-0.1	-2.0	997	254	1,874	17.7	2.0	3.1
تايلاند	11,019	0.1	1.9	3.5	1,129	2,408	4,244	16.0	1.8	3.7
تايلاند	1,809	0.4	-1.2	3.1	578	2,997	1,529	18.2	2.1	2.8
تركيا	117,651	1.0	-1.1	2.0	187	1,315	1,776	9.4	1.4	2.7
تشيلي	5,535	-0.1	-1.2	-0.5	214	1,167	148	21.0	1.9	2.2
الصين	4,015	-1.1	-0.2	-0.4	4,753	9,761	22,033	16.2	2.0	1.8
كولومبيا	1,486	0.6	0.5	-1.8	115	38	59	16.2	1.3	2.4
مصر	1,648	0.0	7.8	14.7	27	312	81	14.0	2.2	2.4
الهند	10,155	0.3	-3.2	-3.6	1,110	207	1,692	21.8	3.1	1.4
اندونيسيا	6,340	0.4	-3.9	-0.2	512	9,236	479	22.7	2.6	1.9
الكويت	6,687	-0.3	-1.3	4.4	94	48	42	15.1	1.0	5.6
باكستان	44,646	0.8	3.3	10.3	68	83	52	9.9	1.6	5.3
البيرو	1,824	1.0	2.8	9.5	65	1	50	17.7	2.7	2.9
الفلبين	7,979	0.9	-5.9	-6.8	185	158	120	22.0	2.3	1.6
قطر	8,873	-1.2	2.5	4.1	103	6	46	13.7	1.3	4.8
روسيا	1,270	1.1	-1.2	10.0	597	32,321	790	7.9	0.8	4.7
الامارات	4,567	0.9	-0.7	3.8	127	60	42	11.7	1.3	5.1
مؤشر فوتسي	591	0.0	0.3	4.4	10,135	44,775	24,464	17.0	2.0	2.6

دبي - الاسهم الأكثر ارتفاعا/ انخفاضاً

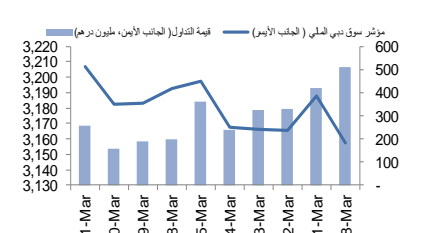
الشركة	اخر سعر	التغير %	حجم التداول (بالملايين)
دريك اند سكل إنترناشيونال	1.82	2.8	18.44
إعمار العقارية	6.07	2.2	7.81
إعمار للتطوير	5.46	2.1	6.58
دبي للإستثمار	2.19	1.9	1.03
ارابتك القابضة	2.38	1.7	7.49

الشركة	اخر سعر	التغير %	حجم التداول (بالملايين)
امانات القابضة	1.29	-5.2	3.79
دار التكافل	0.69	-2.3	0.01
الخليج للملاحة القابضة	1.03	-1.0	0.78
سوق دبي المالي	1.05	-0.9	10.26
مصرف عجمان	1.08	-0.9	0.22

دبي - أداء القطاعات



دبي - اتجاه النشاط (العشرة أيام الأخيرة)



مصدر البيانات: الراجحي المالية، بلومبرج



أبوظبي - الاسهم الأكثر ارتفاعا/ انخفاضاً

حجم التداول (بالملايين)	التغير %	آخر سعر	الشركة
0.001	8.3	0.52	الوطنية للتكافل
0.562	5.9	0.72	أبوظبي الوطنية للطاقة
34.705	2.8	2.22	الدار العقارية
1.991	2.3	11.30	بنك أبوظبي الأول
0.887	1.5	2.65	أبوظبي

حجم التداول (بالملايين)	التغير %	آخر سعر	الشركة
0.003	-9.6	0.94	راس الخيمة للإسمنت الأبيض
0.021	-3.2	4.30	أعذية
0.100	-2.8	7.00	الإمارات للتأمين
0.240	-1.8	1.12	بنك الشارقة
3.764	-1.4	0.70	إسراق العقارية

قطر - الاسهم الأكثر ارتفاعا/ انخفاضاً

حجم التداول (بالملايين)	التغير %	آخر سعر	الشركة
1.753	1.3	8.73	فودافون قطر
0.160	1.2	33.90	المستثمرون القطريون
0.263	1.2	7.80	مزيا
0.454	1.0	6.88	بنك قطر الأول
0.061	0.3	57.70	الدولي

حجم التداول (بالملايين)	التغير %	آخر سعر	الشركة
0.768	-6.0	15.04	ناقلات
0.152	-5.8	73.01	المرافعة
0.068	-4.0	85.51	اتصالات قطر
0.749	-2.8	19.20	الخليج الدولية
0.072	-2.5	194.00	كهرباء وماء

الكويت - الاسهم الأكثر ارتفاعا / انخفاضاً

حجم التداول (بالملايين)	التغير %	آخر سعر	الشركة
0.073	19.9	28.9	مراكز التجارة العقارية
0.094	17.1	32.9	مصناعات بوبيان الدولية القابضة
0.027	9.1	24	الكويت و الشرق الأوسط للإسمنت
0.001	8.3	39	المصالح العقارية
0.000	8.2	59.5	مشاعر القابضة

حجم التداول (بالملايين)	التغير %	آخر سعر	الشركة
0.159	-19.8	49.5	الأولى للتأمين التكافلي
0.284	-14.7	33	العالمية للمدن العقارية
0.000	-10.7	100	أيما للفنادق و المنتجعات
0.001	-7.8	46	الصالح التجاري
0.070	-7.0	26.5	الصفاء للطاقة القابضة

عمان - الاسهم الأكثر ارتفاعا / انخفاضاً

حجم التداول (بالملايين)	التغير %	آخر سعر	الشركة
10.600	7.5	0.100	جلفار الهندسة والمقاولات
1.558	3.1	0.167	الجزيرة للخدمات
0.060	2.3	0.131	عمان للإستثمارات و التمويل
0.078	2.2	0.460	اتصالات قطر
0.455	1.3	0.912	العمانية للإتصالات

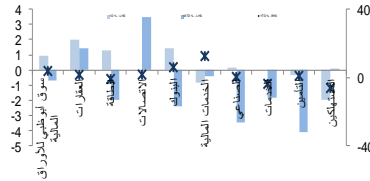
حجم التداول (بالملايين)	التغير %	آخر سعر	الشركة
0.041	-2.0	0.100	عمان والأمارات
1.088	-1.6	0.120	الانوار لبلاط السراميك
0.241	-1.1	0.087	الخليجية لخدمات الإستثمار
0.596	-1.1	0.089	المدنية تكافل
0.235	-0.7	0.151	الانوار القابضة

البحرين - الاسهم الأكثر ارتفاعا / انخفاضاً

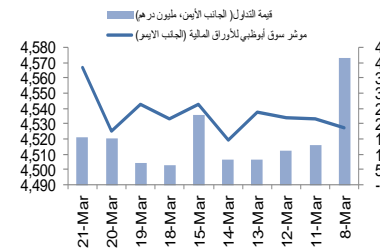
حجم التداول (بالملايين)	التغير %	آخر سعر	الشركة
0.170	1.6	0.360	مجموعة البركة المصرفية
NA	NA	NA	NA
NA	NA	NA	NA
NA	NA	NA	NA
NA	NA	NA	NA

حجم التداول (بالملايين)	التغير %	آخر سعر	الشركة
0.020	-3.4	0.450	بنك البحرين و الكويت
0.250	-2.3	0.130	مصرف السلام - البحرين
0.050	-1.3	0.390	بيت التمويل الخليجي
NA	NA	NA	NA
NA	NA	NA	NA

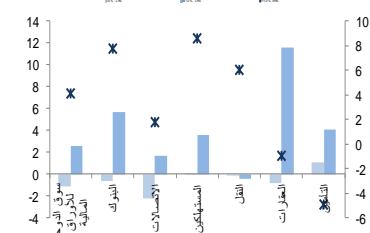
أبوظبي - أداء القطاعات



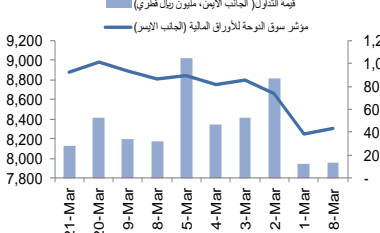
أبوظبي - اتجاه النشاط (العشرة أيام الأخيرة)



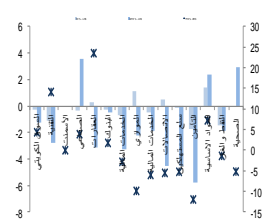
قطر - أداء القطاعات



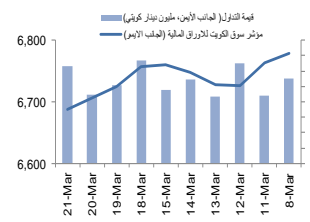
قطر - اتجاه النشاط (العشرة أيام الأخيرة)



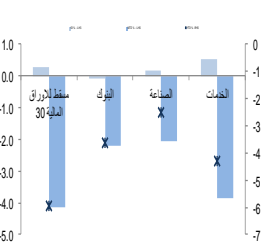
الكويت - أداء القطاعات



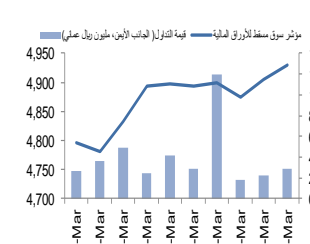
الكويت - اتجاه النشاط (العشرة أيام الأخيرة)



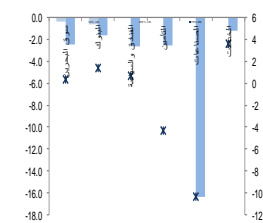
عمان - أداء القطاعات



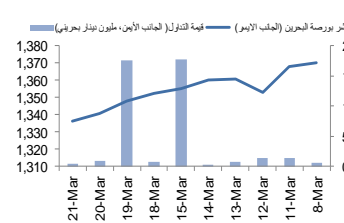
عمان - اتجاه النشاط (العشرة أيام الأخيرة)



البحرين - أداء القطاعات



البحرين - اتجاه النشاط (العشرة أيام الأخيرة)



مصدر البيانات: الراجحي المالية، بلومبرج



أفصاحات مهمة للأشخاص الأمريكيين

تم اعداد هذا التقرير البحثي من قبل شركة الراجحي المالية (الراجحي)، وهي شركة مرخصة لممارسة نشاطات الأوراق المالية في المملكة العربية السعودية. وشركة الراجحي ليست وسيطاً مالياً مسجلاً في الولايات المتحدة الأمريكية، وبناء عليه، فإنها لا تخضع لقواعد الولايات المتحدة الأمريكية المتعلقة بإعداد التقارير البحثية واستقلالية محلي البحوث. ويتم تقديم هذا التقرير البحثي، لتوزيعه "للمستثمرين المؤسسيين الرئيسيين في الولايات المتحدة الأمريكية"، اعتماداً على الاستثناء من التسجيل الذي توفره القاعدة 6-15 من قانون تبادل الأوراق المالية الأمريكي لعام 1934 وتعديلاته ("قانون تبادل الأوراق المالية").

ويجب على أي جهة أمريكية متلقية لهذا التقرير البحثي وترغب في تنفيذ أي عملية لشراء أو بيع أوراق مالية أو أدوات مالية مرتبطة بها بناء على المعلومات المقدمة في هذا التقرير البحثي، يجب عليها أن تفعل ذلك، فقط من خلال مؤسسة روزنبلات سكيوريتيز انكوربوريشن Rosenblatt Securities Inc، وعنوانها، 40Wall Street 59th Floor, New York, NY 10005، وهي وسيط متعامل مسجل في الولايات المتحدة الأمريكية. ولا يسمح، تحت أي ظرف من الظروف، لأي متلق لها التقرير البحثي، تنفيذ أي عملية لشراء أو بيع أوراق مالية أو أدوات مالية مرتبطة بها، من خلال الراجحي. وتقبل مؤسسة روزنبلات سكيوريتيز انكوربوريشن، تحمل المسؤولية المتعلقة بمحتوى هذا التقرير البحثي، وفقاً للشروط المضحة أذناه، في حالة تسليم هذا التقرير لشخص أمريكي لا يكون مستثمراً مؤسسياً أمريكياً رئيسياً.

إن المحلل الذي يظهر اسمه في هذا التقرير البحثي، غير مسجل أو مؤهل كمحلل باحث لدى هيئة تنظيم الأوراق المالية والبورصات الأمريكية FINRA وربما لا يكون شخصاً مرتبطاً بمؤسسة روزنبلات سكيوريتيز انكوربوريشن، وبناء عليه، فإنه ربما لا يخضع للقيود المعمول بها بموجب قواعد هيئة تنظيم الأوراق المالية والبورصات الأمريكية FINRA المتعلقة بإقامة اتصالات مع شركة تابعة أو الظهور في وسائل الاعلام والتداول في أوراق مالية تكون في حساب محلل باحث.

الملكية وتضارب المصالح الجوهري

لا تملك مؤسسة روزنبلات سكيوريتيز انكوربوريشن، أو شركاتها التابعة، "ملكية منفعة"، كما هو محدد وفقاً للقسم 13(d) من قانون تبادل الأوراق المالية، 1% أو أكثر من أوراق الملكية (الاسهم) equity securities المذكورة في التقرير. ويمكن أن يكون لدى مؤسسة روزنبلات سكيوريتيز انكوربوريشن أو شركاتها التابعة وأو موظفيها أو مديريها أو العاملين لديها، مصالح أو مراكز استثمارية مغطاة long positions أو مراكز استثمارية مكشوفة short positions، كما يمكن أن يقوموا في أي وقت من الأوقات بعمليات شراء أو بيع بصفة أصيل أو وكيل للأوراق المالية المشار إليها في هذه الوثيقة. إن مؤسسة روزنبلات سكيوريتيز انكوربوريشن ليست لديها أي دراية بأي تضارب مصالح جوهري حتى تاريخ هذا المنشور أو النشرة.

نشاطات التعويض والمصرفية الاستثمارية

لم تقم مؤسسة روزنبلات سكيوريتيز انكوربوريشن، أو أي شركة تابعة لها، بإدارة أو المشاركة في إدارة طرح عام للاكتتاب في أوراق مالية للشركة التابعة خلال الاثني عشر (12) شهراً الماضية، كما أنها لم تتلقى تعويضاً نظير قيامها بنشاطات مصرفية استثمارية من الشركة التابعة خلال الاثني عشر (12) شهراً الماضية، ولا يتوقع أن تستلم في أي شركة تابعة لها، أو تعتمز البحث عن تعويض مقابل خدمات مصرفية استثمارية من الشركة خلال الأشهر الثلاثة التالية.

أفصاحات إضافية

إن هذا التقرير البحثي متاح للتوزيع، فقط تحت الظروف التي يمكن أن يسمح بها القانون المعمول به. ولا يتعد هذا التقرير البحثي بالأهداف الاستثمارية المحددة أو المؤسسات المالية أو الاحتياجات الخاصة بأي متلق محدد، حتى لو تم إرساله إلى متلق وحيد لهذا التقرير. إن هذا التقرير البحثي ليس مضموناً أن يكون بياناً كاملاً أو ملخصاً لأي أوراق مالية أو أسواق أو تقارير أو تطورات، حسب ما هو مشار إليه في هذا التقرير البحثي. وسوف لن يكون هناك أي التزام أو مسؤولية على أي من الراجحي أو أي من مرانها أو موظفيها أو العاملين لديها أو وكلائها، أي أكان منشؤه، عن أي خطأ أو عدم دقة أو عدم اكتمال يتعلق بحقيقة أو رأي متضمن في هذا التقرير البحثي، أو عدم اهتمام في اعداد أو نشر هذا التقرير البحثي، أو أي خسائر أو أضرار ربما تنشأ من استخدام هذا التقرير البحثي.

وربما تعتمد الراجحي، على حواجز معلومات information barriers، مثل "الجدران الصينية Chinese Walls" للسيطرة على تدفق المعلومات في ما بين مجالات أو وحدات أو أقسام أو مجموعات أو الشركات التابعة للراجحي.

إن الاستثمار في أي أوراق مالية غير أمريكية أو في أدوات مالية مرتبطة بها (يشمل ذلك ايصالات ايداع الأوراق المالية ADRs) التي تم نقاشها في هذا التقرير البحثي، ربما يظهر مخاطر معينة. ذلك لأن الأوراق المالية الخاصة بجهات اصدار غير أمريكية، ربما لا تكون مسجلة لدى، أو ربما تكون خاضعة لأنظمة، هيئة الأوراق المالية والبورصات الأمريكية. ويمكن أن تكون المعلومات المتعلقة بمل هذه الأوراق المالية غير الأمريكية أو الأدوات المالية ذات الصلة، محدودة. وربما لا تكون الشركات الأجنبية، خاضعة لمعايير المراجعة ورفع التقارير والمنطلقات التنظيمية التي يمكن مقارنتها بتلك المعمول بها داخل الولايات المتحدة الأمريكية.

إن قيمة أي استثمار أو دخل متحقق من أي أدوات مالية مرتبطة بها، تم نقاشها في هذا التقرير البحثي، ويعلمه غير الدولار الأمريكي، تكون خاضعة لتقلبات أسعار صرف العملات التي ربما يكون لها تأثيرات إيجابية أو سلبية على قيمة أو الربح المتوقع من تلك الأوراق المالية أو الأدوات المالية المرتبطة بها.

إن الأداء الماضي، ليس بالضرورة أن يكون دليلاً ومشرئاً للأداء المستقبلي، كما أن شركة الراجحي المالية لا تقدم تعهداً أو ضماناً، صريحاً أو ضمنياً، في ما يتعلق بالأداء المستقبلي. وقد يشهد الربح من الاستثمارات تذبذباً. كذلك، فإن سعر أو قيمة الاستثمارات التي يرتبط بها هذا التقرير البحثي، سواء بشكل مباشر أو غير مباشر، ربما يهبط أو يرتفع بشكل مغاير لمصالح المستثمرين. وقد تصبح أي توصية أو رأي متضمن في هذا التقرير البحثي، قديمة نتيجة للتغيرات التي تحدث في البيئة التي تعمل فيها الجهة المصدرة للأوراق المالية التي تخضع للتحليل، بالإضافة إلى التغيرات التي تطرأ على التقديرات والتنبؤات والافتراضات ومنهجية التقييم المستخدمة في هذا التقرير.

ولا يسمح بنسخ أو إرسال أو استخراج نسخ طبق الأصل، لأي جزء من محتويات هذا التقرير البحثي، بأي شكل أو بأي طريقة، بدون الموافقة الخطية المسبقة من شركة الراجحي، كما أن الراجحي لا تقبل أي مسؤولية أياً كان نوعها، عن الأفعال التي تصدر عن الغير، في ما يتعلق بهذا الموضوع. لقد تم اعداد وثيقة البحث هذه، بواسطة شركة الراجحي المالية ("الراجحي المالية") ومقرها الرياض، المملكة العربية السعودية. وقد تم اعدادها ليتم استخدامها اعتماداً على ما هو متعارف عليه في سوق الأوراق المالية ولا يجوز اعادة توزيعها أو اعادة إرسالها أو الإفصاح عنها، كلياً أو جزئياً، أو بأي شكل أو طريقة، بدون الموافقة المكتوبة الصريحة من شركة الراجحي المالية. إن استلامكم واستعراضكم لهذه الوثيقة البحثية، يمثل موافقتكم على عدم اعادة توزيع أو إرسال أو الإفصاح للآخرين عن المحتويات أو الآراء أو الملخصات أو المعلومات التي تشتمل عليها هذه الوثيقة، قبل أن يتم الإفصاح بشكل عام، عن هذه المعلومات من قبل شركة الراجحي المالية. لقد تم الحصول على المعلومات التي تشتمل عليها هذه الوثيقة، من مصادر عامة متنوعة يعتقد بأنها موثوقة، ولكننا لا نضمن دقتها. إن شركة الراجحي المالية لا تقدم أي تعهدات أو ضمانات (صريحة أو ضمنية)، في ما يتعلق بالبيانات والمعلومات المقدمة، كما أن شركة الراجحي المالية، لا تتعهد بأن محتويات هذه الوثيقة من المعلومات مكتملة، أو خالية من أي أخطاء، أو أنها غير مضللة، أو أنها مناسبة لأي غرض محدد. وتوفر وثيقة البحث هذه معلومات عامة فقط. ولا تشكل المعلومات أو أي رأي معين عن، عرضاً أو دعوة للعمل أو تقديم عرض، لشراء أو بيع أي أوراق مالية أو منتجات استثمارية أخرى ترتبط بتلك الأوراق المالية أو الاستثمارات. ولا يقصد منها تقديم نصيحة بشأن الاستثمار الشخصي كما أنها لا تأخذ في الاعتبار الأهداف الاستثمارية المحددة والوضع المالي والاحتياجات الخاصة بأي شخص معين ربما يحصل على هذه الوثيقة.

وينبغي على المستثمرين البحث عن الاستشارة المالية أو القانونية أو الخاصة بالضرائب، في ما يتعلق بملءة الاستثمار في أي أوراق مالية أو الاستثمارات الأخرى أو الاستراتيجيات الاستثمارية التي تم نقاشها أو التوصية بها في هذه الوثيقة البحثية، كما يجب عليهم أن يفهموا أن البيانات أو الإفادات المتعلقة بالفرص المستقبلية ربما لا تتحقق. وينبغي على المستثمرين أن ينبهوا إلى أن الربح المتوقع من تلك الأوراق المالية أو الاستثمارات الأخرى، إذا وجد، قد يتذبذب وأن سعر أو قيمة تلك الأوراق المالية والاستثمارات ربما يرتفع أو يهبط. ويمكن أن يكون للتقلبات التي تحدث في أسعار صرف العملات تأثيرات عكسية على قيمة أو سعر أو الربح المتوقع من، استثمارات محددة. ووفقاً لذلك، ربما يحصل المستثمرون على مبالغ أقل من أصل المبالغ التي استثمروها. وربما يكون للراجحي المالية أو لموظفيها أو لوكالة أو أكثر من شركاتها التابعة (يشمل ذلك محلي البحوث)، مصلحة مالية في الأوراق المالية للمصدر (المصدرين) أو في استثمار ذات صلة، بما في ذلك المراكز المغطاة أو المراكز المكشوفة في الأوراق المالية أو الضمانات أو حقوق الخيارات المستقبلية أو عقود الخيار أو المشتقات المالية أو الأدوات المالية الاستثمارية الأخرى. وربما تقوم شركة الراجحي المالية أو الشركات التابعة لها، من وقت لآخر، بأعمال مصرفية استثمارية أو خدمات أخرى، لجذب أعمال مصرفية استثمارية أو أعمال أخرى من، أي شركة جرى ذكرها في هذه الوثيقة البحثية. وسوف لن تكون الراجحي المالية، وكذلك شركاتها التابعة وموظفيها، خاضعة لأي خسارة أو أضرار، مباشرة أو غير مباشرة أو تبعية، قد تنشأ، بصورة مباشرة أو غير مباشرة، عن أي استخدام للمعلومات التي تتضمنها هذه الوثيقة البحثية.

إن وثيقة البحث هذه، وأي توصيات تشتمل عليها، تخضع للتغيير بدون اخطار مسبق. ولا تتحمل شركة الراجحي المالية أية مسؤولية عن تحديث المعلومات الواردة في وثيقة البحث هذه. كما لا يسمح أيضاً بتغيير أو اصدار نسخة طبق الأصل أو إرسال أو توزيع، كل أو أي جزء من وثيقة البحث هذه، بأي شكل أو بأي وسيلة. وهذه الوثيقة البحثية، غير موجهة إلى، أو يعتمد توزيعها إلى أو استخدامها بواسطة، أي شخص أو كيان يكون مواطناً أو يقيم في أو يقع مقره في أي مركز أو ولاية أو دولة أو أي اختصاص تشريعي آخر، يكون فيها هذا التوزيع أو النشر أو توفير الوثيقة أو استخدامها، مخالفاً للقانون، أو ربما يجعل الراجحي المالية أو أي واحدة من شركاتها التابعة، عرضة لأي متطلبات تسجيل أو ترخيص في اطار ذلك الاختصاص التشريعي.



إخلاء المسؤولية

أعدت وثيقة البحث هذه من قبل شركة الراجحي المالية "الراجحي المالية"، الرياض، المملكة العربية السعودية للاستخدام العام من عملاء شركة الراجحي المالية ولا يجوز إعادة توزيعها أو إعادة إرسالها أو الإفصاح عنها، كليا أو جزئيا، أو بأي شكل أو طريقة، دون موافقة كتابية صريحة من شركة الراجحي المالية. إن استلام هذه الوثيقة والإطلاع عليها يعتبر بمثابة موافقة من جانبكم على عدم إعادة توزيع أو إعادة إرسال أو الإفصاح للآخرين عما تتضمنه من محتويات وأراء، واستنتاجات أو معلومات قبل نشر تلك المعلومات للعموم من جانب شركة الراجحي المالية. وقد تم الحصول على المعلومات الواردة في هذه الوثيقة من مصادر عامة مختلفة يعتقد أنها معلومات موثوقة لكننا لا نضمن دقتها. وشركة الراجحي المالية لا تقدم أية إقرارات أو ضمانات (صريحة أو ضمنية) بشأن البيانات والمعلومات المقدمة كما أنها لا تقر بأن المعلومات التي تتضمنها هذه الوثيقة هي معلومات كاملة أو خالية من أي خطأ أو غير مضللة أو أنها تصلح لأي غرض محدد. فوثيقة البحث هذه إنما تقدم معلومات عامة فقط. كما أنه لا المعلومات ولا أي رأي وارد في هذه الوثيقة يشكل عرضا أو دعوة لتقديم عرض لشراء أو بيع أي أوراق مالية أو غيرها من المنتجات الاستثمارية ذات الصلة بتلك الأوراق المالية أو الاستثمارات. وليس الغرض من هذه الوثيقة تقديم مشورة شخصية في مجال الاستثمار كما أنها لا تأخذ في الاعتبار الأهداف الاستثمارية أو الوضع المالي أو الاحتياجات المحددة لأي شخص معين قد يستلم هذه الوثيقة.

ينبغي للمستثمرين السعي للحصول على المشورة المالية أو القانونية أو الضريبية بشأن مدى ملاءمة الاستثمار في أي أوراق مالية، أو استثمار آخر أو أية استراتيجيات استثمار جرت مناقشتها أو التوصية بها في هذه الوثيقة، وينبغي للمستثمرين تفهم أن البيانات المتعلقة بالتوقعات المستقبلية الوارد في هذه الوثيقة قد لا تتحقق. كذلك ينبغي للمستثمرين ملاحظة أن الدخل من أوراق مالية من هذا النوع أو غيرها من الاستثمارات، إن وجد، قد يتعرض للتقلبات وبأن سعر أو قيمة تلك الأوراق المالية والاستثمارات يكون عرضة للارتفاع أو الانخفاض. كما أن التقلبات في أسعار الصرف قد يكون لها آثار سلبية على قيمة أو ثمن، أو الدخل المتأتي من استثمارات معينة. وبناء عليه، يمكن للمستثمرين أن يحصلوا على عائد يكون أقل من مبلغ رأسمالهم المستثمر أساسا. ويجوز أن يكون لشركة الراجحي المالية أو المسؤولين فيها أو واحد أو أكثر من الشركات الفرعية التابعة لها (بما في ذلك محلي البحث) مصلحة مالية في الأوراق المالية للجهة أو الجهات المصدرة لتلك الأوراق المالية أو الاستثمارات ذات العلاقة، بما في ذلك المراكز طويلة أو قصيرة الأجل في الأوراق المالية، وخيارات شراء الأسهم أو العقود الأجلية أو الخيارات الأخرى أو المشتقات، أو غيرها من الأدوات المالية. كما يجوز لشركة الراجحي المالية أو الشركات التابعة لها أن تقوم من وقت لآخر بإداء الخدمات المصرفية الاستثمارية أو غيرها من الخدمات أو السعي لتأمين الخدمات المصرفية الاستثمارية أو غيرها من الأعمال من أي شركة من الشركات المذكورة في هذه الوثيقة من وثائق البحث. وشركة الراجحي المالية، بما في ذلك الشركات التابعة لها وموظفيها، لا تكون مسؤولة عن أي أضرار مباشرة أو غير مباشرة أو خسارة أو أضرار أخرى قد تنشأ، بصورة مباشرة أو غير مباشرة، من أي استخدام للمعلومات الواردة في هذه الوثيقة من وثائق البحث. ولا يجوز تغيير أو استنساخ أو إرسال أو توزيع هذه الوثيقة من وثائق البحث وأية توصيات واردة فيها للتغيير دون إشعار مسبق. وشركة الراجحي المالية لا تتحمل أي مسؤولية عن تحديث المعلومات الواردة في هذه الوثيقة من وثائق البحث. ولا يجوز تغيير أو استنساخ أو إرسال أو توزيع هذه الوثيقة من وثائق البحث كليا أو جزئيا بأي شكل أو بأي وسيلة. كما يراعى أن هذه الوثيقة من وثائق البحث ليست موجهة إلى أو معدة للتوزيع أو استخدامها من قبل أي شخص أو كيان سواء كان مواطنا أو مقيما في أي مكان أو دولة أو بلد أو أية ولاية قضائية أخرى، حيثما يكون مثل هذا التوزيع أو النشر أو توافر أو استخدام هذه الوثيقة مخالفا للقانون أو يتطلب من شركة الراجحي المالية أو أي من فروعها القيام بأي تسجيل أو استيفاء أي شرط من شروط الترخيص ضمن ذلك البلد أو تلك الولاية القضائية.

للاتصال

شركة الراجحي المالية
إدارة البحوث

المكتب الرئيسي، طريق الملك فهد

صندوق البريد 5561، الرياض 11432

المملكة العربية السعودية

البريد الإلكتروني:

research@alrajhi-capital.com

تم ترخيص شركة الراجحي المالية من قبل هيئة السوق المالية السعودية، بموجب ترخيص رقم 07068/ 37

الراجحي المالية
Al Rajhi Capital

