



إدارة البحوث  
research@alrajhi-capital.com  
هاتف: +966 11 211 9449

مؤشر تداول  
قيمة التداول ( مليون الريالات)  
8,957.8  
2,709.5  
-0.84%  
-23.85%

### نظرة على الأسواق العالمية

في الولايات المتحدة ، سيكون اهتمام المستثمرين هذا الأسبوع على صدور بيانات الناتج المحلي الإجمالي (أولية) للربع الثاني لعام 2019 يوم الجمعة، والتي ستساعد في قياس قوة الاقتصاد. وسنبدأ الأسواق الأمريكية الأسبوع مع صدور أرقام مؤشر النشاط الوطني الفيدرالي في شيكاغو يوم الاثنين، يليه أرقام مؤشر أسعار المنازل يوم الثلاثاء. بالإضافة الى ذلك، سوف يعلن عن احصائيات مطالبات البطالة الأولية وارقام طلبات السلع الطويلة الأجل يوم الخميس، بينما ستصدر عدد منصات حفر الخام الأمريكي يوم الجمعة. في الاثناء نفسه، سوف يراقب المستثمرين عن كثر ارباح الشركات الكبرى (فيسبوك والغابت وأمازون وغيرها) التي من المقرر ان تصدر هذا الأسبوع.

في أوروبا، سوف يركز المستثمرين على اعلان قرار معدلات الفائدة هذا الأسبوع يوم الخميس، والتي ستساعد على تقييم اتجاه السياسة النقدية في المنطقة . وسوف يصدر تقرير مسح الإفراض للبنك المركزي الأوروبي يوم الثلاثاء، بينما ستصدر ارقام مؤشر مديري المشتريات المركب في ألمانيا ومنطقة اليورو يوم الأربعاء . في الاثناء نفسه، ستصدر احصائيات مناخ الاعمال في ألمانيا يوم الخميس.

انتهت اسواق الاسهم لدول مجلس التعاون الخليجي على تباين يوم الأحد. حيث انخفض سوق الكويت بنسبة 1.2%، بينما انخفض سوق دبي بنسبة 0.9%، متأثرا باسمهم العقارات. علاوة على ذلك، انخفض سوق البحرين بنسبة 0.2%، في حين، ارتفع سوق عمان بنسبة 0.6%، بينما ارتفع سوق ابوظبي بنسبة 0.3%، مدفوعا باسمهم البنوك. في الاثناء نفسه، ظل سوق قطر دون تغيير على نطاق واسع.

تتداول معظم اسواق الاسهم الآسيوية في المنطقة الحمراء هذا الصباح. وانخفض مؤشر هانغ سنغ ومؤشر شنغهاي المركب بنسبة 0.8% و 0.6% على التوالي، بينما انخفض مؤشر نيكياي 225 بنسبة 0.3%، في حين، يتداول مؤشر كوسبي دون تغيير.

### نظرة على السوق السعودي

فقد المؤشر العام لسوق الأسهم السعودية "تداول" 76,03 نقطة أو انخفض بنسبة 0.84% وأغلق عند مستوى 8,957,80 نقطة. وأغلقت جميع المؤشرات الواحد والعشرين على انخفاض. وكانت نسبة الارتفاع الى نسبة الانخفاض 16.5/19. وكانت قيمة التداول 2,7 مليار ريال.

موبايلي تحقق أرباح في النصف الاول لعام 2019 لارتفاع العائدات: أعلنت شركة موبايلي عن تحقيق صافي ربح بعد الزكاة والضرائب بواقع 100,02 مليون ريال في النصف الاول لعام 2019، مقابل صافي خسائر 172,03 مليون ريال في النصف الاول لعام 2018، بسبب ارتفاع العائدات على نمو مبيعات قطاع الأعمال وقطاع الجملة بنسبة 14% على اساس سنوي وتحسين قاعدة العملاء. (تداول)

مصرف الراجحي يعلن عن توزيع ارباح نقدية بنسبة 15% عن النصف الاول لعام 2019: أوصى مجلس إدارة مصرف الراجحي بتوزيع ارباح نقدية بنسبة 15% عن النصف الاول لعام 2019، بواقع 1,0 ريال للسهم، وباجمالي 3,8 مليار ريال.(تداول)

بنك البلاد يعلن عن توزيع ارباح نقدية بنسبة 4% عن النصف الاول لعام 2019: أوصى مجلس إدارة بنك البلاد بتوزيع ارباح نقدية بنسبة 4% عن النصف الاول لعام 2019، بواقع 0,4 ريال للسهم، وباجمالي 300 مليون ريال.(تداول)

التابعة لمعادن توقع عقد مع مجموعة أوتوك ولارسن وتوبرو لانشاء مصنع: أعلنت شركة معادن للذهب ومعادن الأساس التابعة لشركة التعدين العربية السعودية "معادن" عن توقيع عقد هندسة ومشتريات مع مجموعة أوتوك ولارسن وتوبرو بقيمة 2,27 مليار ريال (606 مليون دولار) لغرض انشاء مصنع منجم منصورة ومسرة لإنتاج الذهب.(تداول)

التاريخ	المؤشر الاقتصادي	الفعلي	إجماع	سابق
يوليو 22-	مؤشر النشاط الوطني الفيدرالي في شيكاغو الولايات المتحدة	-	-	-0.05
يوليو 23-	تقرير مسح الإفراض للبنك المركزي الأوروبي	-	-	-
يوليو 23-	مؤشر أسعار المساكن الأمريكية (على أساس شهري)	0.3%	0.4%	0.4%
يوليو 24-	مؤشر مديري المشتريات التصنيعية في ألمانيا (أولية)	45.1	45	45
يوليو 24-	مؤشر مديري المشتريات التصنيعية في منطقة اليورو (أولية)	47.7	47.6	47.6
يوليو 24-	مؤشر مديري المشتريات التصنيعية الياباني (أولية)	49.7	49.3	49.3
يوليو 25-	مناخ الاعمال في ألمانيا	96.7	97.4	97.4
يوليو 25-	قرار أسعار الفائدة للبنك المركزي الأوروبي	0.0%	0.0%	0.0%
يوليو 25-	طلبات السلع طويلة الأجل في الولايات المتحدة (على أساس شهري)	0.5%	-1.3%	-1.3%
يوليو 25-	بيانات الناتج المحلي الإجمالي الأمريكية (على أساس سنوي)	1.9%	3.1%	3.1%

### المؤشرات الإقليمية الرئيسية

تداول	إغلاق	يوم واحد%	الاسبوع حتى تاريخه %	العام حتى تاريخه %
تداول (MT30)	8,958	-0.8	-0.8	14.5
سوق قطر	1,322	0.0	0.0	15.9
بورصة الكويت	10,501	0.0	0.0	2.0
سوق أبوظبي	6,664	-1.2	-1.2	26.5
سوق دبي المالي	5,235	0.3	0.3	6.5
سوق مسقط	2,739	-0.9	-0.9	8.3
سوق البحرين	3,771	0.6	0.6	-12.8
ام اس سي أي الخليجي	1,534	-0.2	-0.2	14.7
	601	-0.7	-0.7	11.7

### السلع والعملات الرئيسية

إغلاق	يوم واحد%	الاسبوع حتى تاريخه %	العام حتى تاريخه %
1,427	0.1	0.1	11.3
16.35	0.9	0.9	5.5
63.34	1.4	1.4	15.3
63.10	-2.3	-6.3	22.4
1.12	0.0	0.0	-2.2
97.19	0.0	0.0	1.1
107.96	-0.2	-0.2	1.6

### المؤشرات العالمية الرئيسية

إغلاق	يوم واحد%	الاسبوع حتى تاريخه %	العام حتى تاريخه %
27,154	-0.3	0.0	16.4
2,977	-0.6	0.0	18.7
21,407	-0.3	-0.3	7.0
28,519	-0.9	-0.9	10.3
7,509	0.2	0.0	11.6
5,552	0.0	0.0	17.4
2,195	-0.2	0.0	16.5
1,057	0.5	0.0	9.5

### أسعار الفائدة

شهر واحد	شهور 3	شهر 12	التغير 3 ش
2.26	2.26	2.16	-0.09
2.65	2.67	2.70	0.06
2.49	2.42	2.91	-0.10

22/Jul/2019 8:52 AM

محدث كما في



ملخص الشركات الواقعة تحت تغطيتنا

(ريال سعودي)	القيمة السوقية (مليون ريال)	سعر الإغلاق	السعر المستهدف	التغير (%)	متوسط التداول اليوم (مليون ريال)	السعر/للبيع (مرة)			قيمة المنشأة/ EBITDA (مرة)			
						2020E	2019E	2018A	2020E	2019E	2018A	
<b>المواد الأساسية</b>												
سنايك	337,800	112.60	115.0	2.13	460.7	20.1x	21.0x	16.2x	8.8x	8.7x	7.5x	
سبيكيم	14,799	20.18	24.0	18.93	36.3	12.4x	13.2x	13.5x	8.3x	8.4x	7.5x	
سافكو	37,667	90.40	78.0	(13.72)	50.0	22.8x	22.5x	18.5x	17.4x	17.3x	14.1x	
التصنيع	10,609	15.86	UR	NA	58.8	11.8x	14.8x	8.4x	7.8x	7.7x	7.0x	
ينساب	32,625	58.00	64.0	10.34	65.9	12.9x	15.8x	14.9x	8.4x	9.3x	9.5x	
المتقدمة	11,906	60.50	59.0	(2.48)	32.0	15.1x	15.3x	13.9x	11.2x	11.7x	10.4x	
اسمنت العربية	2,835	28.35	27.0	(4.76)	7.8	25.5x	22.3x	NM	10.9x	10.3x	21.5x	
اسمنت اليمامة	3,605	17.80	17.0	(4.49)	11.9	NM	19.3x	NM	13.7x	11.9x	22.9x	
اسمنت اسعودية	12,011	78.50	55.0	(29.94)	19.5	21.3x	22.8x	18.5x	15.5x	16.1x	12.9x	
اسمنت القصيم	4,689	52.10	41.0	(21.31)	5.9	26.9x	25.4x	25.1x	16.9x	16.1x	12.8x	
اسمنت ينبع	5,560	35.30	27.5	(22.10)	10.7	29.7x	28.9x	41.4x	15.7x	14.9x	13.8x	
اسمنت الجنوبية	8,120	58.00	41.0	(29.31)	8.3	23.2x	24.2x	26.3x	14.3x	14.7x	13.9x	
معادن	56,438	48.30	45.0	(6.83)	76.1	NM	NM	31.2x	13.5x	16.1x	15.6x	
<b>الاتصالات</b>												
الاتصالات السعودية	222,000	111.00	93.0	(16.22)	168.8	15.6x	15.8x	17.0x	10.1x	10.3x	8.3x	
موبايلي	19,250	25.00	21.5	(14.00)	90.2	NM	NM	NM	6.7x	6.8x	5.4x	
زين	7,915	13.56	UR	NA	52.4	10.0x	10.0x	14.5x	5.1x	5.1x	4.5x	
<b>الغذاء والزراعة</b>												
المراعي	52,000	52.00	51.0	(1.92)	47.4	26.1x	26.9x	23.9x	14.1x	14.6x	12.9x	
صافولا	16,340	30.60	27.0	(11.76)	28.5	18.3x	23.5x	NM	38.1x	38.1x	34.0x	
هرفي	3,687	57.00	67.0	17.54	3.1	14.6x	15.8x	14.3x	13.4x	14.5x	10.9x	
التموين	7,454	90.90	86.0	(5.39)	17.0	15.2x	16.2x	14.5x	13.7x	14.5x	11.9x	
<b>التجزئة</b>												
جرير	20,304	169.20	171.0	1.06	55.1	18.7x	20.3x	19.0x	17.3x	18.8x	18.9x	
فواز الحكير	4,452	21.20	20.0	(5.66)	14.7	22.3x	30.7x	44.0x	9.2x	10.7x	10.9x	
العثيم	7,542	83.80	88.0	5.01	10.7	18.6x	20.0x	20.6x	14.1x	15.2x	12.0x	
اكسترا	3,750	75.00	80.0	6.67	14.5	13.9x	16.9x	19.9x	11.3x	13.6x	15.0x	
<b>الرعاية الصحية</b>												
دلة	4,125	55.00	54.0	(1.82)	16.8	14.2x	18.7x	23.4x	13.2x	16.0x	18.0x	
المواساة	8,890	88.90	83.0	(6.64)	12.6	18.5x	19.3x	21.2x	14.5x	15.4x	16.9x	
رعاية	2,503	55.80	44.0	(21.15)	27.8	25.6x	27.8x	36.2x	14.0x	14.0x	13.3x	
الحمادي	2,616	21.80	25.0	14.68	8.7	19.8x	24.5x	33.5x	12.0x	14.0x	17.4x	
<b>أخرى</b>												
بوبا العربية	12,840	107	93.0	(13.08)	20.3	21.0x	22.3x	18.4x	NM	NM	NM	
البحري	10,868	27.60	UR	NA	21.8	9.0x	9.0x	13.9x	7.8x	7.8x	10.3x	
ليجام سيورتنس	4,259	81.30	90.0	10.70	11.1	16.3x	18.1x	17.1x	13.4x	14.9x	11.2x	

المصدر: بلومبرج ، الراجحي المالية.



أداء الاسواق الخليجية

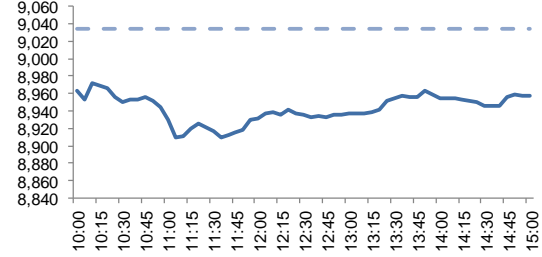
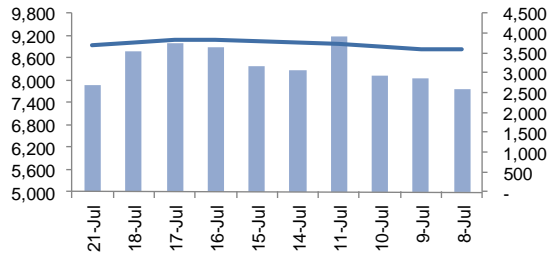
الدولة	آخر اغلاق	التغير في المؤشر %			رسملة السوق بليون دولار	حجم التداول مليون سهم	قيمة التداول مليون دولار	السعر/الربح 12M	سعر/ق دفترية أسعار جارية	عائد توزيعات 12M (%)
		يوم واحد	شهر واحد	العام لتاريخه						
تداول	8,958	-0.8	1.5	14.5	94	696	20.0	2.0	3.3	
تداول (MT30)	1,322	0.0	2.1	15.9	20	NA	14.9	1.6	4.2	
بورصة قطر	10,501	0.0	0.4	2.0	117	18	11.2	1.0	4.5	
سوق دبي	2,739	-0.9	3.0	8.3	117	35	15.5	1.0	4.5	
سوق ابو ظبي	5,235	0.3	5.1	6.5	28	19	15.5	1.5	4.7	
سوق الكويت	6,664	-1.2	4.5	26.5	46	64	16.2	2.0	3.3	
سوق مسقط	3,771	0.6	-2.9	-12.8	16	4	7.2	0.8	7.3	
سوق البحرين	1,534	-0.2	4.3	14.7	2	1	11.0	1.0	4.9	

أداء الاسواق الناشئة

الدولة	آخر اغلاق	التغير في المؤشر %			رسملة السوق بليون ريال	حجم التداول مليون سهم	قيمة التداول مليون دولار	السعر/الربح 12M	سعر/ق دفترية أسعار جارية	عائد توزيعات 12M (%)
		يوم واحد	شهر واحد	العام لتاريخه						
البرازيل	103,452	-1.2	2.5	17.7	359	2,574	18.8	2.2	2.8	
جمهورية التشيك	1,067	0.3	2.5	8.2	2	18	12.2	1.4	4.9	
اليونان	868	-0.3	-0.1	41.5	27	76	21.5	0.7	3.1	
هنغاريا	41,707	1.0	3.5	6.6	3	36	10.4	1.3	2.9	
ماليزيا	1,653	-0.3	-1.1	-2.2	89	142	20.9	1.7	3.4	
المكسيك	41,607	0.0	-3.6	-0.1	138	262	14.7	2.0	3.3	
جنوب افريقيا	58,249	0.7	0.1	10.5	225	1,247	17.7	1.9	3.9	
تايوان	10,934	0.6	1.9	12.4	2,154	3,614	16.9	1.6	4.1	
تايلاند	1,735	0.0	0.2	10.9	3,840	1,645	18.8	1.9	3.0	
تركيا	101,849	0.3	5.6	11.6	1,440	1,469	7.7	1.0	3.7	
تشيلي	5,053	0.2	-0.4	-1.0	465	96	16.0	1.6	3.3	
الصين	3,788	-0.5	-1.0	25.8	8,809	17,118	14.1	1.8	2.2	
كولومبيا	1,600	0.8	3.3	20.7	12	26	13.0	1.3	3.4	
مصر	1,287	-0.4	-4.4	0.7	82	10	14.7	1.7	2.9	
الهند	11,419	-1.5	-3.1	5.1	446	2,516	24.7	2.9	1.3	
اندونيسيا	6,431	-0.4	1.1	3.8	13,369	496	19.9	2.2	2.4	
الكويت	6,664	-1.2	4.5	26.5	46	64	16.2	2.0	3.3	
باكستان	32,459	0.5	-4.3	-12.4	106	26	7.8	1.1	6.4	
البيرو	1,775	-1.7	0.5	6.9	1	33	18.9	2.5	2.7	
الفلبين	8,212	-0.7	2.7	10.0	114	94	19.9	2.1	1.6	
قطر	10,501	0.0	0.4	2.0	20	18	14.9	1.6	4.2	
روسيا	1,351	0.1	-2.2	26.4	22,307	511	5.4	0.9	7.0	
الامارات	5,235	0.3	5.1	6.5	28	19	15.5	1.5	4.7	
مؤشر فوتسي	529	-0.2	0.5	10.7	45,305	41,055	14.9	1.5	2.9	



نشاط الاتجاه - نشاط الاتجاه (آخر 10 أيام)



مدة تداول خلال اليوم

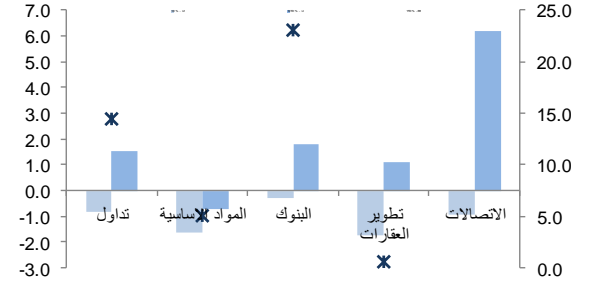
تداول- الاسهم الأكثر ارتفاعا/ انخفاضاً

تداول- أداء قطاعات الرسملة الكبيرة (وزن كبير في المؤشر من 10%)

الشركة	آخر سعر	التغير %	حجم التداول (بالملايين)	قيمة التداول (مليون ريال)
المصافي	41.50	6.4	1.676	67.88
انابيب السعودية	22.98	1.7	1.298	30.01
سيسكو	15.50	1.6	1.183	18.13
بدجت	34.80	1.3	0.906	31.58
اسمنت المنطقة الجنوبية	58.00	1.2	0.122	6.93

الشركة	آخر سعر	التغير %	حجم التداول (بالملايين)	قيمة التداول (مليون ريال)
بتروكييم	22.8	-4.4	0.475	10.93
اسمنت أم القرى	15.3	-3.8	1.530	23.40
أي إن بي تأمين	18.8	-3.6	0.108	2.05
العربية السعودية للتأمين	10.5	-3.3	0.286	3.03
المتحدة للتأمين	16.4	-3.3	0.125	2.08



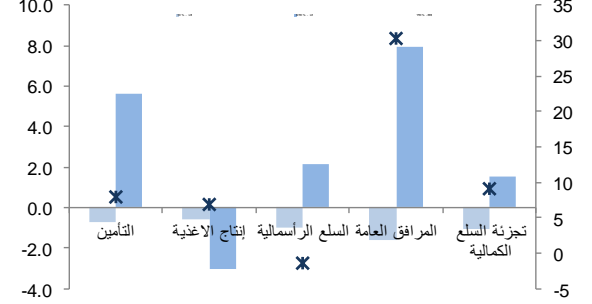
تداول- الاسهم الأكثر رفعا/خفضا للمؤشر

تداول - أداء قطاعات الرسملة المتوسطة (وزن متوسط في المؤشر بين 5%-10%)

الشركة	آخر سعر	التغير %	حجم التداول (بالملايين)	قيمة التداول (مليون ريال)
مصرف الراجحي	71.60	0.9	12.2	3.74
بنك الرياض	28.00	1.1	4.6	0.70
سافكو	90.40	0.4	0.7	0.11
بوبا	107.00	0.8	0.5	0.07
اسمنت المنطقة الجنوبية	58.00	1.2	0.4	0.12

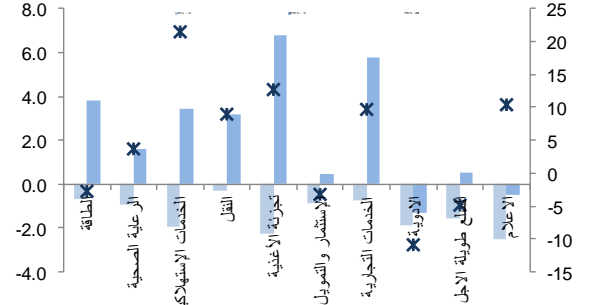
الشركة	آخر سعر	التغير %	حجم التداول (بالملايين)	قيمة التداول (مليون ريال)
سابك	112.60	-1.4	-9.4	174.14
البنك الأهلي التجاري	56.40	-1.1	-7.3	47.05
ساب	40.95	-2.2	-5.9	12.93
معادن	48.30	-3.2	-5.8	23.39
مصرف الإنماء	25.70	-1.7	-4.8	238.29



تداول - الاسهم الأعلى من حيث أحجام التداول

تداول - أداء قطاعات الرسملة الصغيرة (وزن صغير في المؤشر من 5%)

الشركة	آخر سعر	التغير %	حجم التداول (بالملايين)	قيمة التداول (مليون ريال)
مصرف الإنماء	25.70	-1.7	9.299	238.29
دار الأركان	11.78	-1.3	8.990	106.25
موبيلي	25.00	-3.3	5.310	132.85
بنك الجزيرة	15.72	-1.6	4.623	72.36
كيان	11.54	-2.2	4.573	52.67
مصرف الراجحي	71.60	0.9	3.738	266.61
زين السعودية	13.56	-3.1	3.570	48.74
التصنيع	15.86	-2.6	2.994	47.73
إعمار	10.62	-2.2	1.818	19.35
المصافي	41.50	6.4	1.676	67.88



فضلا أنظر الصفحة قبل الأخيرة للاطلاع على بعض الإفصاحات الإضافية الهامة. شركة الراجحي المالية (الراجحي)، هي وسيط-معامَل أجنبِي غير مسجل في الولايات المتحدة الأمريكية. وإدارة البحوث في الراجحي المالية تضم محللي بحوث أو محللين باحثين، غير مسجلين في الولايات المتحدة الأمريكية. ويتم توزيع بحوث الراجحي في الولايات المتحدة الأمريكية بموجب القاعدة رقم 15-6 من قانون تبادل الأوراق المالية لعام 1934 الصادر، فقط بواسطة مؤسسة روزنبلات سيكيوريتيز Rosenblatt Securities، وهي مؤسسة مسجلة في هيئة تبادل الأوراق المالية الأمريكية. كما أنها معامَل وسيط عضو في هيئة تنظيم القطاع المالي الأمريكية FINRA.



تداول - أسهم قريبة من أدنى مستوى ل 52 اسبوع

الشركة	اخر سعر	ادنى ل 52 اسبوع	التغير %	قيمة التداول (مليون ريال)
ينساب	58.00	57.40	1.0%	0.000
بتروكييم	22.76	22.40	1.6%	10.935
نماء للكيمياويات	22.00	21.60	1.9%	3.037
السعودية الهندية للتأمين	22.04	21.44	2.8%	10.423
جازان للتنمية	12.42	12.06	3.0%	4.082

تداول - أسهم قريبة من أعلى مستوى ل 52 اسبوع

الشركة	اخر سعر	أعلى ل 52 اسبوع	التغير %	قيمة التداول (مليون ريال)
اسمنت المنطقة الجنوبية	58.00	58.00	0.0%	6.929
اسمنت بنع	35.30	35.50	0.6%	7.883
سيسكو	15.50	15.66	1.0%	18.131
الاسمنت العربية	28.35	28.65	1.1%	7.007
الراجحي ريت	8.84	8.94	1.1%	1.342

مصدر البيانات: الراجحي المالية، بلومبرج

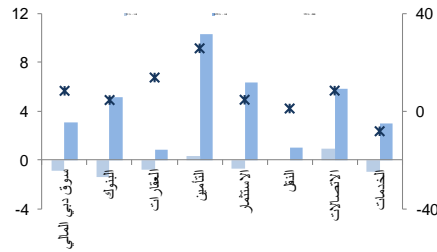
دبي - الاسهم الأكثر ارتفاعا/انخفاضاً

الشركة	اخر سعر	التغير %	حجم التداول (بالملايين)
الوطنية للتأمينات العامة	2.15	2.4	0.02
شعاع كابيتال	0.96	1.9	6.76
الإمارات للاتصالات المتكاملة	5.45	0.9	0.71
الإسلامية العربية للتأمين	0.69	0.6	43.75
الاسمنت الوطنية	2.41	0.4	1.95

الشركة	اخر سعر	التغير %	حجم التداول (بالملايين)
دبي الإسلامية للتأمين - امان	0.47	-4.3	1.00
مصرف عجمان	0.92	-2.5	0.00
ارابتك القابضة	1.72	-2.3	2.85
إعمار مولز	1.92	-2.0	2.23
دامك العقارية	0.92	-2.0	8.39

دبي - أداء القطاعات



دبي - اتجاه النشاط (العشرة أيام الأخيرة)



مصدر البيانات: الراجحي المالية، بلومبرج

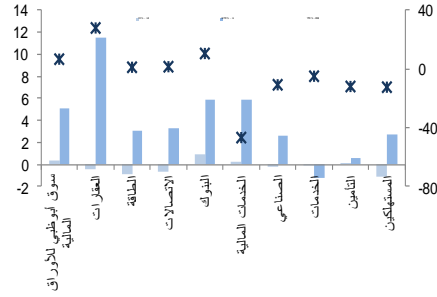
أبوظبي - الاسهم الأكثر ارتفاعا/انخفاضاً

الشركة	اخر سعر	التغير %	حجم التداول (بالملايين)
اسمنت رأس الخيمة	0.65	3.7	2.661
ميتاق للتأمين التكافلي	0.66	3.1	0.473
العالمية القابضة	1.65	1.2	1.260
أركان لمواد البناء	0.37	1.1	2.889
بنك أبوظبي الأول	15.76	1.0	0.799

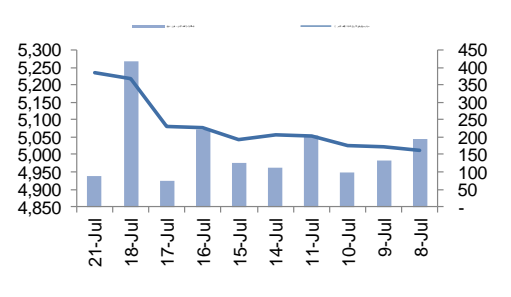
  

الشركة	اخر سعر	التغير %	حجم التداول (بالملايين)
اسمنت الخليج	0.85	-6.0	0.360
اغذية	3.36	-3.5	0.001
الجرافات البحرية الوطنية	3.30	-1.5	0.002
أبوظبي الوطنية للطاقة	0.78	-1.0	0.048
دانة غاز	0.99	-1.0	4.152

أبوظبي - أداء القطاعات



أبوظبي - اتجاه النشاط (العشرة أيام الأخيرة)



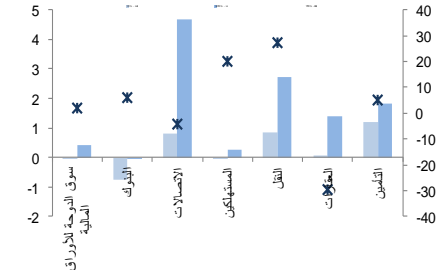
قطر - الاسهم الأكثر ارتفاعا/انخفاضاً

الشركة	اخر سعر	التغير %	حجم التداول (بالملايين)
كهرباء وماء	16.79	1.7	0.094
الخليج الدولية	1.80	1.7	0.623
ناقلات	2.45	1.7	5.704
المتحدة للتنمية	1.43	1.4	2.268
قطر	3.60	1.4	0.007

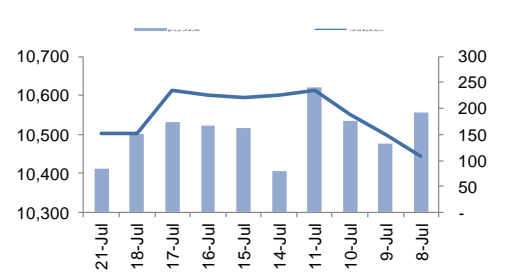
  

الشركة	اخر سعر	التغير %	حجم التداول (بالملايين)
بنك قطر الوطني	19.00	-1.3	0.329
مسرحية بتروكيماوية	2.55	-1.2	0.876
الرعالية	8.00	-1.1	0.545
مصرف قطر الاسلامي	16.82	-1.1	0.201
بنك الدوحة	2.72	-0.7	0.179

قطر - أداء القطاعات



قطر - اتجاه النشاط (العشرة أيام الأخيرة)



فضلاً أنظر الصفحة قبل الأخيرة للاطلاع على بعض الإفصاحات الإضافية الهامة. شركة الراجحي المالية (الراجحي)، هي وسيط-متعامل أجنتي غير مسجل في الولايات المتحدة الأمريكية. وإدارة البحوث في الراجحي المالية تضم محللي بحوث او محللين باحثين ، غير مسجلين في الولايات المتحدة الأمريكية. ويتم توزيع بحوث الراجحي في الولايات المتحدة الأمريكية بموجب القاعدة رقم 15-6 من قانون تبادل الأوراق المالية لعام 1934 الصادر ، فقط بواسطة مؤسسة روزنبلات سيكيوريتيز Rosenblatt Securities ، وهي مؤسسة مسجلة في هيئة تبادل الأوراق المالية الأمريكية. كما أنها متعامل وسيط عضو في هيئة تنظيم القطاع المالي الأمريكية FINRA.



الكويت - الاسهم الأكثر ارتفاعا / انخفاضاً

الشركة	آخر سعر	التغير %	حجم التداول (بالملايين)
ميزان القابضة	620	1.0	0.002
NA	NA	NA	NA
NA	NA	NA	NA
NA	NA	NA	NA
NA	NA	NA	NA
هيومن سوفت القابضة	3260	-4.2	0.160
مجموعة الصناعات الوطنية	236	-2.9	9.439
المباني	763	-2.6	0.135
الأهلي الكويتي	278	-2.5	10.172
أجيليتي للمخازن العمومية .	791	-1.7	1.113

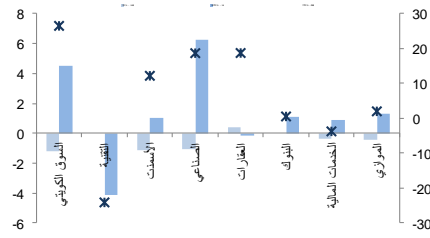
عمان - الاسهم الأكثر ارتفاعا / انخفاضاً

الشركة	آخر سعر	التغير %	حجم التداول (بالملايين)
النهضة للخدمات	0.310	5.8	0.164
عمان للاستثمارات والتمويل	0.096	5.5	6.695
الخليجية لخدمات الإستثمار	0.075	4.2	5.686
عمان والامارات	0.075	2.7	0.042
اتصالات قطر	0.468	1.7	0.009
الغاز الوطنية	0.153	-7.3	0.010
NA	NA	NA	NA
NA	NA	NA	NA
NA	NA	NA	NA
NA	NA	NA	NA

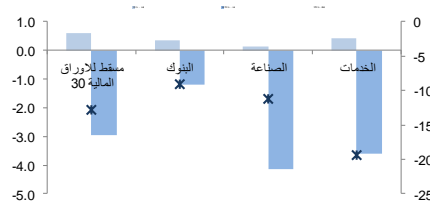
البحرين - الاسهم الأكثر ارتفاعا / انخفاضاً

الشركة	آخر سعر	التغير %	حجم التداول (بالملايين)
البحرين للأسواق الحرة	0.788	1.0	0.013
مجموعة ترافكو	0.316	1.0	0.021
بنك البحرين والكويت	0.487	0.6	0.136
البحرين للتسهيلات التجارية	0.837	0.2	0.011
NA	NA	NA	NA
بيت التمويل الخليجي	0.243	-2.8	0.554
مصرف السلام - البحرين	0.088	-1.1	0.121
بنك البحرين الإسلامي	0.120	-0.8	0.149
البنك الأهلي الم	0.940	-0.5	0.020
البحرين للاتصالات	0.382	-0.3	0.096

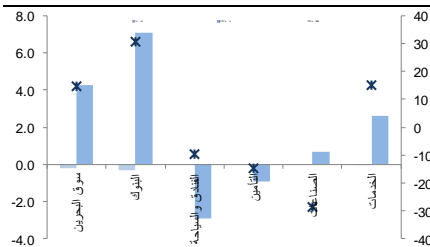
الكويت - أداء القطاعات



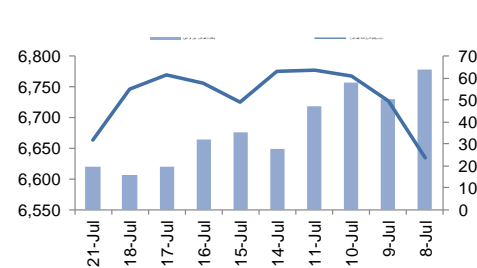
عمان - أداء القطاعات



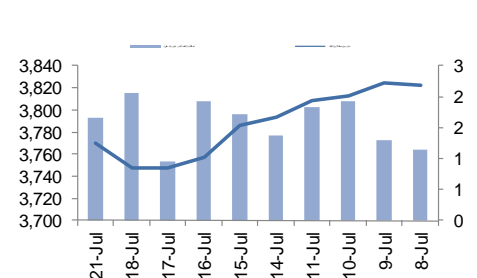
البحرين - أداء القطاعات



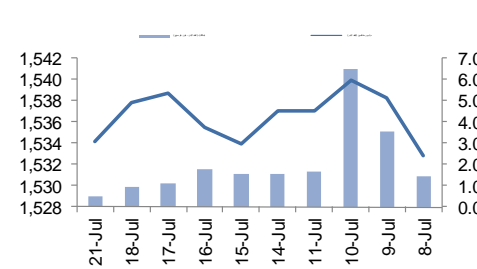
الكويت- اتجاه النشاط ( العشرة أيام الأخيرة)



عمان- اتجاه النشاط ( العشرة أيام الأخيرة)



البحرين- اتجاه النشاط ( العشرة أيام الأخيرة)



مصدر البيانات: الراجحي المالية، بلومبرج



## أفصاحات مهمة للأشخاص الأمريكيين

تم اعداد هذا التقرير البحثي من قبل شركة الراجحي المالية (الراجحي)، وهي شركة مرخصة لممارسة نشاطات الأوراق المالية في المملكة العربية السعودية. وشركة الراجحي ليست وسيطاً مالياً مسجلاً في الولايات المتحدة الأمريكية، وبناء عليه، فإنها لا تخضع لقواعد الولايات المتحدة الأمريكية المتعلقة بإعداد التقارير البحثية واستقلالية محلي البحوث. ويتم تقديم هذا التقرير البحثي، لتوزيعه "للمستثمرين المؤسسيين في الولايات المتحدة الأمريكية"، اعتماداً على الاستثناء من التسجيل الذي توفره القاعدة 15-6 من قانون تبادل الأوراق المالية الأمريكي لعام 1934 وتعديلاته ("قانون تبادل الأوراق المالية").

ويجب على أي جهة أمريكية متلقية لهذا التقرير البحثي وترغب في تنفيذ أي عملية لشراء أو بيع أوراق مالية أو أدوات مالية مرتبطة بها بناء على المعلومات المقدمة في هذا التقرير البحثي، يجب عليها أن تفعل ذلك، فقط من خلال مؤسسة روزنبلات سيكوريتيز انكوربوريشن Rosenblatt Securities Inc.، وعنوانها، 40Wall Street 59th Floor, New York, NY 10005، وهي وسيط متعامل مسجل في الولايات المتحدة الأمريكية. ولا يسمح، تحت أي ظرف من الظروف، لأي متلق لهذا التقرير البحثي، تنفيذ أي عملية لشراء أو بيع أوراق مالية أو أدوات مالية مرتبطة بها، من خلال الراجحي. وتقبل مؤسسة روزنبلات سيكوريتيز انكوربوريشن، تحمل المسؤولية المتعلقة بمحتويات هذا التقرير البحثي، وفقاً للشروط المضعة أدناه، في حالة تسليم هذا التقرير لشخص أمريكي لا يكون مستثمراً مؤسسياً أمريكياً رئيسياً.

إن المحلل الذي يظهر اسمه في هذا التقرير البحثي، غير مسجل أو موهل كمحلل باحث لدى هيئة تنظيم الأوراق المالية والبورصات الأمريكية FINRA وربما لا يكون شخصاً مرتبطاً بمؤسسة روزنبلات سيكوريتيز انكوربوريشن، وبناء عليه، فإنه ربما لا يخضع للقيود المعمول بها بموجب قواعد هيئة تنظيم الأوراق المالية والبورصات الأمريكية FINRA المتعلقة بإقامة اتصالات مع شركة تابعة أو الظهور في وسائل الإعلام والتداول في أوراق مالية تكون في حساب محلل باحث.

## الملكية وتضارب المصالح الجوهري

لا تملك مؤسسة روزنبلات سيكوريتيز انكوربوريشن، أو شركاتها التابعة، "ملكية منفعة"، كما هو محدد وفقاً للقسم 13(d) من قانون تبادل الأوراق المالية، 1% أو أكثر من أوراق الملكية (الأسهم) equity securities المذكورة في التقرير. ويمكن أن يكون لدى مؤسسة روزنبلات سيكوريتيز انكوربوريشن أو شركاتها التابعة وأو موظفيها أو مديريها أو العاملين لديها، مصالح أو مراكز استثمارية مغطاة long positions أو مراكز استثمارية مكشوفة short positions، كما يمكن أن يقوموا في أي وقت من الأوقات بعمليات شراء أو بيع بصفة أصيل أو وكيل للأوراق المالية المشار إليها في هذه الوثيقة. إن مؤسسة روزنبلات سيكوريتيز انكوربوريشن ليست لديها أي دراية بأي تضارب مصالح جوهري حتى تاريخ هذا المنشور أو النشرة.

## نشاطات التعويض والمصرفية الاستثمارية

لم تقم مؤسسة روزنبلات سيكوريتيز انكوربوريشن، أو أي شركة تابعة لها، بإدارة أو المشاركة في إدارة طرح عام للاكتتاب في أوراق مالية للشركة التابعة خلال الاثني عشر (12) شهراً الماضية، كما أنها لم تتلقى تعويضاً نظير قيامها بنشاطات مصرفية استثمارية من الشركة التابعة خلال الاثني عشر (12) شهراً الماضية، ولا يتوقع أن تستلم أي أو أي شركة تابعة لها، أو تعتمد البحث عن تعويض مقابل خدمات مصرفية استثمارية من الشركة خلال الأشهر الثلاثة التالية.

## أفصاحات إضافية

إن هذا التقرير البحثي متاح للتوزيع فقط تحت الظروف التي يمكن أن يسمح بها القانون المعمول به. ولا يتعلق هذا التقرير البحثي بالأهداف الاستثمارية المحددة أو المؤسسات المالية أو الاحتياجات الخاصة بأي متلق محدد، حتى لو تم إرساله إلى متلق وحيد لهذا التقرير. إن هذا التقرير البحثي ليس مضموناً أن يكون بياناً كاملاً أو ملخصاً لأي أوراق مالية أو أسواق أو تقارير أو تطورات، حسب ما هو مشار إليه في هذا التقرير البحثي. وسوف إن يكون هناك أي التزام أو مسؤولية على أي من الراجحي أو أي من مديريها أو موظفيها أو العاملين لديها أو وكلائها، أياً كان منشؤه، عن أي خطأ أو عدم دقة أو عدم اكتمال يتعلق بحقيقة أو رأي متضمن في هذا التقرير البحثي، أو عدم اهتمام في اعداد أو نشر هذا التقرير البحثي، أو أي خسائر أو أضرار ربما تنشأ من استخدام هذا التقرير البحثي.

وربما تعتمد الراجحي، على حواجز معلومات information barriers، مثل "الجدران الصينية Chinese Walls" للسيطرة على تدفق المعلومات في ما بين مجالات أو وحدات أو أقسام أو مجموعات أو الشركات التابعة للراجحي.

إن الاستثمار في أي أوراق مالية غير أمريكية أو في أدوات مالية مرتبطة بها (يشمل ذلك إيصالات ايداع الأوراق المالية ADRs) التي تم نقاشها في هذا التقرير البحثي، ربما يظهر مخاطر معينة. ذلك لأن الأوراق المالية الخاصة بجهات اصدار غير أمريكية، ربما لا تكون مسجلة لدى، أو ربما تكون خاضعة لأنظمة، هيئة الأوراق المالية والبورصات الأمريكية. ويمكن أن تكون المعلومات المتعلقة بمثل هذه الأوراق المالية غير الأمريكية أو الأدوات المالية ذات الصلة، محدودة. وربما لا تكون الشركات الأجنبية، خاضعة لمعايير المراجعة ورفع التقارير والمطلبات التنظيمية التي يمكن مغايرتها بتلك المعمول بها داخل الولايات المتحدة الأمريكية.

إن قيمة أي استثمار أو دخل متحقق من أي أدوات مالية مرتبطة بها، تم نقاشها في هذا التقرير البحثي، وبعملة غير الدولار الأمريكي، تكون خاضعة لتقلبات أسعار صرف العملات التي ربما يكون لها تأثيرات إيجابية أو سلبية على قيمة أو الربح المتوقع من تلك الأوراق المالية أو الأدوات المالية المرتبطة بها.

إن الأداء الماضي، ليس بالضرورة أن يكون دليلاً ومرشداً للأداء المستقبلي، كما أن شركة الراجحي المالية لا تقدم تعهداً أو ضماناً، صريحاً أو ضمناً، في ما يتعلق بالأداء المستقبلي. وقد يشهد الربح من الاستثمارات تذبذباً. كذلك، فإن سعر أو قيمة الاستثمارات التي يرتبط بها هذا التقرير البحثي، سواء بشكل مباشر أو غير مباشر، ربما يهبط أو يرتفع بشكل مغاير لمصالح المستثمرين. وقد تصبح أي توصية أو رأي متضمن في هذا التقرير البحثي، قديمة نتيجة للتغيرات التي تحدث في البيئة التي تعمل فيها الجهة المصدرة للأوراق المالية التي تخضع للتحليل، بالإضافة إلى التغيرات التي تطرأ على التقديرات والتنبؤات والافتراضات ومنهجية التقييم المستخدمة في هذا التقرير.

ولا يسمح بنسخ أو إرسال أو استخراج نسخ طبق الأصل، لأي جزء من محتويات هذا التقرير البحثي، بأي شكل أو بأي طريقة، بدون الموافقة الخطية المسبقة من شركة الراجحي، كما أن الراجحي لا تقبل أي مسؤولية أياً كان نوعها، عن الأفعال التي تصدر عن الغير، في ما يتعلق بهذا الموضوع. لقد تم اعداد وثيقة البحث هذه، بواسطة شركة الراجحي المالية ("الراجحي المالية") ومقرها الرياض، المملكة العربية السعودية. وقد تم اعدادها ليتم استخدامها استخداماً عاماً بواسطة عملاء الراجحي المالية ولا يجوز إعادة توزيعها أو إعادة إرسالها أو الإفصاح عنها، كلياً أو جزئياً، أو بأي شكل أو طريقة، بدون الموافقة المكتوبة الصريحة من شركة الراجحي المالية. إن استلامكم واستعراضكم لهذه الوثيقة البحثية، يمثل موافقتكم على عدم إعادة توزيع أو إرسال أو الإفصاح للآخرين عن المحتويات أو الآراء أو الملخصات أو المعلومات التي تشتمل عليها هذه الوثيقة، قبل أن يتم الإفصاح بشكل عام، عن هذه المعلومات من قبل شركة الراجحي المالية. لقد تم الحصول على المعلومات التي تشتمل عليها هذه الوثيقة، من مصادر عامة متنوعة يعتقد بأنها موثوقة، ولكننا لا نضمن دقتها. إن شركة الراجحي المالية لا تقدم أي تعهدات أو ضمانات (صريحة أو ضمنية)، في ما يتعلق بالبيانات والمعلومات المقدمة، كما أن شركة الراجحي المالية، لا تتعهد بأن محتويات هذه الوثيقة من المعلومات مكتملة، أو خالية من أي أخطاء، أو أنها غير مضللة، أو أنها مناسبة لأي غرض محدد. وتوفر وثيقة البحث هذه معلومات عامة فقط. ولا تشكل المعلومات أو أي رأي معبر عنه، عرضاً أو دعوة للعمل أو تقديم عرض، لشراء أو بيع أي أوراق مالية أو منتجات استثمارية أخرى ترتبط بتلك الأوراق المالية أو الاستثمارات. ولا يقصد منها تقديم نصيحة بشأن الاستثمار الشخصي كما أنها لا تأخذ في الاعتبار الأهداف الاستثمارية المحددة والوضع المالي والاحتياجات الخاصة بأي شخص معين ربما يحصل على هذه الوثيقة.

وينبغي على المستثمرين البحث عن الاستشارة المالية أو القانونية أو الخاصة بالضرائب، في ما يتعلق بملامحة الاستثمار في أي أوراق مالية أو الاستثمارات الأخرى أو الاستراتيجيات الاستثمارية التي تم نقاشها أو التوصية بها في هذه الوثيقة البحثية، كما يجب عليهم أن يفهموا أن البيانات أو الافادات المتعلقة بالفرض المستقبلي ربما لا تتحقق. وينبغي على المستثمرين أن ينتبهوا إلى أن الربح المتوقع من تلك الأوراق المالية أو الاستثمارات الأخرى، إذا وجد، قد يتذبذب وأن سعر أو قيمة تلك الأوراق المالية والاستثمارات ربما يرتفع أو يهبط. ويمكن أن يكون للتقلبات التي تحدث في أسعار صرف العملات تأثيرات عكسية على قيمة أو سعر أو الربح المتوقع من، استثمارات محددة. ووفقاً لذلك، ربما يحصل المستثمرون على مبالغ أقل من أصل المبالغ التي استثمروها. وربما يكون للراجحي المالية أو لموظفيها أو لواحدة أو أكثر من شركاتها التابعة (يشمل ذلك محلي البحوث)، مصلحة مالية في الأوراق المالية للمصدر (المصدرين) أو في استثمارات ذات صلة، بما في ذلك المراكز المغطاة أو المراكز المكشوفة في الأوراق المالية أو الضمانات أو حقوق الخيارات المستقبلية أو عقود الخيار أو المشتقات المالية أو الأدوات المالية الاستثمارية الأخرى. وربما تقوم شركة الراجحي المالية أو الشركات التابعة لها، من وقت لآخر، بأعمال مصرفية استثمارية أو خدمات أخرى، لجذب أعمال مصرفية استثمارية أو أعمال أخرى من، أي شركة جرى ذكرها في هذه الوثيقة البحثية. وسوف إن تكون الراجحي المالية، وكذلك شركاتها التابعة وموظفيها، خاضعة لأي خسارة أو أضرار، مباشرة أو غير مباشرة أو تبعية، قد تنشأ، بصورة مباشرة أو غير مباشرة، عن أي استخدام للمعلومات التي تتضمنها هذه الوثيقة البحثية.

إن وثيقة البحث هذه، وأي توصيات تشتمل عليها، تخضع للتغيير بدون اخطار مسبق. ولا تتحمل شركة الراجحي المالية أية مسؤولية عن تحديث المعلومات الواردة في وثيقة البحث هذه. كما لا يسمح أيضاً بتغيير أو اصدار نسخة طبق الأصل أو إرسال أو توزيع، كل أو أي جزء من وثيقة البحث هذه، بأي شكل أو بأي وسيلة. وهذه الوثيقة البحثية، غير موجهة إلى، أو يعزى توزيعها إلى أو استخدامها بواسطة، أي شخص أو كيان يكون مواطناً أو يقيم في أو يقع مقره في أي مركز أو ولاية أو دولة أو أي اختصاص تشريعي آخر، يكون فيها هذا التوزيع أو النشر أو توفير الوثيقة أو استخدامها، مخالفاً للقانون، أو ربما يجعل الراجحي المالية أو أي واحدة من شركاتها التابعة، عرضة لأي متطلبات تسجيل أو ترخيص في إطار ذلك الاختصاص التشريعي.



## إخلاء المسؤولية

أعدت وثيقة البحث هذه من قبل شركة الراجحي المالية "الراجحي المالية"، الرياض، المملكة العربية السعودية للاستخدام العام من عملاء شركة الراجحي المالية ولا يجوز إعادة توزيعها أو إعادة إرسالها أو الإفصاح عنها، كليا أو جزئيا، أو بأي شكل أو طريقة، دون موافقة كتابية صريحة من شركة الراجحي المالية. إن استلام هذه الوثيقة والإطلاع عليها يعتبر بمثابة موافقة من جانبكم على عدم إعادة توزيع أو إعادة إرسال أو الإفصاح للآخرين عما تتضمنه من محتويات وأراء، واستنتاجات أو معلومات قبل نشر تلك المعلومات للعموم من جانب شركة الراجحي المالية. وقد تم الحصول على المعلومات الواردة في هذه الوثيقة من مصادر عامة مختلفة يعتقد أنها معلومات موثوقة لكننا لا نضمن دقتها. وشركة الراجحي المالية لا تقدم أية إقرارات أو ضمانات (صريحة أو ضمنية) بشأن البيانات والمعلومات المقدمة كما أنها لا تقر بأن المعلومات التي تتضمنها هذه الوثيقة هي معلومات كاملة أو خالية من أي خطأ أو غير مضللة أو أنها تصلح لأي غرض محدد. فوثيقة البحث هذه إنما تقدم معلومات عامة فقط. كما أنه لا المعلومات ولا أي رأي وارد في هذه الوثيقة يشكل عرضا أو دعوة لتقديم عرض لشراء أو بيع أي أوراق مالية أو غيرها من المنتجات الاستثمارية ذات الصلة بتلك الأوراق المالية أو الاستثمارات. وليس الغرض من هذه الوثيقة تقديم مشورة شخصية في مجال الاستثمار كما أنها لا تأخذ في الاعتبار الأهداف الاستثمارية أو الوضع المالي أو الاحتياجات المحددة لأي شخص معين قد يستلم هذه الوثيقة.

ينبغي للمستثمرين السعي للحصول على المشورة المالية أو القانونية أو الضريبية بشأن مدى ملاءمة الاستثمار في أي أوراق مالية، أو استثمار آخر أو أية استراتيجيات استثمار جرت مناقشتها أو التوصية بها في هذه الوثيقة، وينبغي للمستثمرين تفهم أن البيانات المتعلقة بالتوقعات المستقبلية الواردة في هذه الوثيقة قد لا تتحقق. كذلك ينبغي للمستثمرين ملاحظة أن الدخل من أوراق مالية من هذا النوع أو غيرها من الاستثمارات، إن وجد، قد يتعرض للتقلبات ويان سعر أو قيمة تلك الأوراق المالية والاستثمارات يكون عرضة للارتفاع أو الانخفاض. كما أن التقلبات في أسعار الصرف قد يكون لها آثار سلبية على قيمة أو ثمن، أو الدخل المتأتي من استثمارات معينة. وبناء عليه، يمكن للمستثمرين أن يحصلوا على عائد يكون أقل من مبلغ رأسمالهم المستثمر أساسا. ويجوز أن يكون لشركة الراجحي المالية أو المسنولين فيها أو واحد أو أكثر من الشركات الفرعية التابعة لها (بما في ذلك محلي البحوث) مصلحة مالية في الأوراق المالية للجهة أو الجهات المصدرة لتلك الأوراق المالية أو الاستثمارات ذات العلاقة، بما في ذلك المراكز طويلة أو قصيرة الأجل في الأوراق المالية، وخيارات شراء الأسهم أو العقود الآجلة أو الخيارات الأخرى أو المشتقات، أو غيرها من الأدوات المالية. كما يجوز لشركة الراجحي المالية أو الشركات التابعة لها أن تقوم من وقت لآخر بإداء الخدمات المصرفية الاستثمارية أو غيرها من الخدمات أو السعي لتأمين الخدمات المصرفية الاستثمارية أو غيرها من الأعمال من أي شركة من الشركات المذكورة في هذه الوثيقة من وثائق البحث. وشركة الراجحي المالية، بما في ذلك الشركات التابعة لها وموظفيها، لا تكون مسؤولة عن أي أضرار مباشرة أو غير مباشرة أو أي خسارة أو أضرار أخرى قد تنشأ، بصورة مباشرة أو غير مباشرة، من أي استخدام للمعلومات الواردة في هذه الوثيقة من وثائق البحث. ولا يجوز تغيير أو استنساخ أو إرسال أو توزيع هذه الوثيقة تخضع هذه الوثيقة من وثائق البحث وأية توصيات واردة فيها للتغيير دون إشعار مسبق. وشركة الراجحي المالية لا تتحمل أي مسؤولية عن تحديث المعلومات الواردة في هذه الوثيقة من وثائق البحث. ولا يجوز تغيير أو استنساخ أو إرسال أو توزيع هذه الوثيقة من وثائق البحث كليا أو جزئيا بأي شكل أو بأي وسيلة كما يراعى أن هذه الوثيقة من وثائق البحث ليست موجهة إلى أو معدة للتوزيع أو استخدامها من قبل أي شخص أو كيان سواء كان مواطنا أو مقيما في أي مكان أو دولة أو بلد أو أية ولاية قضائية أخرى، حيثما يكون مثل هذا التوزيع أو النشر أو توافر أو استخدام هذه الوثيقة مخالفا للقانون أو يتطلب من شركة الراجحي المالية أو أي من فروعها القيام بأي تسجيل أو استيفاء أي شرط من شروط الترخيص ضمن ذلك البلد أو تلك الولاية القضائية.

## للاتصال

شركة الراجحي المالية

إدارة البحوث

المكتب الرئيسي، طريق الملك فهد

صندوق البريد 5561، الرياض 11432

المملكة العربية السعودية

البريد الإلكتروني:

research@alrajhi-capital.com

تم ترخيص شركة الراجحي المالية من قبل هيئة السوق المالية السعودية، بموجب ترخيص رقم 37 / 07068

الراجحي المالية  
Al Rajhi Capital

