



إدارة البحوث

research@alrajhi-capital.com  
هاتف: +966 11 211 9449

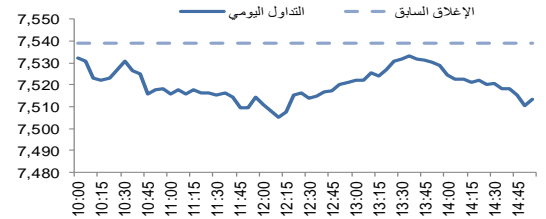
## نظرة على الأسواق العالمية

- في الولايات المتحدة الأمريكية، أغلقت الحكومة الأمريكية في منتصف ليل يوم الجمعة، حيث لم يتمكن الجمهوريون والديمقراطيون من التوصل الى اتفاق لمواصلة تمويل الخدمات الحكومية. وفي الوقت نفسه، سيشارك الرئيس الأمريكي ترامب في المنتدى الاقتصادي العالمي في دافوس هذا الاسبوع. وعلى الجانب الاقتصادي، سيبدأ الاسبوع مع بيانات مؤشر التصنيع الفيدرالي ريتشموند يوم الثلاثاء. وستصدر بيانات مبيعات المنازل وأرقام مؤشر مديري المشتريات يوم الأربعاء، ويليه بيانات مطالبات اعانة البطالة يوم الخميس. وستصدر أرقام الناتج المحلي الإجمالي للربع الرابع يوم الجمعة.
- في أوروبا، سيصدر البنك المركزي الألماني تقريره الشهري عن الاقتصاد يوم الاثنين، تليها بيانات الاقتصاد والمستهلكين في منطقة اليورو يوم الثلاثاء. وفي يوم الأربعاء، ستصدر بيانات مؤشر مديري المشتريات في منطقة اليورو إلى جانب بيانات البطالة في المملكة المتحدة. وتطلع المستثمرون بشغف إلى بيان السياسة النقدية للبنك المركزي الأوروبي يوم الخميس لأي أدلة على عكس التسهيل الكمي. وسوف تصدر أرقام الناتج المحلي الإجمالي للربع الرابع في المملكة المتحدة يوم الجمعة.
- انخفضت معظم أسواق دول مجلس التعاون الخليجي يوم الاحد. وجاء أداء سوق أبوظبي في المقدمة، حيث ارتفع بنسبة 0.2% بدعم من شركة أدنوك للتوزيع. وانخفض سوق سلطنة عمان بنسبة 0.9%، في حين انخفض سوق دبي بنسبة 0.5% تحت ضغط من أسهم العقارات. وانخفض سوق قطر بنسبة 0.6%، بسبب ضغوط البيع في بنك قطر الوطني. وانخفض سوق الكويت وسوق البحرين بنسبة 0.3% و 0.2% على التوالي.
- تتداول الاسواق الاسيوية في الغالب على انخفاض هذا الصباح، متأثرة باغلاق الحكومة الامريكية. وانخفض مؤشر كوسبي بنسبة 1.1% في حين يتداول مؤشر نيكاي 225 على انخفاض بنسبة 0.2%. ويتداول مؤشر هانغ سنغ دون تغيير، في حين يتداول مؤشر شنغهاي المركب على ارتفاع بنسبة 0.2%.

## نظرة على السوق السعودي

- **فقد المؤشر العام لسوق الأسهم السعودية "تداول" 25.72 نقطة أو انخفض بنسبة 0.34%** وأغلق عند مستوى 7,513.30 نقطة. وأغلقت مؤشرات خمسة عشر قطاع من أصل عشرين قطاع على انخفاض. وكانت نسبة الارتفاع الى نسبة الانخفاض 108/169. وبلغت قيمة التداول 2.8 مليار ريال.
- **سدافكو: انخفاض صافي الربح بنسبة 14.3% على اساس سنوي للربع الثالث لعام 2017:** حققت شركة سدافكو صافي ربح 58.3 مليون ريال، بانخفاض بنسبة 14.3% على اساس سنوي على خلفية انخفاض الإيرادات بنسبة 3.7% على اساس سنوي وبلغت 420 مليون ريال والمنافسة الشديدة. (تداول)
- **شركة الشرق الأوسط للرعاية الصحية تعلن عن آخر التطورات بخصوص مشروع المستشفى السعودي الألماني بمدينة الدمام:** تعلن شركة الشرق الأوسط للرعاية الصحية عن آخر التطورات بخصوص مشروع المستشفى السعودي الألماني في الدمام حيث اكتمل بنسبة 23%. وبدء العمل الفعلي في المشروع بتاريخ 2016/12/07م، من المتوقع الإنتهاء من الأعمال بالمشروع في يونيو 2019م. (تداول)

مؤشر تداول	7,513.3	-0.34%
قيمة التداول ( مليون الريالات)	2,852.8	-17%
حركة تداول خلال اليوم		



المؤشرات الإقليمية الرئيسية				
العام حتى تاريخه %	الاسبوع حتى تاريخه %	يوم واحد %	اغلق	
4.0	-0.3	-0.3	7,513	تداول
7.3	-0.6	-0.6	9,145	سوق قطر
3.3	-0.3	-0.3	6,620	بورصة الكويت
5.4	0.2	0.2	4,636	سوق أبوظبي
4.2	-0.5	-0.5	3,512	سوق دبي المالي
-2.4	-0.9	-0.9	4,979	سوق مسقط
0.3	0.2	0.2	1,336	سوق البحرين
5.0	-0.5	-0.5	504	ام اس سي الخليج

السلع والعملات الرئيسية				
العام حتى تاريخه %	الاسبوع حتى تاريخه %	يوم واحد %	اغلق	
2.2	0.0	0.0	1,331	الذهب
0.4	-0.6	-0.6	17.01	الفضة
2.9	0.3	0.3	68.82	برنت
4.2	0.0	0.2	67.20	سلة أوبك
1.8	0.0	0.0	1.22	اليورو
-1.6	0.1	0.1	90.66	مؤشر الدولار الأمريكي
1.7	0.0	0.0	110.810	الين الياباني

المؤشرات العالمية الرئيسية				
العام حتى تاريخه %	الاسبوع حتى تاريخه %	يوم واحد %	اغلق	
5.5	0.0	0.2	26,072	داو جونز الصناعي
5.1	0.0	0.4	2,810	اس اند بي 500
4.2	-0.3	-0.3	23,731	نيكاي 225
7.8	0.0	0.0	32,241	هانغ سنغ
0.6	0.0	0.4	7,731	فونسي 100
4.0	0.0	0.6	5,527	كاك 40
4.9	0.0	0.5	2,207	ام اس سي اي العالمي
6.4	0.0	0.4	1,233	ام اس سي اي-ايه ام

أسعار الفائدة				
التغير 3 ش	شهر واحد	شهور 3	شهر 12	سنة واحدة
0.70	1.56	1.74	2.23	2.23
-0.13	1.68	1.89	2.29	2.29
0.43	1.60	1.83	2.60	2.60

22/Jan/2018 8:05 AM

مصدر البيانات: بلومبرج  
محدث كما في



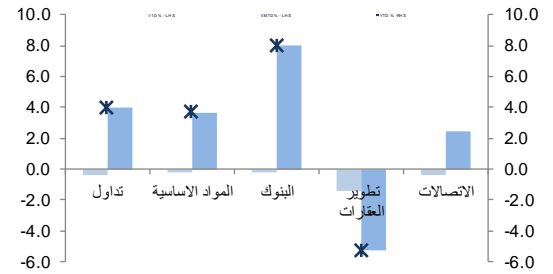
تداول - الاسهم الأكثر ارتفاعاً/ انخفاضاً

الشركة	آخر سعر	التغير %	حجم التداول (بالملايين)	قيمة التداول (مليون ريال)
أمس الحرية للتأمين	24.77	5.7	1.353	32.99
المرابحة السعودية للتأمين	19.41	3.5	1.502	28.82
سوليدري	22.80	3.1	1.492	34.11
الإنماء طوكيو مارين	22.82	3.1	0.502	11.29
الوطنية للتأمين	28.94	3.0	0.334	9.57

الشركة	آخر سعر	التغير %	حجم التداول (بالملايين)	قيمة التداول (مليون ريال)
دار الأركان	9.7	-5.6	65.214	648.29
صافولا	41.2	-2.3	0.144	5.97
الراجحي تكافل	64.0	-2.2	0.469	30.79
مسك	8.4	-2.1	0.456	3.88
شركة الشرق الأوسط للرعاية الم	57.7	-2.0	0.114	6.60

تداول - أداء قطاعات الرسملة الكبيرة ( وزن كبير في المؤشر من 10%)



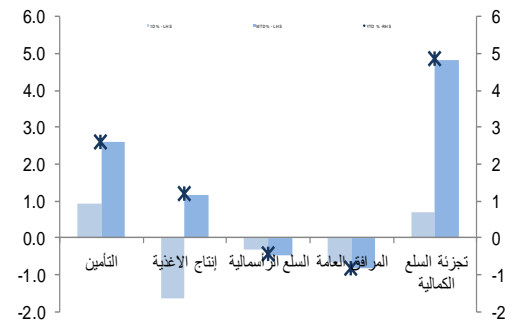
تداول - الاسهم الأكثر رفعا/خفضا للمؤشر

الشركة	آخر سعر	التغير %	حجم التداول (بالملايين)	قيمة التداول (مليون ريال)
مصرف الراجحي	70.27	0.4	4.1	2.11
جرير	159.10	1.3	1.8	0.04
البنك الأهلي التجاري	58.17	0.3	1.3	0.27
سابك	106.55	0.2	1.0	1.94
يوبيا	95.93	1.8	0.9	0.14

الشركة	آخر سعر	التغير %	حجم التداول (بالملايين)	قيمة التداول (مليون ريال)
دار الأركان	9.70	-5.6	-6.3	648.29
صافولا	41.19	-2.3	-3.8	5.97
بنك الرياض	13.86	-1.6	-3.4	20.73
البنك العربي	27.44	-1.8	-2.4	1.56
سابك	28.98	-1.5	-2.1	4.51

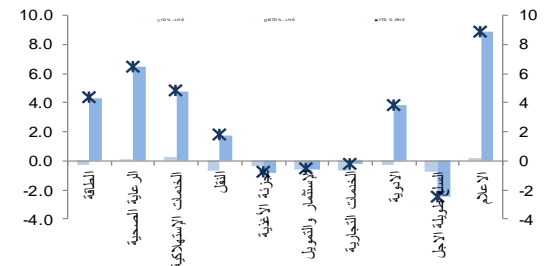
تداول - أداء قطاعات الرسملة المتوسطة ( وزن متوسط في المؤشر بين 5%-10%)



تداول - الاسهم الأعلى من حيث أحجام التداول

الشركة	آخر سعر	التغير %	حجم التداول (بالملايين)	قيمة التداول (مليون ريال)
دار الأركان	9.70	-5.6	65.214	648.29
كيان	11.46	0.1	17.044	195.73
مصرف الإنماء	20.60	0.2	9.292	191.61
إكسا للتأمين التعاوني	24.41	-0.1	3.595	92.17
بترو رابع	20.69	-1.0	2.508	52.05
زين السعودية	7.15	-1.5	2.121	15.37
مصرف الراجحي	70.27	0.4	2.109	147.76
الخضري	9.25	0.4	2.013	18.61
سابك	106.55	0.2	1.939	206.53
بنك الجزيرة	13.84	-0.7	1.856	25.84

تداول - أداء قطاعات الرسملة الصغيرة ( وزن صغير في المؤشر من 5%)



تداول - أسهم قريبة من أدنى مستوى ل 52 اسبوع

الشركة	آخر سعر	أدنى ل 52 اسبوع	التغير %	قيمة التداول (مليون ريال)
المراعي	53.31	51.80	2.9%	0.000
جيل عمر	60.12	58.00	3.7%	12.301
المتقدمة للبترولوكيماويات	43.48	41.90	3.8%	12.326
فيبيكو	32.19	30.60	5.2%	1.787
السعودية للكهرباء	20.84	19.76	5.5%	12.370

تداول - أسهم قريبة من أعلى مستوى ل 52 اسبوع

الشركة	آخر سعر	أعلى ل 52 اسبوع	التغير %	قيمة التداول (مليون ريال)
الكليات السعودية	10.81	10.81	0.0%	#VALUE!
جرير	159.10	160.00	0.6%	5.586
مصرف الإنماء	20.60	20.72	0.6%	191.614
السعودية المتحدة للتأمين	34.99	35.30	0.9%	20.134
كيان	11.46	11.62	1.4%	195.726

مصدر البيانات: الراجحي المالية، بلومبرج



ملخص الشركات الواقعة تحت تغطيتنا

عائد التوزيعات (%) 2017	قيمة المنشأة/ EBITDA (مرة)			السعر/للربح (مرة)			متوسط التداول اليوم (مليون ريال)	التغير (%)	السعر المستهدف	سعر الاطلاق	القيمة السوقية (مليون ريال)	(ريال سعودي)
	2018E	2017E	2016A	2018E	2017E	2016A						
	<b>المواد الأساسية</b>											
3.9%	7.7x	8.0x	7.2x	14.8x	15.6x	15.4x	409.6	(3.33)	103.00	106.55	319,650	سابك
2.8%	7.6x	8.7x	12.7x	13.2x	17.2x	99.5x	11.5	(8.24)	16.60	18.09	6,633	سيكيم
2.5%	16.1x	18.4x	21.6x	21.1x	25.2x	29.5x	12.8	(14.80)	59.00	69.25	28,854	سافكو
0.0%	NA	23.8x	29.7x	17.3x	18.9x	80.7x	23.5	(10.98)	15.00	16.85	11,271	التصنيع
5.4%	10.1x	10.2x	8.2x	15.4x	16.1x	13.2x	19.2	(2.95)	62.50	64.40	36,225	ينساب
6.4%	10.4x	10.7x	9.6x	12.6x	12.3x	12.4x	12.7	8.10	47.00	43.48	8,557	المتقدمة
6.4%	8.5x	9.0x	6.7x	22.3x	22.8x	9.1x	7.0	3.00	36.00	34.95	3,495	اسمنت العربية
1.4%	10.6x	10.9x	5.1x	26.2x	27.8x	12.6x	3.5	(1.68)	17.00	17.29	3,501	اسمنت اليمامة
6.6%	12.4x	12.8x	9.7x	14.8x	16.5x	12.1x	6.7	(14.08)	42.00	48.88	7,479	اسمنت اسعودية
6.5%	10.6x	11.3x	10.8x	20.0x	16.8x	14.8x	2.1	(9.15)	42.00	46.23	4,161	اسمنت القصيم
5.4%	10.9x	11.1x	8.4x	17.5x	18.7x	11.9x	10.7	(13.29)	28.00	32.29	5,086	اسمنت ينبع
5.2%	12.5x	14.1x	11.0x	16.7x	20.0x	13.1x	3.0	(11.30)	43.00	48.48	6,787	اسمنت الجنوبية
0.0%	18.6x	21.3x	31.2x	43.8x	54.2x	NM	34.8	(34.96)	36.00	55.35	64,675	معادن
	<b>الاتصالات</b>											
5.7%	6.8x	6.9x	7.6x	13.8x	14.4x	17.0x	15.2	(2.39)	69.00	70.69	141,380	الاتصالات السعودية
0.0%	6.1x	6.7x	8.1x	NM	NM	NM	41.8	(18.35)	12.50	15.31	11,789	موبايلي
0.0%	5.3x	5.6x	8.0x	29.3x	NM	NM	27.1	9.09	7.80	7.15	4,174	زين
	<b>الغذاء والزراعة</b>											
1.5%	14.6x	15.0x	15.2x	20.5x	23.1x	26.3x	23.5	(5.46)	50.40	53.31	53,310	المراعي
0.0%	13.7x	16.8x	NM	22.9x	26.4x	NM	13.2	(0.95)	40.80	41.19	21,995	صافولا
4.7%	10.9x	11.3x	12.8x	14.4x	14.7x	16.6x	8.1	16.81	54.90	47.00	3,040	هرفي
7.1%	10.7x	11.5x	14.3x	12.5x	13.8x	15.6x	21.2	11.14	89.00	80.08	6,567	التنوين
	<b>التجزئة</b>											
5.2%	15.8x	17.0x	13.7x	16.5x	17.4x	14.1x	8.5	(3.33)	153.80	159.10	14,319	جرير
3.5%	8.7x	9.0x	11.4x	11.8x	14.6x	19.8x	12.7	38.60	40.00	28.86	6,061	فواز الحكير
2.0%	11.6x	12.6x	12.3x	17.5x	16.9x	19.3x	2.9	6.39	131.50	123.60	5,562	العثيم
3.1%	11.0x	11.7x	12.5x	14.9x	15.3x	NM	10.1	11.99	53.60	47.86	2,010	اكسترا
0.0%	NM	NM	29.0x	NM	NM	22.4x	3.8	0.18	11.30	11.28	711	شاكر
	<b>الرعاية الصحية</b>											
2.3%	17.5x	18.2x	20.1x	22.3x	21.5x	24.8x	7.2	5.59	115.00	108.91	6,426	نلة
1.7%	17.8x	19.7x	21.4x	23.4x	25.7x	28.9x	5.2	(9.14)	149.00	163.99	8,200	المواساة
0.0%	13.5x	14.9x	21.3x	22.0x	26.3x	59.9x	9.8	(3.85)	45.00	46.80	2,099	رعاية
2.1%	20.5x	26.5x	37.0x	27.8x	41.6x	67.0x	7.3	9.62	40.00	36.49	4,379	الحمادي
	<b>اخرى</b>											
4.9%	9.0x	10.3x	9.0x	11.5x	14.8x	9.7x	12.8	(1.32)	30.00	30.40	11,970	البحري

المصدر: بلومبرج ، الراجحي المالية.



أداء الاسواق الخليجية

الدولة	اخر اغلاق	التغير في المؤشر %			رسملة السوق بليون ريال	حجم التداول مليون سهم	قيمة التداول مليون دولار	السعر/الربح 12M	سعر/ق دفترية أسعار جارية	عائد توزيعات 12M (%)
		يوم واحد	شهر واحد	العام لتاريخه						
تداول	7,513	-0.3	4.0	4.0	469	146	757	17.6	1.7	3.2
بورصة قطر	9,145	-0.6	7.3	7.3	105	9	44	15.3	1.3	4.2
سوق دبي	3,512	-0.5	4.2	4.2	88	88	52	-	1.3	3.9
سوق ابو ظبي	4,636	0.2	5.4	5.4	120	45	24	16.6	1.3	4.3
سوق الكويت	6,620	-0.3	3.3	3.3	95	143	52	15.9	1.1	5.3
سوق مسقط	4,979	-0.9	-2.4	-2.4	14	6	2	11.5	1.0	5.3
سوق البحرين	1,336	0.2	0.3	0.3	21	6	2	7.9	0.8	5.9

أداء الاسواق الناشئة

الدولة	اخر اغلاق	التغير في المؤشر %			رسملة السوق بليون ريال	حجم التداول مليون سهم	قيمة التداول مليون دولار	السعر/الربح 12M	سعر/ق دفترية أسعار جارية	عائد توزيعات 12M (%)
		يوم واحد	شهر واحد	العام لتاريخه						
البرازيل	81,220	0.3	6.3	6.3	788	322	2,150	20.1	1.9	2.4
جمهورية التشيك	1,124	0.4	4.2	4.2	61	2	21	13.9	1.4	4.9
اليونان	848	1.2	5.6	5.6	64	67	193	29.8	0.7	1.9
هنغاريا	40,022	0.9	1.6	1.6	32	2	32	11.4	1.7	2.2
ماليزيا	1,827	-0.1	1.7	1.7	283	154	297	16.7	1.7	3.2
المكسيك	49,696	-0.4	0.7	0.7	319	170	371	18.7	2.7	2.3
جنوب افريقيا	60,913	0.0	2.4	2.4	1,046	273	1,624	20.7	2.2	2.7
تاوان	11,217	0.6	5.4	5.4	1,134	2,706	4,252	16.4	1.8	3.6
تايلاند	1,826	0.3	4.1	4.1	572	4,343	2,256	19.2	2.2	2.7
تركيا	115,147	-1.5	-0.2	-0.2	188	1,470	1,850	10.0	1.4	2.7
تشيلي	5,856	0.3	5.2	5.2	232	1,048	202	25.4	1.9	2.1
الصين	4,318	0.8	7.1	7.1	4,970	20,949	40,380	17.8	2.2	1.7
كولومبيا	1,551	0.2	2.5	2.5	115	30	51	16.7	1.4	2.3
مصر	1,494	-0.5	4.0	4.0	24	230	47	12.0	2.0	2.7
الهند	10,899	0.0	3.5	3.5	1,222	214	1,848	24.1	3.2	1.2
اندونيسيا	6,512	0.3	2.5	2.5	543	7,017	501	24.0	2.6	1.9
الكويت	6,620	-0.3	3.3	3.3	95	143	52	15.9	1.1	5.3
باكستان	44,299	0.3	9.5	9.5	71	97	78	10.0	1.6	5.3
البيرو	1,823	1.0	9.4	9.4	61	1	35	25.7	2.6	2.9
الفلبين	8,965	0.6	4.8	4.8	212	124	126	24.2	2.6	1.4
قطر	9,145	-0.6	7.3	7.3	105	9	44	15.3	1.3	4.2
روسيا	1,271	-0.7	10.1	10.1	585	34,593	709	8.2	0.8	4.9
الامارات	4,636	0.2	5.4	5.4	120	45	24	16.6	1.3	4.3
مؤشر فوتسي	608	0.4	7.4	7.4	10,336	48,949	24,261	17.5	2.0	2.5

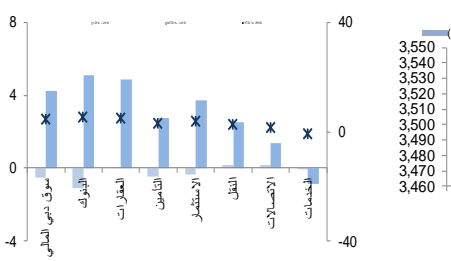
دبي - الاسهم الأكثر ارتفاعا/انخفاضا

الشركة	اخر سعر	التغير %	حجم التداول (بالملايين)
الامارات دبي الوطني	8.55	1.1	0.35
دريك اند سكل إنترناشيونال	2.19	0.9	2.67
دار التكافل	0.94	0.8	0.24
أمانات القابضة	1.43	0.7	1.23
أرامكس ش م ع	4.38	0.5	0.77

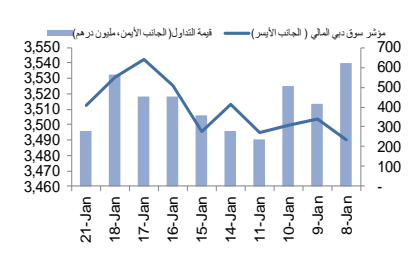
  

الشركة	اخر سعر	التغير %	حجم التداول (بالملايين)
إعمار مولز	2.32	-2.5	0.79
الخليجية للاستثمارات العامة	0.39	-2.0	0.76
ارابتك القابضة	2.60	-1.9	1.83
داماك العقارية	2.60	-1.7	0.82
ديار للتطوير	0.55	-1.6	14.42

دبي - أداء القطاعات



دبي - اتجاه النشاط (العشرة أيام الأخيرة)



مصدر البيانات: الراجحي المالية، بلومبرج



أبو ظبي- الاسهم الأكثر ارتفاعا/ انخفاضاً

حجم التداول (بالملايين)	التغير %	آخر سعر	الشركة
0.065	14.9	1.00	البنك التجاري الدولي
0.065	11.1	3.00	بنك أم القيوين الوطني
0.137	1.7	0.59	أبو ظبي لمواد البناء
2.401	1.5	1.37	مصرف الشارقة الإسلامي
1.380	1.3	0.77	ميتاق للتأمين التكافلي
حجم التداول (بالملايين)	التغير %	آخر سعر	الشركة
0.001	-8.2	0.90	رأس الخيمة للإسمنت الأبيض
0.303	-5.1	0.74	أركان لمواد البناء
0.003	-3.3	2.61	سراميك رأس الخيمة
0.005	-3.0	4.47	عديبة
4.860	-1.2	0.82	رأس الخيمة العقارية

قطر الاسهم الأكثر ارتفاعا/ انخفاضاً

حجم التداول (بالملايين)	التغير %	آخر سعر	الشركة
5.060	5.4	7.40	بنك قطر الأول
0.062	1.7	193.00	كهرياء وماء
0.037	1.6	59.51	الملاحة
0.239	1.1	31.70	بنك الدوحة
0.101	1.0	17.78	ناقلات
حجم التداول (بالملايين)	التغير %	آخر سعر	الشركة
0.144	-5.8	80.80	الرعاية
0.752	-3.3	7.93	مزايا
0.176	-2.4	39.05	المستثمرون القطريون
0.065	-1.5	28.00	البنك التجاري القطري
0.232	-1.4	136.00	بنك قطر الوطني

الكويت - الاسهم الأكثر ارتفاعا / انخفاضاً

حجم التداول (بالملايين)	التغير %	آخر سعر	الشركة
1.127	18.0	42	العالمية للمدن العقارية
3.600	12.2	60	الصلابوچ التجارية
1.380	8.6	152	الأنظمة الآلية
0.763	8.1	133	رابطة الكويت والخليج للنقل
0.014	7.7	70	ورنية للتأمين
حجم التداول (بالملايين)	التغير %	آخر سعر	الشركة
0.260	-18.3	125	اسمنت الهلال
0.002	-12.6	66.4	مشاريع الكويت الاستثمارية
0.022	-12.4	70.1	ام القيوين
0.256	-8.9	410	المجموعة البترولية المستقلة
0.328	-6.5	36	NA

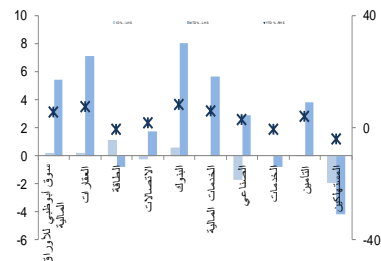
عمان - الاسهم الأكثر ارتفاعا / انخفاضاً

حجم التداول (بالملايين)	التغير %	آخر سعر	الشركة
0.509	4.2	0.074	بنك العز الإسلامي
0.071	1.0	0.202	البنك الوطني العماني
0.270	0.6	0.159	الجزيرة للخدمات
NA	NA	NA	NA
NA	NA	NA	NA
حجم التداول (بالملايين)	التغير %	آخر سعر	الشركة
0.046	-3.9	0.490	اتصالات قطر
0.500	-3.6	0.424	اومنيفيست
1.365	-3.6	0.136	الإسماعك العمادية
0.019	-3.5	0.164	البنك الأهلي
0.055	-2.3	0.127	الحنقاء للمطابقة

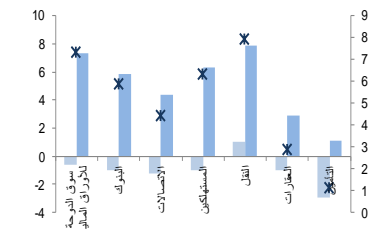
البحرين - الاسهم الأكثر ارتفاعا / انخفاضاً

حجم التداول (بالملايين)	التغير %	آخر سعر	الشركة
0.326	3.0	0.206	البحرين للاتصالات
2.372	2.9	0.180	بنك الإنصار
0.340	0.8	0.126	مصرف السلام - البحرين
0.020	0.7	0.690	البحرين للتسهيلات التجارية
NA	NA	NA	NA
حجم التداول (بالملايين)	التغير %	آخر سعر	الشركة
0.789	-0.9	0.116	المصرف الخنيجي التجاري
0.010	-0.7	0.770	البحرين للأسواق الحرة
NA	NA	NA	NA
NA	NA	NA	NA
NA	NA	NA	NA

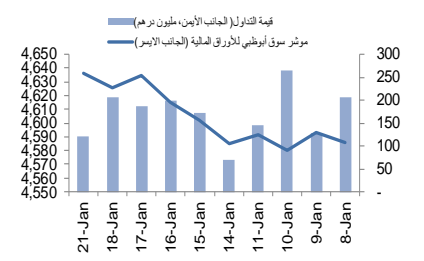
أبو ظبي - أداء القطاعات



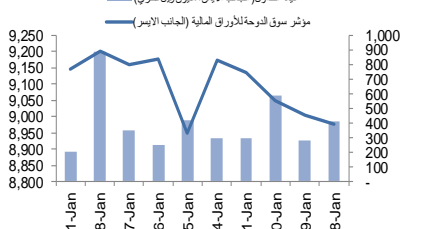
قطر - أداء القطاعات



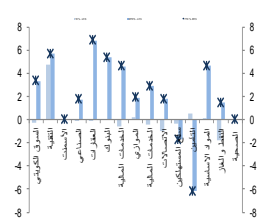
أبو ظبي - اتجاه النشاط ( العشرة أيام الأخيرة )



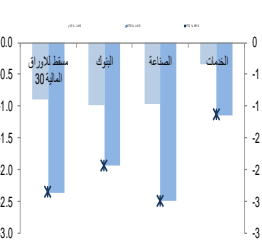
قطر - اتجاه النشاط ( العشرة أيام الأخيرة )



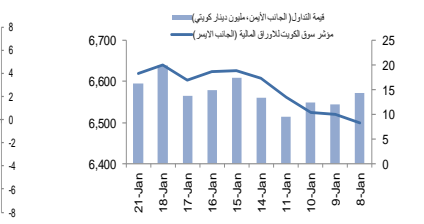
الكويت - أداء القطاعات



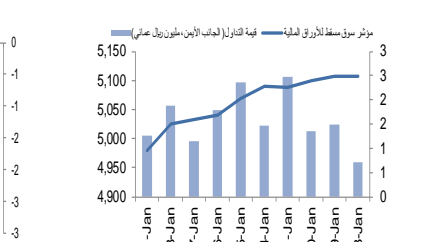
عمان - أداء القطاعات



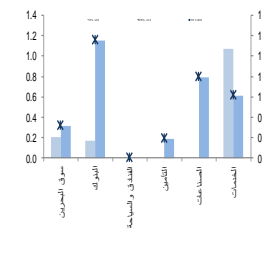
الكويت - اتجاه النشاط ( العشرة أيام الأخيرة )



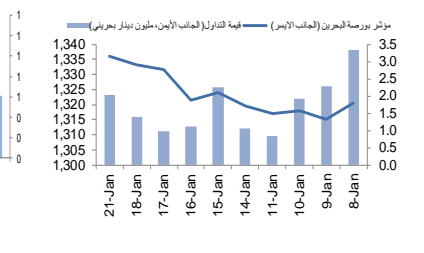
عمان - اتجاه النشاط ( العشرة أيام الأخيرة )



البحرين - أداء القطاعات



البحرين - اتجاه النشاط ( العشرة أيام الأخيرة )



مصدر البيانات: الراجحي المالية، بلومبرج

فضلاً أنظر الصفحة قبل الأخيرة للاطلاع على بعض الإفصاحات الإضافية الهامة. شركة الراجحي المالية (الراجحي)، هي وسيط متعامل أجنبي غير مسجل في الولايات المتحدة الأمريكية. وإدارة البحوث في الراجحي المالية تضم محللي بحوث أو محللين باحثين، غير مسجلين في الولايات المتحدة الأمريكية. ويتم توزيع بحوث الراجحي في الولايات المتحدة الأمريكية بموجب القاعدة رقم 15-6 من قانون تبادل الأوراق المالية لعام 1934 الصادر، فقط بواسطة مؤسسة روزنبلات سيكوريتيز Rosenblatt Securities، وهي مؤسسة مسجلة في هيئة تبادل الأوراق المالية الأمريكية كما أنها متعامل وسيط عضو في هيئة تنظيم القطاع المالي الأمريكية FINRA.



## افصاحات مهمة للأشخاص الأمريكيين

تم اعداد هذا التقرير البحثي من قبل شركة الراجحي المالية (الراجحي)، وهي شركة مرخصة لممارسة نشاطات الأوراق المالية في المملكة العربية السعودية. وشركة الراجحي ليست وسيطاً مالياً مسجلاً في الولايات المتحدة الأمريكية، وبناء عليه، فإنها لا تخضع لقواعد الولايات المتحدة الأمريكية المتعلقة بإعداد التقارير البحثية واستقلالية محلي البحوث. ويتم تقديم هذا التقرير البحثي، لتوزيعه "للمستثمرين المؤسسيين الرئيسيين في الولايات المتحدة الأمريكية"، اعتماداً على الاستثناء من التسجيل الذي توفره القاعدة 6-15 من قانون تبادل الأوراق المالية الأمريكي لعام 1934 وتعديلاته ("قانون تبادل الأوراق المالية").

ويجب على أي جهة أمريكية متلقية لهذا التقرير البحثي وترغب في تنفيذ أي عملية لشراء أو بيع أوراق مالية أو أدوات مالية مرتبطة بها بناء على المعلومات المقدمة في هذا التقرير البحثي، يجب عليها أن تفعل ذلك، فقط من خلال مؤسسة روزنبلات سكيوريتيز انكوربوريشن Rosenblatt Securities Inc.، وعنوانها، 40Wall Street 59th Floor, New York, NY 10005، وهي وسيط متعامل مسجل في الولايات المتحدة الأمريكية. ولا يسمح، تحت أي ظرف من الظروف، لأي متلق لها التقرير البحثي، تنفيذ أي عملية لشراء أو بيع أوراق مالية أو أدوات مالية مرتبطة بها، من خلال الراجحي. وتقبل مؤسسة روزنبلات سكيوريتيز انكوربوريشن، تحمل المسؤولية المتعلقة بمحتويات هذا التقرير البحثي، وفقاً للشروط المضحة أداها، في حالة تسليم هذا التقرير لشخص أمريكي لا يكون مستثمراً مؤسسياً أمريكياً رئيسياً.

إن المحلل الذي يظهر اسمه في هذا التقرير البحثي، غير مسجل أو مؤهل كمحلل باحث لدى هيئة تنظيم الأوراق المالية والبورصات الأمريكية FINRA وربما لا يكون شخصاً مرتبطاً بمؤسسة روزنبلات سكيوريتيز انكوربوريشن، وبناء عليه، فإنه ربما لا يخضع للقواعد المعمول بها بموجب قواعد هيئة تنظيم الأوراق المالية والبورصات الأمريكية FINRA المتعلقة بإقامة الاتصالات مع شركة تابعة أو الظهور في وسائل الاعلام والتداول في أوراق مالية تكون في حساب محلل باحث.

## الملكية وتضارب المصالح الجوهري

لا تملك مؤسسة روزنبلات سكيوريتيز انكوربوريشن، أو شركاتها التابعة، "ملكية منفعة"، كما هو محدد وفقاً للقسم 13(d) من قانون تبادل الأوراق المالية، 1% أو أكثر من أوراق الملكية (الاسهم) equity securities المذكورة في التقرير. ويمكن أن يكون لدى مؤسسة روزنبلات سكيوريتيز انكوربوريشن أو شركاتها التابعة وأو موظفيها أو مديريها أو العاملين لديها، مصالح أو مراكز استثمارية مغطاة long positions أو مراكز استثمارية مكشوفة short positions، كما يمكن أن يقوموا في أي وقت من الأوقات بعملية شراء أو بيع بصفة أصيل أو وكيل للأوراق المالية المشار إليها في هذه الوثيقة. إن مؤسسة روزنبلات سكيوريتيز انكوربوريشن ليست لديها أي دراية بأي تضارب مصالح جوهري حتى تاريخ هذا المنشور أو النشرة.

## نشاطات التعويض والمصرفية الاستثمارية

لم تقم مؤسسة روزنبلات سكيوريتيز انكوربوريشن، أو أي شركة تابعة لها، بإدارة أو المشاركة في إدارة طرح عام للاكتتاب في أوراق مالية للشركة التابعة خلال الاثني عشر (12) شهراً الماضية، كما أنها لم تتلقى تعويضاً نظير قيامها بنشاطات مصرفية استثمارية من الشركة التابعة خلال الاثني عشر (12) شهراً الماضية، ولا يتوقع أن تستلم في أي شركة تابعة لها، أو تعتمد البحث عن تعويض مقابل خدمات مصرفية استثمارية من الشركة خلال الأشهر الثلاثة التالية.

## افصاحات إضافية

إن هذا التقرير البحثي متاح للتوزيع، فقط تحت الظروف التي يمكن أن يسمح بها القانون المعمول به. ولا يتعد هذا التقرير البحثي بالأهداف الاستثمارية المحددة أو المؤسسات المالية أو الاحتياجات الخاصة بأي متلق محدد، حتى لو تم إرساله إلى متلق وحيد لهذا التقرير. إن هذا التقرير البحثي ليس مضموناً أن يكون بياناً كاملاً أو ملخصاً لأي أوراق مالية أو أسواق أو تقارير أو تطورات، حسب ما هو مشار إليه في هذا التقرير البحثي. وسوف لن يكون هناك أي التزام أو مسؤولية على أي من الراجحي أو أي من مرانها أو موظفيها أو العاملين لديها، أو وكلائها، أي أكان منشوء، عن أي خطأ أو عدم دقة أو عدم اكتمال يتعلّق بحقيقة أو رأي متضمن في هذا التقرير البحثي، أو عدم اهتمام في اعداد أو نشر هذا التقرير البحثي، أو أي خسائر أو أضرار ربما تنشأ من استخدام هذا التقرير البحثي.

وربما تعتمد الراجحي، على حواجز معلومات information barriers، مثل "الجدران الصينية Chinese Walls" للسيطرة على تدفق المعلومات في ما بين مجالات أو وحدات أو أقسام أو مجموعات أو الشركات التابعة للراجحي.

إن الاستثمار في أي أوراق مالية غير أمريكية أو في أدوات مالية مرتبطة بها (يشمل ذلك ايصالات ايداع الأوراق المالية ADRs) التي تم نقاشها في هذا التقرير البحثي، ربما يظهر مخاطر معينة. ذلك لأن الأوراق المالية الخاصة بجهات اصدار غير أمريكية، ربما لا تكون مسجلة لدى، أو ربما تكون خاضعة لأنظمة، هيئة الأوراق المالية والبورصات الأمريكية. ويمكن أن تكون المعلومات المتعلقة بمل هذه الأوراق المالية غير الأمريكية أو الأدوات المالية ذات الصلة، محدودة. وربما لا تكون الشركات الأجنبية، خاضعة لمعايير المراجعة ورفع التقارير والمتطلبات التنظيمية التي يمكن مقارنتها بتلك المعمول بها داخل الولايات المتحدة الأمريكية.

إن قيمة أي استثمار أو دخل متحقق من أي أدوات مالية مرتبطة بها، تم نقاشها في هذا التقرير البحثي، وبعملة غير الدولار الأمريكي، تكون خاضعة لتقلبات أسعار صرف العملات التي ربما يكون لها تأثيرات إيجابية أو سلبية على قيمة أو الربح المتوقع من تلك الأوراق المالية أو الأدوات المالية المرتبطة بها.

إن الأداء الماضي، ليس بالضرورة أن يكون دليلاً ومرشداً للأداء المستقبلي، كما أن شركة الراجحي المالية لا تقدم تعهداً أو ضماناً، صريحاً أو ضمنياً، في ما يتعلق بالأداء المستقبلي. وقد يشهد الربح من الاستثمارات تذبذباً. كذلك، فإن سعر أو قيمة الاستثمارات التي يرتبط بها هذا التقرير البحثي، سواء بشكل مباشر أو غير مباشر، ربما يهبط أو يرتفع بشكل مغاير لمصالح المستثمرين. وقد تصبح أي توصية أو رأي متضمن في هذا التقرير البحثي، قديمة نتيجة للتغيرات التي تحدث في البيئة التي تعمل فيها الجهة المصدرة للأوراق المالية التي تخضع للتحليل، بالإضافة إلى التغيرات التي تطرأ على التقديرات والتنبؤات والافتراضات ومنهجية التقييم المستخدمة في هذا التقرير.

ولا يسمح بنسخ أو إرسال أو استخراج نسخ طبق الأصل، لأي جزء من محتويات هذا التقرير البحثي، بأي شكل أو بأي طريقة، بدون الموافقة الخطية المسبقة من شركة الراجحي، كما أن الراجحي لا تقبل أي مسؤولية أياً كان نوعها، عن الأفعال التي تصدر عن الغير، في ما يتعلق بهذا الموضوع. لقد تم اعداد وثيقة البحث هذه، بواسطة شركة الراجحي المالية ("الراجحي المالية") ومقرها الرياض، المملكة العربية السعودية. وقد تم اعدادها ليتم استخدامها اعتماداً على معلومات الراجحي المالية ولا يجوز اعادة توزيعها أو اعادة إرسالها أو الافصاح عنها، كلياً أو جزئياً، أو بأي شكل أو طريقة، بدون الموافقة المكتوبة الصريحة من شركة الراجحي المالية. إن استلامكم واستعراضكم لهذه الوثيقة البحثية، يمثل موافقتكم على عدم اعادة توزيع أو إرسال أو افصاح للآخرين عن المحتويات أو الآراء أو الملخصات أو المعلومات التي تشتمل عليها هذه الوثيقة، قبل أن يتم الافصاح بشكل عام، عن هذه المعلومات من قبل شركة الراجحي المالية. لقد تم الحصول على المعلومات التي تشتمل عليها هذه الوثيقة، من مصادر عامة متنوعة يعتقد بأنها موثوقة، ولكننا لا نضمن دقتها. إن شركة الراجحي المالية لا تقدم أي تعهدات أو ضمانات (صريحة أو ضمنية)، في ما يتعلق بالبيانات والمعلومات المقدمة، كما أن شركة الراجحي المالية، لا تتعهد بأن محتويات هذه الوثيقة من المعلومات مكتملة، أو خالية من أي أخطاء، أو أنها غير مضللة، أو أنها مناسبة لأي غرض محدد. وتوفر وثيقة البحث هذه معلومات عامة فقط. ولا تشكل المعلومات أو أي رأي معين عنه، عرضاً أو دعوة للعمل أو تقديم عرض، لشراء أو بيع أي أوراق مالية أو منتجات استثمارية أخرى ترتبط بتلك الأوراق المالية أو الاستثمارات. ولا يقصد منها تقديم نصيحة بشأن الاستثمار الشخصي كما أنها لا تأخذ في الاعتبار الأهداف الاستثمارية المحددة والوضع المالي والاحتياجات الخاصة بأي شخص معين ربما يحصل على هذه الوثيقة.

وينبغي على المستثمرين البحث عن الاستشارة المالية أو القانونية أو الخاصة بالضرائب، في ما يتعلق بملءمة الاستثمار في أي أوراق مالية أو الاستثمارات الأخرى أو الاستثمارات التي تم نقاشها أو التوصية بها في هذه الوثيقة البحثية، كما يجب عليهم أن يفهموا أن البيانات أو الافصاحات المتعلقة بالفرص المستقبلية ربما لا تتحقق. وينبغي على المستثمرين أن ينتبهوا إلى أن الربح المتوقع من تلك الأوراق المالية أو الاستثمارات الأخرى، إذا وجد، قد يتذبذب وأن سعر أو قيمة تلك الأوراق المالية والاستثمارات ربما يرتفع أو يهبط. ويمكن أن يكون للتقلبات التي تحدث في أسعار صرف العملات تأثيرات عكسية على قيمة أو سعر أو الربح المتوقع من، استثمارات محددة. ووفقاً لذلك، ربما يحصل المستثمرون على مبالغ أقل من أصل المبالغ التي استثمروها. وربما يكون للراجحي المالية أو لموظفيها أو لوكالة أو أكثر من شركاتها التابعة (يشمل ذلك محلي البحوث)، مصلحة مالية في الأوراق المالية للمصدر (المصدرين) أو في استثمار ذات صلة، بما في ذلك المراكز المغطاة أو المراكز المكشوفة في الأوراق المالية أو الضمانات أو حقوق الخيارات المستقبلية أو عقود الخيار أو المشتقات المالية أو الأدوات المالية الاستثمارية الأخرى. وربما تقوم شركة الراجحي المالية أو الشركات التابعة لها، من وقت لآخر، بأعمال مصرفية استثمارية أو خدمات أخرى، لجذب أعمال مصرفية استثمارية أو أعمال أخرى من، أي شركة جرى ذكرها في هذه الوثيقة البحثية. وسوف لن تكون الراجحي المالية، وكذلك شركاتها التابعة وموظفيها، خاضعة لأي خسارة أو أضرار، مباشرة أو غير مباشرة أو تبعية، قد تنشأ، بصورة مباشرة أو غير مباشرة، عن أي استخدام للمعلومات التي تتضمنها هذه الوثيقة البحثية.

إن وثيقة البحث هذه، وأي توصيات تشتمل عليها، تخضع للتغيير بدون اخطار مسبق. ولا تتحمل شركة الراجحي المالية أية مسؤولية عن تحديث المعلومات الواردة في وثيقة البحث هذه. كما لا يسمح أيضاً بتغيير أو اصدار نسخة طبق الأصل أو إرسال أو توزيع، كل أو أي جزء من وثيقة البحث هذه، بأي شكل أو بأي وسيلة. وهذه الوثيقة البحثية، غير موجهة إلى، أو يعتمد توزيعها إلى أو استخدامها بواسطة، أي شخص أو كيان يكون مواطناً أو يقيم في أو يقع مقره في أي دولة أو ولاية أو دولة أو أي اختصاص تشريعي آخر، يكون فيها هذا التوزيع أو النشر أو توفير الوثيقة أو استخدامها، مخالفاً للقانون، أو ربما يجعل الراجحي المالية أو أي واحدة من شركاتها التابعة، عرضة لأي متطلبات تسجيل أو ترخيص في اطار ذلك الاختصاص التشريعي.



## إخلاء المسؤولية

أعدت وثيقة البحث هذه من قبل شركة الراجحي المالية "الراجحي المالية"، الرياض، المملكة العربية السعودية للاستخدام العام من عملاء شركة الراجحي المالية ولا يجوز إعادة توزيعها أو إعادة إرسالها أو الإفصاح عنها، كليا أو جزئيا، أو بأي شكل أو طريقة، دون موافقة كتابية صريحة من شركة الراجحي المالية. إن استلام هذه الوثيقة والإطلاع عليها يعتبر بمثابة موافقة من جانبكم على عدم إعادة توزيع أو إعادة إرسال أو الإفصاح للآخرين عما تتضمنه من محتويات وأراء، واستنتاجات أو معلومات قبل نشر تلك المعلومات للعموم من جانب شركة الراجحي المالية. وقد تم الحصول على المعلومات الواردة في هذه الوثيقة من مصادر عامة مختلفة يعتقد أنها معلومات موثوقة لكننا لا نضمن دقتها. وشركة الراجحي المالية لا تقدم أية إقرارات أو ضمانات (صريحة أو ضمنية) بشأن البيانات والمعلومات المقدمة كما أنها لا تقر بأن المعلومات التي تتضمنها هذه الوثيقة هي معلومات كاملة أو خالية من أي خطأ أو غير مضللة أو أنها تصلح لأي عرض محدد. فوثيقة البحث هذه إنما تقدم معلومات عامة فقط. كما أنه لا المعلومات ولا أي رأي وارد في هذه الوثيقة يشكل عرضا أو دعوة لتقديم عرض لشراء أو بيع أي أوراق مالية أو غيرها من المنتجات الاستثمارية ذات الصلة بتلك الأوراق المالية أو الاستثمارات. وليس الغرض من هذه الوثيقة تقديم مشورة شخصية في مجال الاستثمار كما أنها لا تأخذ في الاعتبار الأهداف الاستثمارية أو الوضع المالي أو الاحتياجات المحددة لأي شخص معين قد يستلم هذه الوثيقة.

ينبغي للمستثمرين السعي للحصول على المشورة المالية أو القانونية أو الضريبية بشأن مدى ملاءمة الاستثمار في أي أوراق مالية، أو استثمار آخر أو أية استراتيجيات استثمار جرت مناقشتها أو التوصية بها في هذه الوثيقة، وينبغي للمستثمرين تفهم أن البيانات المتعلقة بالتوقعات المستقبلية الوارد في هذه الوثيقة قد لا تتحقق. كذلك ينبغي للمستثمرين ملاحظة أن الدخل من أوراق مالية من هذا النوع أو غيرها من الاستثمارات، إن وجد، قد يتعرض للتقلبات وبأن سعر أو قيمة تلك الأوراق المالية والاستثمارات يكون عرضة للارتفاع أو الانخفاض. كما أن التقلبات في أسعار الصرف قد يكون لها آثار سلبية على قيمة أو ثمن، أو الدخل المتأتي من استثمارات معينة. وبناء عليه، يمكن للمستثمرين أن يحصلوا على عائد يكون أقل من مبلغ رأسمالهم المستثمر أساسا. ويجوز أن يكون لشركة الراجحي المالية أو المسؤولين فيها أو واحد أو أكثر من الشركات الفرعية التابعة لها (بما في ذلك محلي البحث) مصلحة مالية في الأوراق المالية للجهة أو الجهات المصدرة لتلك الأوراق المالية أو الاستثمارات ذات العلاقة، بما في ذلك المراكز طويلة أو قصيرة الأجل في الأوراق المالية، وخيارات شراء الأسهم أو العقود الأجلة أو الخيارات الأخرى أو المشتقات، أو غيرها من الأدوات المالية. كما يجوز لشركة الراجحي المالية أو الشركات التابعة لها أن تقوم من وقت لآخر بإداء الخدمات المصرفية الاستثمارية أو غيرها من الخدمات أو السعي لتأمين الخدمات المصرفية الاستثمارية أو غيرها من الأعمال من أي شركة من الشركات المذكورة في هذه الوثيقة من وثائق البحث. وشركة الراجحي المالية، بما في ذلك الشركات التابعة لها وموظفيها، لا تكون مسؤولة عن أي أضرار مباشرة أو غير مباشرة أو خسارة أو أضرار أخرى قد تنشأ، بصورة مباشرة أو غير مباشرة، من أي استخدام للمعلومات الواردة في هذه الوثيقة من وثائق البحث. ولا يجوز تغيير أو استنساخ أو إرسال أو توزيع هذه الوثيقة من وثائق البحث وأية توصيات واردة فيها للتغيير دون إشعار مسبق. وشركة الراجحي المالية لا تتحمل أي مسؤولية عن تحديث المعلومات الواردة في هذه الوثيقة من وثائق البحث. ولا يجوز تغيير أو استنساخ أو إرسال أو توزيع هذه الوثيقة من وثائق البحث كليا أو جزئيا بأي شكل أو بأي وسيلة. كما يراعى أن هذه الوثيقة من وثائق البحث ليست موجهة إلى أو معدة للتوزيع أو استخدامها من قبل أي شخص أو كيان سواء كان مواطنا أو مقيما في أي مكان أو دولة أو بلد أو أية ولاية قضائية أخرى، حيثما يكون مثل هذا التوزيع أو النشر أو توافر أو استخدام هذه الوثيقة مخالفا للقانون أو يتطلب من شركة الراجحي المالية أو أي من فروعها القيام بأي تسجيل أو استيفاء أي شرط من شروط الترخيص ضمن ذلك البلد أو تلك الولاية القضائية.

## للاتصال

شركة الراجحي المالية  
إدارة البحوث

المكتب الرئيسي، طريق الملك فهد

صندوق البريد 5561، الرياض 11432

المملكة العربية السعودية

البريد الإلكتروني:

research@alrajhi-capital.com

تم ترخيص شركة الراجحي المالية من قبل هيئة السوق المالية السعودية، بموجب ترخيص رقم 07068/ 37

الراجحي المالية  
Al Rajhi Capital

