



إدارة البحوث
research@alrajhi-capital.com
هاتف: +966 11 211 9449

مؤشر تداول
قيمة التداول (مليون الريالات)
0.47% 9,239.7
0.18% 2,877.7

نظرة على الأسواق العالمية

في الولايات المتحدة الأمريكية سيكون اهتمام المستثمرين هذا الاسبوع على صدور بيانات الناتج المحلي الاجمالي (اولية) للربع الاول لعام 2019 يوم الجمعة، والتي ستكون مفيدة في قياس قوة الاقتصاد. وستبدأ الاسواق الأمريكية الاسبوع مع صدور ارقام مؤشر النشاط الوطني الفيدرالي في شيكاغو يوم الاثنين، يليه ارقام مؤشر اسعار المنازل يوم الثلاثاء. في الاثناء نفسه، ستصدر احصائيات طلبات السلع طويلة الاجل الأمريكية الى جانب بيانات مطالبات البطالة الاولى يوم الخميس، بينما ستصدر عدد منصات حفر الخام الأمريكي يوم الجمعة. بالإضافة الى ذلك، سوف يراقب المستثمرين عن كثر ارباح الشركات (امازون وفيسبوك وتويتير وميكروسوفت وغيرها) التي من المقرر ان تصدر هذا الاسبوع.

في أوروبا، سوف يكون اسبوعاً طفيفاً من حيث البيانات الاقتصادية في أوروبا وستصدر احصائيات الثقة الاستهلاكية (اولية) في منطقة اليورو يوم الثلاثاء، بينما ستصدر بيانات مناخ الاعمال في ألمانيا الى جانب النشرة الاقتصادية في منطقة اليورو يوم الاربعاء. بالإضافة الى ذلك، ستصدر ارقام مسح ثقة المستهلك جي اف كي في ألمانيا يوم الخميس.

ارتفعت معظم اسواق الاسهم لدول مجلس التعاون الخليجي يوم الأحد. حيث ارتفع سوق ابوظبي بنسبة 1.0% ، مدفوعاً باسمه البنوك والعقارات، بينما ارتفع سوق دبي بنسبة 0.2%، بقيادة اسهم العقارات. علاوة على ذلك، ارتفع هامشيا سوق قطر وسوق الكويت وسوق عمان بنسبة 0.1% لكل منهم. في حين ، ظل سوق البحرين دون تغيير على نطاق واسع.

تتداول اسواق الاسهم الآسيوية على تباين هذا الصباح. حيث انخفض مؤشر شنغهاي المركب ومؤشر كوسني بنسبة 1.4% و 0.2% على التوالي بينما يتداول مؤشر نيكاي 225 دون تغيير. في الوقت نفسه، اغلق سوق هانغ سنغ اليوم لعطلة يوم عيد الفصح اليوم الاثنين.

نظرة على السوق السعودي

أضاف المؤشر العام لسوق الأسهم السعودية "تداول" 43,14 نقطة أو ارتفع بنسبة 0.47% وأغلق عند مستوى 9,239.7 نقطة. وأغلقت مؤشرات سبعة قطاعات من اصل عشرين قطاع على ارتفاع. وكانت نسبة الارتفاع الى نسبة الانخفاض 11.167. وكانت قيمة التداول 2,9 مليار ريال.

اسمنت الجنوبية تعلن عن توزيع ارباح نقدية بنسبة 10% عن النصف الثاني لعام 2018: وافقت عمومية شركة اسمنت المنطقة الجنوبية على توزيع ارباح نقدية بنسبة 10% بواقع 1,000 ريال للسهم، عن النصف الثاني لعام 2018. بالإضافة الى ذلك، اوصى مجلس الادارة بتوزيع ارباح كل فترة للسنة المالية الحالية.(تداول)

ساب تباع 2% من حصتها في اتش اس بي سي بمقابل 36 مليون ريال: وقع البنك السعودي البريطاني اتفاقية ملزمة يوم 18 ابريل مع شركة اتش اس بي سي اسيا القابضة لبيع 1 مليون سهم او 2%، من حصته في شركة اتش اس بي سي العربية السعودية مقابل 36 مليون ريال.(تداول)

الرئيس التنفيذي: بنك الانماء يستثمر 13 مليار ريال في الصكوك الحكومية : قال عبدالمحسن الفارس الرئيس التنفيذي لبنك الانماء ان المحفظة المالية للبنك تبلغ 16 مليار ريال ، حيث استثمر البنك 13 مليار ريال في الصكوك الحكومية. وتشمل المحفظة المالية للبنك سندات ارامكو السعودية وشركة ارامكو السعودية للتكرير والبتروكيماويات وشركة صادرة للكيماويات بالإضافة الى صكوك القطاع الخاص. (العربية)

التاريخ	المؤشر الاقتصادي	الفعلي	إجماع	سابق
- أبريل 22	مؤشر النشاط الوطني الفيدرالي في شيكاغو الولايات المتحدة	-	-	-0.29
- أبريل 23	مؤشر اسعار المنازل في الولايات المتحدة (على اساس شهري)	0.3%	0.3%	0.6%
- أبريل 24	مناخ الاعمال في ألمانيا	99.9	99.6	-
- أبريل 24	النشرة الاقتصادية في منطقة اليورو	-	-	-
- أبريل 25	قرار سعر الفائدة لبنك اليابان	-0.1%	-0.1%	-0.1%
- أبريل 25	مطالبات البطالة الاولى في الولايات المتحدة	-	192k	-
- أبريل 25	طلبات السلع طويلة الاجل في الولايات المتحدة	0.4%	0.4%	-1.6%
- أبريل 25	معدل البطالة في اليابان	2.5%	2.3%	-
- أبريل 25	تجارة التجزئة في اليابان (على اساس سنوي)	1.2%	0.6%	-
- أبريل 26	الناتج المحلي الإجمالي (اولية) في الولايات المتحدة	1.8%	2.2%	-

المؤشرات الإقليمية الرئيسية	إغلاق	يوم واحد%	الاسبوع حتى تاريخه %	العام حتى تاريخه %
تداول	9,240	0.5	0.5	18.1
تداول (MT30)	1,369	-0.5	0.0	20.0
سوق قطر	10,355	0.1	0.1	0.5
بورصة الكويت	6,249	0.1	0.1	18.6
سوق ابوظبي	5,346	2.1	1.0	8.8
سوق دبي المالي	2,821	0.2	0.2	11.5
سوق مسقط	3,984	0.1	0.1	-7.8
سوق البحرين	1,446	0.0	0.0	8.2
ام اس سي أي الخليجي	615	0.5	0.5	14.4

السلع والعملات الرئيسية	إغلاق	يوم واحد%	الاسبوع حتى تاريخه %	العام حتى تاريخه %
الذهب	1,279	0.3	0.3	-0.2
الفضة	15.07	0.6	0.6	-2.8
برنت	73.87	2.6	2.6	35.4
سلة أوبك	70.81	1.0	0.5	37.4
اليورو	1.12	0.0	0.0	-2.0
مؤشر الدولار الأمريكي	97.37	0.0	-0.1	1.2
الين الياباني	111.94	0.0	0.0	-2.0

المؤشرات العالمية الرئيسية	إغلاق	يوم واحد%	الاسبوع حتى تاريخه %	العام حتى تاريخه %
داو جونز الصناعي	26,560	0.4	0.0	13.9
اس اند بي 500	2,905	0.2	0.0	15.9
نيكاي 225	22,221	0.1	0.1	11.0
هانغ سنغ	29,963	-0.5	0.0	15.9
فوتسي 100	7,460	-0.2	0.0	10.9
كوك 40	5,580	0.3	0.0	18.0
ام اس سي اي العالمي	2,160	0.0	0.0	14.7
ام اس سي اي-ايه ام	1,093	0.0	0.0	13.1

أسعار الفائدة	شهر واحد	شهور 3	شهر 12	التغير 3 ش
ليبور (بالدولار)	2.48	2.58	2.75	0.22
سيبور (ريال سعودي)	2.73	2.86	3.12	0.52
ايبور (درهم اماراتي)	2.59	2.85	3.10	0.41

22/Apr/2019 9:01 AM

محدث كما في



ملخص الشركات الواقعة تحت تغطيتنا

(ريال سعودي)	القيمة السوقية (مليون ريال)	سعر الاعلاقي	السعر المستهدف	التغير (%)	متوسط التداول اليوم (مليون ريال)	السعر/للبيع (مرة)			قيمة المنشأة/ EBITDA (مرة)			
						2019E	2018A/E	2017A	2019E	2018A/E	2017A	
المواد الأساسية												
سنايك	375,600	125.20	132.0	5.43	263.9	16.7x	17.4x	19.6x	7.9x	8.0x	8.6x	
سبيكيم	7,729	21.08	24.0	13.85	11.0	14.6x	13.3x	11.4x	8.1x	7.9x	7.4x	
سافكو	33,750	81.00	82.0	1.23	18.3	30.9x	19.3x	20.8x	20.6x	18.1x	17.7x	
التصنيع	13,084	19.56	UR	NA	63.6	15.3x	10.9x	14.6x	11.1x	7.9x	9.2x	
ينساب	40,894	72.70	70.0	(3.71)	33.5	13.9x	16.9x	15.1x	8.9x	9.8x	9.1x	
المتقدمة	11,886	60.40	57.0	(5.63)	13.4	14.3x	16.8x	15.9x	11.4x	12.6x	12.4x	
اسمنت العربية	2,484	24.84	25.0	0.64	5.7	13.1x	NM	35.5x	8.8x	22.7x	11.4x	
اسمنت اليمامة	3,208	15.84	14.0	(11.62)	8.1	33.9x	NM	NM	13.3x	39.7x	18.7x	
اسمنت اسعودية	9,195	60.10	47.0	(21.80)	5.8	15.8x	23.1x	23.1x	11.3x	15.7x	15.0x	
اسمنت القصيم	3,420	38.00	33.5	(11.84)	3.4	16.1x	29.2x	25.3x	10.5x	14.6x	14.3x	
اسمنت ينبع	4,379	27.80	25.0	(10.07)	7.1	16.6x	47.9x	31.2x	10.2x	14.6x	13.2x	
اسمنت الجنوبية	6,174	44.10	37.0	(16.10)	5.0	18.6x	31.5x	25.9x	12.7x	15.8x	15.2x	
معادن	67,071	57.40	48.5	(15.51)	26.1	NM	36.3x	27.6x	22.2x	16.4x	12.5x	
الاتصالات												
الاتصالات السعودية	228,800	114.40	98.0	(14.34)	33.4	13.7x	21.2x	16.3x	6.8x	10.6x	9.3x	
موبايلي	17,972	23.34	17.5	(25.02)	63.7	NM	NM	NM	6.7x	7.0x	6.9x	
زين	6,339	10.86	UR	NA	51.0	NM	19.1x	8.0x	5.6x	5.6x	4.7x	
الغذاء والزراعة												
المراعي	58,000	58.00	51.0	(12.07)	20.0	24.7x	28.9x	28.3x	13.9x	15.0x	15.8x	
صافولا	17,942	33.60	25.0	(25.60)	13.6	20.6x	NM	25.8x	26.6x	39.4x	33.9x	
هرفي	3,758	58.10	56.0	(3.61)	3.5	14.9x	18.2x	16.6x	12.1x	13.7x	13.0x	
التموين	6,667	81.30	89.0	9.47	8.3	12.5x	11.3x	10.2x	11.1x	10.6x	9.6x	
التجزئة												
جرير	21,336	177.80	151.0	(15.07)	22.6	15.2x	22.2x	20.8x	15.0x	21.1x	19.8x	
فواز الحكير	5,565	26.50	20.0	(24.53)	13.9	15.2x	NM	44.2x	9.2x	12.6x	12.7x	
العثيم	6,957	77.30	76.0	(1.68)	11.4	12.3x	22.7x	19.3x	11.6x	13.3x	12.5x	
اكسترا	3,400	68.00	70.0	2.94	15.9	14.7x	21.1x	17.8x	11.1x	16.6x	13.9x	
الرعاية الصحية												
دلة	3,533	47.10	59.8	26.94	10.8	20.2x	24.9x	16.1x	17.4x	19.4x	14.0x	
المواساة	8,470	84.70	83.0	(2.01)	8.2	22.9x	23.5x	19.3x	17.3x	17.8x	15.1x	
رعاية	2,225	49.60	40.0	(19.35)	6.6	20.6x	35.7x	29.2x	11.7x	13.1x	12.5x	
الحمادي	2,916	24.30	25.0	2.88	3.8	36.4x	32.4x	25.1x	24.0x	16.9x	14.2x	
اخرى												
بوبا العربية	10,536	87.8	93.0	5.92	11.3	13.5x	18.3x	16.9x	NM	NM	NM	
البحري	11,458	29.10	UR	NA	32.5	15.3x	12.1x	9.5x	11.1x	9.6x	8.3x	

المصدر: بلومبرج ، الراجحي المالية.



أداء الاسواق الخليجية

الدولة	آخر اغلاق	التغير في المؤشر %			رسملة السوق بليون دولار	حجم التداول مليون سهم	قيمة التداول مليون دولار	السعر/الربح 12M	سعر/ق دفترية أسعار جارية	عائد توزيعات 12M (%)
		يوم واحد	شهر واحد	العام لتاريخه						
تداول	9,240	0.5	4.8	18.1	579	104	20.8	2.1	3.2	
تداول (MT30)	1,369	-0.5	5.1	20.0	136	5	14.3	1.5	4.2	
بورصة قطر	10,355	0.1	2.5	0.5	76	175	10.0	1.0	4.8	
سوق دبي	2,821	0.2	7.1	11.5	76	175	14.8	1.0	4.8	
سوق ابو ظبي	5,346	2.1	5.4	8.8	147	47	14.8	1.5	4.6	
سوق الكويت	6,249	0.1	4.4	18.6	75	55	17.0	2.0	3.2	
سوق مسقط	3,984	0.1	0.0	-7.8	12	8	8.3	0.8	6.9	
سوق البحرين	1,446	0.0	2.3	8.2	22	7	9.4	0.9	5.7	

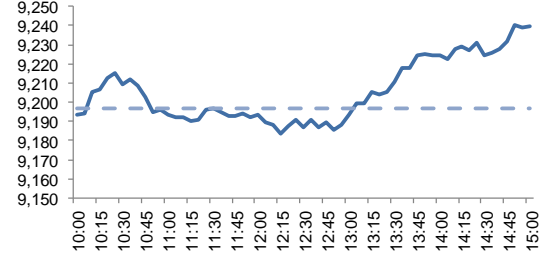
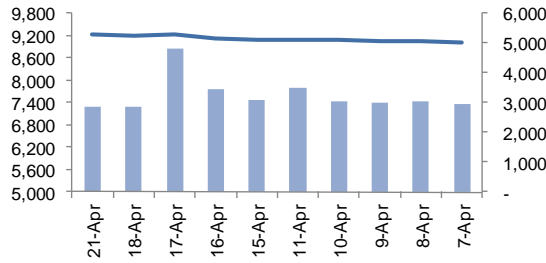
أداء الاسواق الناشئة

الدولة	آخر اغلاق	التغير في المؤشر %			رسملة السوق بليون ريال	حجم التداول مليون سهم	قيمة التداول مليون دولار	السعر/الربح 12M	سعر/ق دفترية أسعار جارية	عائد توزيعات 12M (%)
		يوم واحد	شهر واحد	العام لتاريخه						
البرازيل	94,578	1.4	-0.9	7.6	714	509	15.7	2.0	3.0	
جمهورية التشيك	1,102	0.4	2.5	11.7	54	1	12.8	1.5	4.9	
اليونان	778	0.6	7.9	26.9	54	23	27.7	0.7	2.4	
هنغاريا	42,810	-0.5	2.7	9.4	30	2	11.2	1.4	2.4	
ماليزيا	1,630	0.5	-0.8	-3.6	251	78	20.4	1.7	3.4	
المكسيك	45,525	1.1	5.2	9.3	298	113	16.7	2.2	2.5	
جنوب افريقيا	59,222	0.5	4.9	12.3	1,013	196	18.1	2.0	3.9	
تايوان	10,994	0.2	3.3	13.0	1,067	2,153	15.7	1.7	4.2	
تايلاند	1,678	0.3	2.4	7.3	537	2,170	17.5	1.9	3.1	
تركيا	96,861	0.0	3.3	6.1	110	573	6.8	1.0	3.9	
تشيلي	5,262	-0.3	0.0	3.1	169	484	17.1	1.6	2.8	
الصين	4,063	-1.4	4.9	34.9	4,799	15,079	15.4	1.9	2.0	
كولومبيا	1,574	-0.5	-0.8	18.7	108	11	13.3	1.3	3.4	
مصر	1,425	-0.6	-0.5	11.5	24	39	16.4	1.1	2.5	
الهند	11,753	-0.3	1.1	8.2	1,236	340	26.7	3.0	1.3	
اندونيسيا	6,437	-1.1	-0.5	3.9	529	11,639	20.7	2.3	2.1	
الكويت	6,249	0.1	4.4	18.6	75	55	17.0	2.0	3.2	
باكستان	37,292	1.3	-3.5	0.6	46	139	8.8	1.3	5.6	
البيرو	1,781	-0.6	-3.1	7.2	55	1	18.4	2.5	2.7	
الفلبين	7,848	0.2	-0.9	5.1	191	134	19.4	2.1	1.5	
قطر	10,355	0.1	2.5	0.5	136	5	14.3	1.5	4.2	
روسيا	1,261	-0.1	5.2	18.0	572	5,501	5.1	1.0	5.6	
الامارات	5,346	2.1	5.4	8.8	147	47	14.8	1.5	4.6	
مؤشر فوتسي	543	0.1	3.2	13.6	10,200	7,245	14.5	1.8	2.8	



نشاط الاتجاه - نشاط الاتجاه (آخر 10 أيام)

تداول خلال اليوم

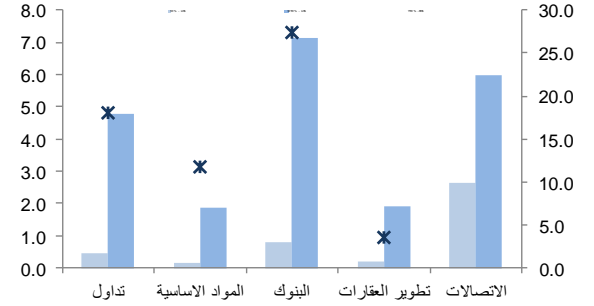


تداول- الاسهم الأكثر ارتفاعا/ انخفاضاً

تداول- أداء قطاعات الرسملة الكبيرة (وزن كبير في المؤشر من 10%)

الشركة	آخر سعر	التغير %	حجم التداول (بالملايين)	قيمة التداول (مليون ريال)
الخضري	5.98	5.8	6.875	40.65
مصرف الإنماء	28.00	5.3	17.026	467.94
موبايلي	23.34	4.8	8.706	199.63
الأحساء للتنمية	11.84	3.0	0.579	6.84
اسمنت اليمامة	15.84	2.6	1.134	17.77

الشركة	آخر سعر	التغير %	حجم التداول (بالملايين)	قيمة التداول (مليون ريال)
بديجت	32.0	-5.0	0.541	17.35
فتحي	11.2	-3.6	0.260	2.93
رعاية	49.6	-3.5	0.116	5.85
أسواق العثيم	77.3	-3.4	0.406	31.16
دار الأركان	10.8	-2.7	9.667	105.62

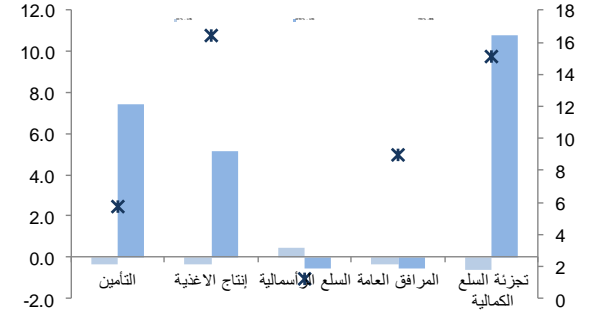


تداول - الاسهم الأكثر رفعا /خفضا للمؤشر

تداول - أداء قطاعات الرسملة المتوسطة (وزن متوسط في المؤشر بين 5%-10%)

الشركة	آخر سعر	التغير %	حجم التداول (بالملايين)	قيمة التداول (مليون ريال)
مصرف الإنماء	28.00	5.3	15.2	17.03
مصرف الراجحي	75.20	0.9	14.7	3.66
البنك الأهلي التجاري	60.10	1.4	8.3	0.74
الاتصالات السعودية	114.40	2.1	7.6	0.33
موبايلي	23.34	4.8	4.4	8.71

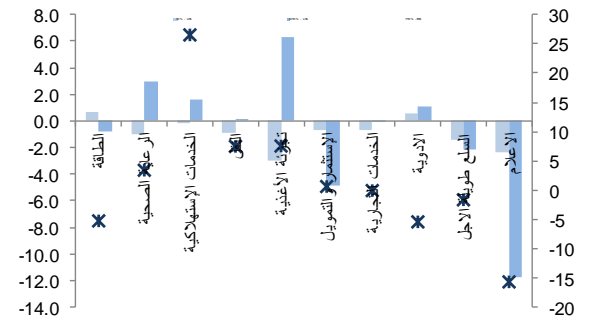
الشركة	آخر سعر	التغير %	حجم التداول (بالملايين)	قيمة التداول (مليون ريال)
بنك الرياض	26.65	-0.9	-3.8	20.71
دار الأركان	10.80	-2.7	-3.2	105.62
مجموعة سامبا	38.70	-0.5	-2.0	20.79
معادن	57.40	-0.7	-1.6	22.97
أسواق العثيم	77.30	-3.4	-1.6	31.16



تداول - الاسهم الأعلى من حيث أحجام التداول

تداول - أداء قطاعات الرسملة الصغيرة (وزن صغير في المؤشر من 5%)

الشركة	آخر سعر	التغير %	حجم التداول (بالملايين)	قيمة التداول (مليون ريال)
مصرف الإنماء	28.00	5.3	17.026	467.94
دار الأركان	10.80	-2.7	9.667	105.62
موبايلي	23.34	4.8	8.706	199.63
الخضري	5.98	5.8	6.875	40.65
السعودية للكهرباء	16.40	-0.4	6.005	98.82
كيان	14.16	0.3	3.839	54.33
مصرف الراجحي	75.20	0.9	3.663	274.65
بنك الجزيرة	17.26	0.1	3.611	62.35
زين السعودية	10.86	2.3	3.218	34.42
مجموعة سيرا القابضة	19.34	-0.2	2.431	46.67



فضلا أنظر الصفحة قبل الأخيرة للاطلاع على بعض الإفصاحات الإضافية الهامة. شركة الراجحي المالية (الراجحي)، هي وسيط-معامَل أجنبي غير مسجل في الولايات المتحدة الأمريكية. وإدارة البحوث في الراجحي المالية تضم محللي بحوث أو محللين باحثين، غير مسجلين في الولايات المتحدة الأمريكية. ويتم توزيع بحوث الراجحي في الولايات المتحدة الأمريكية بموجب القاعدة رقم 15-6 من قانون تبادل الأوراق المالية لعام 1934 الصادر، فقط بواسطة مؤسسة روزنبلات سيكيوريتيز Rosenblatt Securities، وهي مؤسسة مسجلة في هيئة تبادل الأوراق المالية الأمريكية. كما أنها معامَل وسيط عضو في هيئة تنظيم القطاع المالي الأمريكية FINRA.



تداول - أسهم قريبة من أدنى مستوى ل 52 اسبوع

الشركة	اخر سعر	ادنى ل 52 اسبوع	التغير %	قيمة التداول (مليون ريال)
صناعة الورق	10.12	10.10	0.2%	0.000
تكوين المتطورة للصناعات	8.86	8.70	1.8%	0.814
حلواني	43.40	42.60	1.9%	1.657
البحري	29.10	27.90	4.3%	65.926
السعودية للأبحاث و التسويق	68.50	65.50	4.6%	19.279

تداول - أسهم قريبة من أعلى مستوى ل 52 اسبوع

الشركة	اخر سعر	أعلى ل 52 اسبوع	التغير %	قيمة التداول (مليون ريال)
الاتصالات السعودية	114.40	114.40	0.0%	36.926
المتقدمة للبتروكيماويات	60.40	60.50	0.2%	14.164
موبيلي	23.34	23.38	0.2%	199.625
البنك السعودي الفرنسي	40.70	40.95	0.6%	8.968
الرياض للتعمير	21.58	21.74	0.7%	10.145

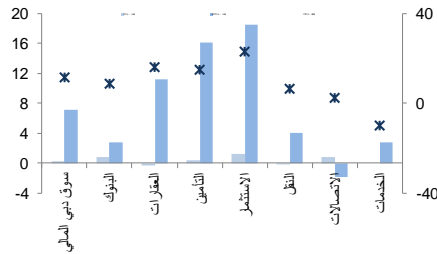
مصدر البيانات: الراجحي المالية، بلومبرج

دبي- الاسهم الأكثر ارتفاعا/انخفاضا

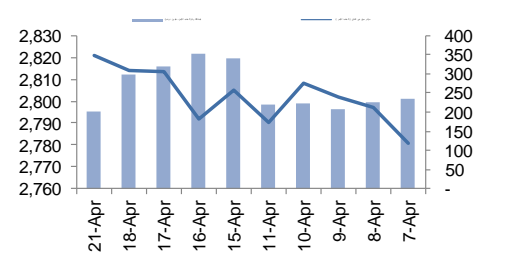
الشركة	اخر سعر	التغير %	حجم التداول (بالملايين)
ديار للتطوير	0.39	3.7	34.12
إعمار للتطوير	3.84	2.1	2.17
دبي للاستثمار	1.63	1.9	6.36
إعمار مولز	1.72	1.2	2.04
أملاك للتطوير	0.37	1.1	3.41

الشركة	اخر سعر	التغير %	حجم التداول (بالملايين)
شعاع كابيتال	1.00	-4.1	1.69
بنك دبي التجاري	3.90	-2.5	0.10
الاتحاد العقارية	0.42	-2.3	57.74
الخليج للملاحة الفايضة	0.89	-1.3	5.70
دي اكن بي انترتينمنت	0.25	-1.2	8.71

دبي - أداء القطاعات



دبي - اتجاه النشاط (العشرة أيام الأخيرة)



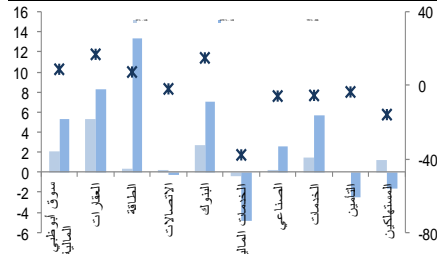
مصدر البيانات: الراجحي المالية، بلومبرج

أبوظبي- الاسهم الأكثر ارتفاعا/انخفاضا

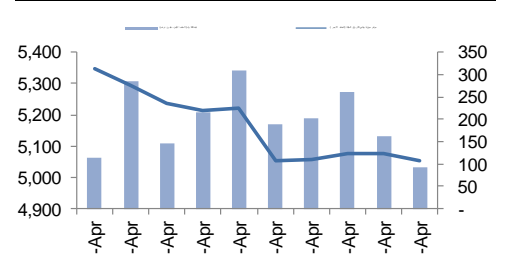
الشركة	اخر سعر	التغير %	حجم التداول (بالملايين)
الخليج للاستثمار	1.49	14.6	0.000
الوطنية للسياحة والفنادق	1.60	14.3	0.021
الدار العقارية	1.91	5.5	12.654
بنك الاتحاد الوطني	5.73	5.0	2.803
أبوظبي الوطنية للطاقة	0.91	4.6	0.171

الشركة	اخر سعر	التغير %	حجم التداول (بالملايين)
أركان لمواد البناء	0.51	-1.7	0.330
الواحة كابيتال	1.16	-1.7	0.181
مصرف أبوظبي الإسلامي	4.87	-0.4	1.578
NA	NA	NA	NA
NA	NA	NA	NA

أبوظبي - أداء القطاعات



أبوظبي - اتجاه النشاط (العشرة أيام الأخيرة)

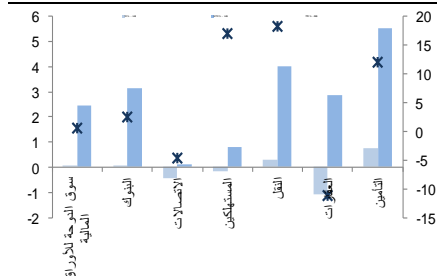


قطر الاسهم الأكثر ارتفاعا/انخفاضا

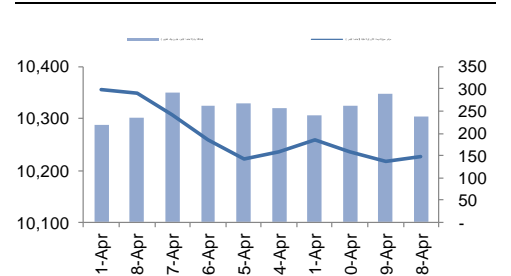
الشركة	اخر سعر	التغير %	حجم التداول (بالملايين)
الرعاية	63.80	1.3	0.020
بنك قطر الاول	5.35	1.1	1.811
قطر	39.00	1.0	0.089
الخليج الدولية	15.37	0.7	0.198
مصرف قطر الإسلامي	169.08	0.3	0.130

الشركة	اخر سعر	التغير %	حجم التداول (بالملايين)
فودافون قطر	7.96	-0.5	0.659
بنك النوحة	21.20	-0.5	0.105
اتصالات قطر	64.75	-0.4	0.043
ماس الريان	36.35	-0.4	0.323
بروه	35.11	-0.3	0.121

قطر - أداء القطاعات



قطر - اتجاه النشاط (العشرة أيام الأخيرة)



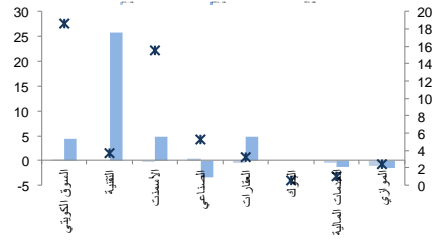


الكويت - الاسهم الأكثر ارتفاعا / انخفاضاً

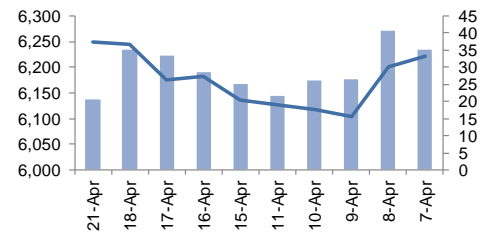
الشركة	آخر سعر	التغير %	حجم التداول (بالملايين)
التمويل الكويتي	694	1.0	6.367
ميزان القابضة	523	1.0	0.011
الاتصالات المتنقلة / مجموعة	482	0.6	2.413
المدني	616	0.2	0.121
NA	NA	NA	NA

الشركة	آخر سعر	التغير %	حجم التداول (بالملايين)
بنك الكويت الدولي	298	-1.3	4.101
بنك برفان	337	-0.9	1.220
بنك الخليج	307	-0.7	5.889
أجليتي للمخازن العمومية .	927	-0.5	0.891
بنك الكويت الوطني	935	-0.5	2.915

الكويت - أداء القطاعات



الكويت- اتجاه النشاط (العشرة أيام الأخيرة)

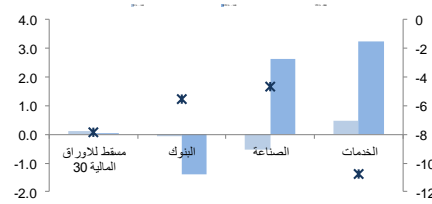


عمان - الاسهم الأكثر ارتفاعا / انخفاضاً

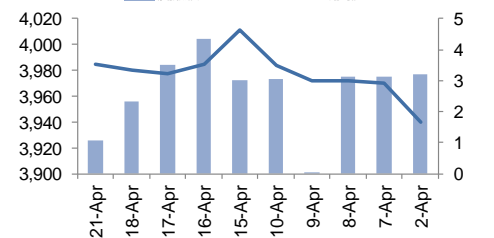
الشركة	آخر سعر	التغير %	حجم التداول (بالملايين)
النهضة للخدمات	0.470	3.5	0.013
الخليجية لخدمات الإستثمار	0.062	1.6	0.368
المدنية تكافل	0.094	1.1	1.039
بنك صحار	0.116	0.9	0.270
سيميكروب	0.118	0.9	1.576

الشركة	آخر سعر	التغير %	حجم التداول (بالملايين)
ريسوت للأسمنت	0.330	-2.9	0.454
بنك العز الإسلامي	0.084	-2.3	0.066
الاسماك العمانية	0.065	-1.5	0.125
الشرقية للإستثمار القابضة	0.084	-1.2	0.010
عمان للإستثمارات والتمويل	0.087	-1.1	0.419

عمان - أداء القطاعات



عمان- اتجاه النشاط (العشرة أيام الأخيرة)

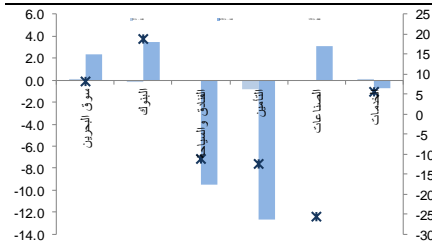


البحرين - الاسهم الأكثر ارتفاعا / انخفاضاً

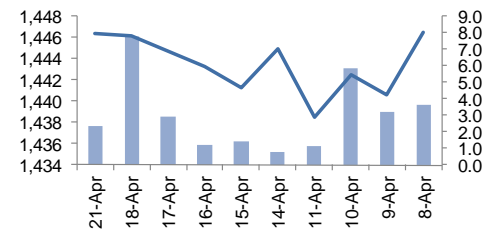
الشركة	آخر سعر	التغير %	حجم التداول (بالملايين)
استيراد الاستثمارية	0.118	1.7	3.332
بيت التمويل الخليجي	0.295	1.7	0.560
البحرين للاتصالات	0.316	0.6	0.346
NA	NA	NA	NA
NA	NA	NA	NA

الشركة	آخر سعر	التغير %	حجم التداول (بالملايين)
البحرين الوطنية القابضة	0.280	-3.5	0.297
عفارات المنيف	0.210	-1.9	0.104
بنك البحرين والكويت	0.428	-1.4	0.179
NA	NA	NA	NA
NA	NA	NA	NA

البحرين - أداء القطاعات



البحرين- اتجاه النشاط (العشرة أيام الأخيرة)



مصدر البيانات: الراجحي المالية، بلومبرج



أفصاحات مهمة للأشخاص الأمريكيين

تم اعداد هذا التقرير البحثي من قبل شركة الراجحي المالية (الراجحي)، وهي شركة مرخصة لممارسة نشاطات الأوراق المالية في المملكة العربية السعودية. وشركة الراجحي ليست وسيطاً مالياً مسجلاً في الولايات المتحدة الأمريكية، وبناء عليه، فإنها لا تخضع لقواعد الولايات المتحدة الأمريكية المتعلقة بإعداد التقارير البحثية واستقلالية محلي البحوث. ويتم تقديم هذا التقرير البحثي، لتوزيعه "للمستثمرين المؤسسيين في الولايات المتحدة الأمريكية"، اعتماداً على الاستثناء من التسجيل الذي توفره القاعدة 15-6 من قانون تبادل الأوراق المالية الأمريكي لعام 1934 وتعديلاته ("قانون تبادل الأوراق المالية").

ويجب على أي جهة أمريكية متلقية لهذا التقرير البحثي وترغب في تنفيذ أي عملية لشراء أو بيع أوراق مالية أو أدوات مالية مرتبطة بها بناء على المعلومات المقدمة في هذا التقرير البحثي، يجب عليها أن تفعل ذلك، فقط من خلال مؤسسة روزنبلات سيكوربيتز انكوربوريشن Rosenblatt Securities Inc.، وعنوانها، 40Wall Street 59th Floor, New York, NY 10005، وهي وسيط متعامل مسجل في الولايات المتحدة الأمريكية. ولا يسمح، تحت أي ظرف من الظروف، لأي متلق لهذا التقرير البحثي، تنفيذ أي عملية لشراء أو بيع أوراق مالية أو أدوات مالية مرتبطة بها، من خلال الراجحي. وتقبل مؤسسة روزنبلات سيكوربيتز انكوربوريشن، تحمل المسؤولية المتعلقة بمحتويات هذا التقرير البحثي، وفقاً للشروط المضعة أدناه، في حالة تسليم هذا التقرير لشخص أمريكي لا يكون مستثمراً مؤسسياً أمريكياً رئيسياً.

إن المحلل الذي يظهر اسمه في هذا التقرير البحثي، غير مسجل أو موهل كمحلل باحث لدى هيئة تنظيم الأوراق المالية والبورصات الأمريكية FINRA وربما لا يكون شخصاً مرتبطاً بمؤسسة روزنبلات سيكوربيتز انكوربوريشن، وبناء عليه، فإنه ربما لا يخضع للقيود المعمول بها بموجب قواعد هيئة تنظيم الأوراق المالية والبورصات الأمريكية FINRA المتعلقة بإقامة اتصالات مع شركة تابعة أو الظهور في وسائل الإعلام والتداول في أوراق مالية تكون في حساب محلل باحث.

الملكية وتضارب المصالح الجوهري

لا تملك مؤسسة روزنبلات سيكوربيتز انكوربوريشن، أو شركاتها التابعة، "ملكية منفعة"، كما هو محدد وفقاً للقسم 13(d) من قانون تبادل الأوراق المالية، 1% أو أكثر من أوراق الملكية (الأسهم) equity securities المذكورة في التقرير. ويمكن أن يكون لدى مؤسسة روزنبلات سيكوربيتز انكوربوريشن أو شركاتها التابعة وأو موظفيها أو مديريها أو العاملين لديها، مصالح أو مراكز استثمارية مغطاة long positions أو مراكز استثمارية مكشوفة short positions، كما يمكن أن يقوموا في أي وقت من الأوقات بعمليات شراء أو بيع بصفة أصيل أو وكيل للأوراق المالية المشار إليها في هذه الوثيقة. إن مؤسسة روزنبلات سيكوربيتز انكوربوريشن ليست لديها أي دراية بأي تضارب مصالح جوهري حتى تاريخ هذا المنشور أو النشرة.

نشاطات التعويض والمصرفية الاستثمارية

لم تقم مؤسسة روزنبلات سيكوربيتز انكوربوريشن، أو أي شركة تابعة لها، بإدارة أو المشاركة في إدارة طرح عام للاكتتاب في أوراق مالية للشركة التابعة خلال الاثني عشر (12) شهراً الماضية، كما أنها لم تتلقى تعويضاً نظير قيامها بنشاطات مصرفية استثمارية من الشركة التابعة خلال الاثني عشر (12) شهراً الماضية، ولا يتوقع أن تستلم أي أو أي شركة تابعة لها، أو تعتمد البحث عن تعويض مقابل خدمات مصرفية استثمارية من الشركة خلال الأشهر الثلاثة التالية.

أفصاحات إضافية

إن هذا التقرير البحثي متاح للتوزيع فقط تحت الظروف التي يمكن أن يسمح بها القانون المعمول به. ولا يتعلق هذا التقرير البحثي بالأهداف الاستثمارية المحددة أو المؤسسات المالية أو الاحتياجات الخاصة بأي متلق محدد، حتى لو تم إرساله إلى متلق وحيد لهذا التقرير. إن هذا التقرير البحثي ليس مضموناً أن يكون بياناً كاملاً أو ملخصاً لأي أوراق مالية أو أسواق أو تقارير أو تطورات، حسب ما هو مشار إليه في هذا التقرير البحثي. وسوف إن يكون هناك أي التزام أو مسؤولية على أي من الراجحي أو أي من مديريها أو موظفيها أو العاملين لديها أو وكلائها، أيما كان منشؤه، عن أي خطأ أو عدم دقة أو عدم اكتمال يتعلق بحقيقة أو رأي متضمن في هذا التقرير البحثي، أو عدم اهتمام في اعداد أو نشر هذا التقرير البحثي، أو أي خسائر أو أضرار ربما تنشأ من استخدام هذا التقرير البحثي.

وربما تعتمد الراجحي، على حواجز معلومات information barriers، مثل "الجدران الصينية Chinese Walls" للسيطرة على تدفق المعلومات في ما بين مجالات أو وحدات أو أقسام أو مجموعات أو الشركات التابعة للراجحي.

إن الاستثمار في أي أوراق مالية غير أمريكية أو في أدوات مالية مرتبطة بها (يشمل ذلك إيصالات ايداع الأوراق المالية ADRs) التي تم نقاشها في هذا التقرير البحثي، ربما يظهر مخاطر معينة. ذلك لأن الأوراق المالية الخاصة بجهات اصدار غير أمريكية، ربما لا تكون مسجلة لدى، أو ربما تكون خاضعة لأنظمة، هيئة الأوراق المالية والبورصات الأمريكية. ويمكن أن تكون المعلومات المتعلقة بمثل هذه الأوراق المالية غير الأمريكية أو الأدوات المالية ذات الصلة، محدودة. وربما لا تكون الشركات الأجنبية، خاضعة لمعايير المراجعة ورفع التقارير والمطلوبات التنظيمية التي يمكن مغايرتها بتلك المعمول بها داخل الولايات المتحدة الأمريكية.

إن قيمة أي استثمار أو دخل متحقق من أي أدوات مالية مرتبطة بها، تم نقاشها في هذا التقرير البحثي، وبعملة غير الدولار الأمريكي، تكون خاضعة لتقلبات أسعار صرف العملات التي ربما يكون لها تأثيرات إيجابية أو سلبية على قيمة أو الربح المتوقع من تلك الأوراق المالية أو الأدوات المالية المرتبطة بها.

إن الأداء الماضي، ليس بالضرورة أن يكون دليلاً ومرشداً للأداء المستقبلي، كما أن شركة الراجحي المالية لا تقدم تعهداً أو ضماناً، صريحاً أو ضمناً، في ما يتعلق بالأداء المستقبلي. وقد يشهد الربح من الاستثمارات تذبذباً. كذلك، فإن سعر أو قيمة الاستثمارات التي يرتبط بها هذا التقرير البحثي، سواء بشكل مباشر أو غير مباشر، ربما يهبط أو يرتفع بشكل مغاير لمصالح المستثمرين. وقد تصبح أي توصية أو رأي متضمن في هذا التقرير البحثي، قديمة نتيجة للتغيرات التي تحدث في البيئة التي تعمل فيها الجهة المصدرة للأوراق المالية التي تخضع للتحليل، بالإضافة إلى التغيرات التي تطرأ على التقديرات والتنبؤات والافتراضات ومنهجية التقييم المستخدمة في هذا التقرير.

ولا يسمح بنسخ أو إرسال أو استخراج نسخ طبق الأصل، لأي جزء من محتويات هذا التقرير البحثي، بأي شكل أو بأي طريقة، بدون الموافقة الخطية المسبقة من شركة الراجحي، كما أن الراجحي لا تقبل أي مسؤولية أيما كان نوعها، عن الأفعال التي تصدر عن الغير، في ما يتعلق بهذا الموضوع. لقد تم اعداد وثيقة البحث هذه، بواسطة شركة الراجحي المالية ("الراجحي المالية") ومقرها الرياض، المملكة العربية السعودية. وقد تم اعدادها ليتم استخدامها استخداماً عاماً بواسطة عملاء الراجحي المالية ولا يجوز إعادة توزيعها أو إعادة إرسالها أو الإفصاح عنها، كلياً أو جزئياً، أو بأي شكل أو طريقة، بدون الموافقة المكتوبة الصريحة من شركة الراجحي المالية. إن استلامكم واستعراضكم لهذه الوثيقة البحثية، يمثل موافقتكم على عدم إعادة توزيع أو إرسال أو الإفصاح للآخرين عن المحتويات أو الآراء أو الملخصات أو المعلومات التي تشتمل عليها هذه الوثيقة، قبل أن يتم الإفصاح بشكل عام، عن هذه المعلومات من قبل شركة الراجحي المالية. لقد تم الحصول على المعلومات التي تشتمل عليها هذه الوثيقة، من مصادر عامة متنوعة يعتقد بأنها موثوقة، ولكننا لا نضمن دقتها. إن شركة الراجحي المالية لا تقدم أي تعهدات أو ضمانات (صريحة أو ضمنية)، في ما يتعلق بالبيانات والمعلومات المقدمة، كما أن شركة الراجحي المالية، لا تتعهد بأن محتويات هذه الوثيقة من المعلومات مكتملة، أو خالية من أي أخطاء، أو أنها غير مضللة، أو أنها مناسبة لأي غرض محدد. وتوفر وثيقة البحث هذه معلومات عامة فقط. ولا تشكل المعلومات أو أي رأي معبر عنه، عرضاً أو دعوة للعمل أو تقديم عرض، لشراء أو بيع أي أوراق مالية أو منتجات استثمارية أخرى ترتبط بتلك الأوراق المالية أو الاستثمارات. ولا يقصد منها تقديم نصيحة بشأن الاستثمار الشخصي كما أنها لا تأخذ في الاعتبار الأهداف الاستثمارية المحددة والوضع المالي والاحتياجات الخاصة بأي شخص معين ربما يحصل على هذه الوثيقة.

وينبغي على المستثمرين البحث عن الاستشارة المالية أو القانونية أو الخاصة بالضرائب، في ما يتعلق بملامحة الاستثمار في أي أوراق مالية أو الاستثمارات الأخرى أو الاستراتيجيات الاستثمارية التي تم نقاشها أو التوصية بها في هذه الوثيقة البحثية، كما يجب عليهم أن يفهموا أن البيانات أو الافادات المتعلقة بالفرض المستقبلي ربما لا تتحقق. وينبغي على المستثمرين أن ينتبهوا إلى أن الربح المتوقع من تلك الأوراق المالية أو الاستثمارات الأخرى، إذا وجد، قد يتذبذب وأن سعر أو قيمة تلك الأوراق المالية والاستثمارات ربما يرتفع أو يهبط. ويمكن أن يكون للتقلبات التي تحدث في أسعار صرف العملات تأثيرات عكسية على قيمة أو سعر أو الربح المتوقع من، استثمارات محددة. ووفقاً لذلك، ربما يحصل المستثمرون على مبالغ أقل من أصل المبالغ التي استثمروها. وربما يكون للراجحي المالية أو لموظفيها أو لواحدة أو أكثر من شركاتها التابعة (يشمل ذلك محلي البحوث)، مصلحة مالية في الأوراق المالية للمصدر (المصدرين) أو في استثمارات ذات صلة، بما في ذلك المراكز المغطاة أو المراكز المكشوفة في الأوراق المالية أو الضمانات أو حقوق الخيارات المستقبلية أو عقود الخيار أو المشتقات المالية أو الأدوات المالية الاستثمارية الأخرى. وربما تقوم شركة الراجحي المالية أو الشركات التابعة لها، من وقت لآخر، بأعمال مصرفية استثمارية أو خدمات أخرى، لجذب أعمال مصرفية استثمارية أو أعمال أخرى من، أي شركة جرى ذكرها في هذه الوثيقة البحثية. وسوف إن تكون الراجحي المالية، وكذلك شركاتها التابعة وموظفيها، خاضعة لأي خسارة أو أضرار، مباشرة أو غير مباشرة أو تبعية، قد تنشأ، بصورة مباشرة أو غير مباشرة، عن أي استخدام للمعلومات التي تتضمنها هذه الوثيقة البحثية.

إن وثيقة البحث هذه، وأي توصيات تشتمل عليها، تخضع للتغيير بدون إخطار مسبق. ولا تتحمل شركة الراجحي المالية أية مسؤولية عن تحديث المعلومات الواردة في وثيقة البحث هذه. كما لا يسمح أيضاً بتغيير أو اصدار نسخة طبق الأصل أو إرسال أو توزيع، كل أو أي جزء من وثيقة البحث هذه، بأي شكل أو بأي وسيلة. وهذه الوثيقة البحثية، غير موجهة إلى، أو يعزى توزيعها إلى أو استخدامها بواسطة، أي شخص أو كيان يكون مواطناً أو يقيم في أو يقع مقره في أي مركز أو ولاية أو دولة أو أي اختصاص تشريعي آخر، يكون فيها هذا التوزيع أو النشر أو توفير الوثيقة أو استخدامها، مخالفاً للقانون، أو ربما يجعل الراجحي المالية أو أي واحدة من شركاتها التابعة، عرضة لأي متطلبات تسجيل أو ترخيص في إطار ذلك الاختصاص التشريعي.



إخلاء المسؤولية

أعدت وثيقة البحث هذه من قبل شركة الراجحي المالية "الراجحي المالية"، الرياض، المملكة العربية السعودية للاستخدام العام من عملاء شركة الراجحي المالية ولا يجوز إعادة توزيعها أو إعادة إرسالها أو الإفصاح عنها، كليا أو جزئيا، أو بأي شكل أو طريقة، دون موافقة كتابية صريحة من شركة الراجحي المالية. إن استلام هذه الوثيقة والإطلاع عليها يعتبر بمثابة موافقة من جانبكم على عدم إعادة توزيع أو إعادة إرسال أو الإفصاح للآخرين عما تتضمنه من محتويات وأراء، واستنتاجات أو معلومات قبل نشر تلك المعلومات للعموم من جانب شركة الراجحي المالية. وقد تم الحصول على المعلومات الواردة في هذه الوثيقة من مصادر عامة مختلفة يعتقد أنها معلومات موثوقة لكننا لا نضمن دقتها. وشركة الراجحي المالية لا تقدم أية إقرارات أو ضمانات (صريحة أو ضمنية) بشأن البيانات والمعلومات المقدمة كما أنها لا تقر بأن المعلومات التي تتضمنها هذه الوثيقة هي معلومات كاملة أو خالية من أي خطأ أو غير مضللة أو أنها تصلح لأي غرض محدد. فوثيقة البحث هذه إنما تقدم معلومات عامة فقط. كما أنه لا المعلومات ولا أي رأي وارد في هذه الوثيقة يشكل عرضا أو دعوة لتقديم عرض لشراء أو بيع أي أوراق مالية أو غيرها من المنتجات الاستثمارية ذات الصلة بتلك الأوراق المالية أو الاستثمارات. وليس الغرض من هذه الوثيقة تقديم مشورة شخصية في مجال الاستثمار كما أنها لا تأخذ في الاعتبار الأهداف الاستثمارية أو الوضع المالي أو الاحتياجات المحددة لأي شخص معين قد يستلم هذه الوثيقة.

ينبغي للمستثمرين السعي للحصول على المشورة المالية أو القانونية أو الضريبية بشأن مدى ملاءمة الاستثمار في أي أوراق مالية، أو استثمار آخر أو أية استراتيجيات استثمار جرت مناقشتها أو التوصية بها في هذه الوثيقة، وينبغي للمستثمرين تفهم أن البيانات المتعلقة بالتوقعات المستقبلية الواردة في هذه الوثيقة قد لا تتحقق. كذلك ينبغي للمستثمرين ملاحظة أن الدخل من أوراق مالية من هذا النوع أو غيرها من الاستثمارات، إن وجد، قد يتعرض للتقلبات ويان سعر أو قيمة تلك الأوراق المالية والاستثمارات يكون عرضة للارتفاع أو الانخفاض. كما أن التقلبات في أسعار الصرف قد يكون لها آثار سلبية على قيمة أو ثمن، أو الدخل المتأتي من استثمارات معينة. وبناء عليه، يمكن للمستثمرين أن يحصلوا على عائد يكون أقل من مبلغ رأسمالهم المستثمر أساسا. ويجوز أن يكون لشركة الراجحي المالية أو المسنولين فيها أو واحد أو أكثر من الشركات الفرعية التابعة لها (بما في ذلك محلي البحوث) مصلحة مالية في الأوراق المالية للجهة أو الجهات المصدرة لتلك الأوراق المالية أو الاستثمارات ذات العلاقة، بما في ذلك المراكز طويلة أو قصيرة الأجل في الأوراق المالية، وخيارات شراء الأسهم أو العقود الآجلة أو الخيارات الأخرى أو المشتقات، أو غيرها من الأدوات المالية. كما يجوز لشركة الراجحي المالية أو الشركات التابعة لها أن تقوم من وقت لآخر بإداء الخدمات المصرفية الاستثمارية أو غيرها من الخدمات أو السعي لتأمين الخدمات المصرفية الاستثمارية أو غيرها من الأعمال من أي شركة من الشركات المذكورة في هذه الوثيقة من وثائق البحث. وشركة الراجحي المالية، بما في ذلك الشركات التابعة لها وموظفيها، لا تكون مسؤولة عن أي أضرار مباشرة أو غير مباشرة أو أي خسارة أو أضرار أخرى قد تنشأ، بصورة مباشرة أو غير مباشرة، من أي استخدام للمعلومات الواردة في هذه الوثيقة من وثائق البحث. ولا يجوز تغيير أو استنساخ أو إرسال أو توزيع هذه الوثيقة تخضع هذه الوثيقة من وثائق البحث وأية توصيات واردة فيها للتغيير دون إشعار مسبق. وشركة الراجحي المالية لا تتحمل أي مسؤولية عن تحديث المعلومات الواردة في هذه الوثيقة من وثائق البحث. ولا يجوز تغيير أو استنساخ أو إرسال أو توزيع هذه الوثيقة من وثائق البحث كليا أو جزئيا بأي شكل أو بأي وسيلة كما يراعى أن هذه الوثيقة من وثائق البحث ليست موجهة إلى أو معدة للتوزيع أو استخدامها من قبل أي شخص أو كيان سواء كان مواطنا أو مقيما في أي مكان أو دولة أو بلد أو أية ولاية قضائية أخرى، حيثما يكون مثل هذا التوزيع أو النشر أو توافر أو استخدام هذه الوثيقة مخالفا للقانون أو يتطلب من شركة الراجحي المالية أو أي من فروعها القيام بأي تسجيل أو استيفاء أي شرط من شروط الترخيص ضمن ذلك البلد أو تلك الولاية القضائية.

للاتصال

شركة الراجحي المالية

إدارة البحوث

المكتب الرئيسي، طريق الملك فهد

صندوق البريد 5561، الرياض 11432

المملكة العربية السعودية

البريد الإلكتروني:

research@alrajhi-capital.com

تم ترخيص شركة الراجحي المالية من قبل هيئة السوق المالية السعودية، بموجب ترخيص رقم 37 / 07068

الراجحي المالية
Al Rajhi Capital

