



إدارة البحوث

research@alrajhi-capital.com
هاتف: +966 11 211 9449

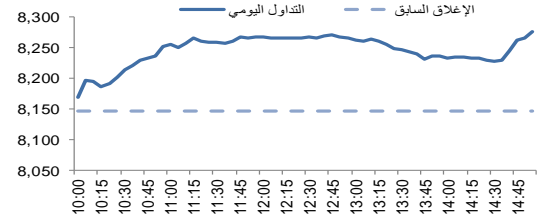
نظرة على الأسواق العالمية

- أغلقت جميع المؤشرات الثلاثة الرئيسية في أسواق الأسهم الأمريكية في المنطقة الخضراء للأسبوع الثاني على التوالي ، بدعم من ارباح الشركات التي جاءت افضل من المتوقع. في حين ، تراجع معنويات المستثمرين في نهاية الاسبوع حيث فاق عائد سندات الخزنة لاجل 10 سنوات اعلى مستوى منذ 2014. وارتفع مؤشر ناسداك المركب ومؤشر اس اند بي 500 بنسبة 0,6% و 0,5% على التوالي ، في حين ارتفع مؤشر داو جونز بنسبة 0,4%.
- ارتفعت الأسواق الأوروبية للأسبوع الرابع على التوالي. وارتفع مؤشر كاك 40 بنسبة 1,8%، بينما ارتفع مؤشر فاينانشال تايمز 100 بنسبة 1,4%، حيث ساعد انخفاض الجنيه الاسهم الموجهة للتصدير. وفي الوقت نفسه ، ارتفع ايضا مؤشر داكس بنسبة 0,8%.
- أغلقت معظم أسواق الأسهم في منطقة دول مجلس التعاون الخليجي على الجانب الايجابي. وكان سوق قطر الافضل اداءا حيث حقق مكاسب اسبوعية بنسبة 3,1%، يليه سوق ابوظبي بنسبة (1,2+)% . وارتفع ايضا سوق البحرين وسوق الكويت بنسبة 0,8% و 0,2% على التوالي. في حين انخفض سوق دبي وسوق عمان بنسبة 0,4% لكل منهما.
- أغلقت الأسواق الآسيوية على تباين خلال الاسبوع الماضي. وارتفع مؤشر نيكيا 225 ومؤشر كوسبي بنسبة 1,8% و 1,3% على التوالي، بينما اغلقت مؤشر شنغهاي المركب ومؤشر هانغ سنغ الاسبوع على انخفاض بنسبة 2,8% و 1,3%.
- أغلقت عقود النفط الخام الرئيسية خام برنت وغرب تكساس الوسيط على ارتفاع عند 74,06 دولار أمريكي (+ 0,4%) و 68,40 دولار أمريكي (+ 0,1%) على التوالي، على الرغم من ان تقرير بيكر هيويز اشار الى ارتفاع عدد منصات الحفر الامريكية.

نظرة على السوق السعودي

- أضاف المؤشر العام لسوق الأسهم السعودية "تداول" 131,01 نقطة أو ارتفع بنسبة 1,61% وأغلق عند مستوى 8,277,14 نقطة. وأغلقت مؤشرات اثنا عشر قطاع من اصل عشرين قطاع على ارتفاع. وكانت نسبة الارتفاع الى نسبة الانخفاض 83,95. وكانت قيمة التداول 6,0 مليار ريال.
- تعلن شركة أمياتنت العربية السعودية عن تجاوز خسائرها المتراكمة 20% من راس المال: تعلن شركة أمياتنت العربية السعودية عن تجاوز خسائرها المتراكمة مانسيته 20% من راس مال المجموعة. والسبب الرئيسي في ذلك هو انخفاض مشاريع البنية التحتية في المملكة خلال العامين الماضيين . (تداول)
- السعودي الالماني تأسس مستشفى بسعة 100 سرير في الامارات: وقعت شركة الشرق الاوسط للرعاية الصحية "مستشفى السعودي الالماني" اتفاقية مع شركة جزيرة المرجان براس الخيمة بدولة الامارات العربية المتحدة لإنشاء مستشفى تخصصي متعدد التخصصات بسعة 100 سرير، ومن المتوقع ان يباشر عملة في مطلع 2019.(مباشر)
- اتفاقية بين مجموعة الحكير وفنادق انتركونتيننتال لتشغيل هوليداي ان اكسبرس بالسعودية: وقعت مجموعة عبدالمحسن الحكير للسياحة والتنمية اتفاقية تطوير وتشغيل حصري لفنادق هوليداي ان اكسبرس في المملكة العربية السعودية مع مجموعة فنادق انتركونتيننتال. وتوقعت الشركة ان يبداء الاثر المالي الايجابي لهذا العقد اعتبارا من الربع الاول من عام 2020.(مباشر)

مؤشر تداول	6,954.4	0.26%
قيمة التداول (مليون الريالات)	3,670.5	-13%
حركة تداول خلال اليوم		



المؤشرات الإقليمية الرئيسية

المؤشر	اغلق	يوم واحد %	الاسبوع حتى تاريخه %	العام حتى تاريخه %
تداول	8,277	1.6	0.0	14.5
سوق قطر	9,197	1.6	0.0	7.9
بورصة الكويت	6,633	0.5	0.0	3.5
سوق ابوظبي	4,707	0.5	0.0	7.0
سوق دبي المالي	3,082	-0.2	0.0	-8.5
سوق مسقط	4,760	0.2	0.0	-6.7
سوق البحرين	1,301	0.0	0.0	-2.3
ام اس سي أي الخليجي	536	0.0	0.0	11.8

السلع والعملات الرئيسية

السلع والعملات	اغلق	يوم واحد %	الاسبوع حتى تاريخه %	العام حتى تاريخه %
الذهب	1,336	-0.7	-0.7	2.5
الفضة	17.12	-0.8	2.7	1.1
برنت	74.06	0.4	0.0	12.6
سلة أوبك	70.96	2.3	2.4	10.1
اليورو	1.23	-0.5	-0.3	2.4
مؤشر الدولار الأمريكي	90.32	0.4	0.0	-2.0
الين الياباني	107.660	-0.4	-0.3	4.7

المؤشرات العالمية الرئيسية

المؤشر	اغلق	يوم واحد %	الاسبوع حتى تاريخه %	العام حتى تاريخه %
داو جونز الصناعي	24,463	-0.8	0.0	-1.0
اس اند بي 500	2,670	-0.9	0.0	-0.1
نيكيا 225	22,162	-0.1	0.0	-2.6
هانغ سنغ	30,418	-0.9	0.0	1.7
فونسي 100	7,368	0.5	0.0	-4.2
كاك 40	5,413	0.4	0.0	1.9
ام اس سي اي العالمي	2,100	-0.8	0.0	-0.2
ام اس سي اي-ايه ام	1,168	-1.3	0.0	0.8

أسعار الفائدة

التغير 3 ش	شهر واحد	شهور 3	شهر 12	سنة واحدة
لييور (بالدولار)	1.90	2.36	2.76	1.21
سييور (ريال سعودي)	2.05	2.34	2.73	0.61
اييور (درهم اماراتي)	2.02	2.45	3.12	0.98

22/Apr/2018 8:25 AM

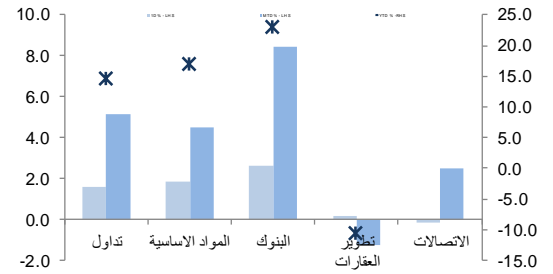
مصدر البيانات: بلومبرج
محدث كما في



تداول- الاسهم الأكثر ارتفاعا/ انخفاضاً

الشركة	آخر سعر	التغير %	حجم التداول (بالملايين)	قيمة التداول (مليون ريال)
السعودية للتأمين والتسويق	91.40	9.9	0.810	71.48
السعودية الهندية للتأمين	26.73	7.4	3.894	102.68
الدرين	28.94	6.9	2.835	81.64
معادن	57.39	6.1	2.669	149.94
السعودية للطباعة والتغليف	20.26	5.7	5.842	115.63
الشركة	آخر سعر	التغير %	حجم التداول (بالملايين)	قيمة التداول (مليون ريال)
المحاسبية للتأمين التعاوني	30.0	-2.9	0.244	7.46
التعاونية للتأمين	79.7	-1.9	0.565	45.64
سلامة للتأمين	16.3	-1.8	2.169	35.37
سلامة للتأمين التعاوني	26.6	-1.8	0.331	8.88
الصادرات	266.7	-1.7	0.081	21.81

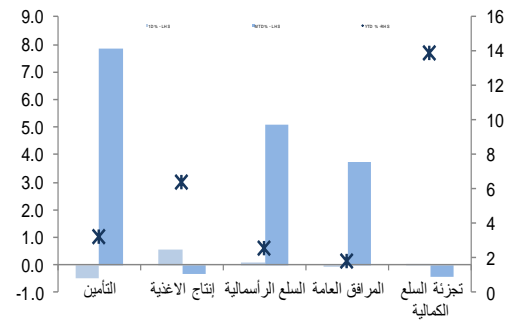
تداول- أداء قطاعات الرسملة الكبيرة (وزن كبير في المؤشر من 10%)



تداول -الاسهم الأكثر رفعا/خفضا للمؤشر

الشركة	آخر سعر	التغير %	حجم التداول (بالملايين)	قيمة التداول (مليون ريال)
مصرف الراجحي	84.20	2.7	30.6	3.50
معادن	57.39	6.1	13.2	2.67
مجموعة سامبا	29.01	3.6	10.0	2.62
البنك السعودي الفرنسي	32.70	4.6	9.3	0.95
سابك	122.68	1.2	8.9	5.73
الشركة <th>آخر سعر</th> <th>التغير %</th> <th>حجم التداول (بالملايين)</th> <th>قيمة التداول (مليون ريال)</th>	آخر سعر	التغير %	حجم التداول (بالملايين)	قيمة التداول (مليون ريال)
التعاونية للتأمين	79.65	-1.9	-1.0	45.64
الاتصالات السعودية	84.70	-0.3	-0.9	44.72
جريب	171.05	-0.4	-0.6	21.99
جبل عمر	47.30	-0.2	-0.6	41.85
صافولا	41.92	-0.3	-0.6	23.96

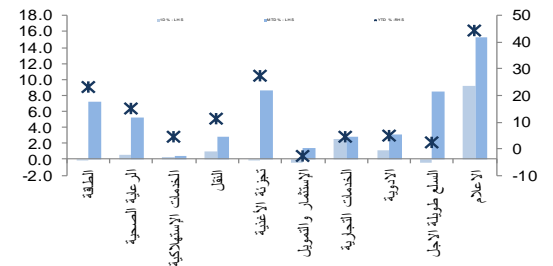
تداول - أداء قطاعات الرسملة المتوسطة (وزن متوسط في المؤشر بين 5% - 10%)



تداول -الاسهم الأعلى من حيث أحجام التداول

الشركة	آخر سعر	التغير %	حجم التداول (بالملايين)	قيمة التداول (مليون ريال)
مصرف الإنماء	21.09	1.4	34.712	729.27
دار الأركان	13.69	1.0	25.873	355.09
زين السعودية	7.62	1.2	17.337	133.55
كيان	14.83	-0.1	12.676	188.61
بنك الجزيرة	13.09	2.8	8.058	105.01
السعودية للطباعة والتغليف	20.26	5.7	5.842	115.63
الصحراء للبتروكيماويات	19.99	1.3	5.836	116.65
سابك	122.68	1.2	5.735	701.38
بترو رانج	29.39	-0.9	4.669	137.47
التصنيع	20.36	0.9	3.928	79.95

تداول - أداء قطاعات الرسملة الصغيرة (وزن صغير في المؤشر من 5%)



مصدر البيانات: الراجحي المالية، بلومبرج



أداء الاسواق الخليجية

الدولة	اخر اغلاق	التغير في المؤشر %			رسملة السوق بليون ريال	حجم التداول مليون سهم	قيمة التداول مليون دولار	السعر/الربح 12M	سعر/ق دفترية أسعار جارية	عائد توزيعات 12M (%)
		يوم واحد	شهر واحد	العام لتاريخه						
تداول	8,277	1.6	5.2	14.5	228	1,595	18.3	1.8	3.2	
بورصة قطر	9,197	1.6	7.3	7.9	11	102	13.3	1.4	4.8	
سوق دبي	3,082	-0.2	-0.9	-8.5	69	43	-	1.1	5.9	
سوق ابو ظبي	4,707	0.5	2.6	7.0	45	29	12.1	1.3	5.0	
سوق الكويت	6,633	0.5	0.0	3.5	#VALUE!	61	NA	NA	NA	
سوق مسقط	4,760	0.2	-0.3	-6.7	11	4	11.9	1.0	5.1	
سوق البحرين	1,301	0.0	-1.3	-2.3	3	2	8.8	0.8	6.3	

أداء الاسواق الناشئة

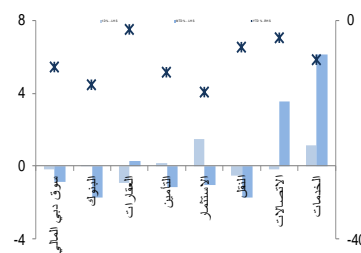
الدولة	اخر اغلاق	التغير في المؤشر %			رسملة السوق بليون ريال	حجم التداول مليون سهم	قيمة التداول مليون دولار	السعر/الربح 12M	سعر/ق دفترية أسعار جارية	عائد توزيعات 12M (%)
		يوم واحد	شهر واحد	العام لتاريخه						
البرازيل	85,550	-0.3	0.2	12.0	308	2,050	21.5	2.0	2.9	
جمهورية التشيك	1,121	-0.6	-0.2	4.0	2	30	13.3	1.4	5.3	
اليونان	845	-0.5	8.2	5.3	31	72	25.0	0.7	2.0	
هنغاريا	38,123	-1.4	2.3	-3.2	3	28	10.9	1.4	2.3	
ماليزيا	1,888	-0.4	1.3	5.1	124	262	17.8	1.9	3.3	
المكسيك	48,432	-0.6	5.0	-1.9	150	312	18.9	2.5	2.2	
جنوب افريقيا	57,582	0.1	3.8	-3.2	206	1,544	17.3	2.0	3.1	
تايوان	10,779	-1.7	-1.3	1.3	2,376	5,013	15.0	1.7	3.7	
تايلاند	1,801	0.4	1.4	2.7	3,584	2,036	18.1	2.1	2.8	
تركيا	110,933	-1.1	-3.5	-3.8	970	1,515	8.8	1.3	3.5	
تشيلي	5,689	-0.1	2.7	2.2	408	149	22.3	1.9	2.2	
الصين	3,761	-1.3	-3.5	-6.7	9,928	19,622	14.7	1.9	1.9	
كولومبيا	1,561	-0.7	7.3	3.2	25	45	17.3	1.4	2.6	
مصر	1,695	0.6	2.1	18.0	219	60	19.0	2.2	2.1	
الهند	10,564	0.0	4.5	0.3	252	2,323	22.8	3.2	1.3	
اندونيسيا	6,338	-0.3	2.4	-0.3	6,018	350	22.3	2.6	2.1	
الكويت	6,633	0.5	0.0	3.5	-	61	0.0	0.0	0.0	
باكستان	45,259	-0.3	-0.7	11.8	58	40	10.5	1.7	5.1	
البيرو	1,892	-0.3	3.0	13.5	0	24	18.4	2.8	3.0	
الفلبين	7,727	0.6	-3.2	-9.7	119	71	20.0	2.3	1.6	
قطر	9,197	1.6	7.3	7.9	11	102	13.3	1.4	4.8	
روسيا	1,146	-0.7	-8.3	-0.7	17,138	537	7.5	0.8	4.9	
الامارات	4,707	0.5	2.6	7.0	45	29	12.1	1.3	5.0	
مؤشر فوتسي	570	-1.3	-0.4	0.6	9,824	20,407	15.9	1.8	2.6	

دبي - الاسهم الأكثر ارتفاعا/انخفاضا

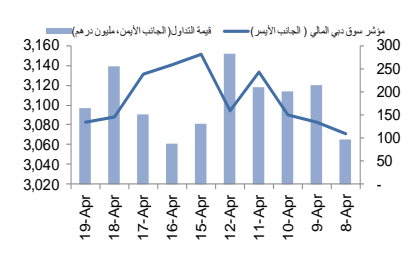
الشركة	اخر سعر	التغير %	حجم التداول (بالملايين)
ماركا	0.33	3.8	0.01
NA	5.51	2.0	1.89
دبي للاستثمار	2.10	1.9	0.23
الوطنية للتبريد المركزي	1.74	1.8	0.00
شعاع كابيتال	1.01	1.0	7.34

الشركة	اخر سعر	التغير %	حجم التداول (بالملايين)
بنك دبي الإسلامي	5.44	-2.0	0.05
ارابتك القابضة	2.14	-1.8	0.01
دي اكس بي انترتينمنت	0.44	-1.8	8.11
أرامكس ش م ع	0.44	-1.0	1.11
الخليج للملاحة القابضة	1.04	-1.0	1.42

دبي - أداء القطاعات



دبي - اتجاه النشاط (العشرة أيام الأخيرة)



مصدر البيانات: الراجحي المالية، بلومبرج



أبو ظبي - الاسهم الأكثر ارتفاعا/ انخفاضاً

الشركة	آخر سعر	التغير %	حجم التداول (بالملايين)
بنك أم القيوين الوطني	2.95	10.1	0.005
أبو ظبي لمواد البناء	0.54	8.0	0.179
بنك الإستثمار	2.34	4.0	0.200
أبو ظبي الوطنية للحفاة	1.19	3.5	1.214
بنك أبو ظبي الأول	12.55	1.2	2.653

الشركة	آخر سعر	التغير %	حجم التداول (بالملايين)
الإتحاد للتأمين	1.39	-7.3	0.006
العالمية القابضة	1.38	-4.2	0.341
اسمنت الخليج	1.04	-3.7	0.104
رأس الخيمة العقارية	0.66	-2.9	0.448
بنك الإتحاد الوطني	3.68	-2.7	0.012

قطر - الاسهم الأكثر ارتفاعا/ انخفاضاً

الشركة	آخر سعر	التغير %	حجم التداول (بالملايين)
بنك قطر الوطني	153.50	5.1	0.894
بروة	36.25	2.2	0.260
بنك الدوحة	27.75	2.0	0.819
البنك التجاري القطري	35.90	2.0	0.184
كهرباء وماء	201.99	1.5	0.089

الشركة	آخر سعر	التغير %	حجم التداول (بالملايين)
NA	5.64	-1.1	0.463
المتحدة للتنمية	14.17	-0.3	0.504
الميرة	137.00	-0.1	0.023
NA	NA	NA	NA
NA	NA	NA	NA

عمان - الاسهم الأكثر ارتفاعا / انخفاضاً

الشركة	آخر سعر	التغير %	حجم التداول (بالملايين)
البنك الأهلي	0.160	3.2	0.034
بنك صحار	0.150	2.7	0.432
الانوار لبلاط السيراميك	0.118	1.7	1.490
بنك مسقط	0.382	0.5	0.568
NA	NA	NA	NA

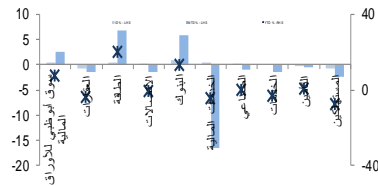
الشركة	آخر سعر	التغير %	حجم التداول (بالملايين)
عمان والامارات	0.122	-3.2	0.030
جلفار للهندسة والمقاولات	0.098	-3.0	1.381
الخليجية لخدمات الإستثمار	0.107	-2.7	3.141
المدنية تكافل	0.097	-2.0	0.540
العمانية للاتصالات	0.860	-1.8	0.397

البحرين - الاسهم الأكثر ارتفاعا / انخفاضاً

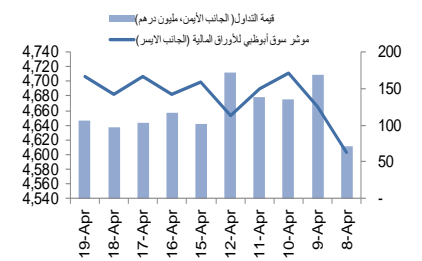
الشركة	آخر سعر	التغير %	حجم التداول (بالملايين)
ناس	0.107	2.9	0.040
NA	0.090	2.3	0.260
عقارات السيف	0.216	1.9	0.630
بنك البحرين الوطني	0.610	1.7	0.003
البحرين للاتصالات	0.218	0.9	0.699

الشركة	آخر سعر	التغير %	حجم التداول (بالملايين)
البنك الأهلي الم	0.620	-0.8	1.545
المنبوم البحرين	0.635	-0.8	0.015
بنك البحرين والكويت	0.450	-0.4	0.027
NA	NA	NA	NA
NA	NA	NA	NA

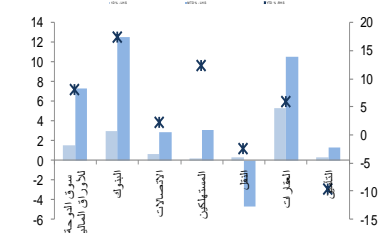
أبو ظبي - أداء القطاعات



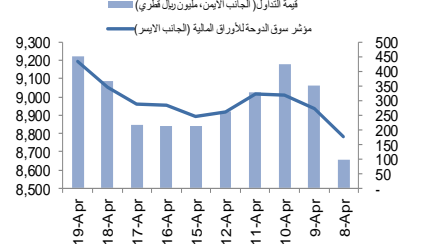
أبو ظبي - اتجاه النشاط (العشرة أيام الأخيرة)



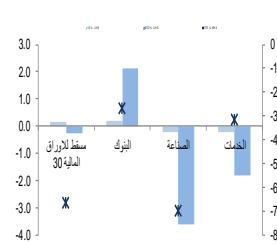
قطر - أداء القطاعات



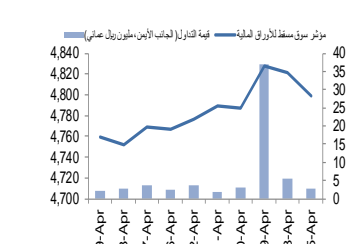
قطر - اتجاه النشاط (العشرة أيام الأخيرة)



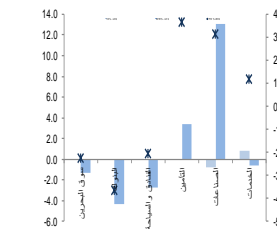
عمان - أداء القطاعات



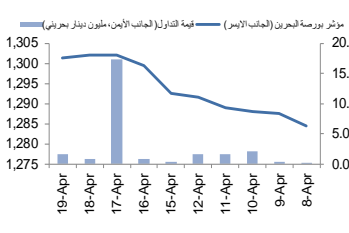
عمان - اتجاه النشاط (العشرة أيام الأخيرة)



البحرين - أداء القطاعات



البحرين - اتجاه النشاط (العشرة أيام الأخيرة)



مصدر البيانات: الراجحي المالية، بلومبرج

فضلاً أنظر الصفحة قبل الأخيرة للاطلاع على بعض الإفصاحات الإضافية الهامة. شركة الراجحي المالية (الراجحي)، هي وسيط متعامل أجنبى غير مسجل في الولايات المتحدة الأمريكية. وإدارة البحوث في الراجحي المالية تضم محللي بحوث أو محللين باحثين، غير مسجلين في الولايات المتحدة الأمريكية. ويتم توزيع بحوث الراجحي في الولايات المتحدة الأمريكية بموجب القاعدة رقم 15-6 من قانون تبادل الأوراق المالية لعام 1934 الصادر. فقط بواسطة مؤسسة روزنبلات سيكوريتيز Rosenblatt Securities، وهي مؤسسة مسجلة في هيئة تبادل الأوراق المالية الأمريكية كما أنها متعامل وسيط عضو في هيئة تنظيم القطاع المالي الأمريكية FINRA.



افصاحات مهمة للأشخاص الأمريكيين

تم اعداد هذا التقرير البحثي من قبل شركة الراجحي المالية (الراجحي) ، وهي شركة مرخصة لممارسة نشاطات الأوراق المالية في المملكة العربية السعودية. وشركة الراجحي ليست وسيطا ماليا مسجلا في الولايات المتحدة الأمريكية ، وبناء عليه، فإنها لا تخضع لقواعد الولايات المتحدة الأمريكية المتعلقة بإعداد التقارير البحثية واستقلالية محلي البحوث. ويتم تقديم هذا التقرير البحثي ، لتوزيعه " للمستثمرين المؤسسيين الرئيسيين في الولايات المتحدة الأمريكية) ، اعتمادا على الاستثناء من التسجيل الذي توفره القاعدة 6-15 من قانون تبادل الأوراق المالية الأمريكي لعام 1934 وتعديلاته ("قانون تبادل الأوراق المالية").

ويجب على أي جهة أمريكية متلقية لهذا التقرير البحثي وترغب في تنفيذ أي عملية لشراء أو بيع أوراق مالية أو أدوات مالية مرتبطة بها بناء على المعلومات المقدمة في هذا التقرير البحثي، يجب عليها أن تفعل ذلك ، فقط من خلال مؤسسة روزنبلات سكيوريتيز انكوربوريشن Rosenblatt Securities Inc. ، وعنوانها ، 40Wall Street 59th Floor, New York, NY 10005، وهي وسيط متعامل مسجل في الولايات المتحدة الأمريكية. ولا يسمح ، تحت أي ظرف من الظروف ، لأي متلق لها التقرير البحثي ، تنفيذ أي عملية لشراء أو بيع أوراق مالية أو أدوات مالية مرتبطة بها ، من خلال الراجحي. وتقبل مؤسسة روزنبلات سكيوريتيز انكوربوريشن ، تحمل المسؤولية المتعلقة بمحتوى هذا التقرير البحثي ، وفقا للشروط المضحة اذناه، في حالة تسليم هذا التقرير لشخص أمريكي لا يكون مستثمرا مؤسسيا أمريكيا رئيسيا.

إن المحلل الذي يظهر اسمه في هذا التقرير البحثي ، غير مسجل أو مؤهل كمحلل باحث لدى هيئة تنظيم الأوراق المالية والبورصات الأمريكية FINRA وربما لا يكون شخصا مرتبطا بمؤسسة روزنبلات سكيوريتيز انكوربوريشن ، وبناء عليه، فإنه ربما لا يخضع للقيود المعمول بها بموجب قواعد هيئة تنظيم الأوراق المالية والبورصات الأمريكية FINRA المتعلقة بإقامة الاتصالات مع شركة تابعة أو الظهور في وسائل الاعلام والتداول في أوراق مالية تكون في حساب محلل باحث.

الملكية وتضارب المصالح الجوهري

لا تملك مؤسسة روزنبلات سكيوريتيز انكوربوريشن ، أو شركاتها التابعة ، " ملكية منفعة " ، كما هو محدد وفقا للقسم 13(d) من قانون تبادل الأوراق المالية ، 1% أو أكثر من أوراق الملكية (الأسهم) equity securities المذكورة في التقرير. ويمكن أن يكون لدى مؤسسة روزنبلات سكيوريتيز انكوربوريشن أو شركاتها التابعة والأشخاص ذوي الصلة أو مديريها أو العاملين لديها ، مصالح أو مراكز استثمارية مغطاة long positions أو مراكز استثمارية مكشوفة short positions ، كما يمكن أن يقوموا في أي وقت من الأوقات بعمليات شراء أو بيع بصفة أصيل أو وكيل للأوراق المالية المشار إليها في هذه الوثيقة. إن مؤسسة روزنبلات سكيوريتيز انكوربوريشن ليست لديها أي دراية بأي تضارب مصالح جوهري حتى تاريخ هذا المنشور أو النشر.

نشاطات التعويض والمصرفية الاستثمارية

لم تقم مؤسسة روزنبلات سكيوريتيز انكوربوريشن ، أو أي شركة تابعة لها ، بإدارة أو المشاركة في ادارة طرح عام للاكتتاب في أوراق مالية للشركة التابعة خلال الاثني عشر (12) شهرا الماضية ، كما أنها لم تتلقى تعويضا نظير قيامها بنشاطات مصرفية استثمارية من الشركة التابعة خلال الاثني عشر (12) شهرا الماضية ، ولا يتوقع أن تستلم في أي شركة تابعة لها ، أو تعتمد البحث عن تعويض مقابل خدمات مصرفية استثمارية من الشركة خلال الاثني عشر الشهر التالية.

افصاحات اضافية

إن هذا التقرير البحثي متاح للتوزيع فقط تحت الظروف التي يمكن أن يسمح بها القانون المعمول به. ولا يتعد هذا التقرير البحثي بالأهداف الاستثمارية المحددة أو المؤسسات المالية أو الاحتياجات الخاصة بأي متلق محدد، حتى لو تم إرساله إلى متلق وحيد لهذا التقرير. إن هذا التقرير البحثي ليس مضمونا أن يكون بياناً كاملاً أو ملخص لأي أوراق مالية أو أدوات أو تقارير أو تطورات ، حسب ما هو مشار إليه في هذا التقرير البحثي. وسوف لن يكون هناك أي التزام أو مسؤولية على أي من الراجحي أو أي من مرانها أو موظفيها أو العاملين لديها أو وكلائها ، أيًا كان منشؤه ، عن أي خطأ أو عدم دقة أو عدم اكتمال يتعلق بحقيقة أو رأي متضمن في هذا التقرير البحثي ، أو عدم اهتمام في اعداد أو نشر هذا التقرير البحثي ، أو أي خسائر أو أضرار ربما تنشأ من استخدام هذا التقرير البحثي.

وربما تعتمد الراجحي ، على حواجز معلومات information barriers ، مثل "الجدران الصينية Chinese Walls" للسيطرة على تدفق المعلومات في ما بين مجالات أو وحدات أو أقسام أو مجموعات أو الشركات التابعة للراجحي.

إن الاستثمار في أي أوراق مالية غير أمريكية أو في أدوات مالية مرتبطة بها (يشمل ذلك ايصالات ايداع الأوراق المالية ADRs) التي تم نقاشها في هذا التقرير البحثي ، ربما يظهر مخاطر معينة. ذلك لأن الأوراق المالية الخاصة بجهات اصدار غير أمريكية ، ربما لا تكون مسجلة لدى ، أو ربما تكون خاضعة لأنظمة، هيئة الأوراق المالية والبورصات الأمريكية. ويمكن أن تكون المعلومات المتعلقة بمثل هذه الأوراق المالية غير الأمريكية أو الأدوات المالية ذات الصلة ، محدودة. وربما لا تكون الشركات الأجنبية ، خاضعة لمعايير المراجعة ورفع التقارير والمنطلقات التنظيمية التي يمكن مقارنتها بتلك المعمول بها داخل الولايات المتحدة الأمريكية.

إن قيمة أي استثمار أو دخل متحقق من أي أدوات مالية مرتبطة بها ، تم نقاشها في هذا التقرير البحثي ، وبعملة غير الدولار الأمريكي ، تكون خاضعة لتقلبات أسعار صرف العملات التي ربما يكون لها تأثيرات إيجابية أو سلبية على قيمة أو الربح المتوقع من تلك الأوراق المالية أو الأدوات المالية المرتبطة بها.

إن الأداء الماضي ، ليس بالضرورة أن يكون دليلاً ومرشداً للأداء المستقبلي ، كما أن شركة الراجحي المالية لا تقدم تعهداً أو ضماناً ، صريحاً أو ضمنياً ، في ما يتعلق بالأداء المستقبلي. وقد يشهد الربح من الاستثمارات تنديبا. كذلك ، فإن سعر أو قيمة الاستثمارات التي يرتبط بها هذا التقرير البحثي، سواء بشكل مباشر أو غير مباشر ، ربما يهبط أو يرتفع بشكل مغاير لمصالح المستثمرين. وقد تصبح أي توصية أو رأي متضمن في هذا التقرير البحثي ، قديمة نتيجة للتغيرات التي تحدث في البيئة التي تعمل فيها الجهة المصدرة للأوراق المالية التي تخضع للتحليل، بالإضافة إلى التغيرات التي تطرأ على التقديرات والتنبؤات والافتراضات ومنهجية التقييم المستخدمة في هذا التقرير.

ولا يسمح بنسخ أو إرسال أو استخراج نسخ طبق الأصل ، لأي جزء من محتويات هذا التقرير البحثي، بأي شكل أو بأي طريقة ، بدون الموافقة الخطية المسبقة من شركة الراجحي ، كما أن الراجحي لا تقبل أي مسؤولية أيا كان نوعها ، عن الأفعال التي تصدر عن الغير ، في ما يتعلق بهذا الموضوع. لقد تم اعداد وثيقة البحث هذه ، بواسطة شركة الراجحي المالية (" الراجحي المالية") ومقرها الرياض ، المملكة العربية السعودية. وقد تم اعدادها ليتم استخدامها اعتمادا على معلومات الراجحي المالية ولا يجوز اعادة توزيعها أو اعادة إرسالها أو الإفصاح عنها ، كلياً أو جزئياً ، أو بأي شكل أو طريقة ، بدون الموافقة المكتوبة الصريحة من شركة الراجحي المالية. إن استلامكم واستعراضكم لهذه الوثيقة البحثية ، يمثل موافقتكم على عدم اعادة توزيع أو إرسال أو الإفصاح للآخرين عن المحتويات أو الآراء أو الملخصات أو المعلومات التي تشتمل عليها هذه الوثيقة ، قبل أن يتم الإفصاح بشكل عام ، عن هذه المعلومات من قبل شركة الراجحي المالية. لقد تم الحصول على المعلومات التي تشتمل عليها هذه الوثيقة ، من مصادر عامة متنوعة يعتقد بأنها موثوقة ، ولكننا لا نضمن دقتها. إن شركة الراجحي المالية لا تقدم أي تعهدات أو ضمانات (صريحة أو ضمنية) ، في ما يتعلق بالبيانات والمعلومات المقدمة ، كما أن شركة الراجحي المالية ، لا تتعهد بأن محتويات هذه الوثيقة من المعلومات مكتملة ، أو خالية من أي أخطاء ، أو أنها غير مضللة ، أو أنها مناسبة لأي غرض محدد. وتوفر وثيقة البحث هذه معلومات عامة فقط. ولا تشكل المعلومات أو أي رأي معين عنه ، عرضاً أو دعوة للعمل أو تقديم عرض ، لشراء أو بيع أي أوراق مالية أو منتجات استثمارية أخرى ترتبط بتلك الأوراق المالية أو الاستثمارات. ولا يقصد منها تقديم نصيحة بشأن الاستثمار الشخصي كما أنها لا تأخذ في الاعتبار الأهداف الاستثمارية المحددة والوضع المالي والاحتياجات الخاصة بأي شخص معين ربما يحصل على هذه الوثيقة.

وينبغي على المستثمرين البحث عن الاستشارة المالية أو القانونية أو الخاصة بالضرائب ، في ما يتعلق بملامعة الاستثمار في أي أوراق مالية أو الاستثمارات الأخرى أو الاستثمارات التي تم نقاشها أو التوصية بها في هذه الوثيقة البحثية، كما يجب عليهم أن يفهموا أن البيانات أو الإفادات المتعلقة بالفرص المستقبلية ربما لا تتحقق. وينبغي على المستثمرين أن ينتبهوا إلى أن الربح المتوقع من تلك الأوراق المالية أو الاستثمارات الأخرى ، إذا وجد ، قد يتذبذب وأن سعر أو قيمة تلك الأوراق المالية والاستثمارات ربما يرتفع أو يهبط. ويمكن أن يكون للتقلبات التي تحدث في أسعار صرف العملات تأثيرات عكسية على قيمة أو سعر أو الربح المتوقع من ، استثمارات محددة. ووفقاً لذلك ، ربما يحصل المستثمرون على مبالغ أقل من أصل المبالغ التي استثمروها. وربما يكون للراجحي المالية أو لموظفيها أو لوكالة أو أكثر من شركاتها التابعة (يشمل ذلك محلي البحوث) ، مصلحة مالية في الأوراق المالية للمصدر (المصدرين) أو في استثمارات ذات صلة ، بما في ذلك المراكز المغطاة أو المراكز المكشوفة في الأوراق المالية أو الضمانات أو حقوق الخيارات المستقبلية أو عقود الخيار أو المشتقات المالية أو الأدوات المالية الاستثمارية الأخرى. وربما تقوم شركة الراجحي المالية أو الشركات التابعة لها ، من وقت لآخر ، بأعمال مصرفية استثمارية أو خدمات أخرى ، لجذب أعمال مصرفية استثمارية أو أعمال أخرى من ، أي شركة جرى ذكرها في هذه الوثيقة البحثية. وسوف لن تكون الراجحي المالية ، وكذلك شركاتها التابعة وموظفيها ، خاضعة لأي خسارة أو أضرار ، مباشرة أو غير مباشرة أو تبعية ، قد تنشأ ، بصورة مباشرة أو غير مباشرة ، عن أي استخدام للمعلومات التي تتضمنها هذه الوثيقة البحثية.

إن وثيقة البحث هذه ، وأي توصيات تشتمل عليها ، تخضع للتغيير بدون اخطار مسبق. ولا تتحمل شركة الراجحي المالية أية مسؤولية عن تحديث المعلومات الواردة في وثيقة البحث هذه. كما لا يسمح أيضا بتغيير أو اصدار نسخة طبق الأصل أو إرسال أو توزيع ، كل أو أي جزء من وثيقة البحث هذه ، بأي شكل أو بأي وسيلة. وهذه الوثيقة البحثية ، غير موجهة إلى ، أو يعتمد توزيعها إلى أو استخدامها بواسطة ، أي شخص أو كيان يكون مواطناً أو يقيم في أو يقع مقره في أي مركز أو ولاية أو دولة أو أي اختصاص تشريعي اخر ، يكون فيها هذا التوزيع أو النشر أو توفير الوثيقة أو استخدامها ، مخالفا للقانون ، أو ربما يجعل الراجحي المالية أو أي واحدة من شركاتها التابعة ، عرضة لأي متطلبات تسجيل أو ترخيص في اطار ذلك الاختصاص التشريعي.

فضلا أنظر الصفحة قبل الأخيرة للاطلاع على بعض الإفصاحات الإضافية الهامة. شركة الراجحي المالية (الراجحي) ، هي وسيط متعامل أجنبي غير مسجل في الولايات المتحدة الأمريكية. وإدارة البحوث في الراجحي المالية تضم محلي بحت أو محللين باحثين ، غير مسجلين في الولايات المتحدة الأمريكية. ويتم توزيع بحت الراجحي في الولايات المتحدة الأمريكية بموجب القاعدة رقم 6-15 من قانون تبادل الأوراق المالية لعام 1934 الصادر. فقط بواسطة مؤسسة روزنبلات سكيوريتيز Rosenblatt Securities ، وهي مؤسسة مسجلة في هيئة تبادل



إخلاء المسؤولية

أعدت وثيقة البحث هذه من قبل شركة الراجحي المالية "الراجحي المالية"، الرياض، المملكة العربية السعودية للاستخدام العام من عملاء شركة الراجحي المالية ولا يجوز إعادة توزيعها أو إعادة إرسالها أو الإفصاح عنها، كليا أو جزئيا، أو بأي شكل أو طريقة، دون موافقة كتابية صريحة من شركة الراجحي المالية. إن استلام هذه الوثيقة والإطلاع عليها يعتبر بمثابة موافقة من جانبكم على عدم إعادة توزيع أو إعادة إرسال أو الإفصاح للآخرين عما تتضمنه من محتويات وأراء، واستنتاجات أو معلومات قبل نشر تلك المعلومات للعموم من جانب شركة الراجحي المالية. وقد تم الحصول على المعلومات الواردة في هذه الوثيقة من مصادر عامة مختلفة يعتقد أنها معلومات موثوقة لكننا لا نضمن دقتها. وشركة الراجحي المالية لا تقدم أية إقرارات أو ضمانات (صريحة أو ضمنية) بشأن البيانات والمعلومات المقدمة كما أنها لا تقر بأن المعلومات التي تتضمنها هذه الوثيقة هي معلومات كاملة أو خالية من أي خطأ أو غير مضللة أو أنها تصلح لأي عرض محدد. فوثيقة البحث هذه إنما تقدم معلومات عامة فقط. كما أنه لا المعلومات ولا أي رأي وارد في هذه الوثيقة يشكل عرضا أو دعوة لتقديم عرض لشراء أو بيع أي أوراق مالية أو غيرها من المنتجات الاستثمارية ذات الصلة بتلك الأوراق المالية أو الاستثمارات. وليس الغرض من هذه الوثيقة تقديم مشورة شخصية في مجال الاستثمار كما أنها لا تأخذ في الاعتبار الأهداف الاستثمارية أو الوضع المالي أو الاحتياجات المحددة لأي شخص معين قد يستلم هذه الوثيقة.

ينبغي للمستثمرين السعي للحصول على المشورة المالية أو القانونية أو الضريبية بشأن مدى ملاءمة الاستثمار في أي أوراق مالية، أو استثمار آخر أو أية استراتيجيات استثمار جرت مناقشتها أو التوصية بها في هذه الوثيقة، وينبغي للمستثمرين تفهم أن البيانات المتعلقة بالتوقعات المستقبلية الوارد في هذه الوثيقة قد لا تتحقق. كذلك ينبغي للمستثمرين ملاحظة أن الدخل من أوراق مالية من هذا النوع أو غيرها من الاستثمارات، إن وجد، قد يتعرض للتقلبات وبأن سعر أو قيمة تلك الأوراق المالية والاستثمارات يكون عرضة للارتفاع أو الانخفاض. كما أن التقلبات في أسعار الصرف قد يكون لها آثار سلبية على قيمة أو ثمن، أو الدخل المتأتي من استثمارات معينة. وبناء عليه، يمكن للمستثمرين أن يحصلوا على عائد يكون أقل من مبلغ رأسمالهم المستثمر أساسا. ويجوز أن يكون لشركة الراجحي المالية أو المسؤولين فيها أو واحد أو أكثر من الشركات الفرعية التابعة لها (بما في ذلك محلي البحث) مصلحة مالية في الأوراق المالية للجهة أو الجهات المصدرة لتلك الأوراق المالية أو الاستثمارات ذات العلاقة، بما في ذلك المراكز طويلة أو قصيرة الأجل في الأوراق المالية، وخيارات شراء الأسهم أو العقود الأجلة أو الخيارات الأخرى أو المشتقات، أو غيرها من الأدوات المالية. كما يجوز لشركة الراجحي المالية أو الشركات التابعة لها أن تقوم من وقت لآخر بإداء الخدمات المصرفية الاستثمارية أو غيرها من الخدمات أو السعي لتأمين الخدمات المصرفية الاستثمارية أو غيرها من الأعمال من أي شركة من الشركات المذكورة في هذه الوثيقة من وثائق البحث. وشركة الراجحي المالية، بما في ذلك الشركات التابعة لها وموظفيها، لا تكون مسؤولة عن أي أضرار مباشرة أو غير مباشرة أو أي خسارة أو أضرار أخرى قد تنشأ، بصورة مباشرة أو غير مباشرة، من أي استخدام للمعلومات الواردة في هذه الوثيقة من وثائق البحث. ولا يجوز تغيير أو استنساخ أو إرسال أو توزيع هذه الوثيقة من وثائق البحث وأية توصيات واردة فيها للتغيير دون إشعار مسبق. وشركة الراجحي المالية لا تتحمل أي مسؤولية عن تحديث المعلومات الواردة في هذه الوثيقة من وثائق البحث. ولا يجوز تغيير أو استنساخ أو إرسال أو توزيع هذه الوثيقة من وثائق البحث كليا أو جزئيا بأي شكل أو بأي وسيلة. كما يراعى أن هذه الوثيقة من وثائق البحث ليست موجهة إلى أو معدة للتوزيع أو استخدامها من قبل أي شخص أو كيان سواء كان مواطنا أو مقيما في أي مكان أو دولة أو بلد أو أية ولاية قضائية أخرى، حيثما يكون مثل هذا التوزيع أو النشر أو توافر أو استخدام هذه الوثيقة مخالفا للقانون أو يتطلب من شركة الراجحي المالية أو أي من فروعها القيام بأي تسجيل أو استيفاء أي شرط من شروط الترخيص ضمن ذلك البلد أو تلك الولاية القضائية.

للاتصال

شركة الراجحي المالية

إدارة البحوث

المكتب الرئيسي، طريق الملك فهد

صندوق البريد 5561، الرياض 11432

المملكة العربية السعودية

البريد الإلكتروني:

research@alrajhi-capital.com

تم ترخيص شركة الراجحي المالية من قبل هيئة السوق المالية السعودية، بموجب ترخيص رقم 37 / 07068

الراجحي المالية
Al Rajhi Capital

