



إدارة البحوث
research@alrajhi-capital.com
هاتف: +966 11 211 9449

مؤشر تداول
قيمة التداول (مليون الريالات)
8,468.9
3,998.1
-0.66%
49.48%

نظرة على الأسواق العالمية

- انخفضت اسواق الاسهم الامريكية يوم الاثنين ، بسبب تزايد التصعيد التجاري الأمريكي - الصيني. وانخفض مؤشر ناسداك المركب ومؤشر اس اند بي ٥٠٠ بنسبة ١,٥٪ و ٠,٧٪ على التوالي، بينما انخفض مؤشر داو جونز بنسبة ٠,٣٪. من ناحية البيانات الاقتصادية، كانت بيانات مؤشر النشاط الوطني الفيدرالي في شيكاغو الأمريكية ادنى من المتوقع (٠,٤٥ نقطة في ابريل مقابل ٠,٣٣ نقطة للاجماع).
- انخفضت الاسواق الأوروبية يوم الاثنين ، وسط تصاعد المخاوف التجارية الأمريكية - الصينية. وانخفض مؤشر داكس بنسبة ١,٦٪، متأثراً بأسهم التكنولوجيا، بينما انخفض مؤشر كاك ٤٠ بنسبة ١,٥٪، متأثراً بقطاعي المواد الأساسية والمالية. علاوة على ذلك، انخفض مؤشر فتسي ١٠٠ بنسبة ٠,٥٪. متأثراً بانخفاض اسهم البنوك.

انتهت اسواق الاسهم لدول مجلس التعاون الخليجي على تباين يوم أمس. حيث انخفض سوق عمان بنسبة ٠,٤٪، بينما انخفض سوق دبي بنسبة ٠,٣٪ ، متأثراً بالاسهم المالية. بالإضافة الى ذلك، انخفض سوق البحرين بنسبة ٠,٢٪. في حين ، ارتفع سوق قطر بنسبة ٠,٣٪، مدفوعاً بشركة الخليج الدولية للخدمات ومسيعد للبتروكيماويات القابضة، بينما ، ظل سوق ابوظبي وسوق الكويت دون تغيير على نطاق واسع.

تداول معظم اسواق الاسهم الاسيوية في المنطقة الخضراء هذا الصباح. حيث ارتفع مؤشر شنغهاي المركب ومؤشر كوسبي بنسبة ١,٥٪ و ٠,٩٪ على التوالي، بينما ارتفع مؤشر هانغ سنغ بنسبة ٠,٢٪. في حين، انخفض مؤشر نيكياي ٢٢٥ بنسبة ٠,١٪. في الإثناء نفسه، كانت بيانات الإنتاج الصناعي في اليابان اعلى من المتوقع (٤,٣٪) على اساس شهري في مارس مقابل ٤,٦٪ على اساس شهري للاجماع).

انخفض خام برنت بنسبة ٠,٣٪ يوم الاثنين. واغلقت عقود الخام الرئيسية خام برنت وخام غرب تكساس الوسيط عند ٧١,٩٧ دولار (-٠,٣٪) و ٦٣,١٠ دولار (+٠,٥٪) على التوالي.

نظرة على السوق السعودي

- **فقد المؤشر العام لسوق الأسهم السعودية "تداول" ٥٦,٢٩ نقطة أو انخفض بنسبة ٠,٧٪ وأغلق عند مستوى ٤,٤٦٨,٩٣ نقطة.** وأغلقت مؤشرات تسعة عشر قطاع من أصل واحد وعشرين قطاع على انخفاض. وكانت نسبة الارتفاع الى نسبة الانخفاض ١٤٣٣٥. وكانت قيمة التداول ٤,٠ مليار ريال.
- **الواحة توافق على توزيع ارباح نقدية بنسبة ١٠٪ عن العام المالي ٢٠١٨:** وافقت عمومية شركة زهرة الواحة للتجارة على توزيع ارباح نقدية بنسبة ١٠٪ عن العام المالي ٢٠١٨، بواقع ١ ريال لكل سهم، وبلغ اجمالي المبالغ الموزعة ١٥ مليون ريال. (تداول)
- **إيداع: بدء تداول أسهم شركة المراكز العربية :** أعلن مركز إيداع الأوراق المالية "إيداع" عن ادراج وبدء تداول أسهم شركة المراكز العربية بعد اختتام فترة الاكتتاب العام الاولي. (مباشر)
- **صندوق النقد الدولي: رفع معدل ضريبة القيمة المضافة يمكن ان يساعد السعودية على تحقيق الأهداف المالية:** قال تيم كالين رئيس بعثة صندوق النقد الدولي الى المملكة العربية السعودية ومساعد مدير قسم الشرق الأوسط ان رفع معدل ضريبة القيمة المضافة يمكن ان يساعد المملكة العربية السعودية على زيادة إيراداتها وتحقيق الأهداف المالية. (أرقام)

التاريخ	المؤشر الاقتصادي	الفعلي	إجماع	سابق
٢٠ مايو	خطاب رئيس الاحتياطي الفيدرالي	-	-	-
٢٠ مايو	مؤشر النشاط الوطني الفيدرالي في شيكاغو الولاية	-0.45	-0.33	0.05
٢١ مايو	بيانات التصدير في اليابان (على اساس سنوي)	-	-1.8%	-2.4%
٢٢ مايو	التضخم الاستهلاكي في المملكة المتحدة (على اساس سنوي)	2.2%	2.2%	1.9%
٢٢ مايو	محضر إجتماع اللجنة الفيدرالية للسوق المفتوحة الا	-	-	-
٢٣ مايو	التاج المحلي الإجمالي في ألمانيا (على اساس سنوي)	0.7%	0.7%	0.7%
٢٣ مايو	مؤشر مديري المشتريات التصنيعية في ألمانيا (أولية)	45	45	44.4
٢٣ مايو	مؤشر مديري المشتريات التصنيعية في منطقة اليورو (أولية)	48.2	48.2	47.9
٢٤ مايو	مبيعات التجزئة في المملكة المتحدة (على اساس سنوي)	4.5%	4.5%	6.7%
٢٤ مايو	طلبات السلع طويلة الأجل في الولايات المتحدة (على اساس شه)	-1.8%	-1.8%	2.8%

المؤشرات الإقليمية الرئيسية	اغلق	يوم واحد%	الاسبوع حتى تاريخه %	العام حتى تاريخه %
تداول	8,469	-0.7	-1.8	8.2
تداول (MT30)	1,263	-1.3	-1.3	10.7
سوق قطر	9,899	0.3	0.3	-3.9
بورصة الكويت	6,007	0.0	-1.6	14.0
سوق ابوظبي	4,733	0.0	0.3	-3.7
سوق دبي المالي	2,513	-0.2	-2.4	-0.7
سوق مسقط	3,845	-0.4	-0.4	-11.1
سوق البحرين	1,396	-0.2	-0.2	4.4
ام اس سي أي الخليجي	565	-0.5	-1.4	5.1

السلع والعملات الرئيسية	اغلق	يوم واحد%	الاسبوع حتى تاريخه %	العام حتى تاريخه %
الذهب	1,276	-0.2	-0.1	-0.5
الفضة	14.44	-0.2	0.2	-6.8
برنت	72.16	0.3	-0.1	31.8
سلة أوبك	72.57	-0.1	2.7	40.8
اليورو	1.12	0.0	0.1	-2.6
مؤشر الدولار الأمريكي	97.97	0.0	0.0	1.9
الين الياباني	110.24	-0.2	-0.1	-0.5

المؤشرات العالمية الرئيسية	اغلق	يوم واحد%	الاسبوع حتى تاريخه %	العام حتى تاريخه %
داو جونز الصناعي	25,680	-0.3	-0.3	10.1
اس اند بي 500	2,840	-0.7	-0.7	13.3
نيكياي 225	21,219	-0.4	-0.1	6.0
هانغ سنغ	27,912	0.4	-0.1	8.0
فوتسي 100	7,311	-0.5	-0.5	8.7
كاك 40	5,359	-1.5	-1.5	13.3
ام اس سي اي العالمي	2,105	-0.6	-0.6	11.7
ام اس سي اي-ايه ام	994	-0.2	-0.2	2.9

أسعار الفائدة	شهر واحد	شهور 3	شهر 12	التغير 3 ش
ليبور (بالدولار)	2.44	2.52	2.64	0.19
سيبور (ريال سعودي)	2.73	2.85	3.11	0.43
ايبور (درهم اماراتي)	2.53	2.76	3.12	0.26

21/May/2019 9:02 AM

محدث كما في



ملخص الشركات الواقعة تحت تغطيتنا

(ريال سعودي)	القيمة السوقية (مليون ريال)	سعر الاغلاق	السعر المستهدف	التغير (%)	متوسط التداول اليوم (مليون ريال)	السعر/للبيع (مرة)			قيمة المنشأة/ EBITDA (مرة)			
						2019E	2018A/E	2017A	2019E	2018A/E	2017A	
المواد الأساسية												
سنايك	327,600	109.20	132.0	20.88	336.4	17.1x	15.2x	16.7x	7.7x	7.2x	7.9x	
سبيكيم	7,627	20.80	24.0	15.38	12.2	11.2x	13.1x	14.6x	7.4x	7.9x	8.1x	
سافكو	31,792	76.30	82.0	7.47	26.5	19.6x	18.2x	30.9x	16.6x	16.9x	20.6x	
التصنيع	10,703	16.00	UR	NA	79.3	11.9x	8.9x	15.3x	8.6x	7.4x	11.1x	
ينساب	35,156	62.50	70.0	12.00	41.3	13.0x	14.5x	13.9x	7.6x	8.2x	8.9x	
المتقدمة	10,863	55.20	57.0	3.26	17.1	14.5x	15.3x	14.3x	11.0x	11.2x	11.4x	
اسمنت العربية	2,400	24.00	27.0	12.50	5.6	18.9x	NM	13.1x	8.9x	22.6x	8.8x	
اسمنت اليمامة	3,139	15.50	17.0	9.68	9.9	16.8x	NM	33.9x	10.8x	25.8x	13.3x	
اسمنت اسعودية	10,389	67.90	55.0	(19.00)	9.4	19.7x	25.9x	16.0x	14.2x	17.7x	11.3x	
اسمنت القصيم	3,582	39.80	41.0	3.02	4.0	19.4x	29.7x	16.1x	11.6x	15.6x	10.5x	
اسمنت ينبع	4,237	26.90	27.5	2.23	7.4	22.0x	46.4x	16.6x	11.7x	15.4x	10.2x	
اسمنت الجنوبية	6,258	44.70	37.0	(17.23)	5.0	26.3x	31.9x	18.6x	15.3x	16.0x	12.7x	
معادن	59,242	50.70	48.5	(4.34)	38.7	24.4x	32.1x	NM	11.8x	15.6x	22.2x	
الاتصالات												
الاتصالات السعودية	204,800	102.40	93.0	(9.18)	63.1	14.6x	19.0x	13.7x	9.4x	9.9x	6.8x	
موبايلي	15,908	20.66	21.5	4.07	76.6	NM	NM	NM	6.1x	6.6x	6.7x	
زين	5,750	9.85	UR	NA	46.7	7.3x	17.3x	NM	4.5x	5.4x	5.6x	
الغذاء والزراعة												
المراعي	54,900	54.90	51.0	(7.10)	30.7	26.8x	27.3x	24.7x	15.1x	14.4x	13.9x	
صافولا	16,767	31.40	27.0	(14.01)	16.7	24.2x	NM	20.6x	38.7x	45.0x	26.6x	
هرفي	3,396	52.50	67.0	27.62	3.6	14.6x	16.4x	14.9x	13.5x	14.4x	12.1x	
التموين	6,658	81.20	86.0	5.91	11.3	14.5x	14.5x	13.6x	12.0x	11.9x	11.2x	
التجزئة												
جرير	21,072	175.60	171.0	(2.62)	38.0	20.9x	22.0x	15.2x	19.2x	22.9x	14.8x	
فواز الحكير	4,889	23.28	20.0	(14.09)	11.6	38.8x	46.6x	15.2x	11.7x	11.6x	9.2x	
العثيم	6,831	75.90	88.0	15.94	12.1	18.1x	22.3x	12.3x	13.9x	14.9x	11.6x	
اكسترا	3,275	65.50	70.0	6.87	16.8	17.1x	20.3x	14.7x	13.5x	16.1x	11.1x	
الرعاية الصحية												
دلة	3,878	51.70	54.0	4.45	13.7	17.7x	27.4x	20.2x	15.2x	20.9x	17.4x	
المواساة	8,200	82.00	83.0	1.22	9.1	17.8x	21.6x	22.9x	14.4x	17.2x	17.3x	
رعاية	2,243	50.00	44.0	(12.00)	7.4	24.9x	36.0x	20.6x	12.4x	13.1x	11.7x	
الحمادي	2,580	21.50	25.0	16.28	4.0	24.2x	28.7x	36.4x	13.7x	15.3x	24.0x	
اخرى												
بوبا العربية	10,560	88	93.0	5.68	14.1	18.3x	20.0x	13.5x	NM	NM	NM	
البحري	9,836	24.98	UR	NA	32.4	8.1x	10.4x	15.3x	7.4x	8.5x	11.1x	

المصدر: بلومبرج ، الراجحي المالية.



أداء الاسواق الخليجية

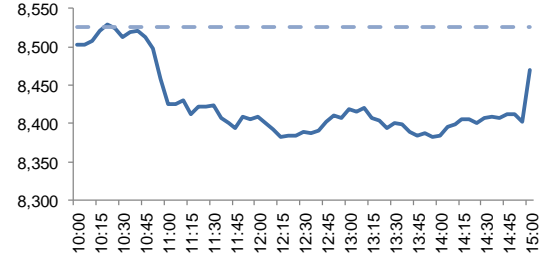
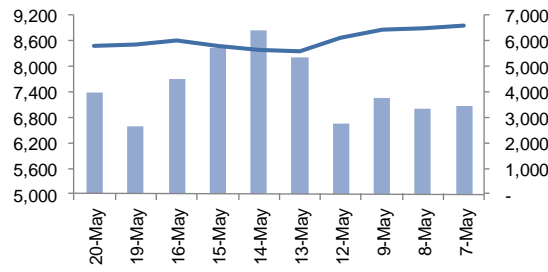
الدولة	آخر اغلاق	التغير في المؤشر %			رسملة السوق بليون دولار	حجم التداول مليون سهم	قيمة التداول مليون دولار	السعر/الربح 12M	سعر/ق دفترية أسعار جارية	عائد توزيعات 12M (%)
		يوم واحد	شهر واحد	العام لتاريخه						
تداول	8,469	-0.7	-9.0	8.2	91	1,064	19.4	1.9	3.5	
تداول (MT30)	1,263	-1.3	-8.8	10.7	10	NA	13.9	1.5	4.4	
بورصة قطر	9,899	0.3	-4.6	-3.9	97	104	11.0	0.9	5.3	
سوق دبي	2,513	-0.2	-9.2	-0.7	97	32	13.8	0.9	5.3	
سوق ابو ظبي	4,733	0.0	-10.0	-3.7	42	49	13.8	1.4	5.3	
سوق الكويت	6,007	0.0	-0.7	14.0	43	62	16.3	2.0	3.3	
سوق مسقط	3,845	-0.4	-2.6	-11.1	3	2	8.0	0.7	7.2	
سوق البحرين	1,396	-0.2	-2.6	4.4	1	0	10.2	0.9	5.4	

أداء الاسواق الناشئة

الدولة	آخر اغلاق	التغير في المؤشر %			رسملة السوق بليون ريال	حجم التداول مليون سهم	قيمة التداول مليون دولار	السعر/الربح 12M	سعر/ق دفترية أسعار جارية	عائد توزيعات 12M (%)
		يوم واحد	شهر واحد	العام لتاريخه						
البرازيل	91,946	2.2	-4.6	4.6	476	2,789	16.8	2.0	3.2	
جمهورية التشيك	1,049	-0.1	-1.8	6.4	2	16	12.1	1.3	5.8	
اليونان	717	-1.7	-7.2	16.9	26	55	17.0	0.6	2.4	
هنغاريا	39,631	-0.6	-6.8	1.3	2	25	10.1	1.3	2.2	
ماليزيا	1,611	0.4	-1.9	-4.7	88	152	20.2	1.7	3.5	
المكسيك	43,519	0.2	-2.4	4.5	133	265	15.7	2.1	2.8	
جنوب افريقيا	55,617	-1.0	-5.0	5.5	187	1,081	16.9	1.8	4.1	
تايوان	10,452	0.5	-4.7	7.4	1,933	3,087	15.6	1.3	4.4	
تايلاند	1,606	-0.1	-4.0	2.7	2,589	1,299	17.3	1.8	3.2	
تركيا	86,771	0.0	-9.1	-4.9	95	803	6.5	0.9	4.8	
تشيلي	4,914	-0.2	-5.3	-3.7	445	80	16.5	1.5	3.4	
الصين	3,688	1.9	-5.8	22.5	10,896	19,414	13.6	1.7	2.2	
كولومبيا	1,483	-1.2	-5.8	11.8	17	29	12.3	1.2	3.6	
مصر	1,291	-1.2	-10.1	1.1	55	17	13.6	1.0	3.3	
الهند	11,828	3.7	0.7	8.9	446	3,565	26.2	3.0	1.3	
اندونيسيا	5,983	1.3	-7.3	-3.4	9,125	398	18.7	2.1	2.1	
الكويت	6,007	0.0	-0.7	14.0	43	62	16.3	2.0	3.3	
باكستان	33,251	0.3	-9.6	-10.3	133	41	8.2	1.1	6.3	
البيرو	1,663	0.8	-7.4	0.1	0	23	17.2	2.3	2.9	
الفلبين	7,716	0.7	-3.0	3.4	86	64	18.6	2.0	1.7	
قطر	9,899	0.3	-4.6	-3.9	10	104	13.9	1.5	4.4	
روسيا	1,256	0.1	0.6	17.5	12,165	531	5.4	1.0	5.7	
الامارات	4,733	0.0	-10.0	-3.7	42	49	13.8	1.4	5.3	
مؤشر فوتسي	500	0.3	-6.9	4.6	24,323	22,633	13.6	1.6	3.0	



نر الاتجاه - نشاط الاتجاه (آخر 10 أيام)

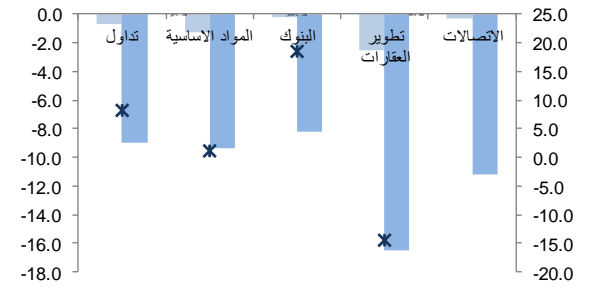


تداول خلال اليوم

تداول- الاسهم الأكثر ارتفاعا/ انخفاضاً

تداول- أداء قطاعات الرسملة الكبيرة (وزن كبير في المؤشر من 10%)

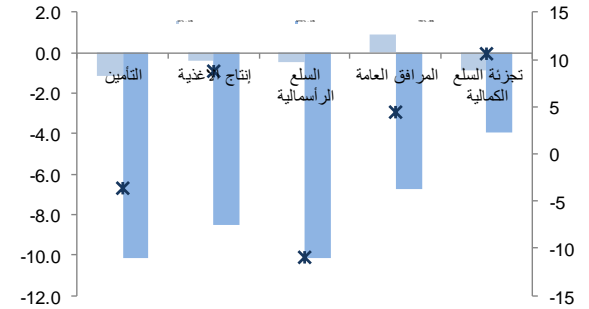
الشركة	آخر سعر	التغير %	حجم التداول (بالملايين)	قيمة التداول (مليون ريال)
جازان للتنمية	13.00	6.0	0.467	6.13
سبيماكو الدوائية	24.98	5.4	0.114	2.76
الخزف السعودي	18.40	4.1	0.475	8.68
أي ان بي تأمين	19.80	3.0	0.365	6.93
بنك البلاد	24.98	2.6	1.219	29.71
النيانز السعودي الفرنسي للتأمين	23.7	-5.0	0.164	3.94
مجموعة السريع	9.7	-4.9	0.356	3.52
جبل عمر	25.4	-4.0	1.668	42.63
السعودية المتحدة للتأمين	23.6	-3.8	0.168	3.96
زهرة الواحة	37.8	-3.7	0.018	0.67



تداول - الاسهم الأكثر رفعا /خفضا للمؤشر

تداول - أداء قطاعات الرسملة المتوسطة (وزن متوسط في المؤشر بين 5%-10%)


الشركة	آخر سعر	التغير %	حجم التداول (بالملايين)	قيمة التداول (مليون ريال)
بنك الرياض	26.20	1.6	6.1	5.49
مجموعة سامبا	35.50	1.7	5.9	3.58
بنك البلاد	24.98	2.6	2.0	1.22
السعودية الهندية للتأمين	26.25	1.6	1.5	0.78
صافولا	31.40	1.1	1.3	1.28
مصرف الراجحي	68.70	-0.7	-10.5	668.75
سابك	109.20	-1.3	-8.6	606.16
جبل عمر	25.40	-4.0	-7.0	42.63
معادن	50.70	-2.5	-5.1	98.31
ساب	37.35	-2.1	-3.8	31.20



تداول - الاسهم الأعلى من حيث أحجام التداول

تداول - أداء قطاعات الرسملة الصغيرة (وزن صغير في المؤشر من 5%)

الشركة	آخر سعر	التغير %	حجم التداول (بالملايين)	قيمة التداول (مليون ريال)
مصرف الإنماء	24.74	-0.9	10.106	250.70
مصرف الراجحي	68.70	-0.7	9.748	668.75
دار الأركان	9.12	-1.8	8.602	78.59
بنك الجزيرة	15.06	-2.6	6.559	98.95
سابك	109.20	-1.3	5.523	606.16
بنك الرياض	26.20	1.6	5.494	141.35
كيان	11.66	-2.0	5.284	61.47
البنك الأهلي التجاري	56.50	0.0	4.839	272.91
زين السعودية	9.85	-1.7	4.026	39.71
امياتيت	5.72	-2.4	3.944	23.16



فضلا أنظر الصفحة قبل الأخيرة للاطلاع على بعض الافصاحات الإضافية الهامة. شركة الراجحي المالية (الراجحي) ، هي وسيط-معامَل أجنبي غير مسجل في الولايات المتحدة الأمريكية. وإدارة البحوث في الراجحي المالية تضم محللي بحوث او محللين باحثين ، غير مسجلين في الولايات المتحدة الأمريكية. ويتم توزيع بحوث الراجحي في الولايات المتحدة الأمريكية بموجب القاعدة رقم 15-6 من قانون تبادل الأوراق المالية لعام 1934 الصادر ، فقط بواسطة مؤسسة روزنبلات سيكيوريتيز Rosenblatt Securities ، وهي مؤسسة مسجلة في هيئة تبادل الأوراق المالية الأمريكية. كما أنها معامَل وسيط عضو في هيئة تنظيم القطاع المالي الأمريكية FINRA.



تداول - أسهم قريبة من أدنى مستوى ل 52 اسبوع

الشركة	آخر سعر	أدنى ل 52 اسبوع	التغير %	قيمة التداول (مليون ريال)
الجبس الأهلية	10.94	10.94	0.0%	0.000
أسترا الصناعية	14.50	14.48	0.1%	1.686
سوليديرتي	13.10	13.08	0.2%	1.054
الخليجية العامة للتأمين	10.64	10.60	0.4%	0.678
ملاذ للتأمين	9.84	9.80	0.4%	2.222

تداول - أسهم قريبة من أعلى مستوى ل 52 اسبوع

الشركة	آخر سعر	أعلى ل 52 اسبوع	التغير %	قيمة التداول (مليون ريال)
أسمنت السعودية	67.90	69.00	1.6%	17.221
حرير	175.60	179.60	2.3%	48.067
البنك السعودي الفرنسي	39.90	41.20	3.3%	54.691
إتحاد عذيب	7.21	7.74	7.3%	0.000
الدريس	34.00	36.70	7.9%	6.232

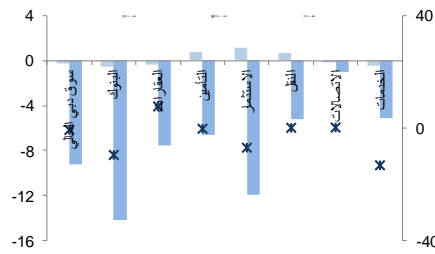
مصدر البيانات: الراجحي المالية، بلومبرج

دبي- الاسهم الأكثر ارتفاعا/انخفاضا

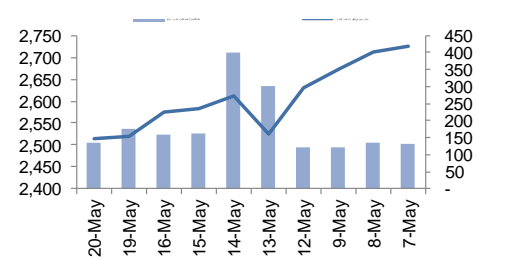
الشركة	آخر سعر	التغير %	حجم التداول (بالملايين)
تكافل الإمارات	1.52	10.1%	0.05
الخليج للملاحة للتأمين	0.80	3.1%	0.97
دبي الإسلامية للتأمين - أمان	0.42	3.0%	0.49
الاتحاد العقارية	0.30	2.8%	20.80
ديار للتطوير	0.29	2.1%	4.45

الشركة	آخر سعر	التغير %	حجم التداول (بالملايين)
بنك دبي التجاري	3.40	-8.9%	1.03
أملاك للتمويل	0.25	-5.2%	3.14
دار التكافل	0.43	-4.2%	0.28
أرابنك القابضة	1.41	-2.1%	10.20
إعمار للتطوير	3.63	-1.9%	1.96

دبي - أداء القطاعات



دبي - اتجاه النشاط (العشرة أيام الأخيرة)



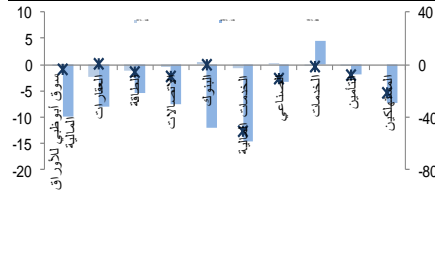
مصدر البيانات: الراجحي المالية، بلومبرج

أبوظبي- الاسهم الأكثر ارتفاعا/انخفاضا

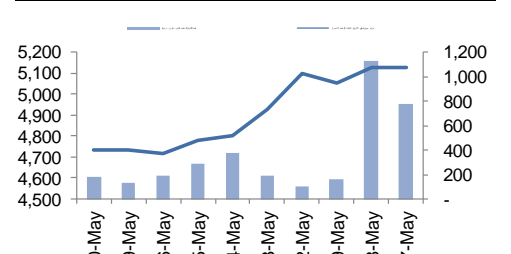
الشركة	آخر سعر	التغير %	حجم التداول (بالملايين)
ميناك للتأمين التكافلي	0.61	3.6%	0.093
الشارقة للإسمنت	0.98	3.2%	0.051
مصرف الشارقة الإسلامي	1.09	2.8%	0.020
بنك أبوظبي التجاري	8.50	0.8%	5.924
أركان لمواد البناء	0.49	0.8%	0.198

الشركة	آخر سعر	التغير %	حجم التداول (بالملايين)
الهلال الأخضر للتأمين	0.41	-10.0%	0.015
بنك رأس الخيمة الوطني	4.40	-7.4%	0.025
أبوظبي الوطنية للطاقة	0.79	-6.8%	0.048
الخليج للمشاريع الطبية	1.45	-3.3%	0.034
إسمنت رأس الخيمة	0.62	-3.2%	0.019

أبوظبي - أداء القطاعات



أبوظبي - اتجاه النشاط (العشرة أيام الأخيرة)




قطر الاسهم الأكثر ارتفاعا/انخفاضا

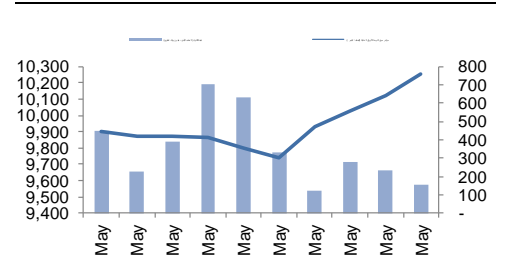
الشركة	آخر سعر	التغير %	حجم التداول (بالملايين)
الخليج الدولية	19.15	10.0%	0.623
مسرحية بتروكيماوية	29.74	10.0%	3.831
ناقلات	21.50	3.9%	0.978
المحدثة للتنمية	13.90	2.5%	0.090
فودافون قطر	7.25	0.6%	0.679

الشركة	آخر سعر	التغير %	حجم التداول (بالملايين)
الرعاية	58.55	-2.4%	0.011
اتصالات قطر	60.29	-2.2%	0.125
بروة	33.01	-1.5%	0.214
بنك قطر الأول	4.23	-1.4%	1.269
بنك الدوحة	22.15	-1.3%	0.099

قطر - أداء القطاعات



قطر - اتجاه النشاط (العشرة أيام الأخيرة)



فضلا أنظر الصفحة قبل الأخيرة للاطلاع على بعض الإفصاحات الإضافية الهامة. شركة الراجحي المالية (الراجحي)، هي وسيط متعامل اجنبي غير مسجل في الولايات المتحدة الأمريكية. وإدارة البحوث في الراجحي المالية تضم محللي بحوث او محللين باحثين، غير مسجلين في الولايات المتحدة الأمريكية. ويتم توزيع بحوث الراجحي في الولايات المتحدة الأمريكية بموجب القاعدة رقم 15-6 من قانون تبادل الأوراق المالية لعام 1934 الصادر، فقط بواسطة مؤسسة روزنبلات سيكيوريتيز Rosenblatt Securities، وهي مؤسسة مسجلة في هيئة تبادل الأوراق المالية الأمريكية. كما أنها متعامل وسيط عضو في هيئة تنظيم القطاع المالي الأمريكية FINRA.

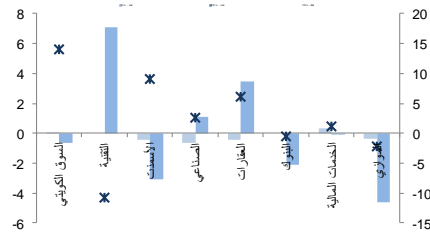


الكويت - الاسهم الأكثر ارتفاعا / انخفاضاً

الشركة	اخر سعر	التغير %	حجم التداول (بالملايين)
الأهلي الكويتي	246	1.2	5.013
بنك الكويت الوطني	957	1.2	4.627
مجموعة الصناعات الوطنية	229	0.9	4.306
بوينان للبتروكيماويات	928	0.8	0.207
بنك برقان	309	0.7	0.599

الشركة	اخر سعر	التغير %	حجم التداول (بالملايين)
بنك بوبيان	540	-2.0	1.650
أجليلتي للمخازن العمومية .	707	-1.7	1.602
بيت التمويل الخليجي	67	-1.3	0.138
بنك ورية	223	-0.9	2.851
التمويل الكويتي	645	-0.8	6.738

الكويت - أداء القطاعات



الكويت- اتجاه النشاط (العشرة أيام الأخيرة)

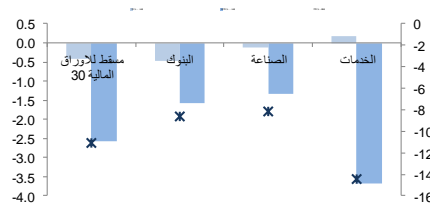


عمان - الاسهم الأكثر ارتفاعا / انخفاضاً

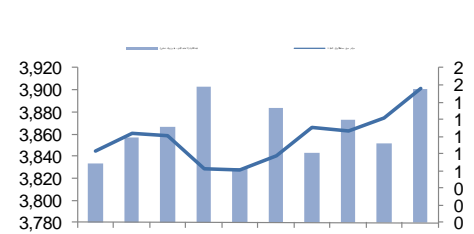
الشركة	اخر سعر	التغير %	حجم التداول (بالملايين)
NA	NA	NA	NA
NA	NA	NA	NA
NA	NA	NA	NA
NA	NA	NA	NA
NA	NA	NA	NA

الشركة	اخر سعر	التغير %	حجم التداول (بالملايين)
البنك الوطني العماني	0.156	-2.5	0.504
الاسماك العمانية	0.059	-1.7	0.178
الشرقية للاستثمار القابضة	0.075	-1.3	0.006
عمان للاستثمارات والتمويل	0.082	-1.2	0.427
الأنوار القابضة	0.096	-1.0	0.208

عمان - أداء القطاعات



عمان- اتجاه النشاط (العشرة أيام الأخيرة)

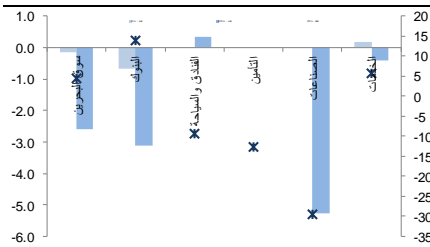


البحرين - الاسهم الأكثر ارتفاعا / انخفاضاً

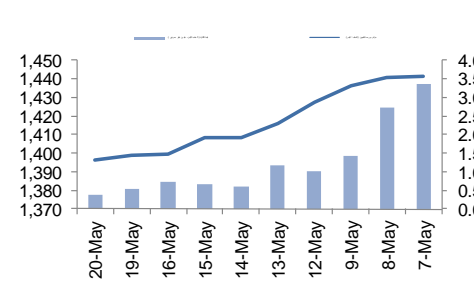
الشركة	اخر سعر	التغير %	حجم التداول (بالملايين)
بيت التمويل الخليجي	0.222	5.2	0.135
البحرين للاتصالات	0.328	0.6	0.100
بنك البحرين والكويت	0.440	0.5	0.027
NA	NA	NA	NA
NA	NA	NA	NA

الشركة	اخر سعر	التغير %	حجم التداول (بالملايين)
مجموعة ترافكو	0.310	-1.9	0.037
شركة نوفست	0.270	-1.8	0.040
البنك الأهلي الم	0.790	-1.3	0.138
عقارات السيف	0.202	-1.0	0.039
NA	NA	NA	NA

البحرين - أداء القطاعات



البحرين- اتجاه النشاط (العشرة أيام الأخيرة)



مصدر البيانات: الراجحي المالية، بلومبرج



أفصاحات مهمة للأشخاص الأمريكيين

تم اعداد هذا التقرير البحثي من قبل شركة الراجحي المالية (الراجحي)، وهي شركة مرخصة لممارسة نشاطات الأوراق المالية في المملكة العربية السعودية. وشركة الراجحي ليست وسيطاً مالياً مسجلاً في الولايات المتحدة الأمريكية، وبناء عليه، فإنها لا تخضع لقواعد الولايات المتحدة الأمريكية المتعلقة بإعداد التقارير البحثية واستقلالية محلي البحوث. ويتم تقديم هذا التقرير البحثي، لتوزيعه "للمستثمرين المؤسسيين في الولايات المتحدة الأمريكية"، اعتماداً على الاستثناء من التسجيل الذي توفره القاعدة 15-6 من قانون تبادل الأوراق المالية الأمريكي لعام 1934 وتعديلاته ("قانون تبادل الأوراق المالية").

ويجب على أي جهة أمريكية متلقية لهذا التقرير البحثي وترغب في تنفيذ أي عملية لشراء أو بيع أوراق مالية أو أدوات مالية مرتبطة بها بناء على المعلومات المقدمة في هذا التقرير البحثي، يجب عليها أن تفعل ذلك، فقط من خلال مؤسسة روزنبلات سيكوريتيز انكوربوريشن Rosenblatt Securities Inc.، وعنوانها، 40Wall Street 59th Floor, New York, NY 10005، وهي وسيط متعامل مسجل في الولايات المتحدة الأمريكية. ولا يسمح، تحت أي ظرف من الظروف، لأي متلق لها التقرير البحثي، تنفيذ أي عملية لشراء أو بيع أوراق مالية أو أدوات مالية مرتبطة بها، من خلال الراجحي. وتقبل مؤسسة روزنبلات سيكوريتيز انكوربوريشن، تحمل المسؤولية المتعلقة بمحتويات هذا التقرير البحثي، وفقاً للشروط المضعة أدناه، في حالة تسليم هذا التقرير لشخص أمريكي لا يكون مستثمراً مؤسسياً أمريكياً رئيسياً.

إن المحلل الذي يظهر اسمه في هذا التقرير البحثي، غير مسجل أو موهل كمحلل باحث لدى هيئة تنظيم الأوراق المالية والبورصات الأمريكية FINRA وربما لا يكون شخصاً مرتبطاً بمؤسسة روزنبلات سيكوريتيز انكوربوريشن، وبناء عليه، فإنه ربما لا يخضع للقيود المعمول بها بموجب قواعد هيئة تنظيم الأوراق المالية والبورصات الأمريكية FINRA المتعلقة بإقامة اتصالات مع شركة تابعة أو الظهور في وسائل الإعلام والتداول في أوراق مالية تكون في حساب محلل باحث.

الملكية وتضارب المصالح الجوهري

لا تملك مؤسسة روزنبلات سيكوريتيز انكوربوريشن، أو شركاتها التابعة، "ملكية منفعة"، كما هو محدد وفقاً للقسم 13(d) من قانون تبادل الأوراق المالية، 1% أو أكثر من أوراق الملكية (الأسهم) equity securities المذكورة في التقرير. ويمكن أن يكون لدى مؤسسة روزنبلات سيكوريتيز انكوربوريشن أو شركاتها التابعة وأو موظفيها أو مديريها أو العاملين لديها، مصالح أو مراكز استثمارية مغطاة long positions أو مراكز استثمارية مكشوفة short positions، كما يمكن أن يقوموا في أي وقت من الأوقات بعمليات شراء أو بيع بصفة أصيل أو وكيل للأوراق المالية المشار إليها في هذه الوثيقة. إن مؤسسة روزنبلات سيكوريتيز انكوربوريشن ليست لديها أي دراية بأي تضارب مصالح جوهري حتى تاريخ هذا المنشور أو النشرة.

نشاطات التعويض والمصرفية الاستثمارية

لم تقم مؤسسة روزنبلات سيكوريتيز انكوربوريشن، أو أي شركة تابعة لها، بإدارة أو المشاركة في إدارة طرح عام للاكتتاب في أوراق مالية للشركة التابعة خلال الاثني عشر (12) شهراً الماضية، كما أنها لم تتلقى تعويضاً نظير قيامها بنشاطات مصرفية استثمارية من الشركة التابعة خلال الاثني عشر (12) شهراً الماضية، ولا يتوقع أن تستلم أي أو أي شركة تابعة لها، أو تعتمد البحث عن تعويض مقابل خدمات مصرفية استثمارية من الشركة خلال الأشهر الثلاثة التالية.

أفصاحات إضافية

إن هذا التقرير البحثي متاح للتوزيع فقط تحت الظروف التي يمكن أن يسمح بها القانون المعمول به. ولا يتعلق هذا التقرير البحثي بالأهداف الاستثمارية المحددة أو المؤسسات المالية أو الاحتياجات الخاصة بأي متلق محدد، حتى لو تم إرساله إلى متلق وحيد لهذا التقرير. إن هذا التقرير البحثي ليس مضموناً أن يكون بياناً كاملاً أو ملخصاً لأي أوراق مالية أو أسواق أو تقارير أو تطورات، حسب ما هو مشار إليه في هذا التقرير البحثي. وسوف إن يكون هناك أي التزام أو مسؤولية على أي من الراجحي أو أي من مديريها أو موظفيها أو العاملين لديها أو وكلائها، أيما كان منشؤه، عن أي خطأ أو عدم دقة أو عدم اكتمال يتعلق بحقيقة أو رأي متضمن في هذا التقرير البحثي، أو عدم اهتمام في اعداد أو نشر هذا التقرير البحثي، أو أي خسائر أو أضرار ربما تنشأ من استخدام هذا التقرير البحثي.

وربما تعتمد الراجحي، على حواجز معلومات information barriers، مثل "الجدران الصينية Chinese Walls" للسيطرة على تدفق المعلومات في ما بين مجالات أو وحدات أو أقسام أو مجموعات أو الشركات التابعة للراجحي.

إن الاستثمار في أي أوراق مالية غير أمريكية أو في أدوات مالية مرتبطة بها (يشمل ذلك إيصالات ايداع الأوراق المالية ADRs) التي تم نقاشها في هذا التقرير البحثي، ربما يظهر مخاطر معينة. ذلك لأن الأوراق المالية الخاصة بجهات اصدار غير أمريكية، ربما لا تكون مسجلة لدى، أو ربما تكون خاضعة لأنظمة، هيئة الأوراق المالية والبورصات الأمريكية. ويمكن أن تكون المعلومات المتعلقة بمثل هذه الأوراق المالية غير الأمريكية أو الأدوات المالية ذات الصلة، محدودة. وربما لا تكون الشركات الأجنبية، خاضعة لمعايير المراجعة ورفع التقارير والمطلبات التنظيمية التي يمكن مغايرتها بتلك المعمول بها داخل الولايات المتحدة الأمريكية.

إن قيمة أي استثمار أو دخل متحقق من أي أدوات مالية مرتبطة بها، تم نقاشها في هذا التقرير البحثي، وبعملة غير الدولار الأمريكي، تكون خاضعة لتقلبات أسعار صرف العملات التي ربما يكون لها تأثيرات إيجابية أو سلبية على قيمة أو الربح المتوقع من تلك الأوراق المالية أو الأدوات المالية المرتبطة بها.

إن الأداء الماضي، ليس بالضرورة أن يكون دليلاً ومرشداً للأداء المستقبلي، كما أن شركة الراجحي المالية لا تقدم تعهداً أو ضماناً، صريحاً أو ضمناً، في ما يتعلق بالأداء المستقبلي. وقد يشهد الربح من الاستثمارات تذبذباً. كذلك، فإن سعر أو قيمة الاستثمارات التي يرتبط بها هذا التقرير البحثي، سواء بشكل مباشر أو غير مباشر، ربما يهبط أو يرتفع بشكل مغاير لمصالح المستثمرين. وقد تصبح أي توصية أو رأي متضمن في هذا التقرير البحثي، قديمة نتيجة للتغيرات التي تحدث في البيئة التي تعمل فيها الجهة المصدرة للأوراق المالية التي تخضع للتحليل، بالإضافة إلى التغيرات التي تطرأ على التقديرات والتنبؤات والافتراضات ومنهجية التقييم المستخدمة في هذا التقرير.

ولا يسمح بنسخ أو إرسال أو استخراج نسخ طبق الأصل، لأي جزء من محتويات هذا التقرير البحثي، بأي شكل أو بأي طريقة، بدون الموافقة الخطية المسبقة من شركة الراجحي، كما أن الراجحي لا تقبل أي مسؤولية أيما كان نوعها، عن الأفعال التي تصدر عن الغير، في ما يتعلق بهذا الموضوع. لقد تم اعداد وثيقة البحث هذه، بواسطة شركة الراجحي المالية ("الراجحي المالية") ومقرها الرياض، المملكة العربية السعودية. وقد تم اعدادها ليتم استخدامها استخداماً عاماً بواسطة عملاء الراجحي المالية ولا يجوز إعادة توزيعها أو إعادة إرسالها أو الإفصاح عنها، كلياً أو جزئياً، أو بأي شكل أو طريقة، بدون الموافقة المكتوبة الصريحة من شركة الراجحي المالية. إن استلامكم واستعراضكم لهذه الوثيقة البحثية، يمثل موافقتكم على عدم إعادة توزيع أو إرسال أو الإفصاح للآخرين عن المحتويات أو الآراء أو الملخصات أو المعلومات التي تشتمل عليها هذه الوثيقة، قبل أن يتم الإفصاح بشكل عام، عن هذه المعلومات من قبل شركة الراجحي المالية. لقد تم الحصول على المعلومات التي تشتمل عليها هذه الوثيقة، من مصادر عامة متنوعة يعتقد بأنها موثوقة، ولكننا لا نضمن دقتها. إن شركة الراجحي المالية لا تقدم أي تعهدات أو ضمانات (صريحة أو ضمنية)، في ما يتعلق بالبيانات والمعلومات المقدمة، كما أن شركة الراجحي المالية، لا تتعهد بأن محتويات هذه الوثيقة من المعلومات مكتملة، أو خالية من أي أخطاء، أو أنها غير مضللة، أو أنها مناسبة لأي غرض محدد. وتوفر وثيقة البحث هذه معلومات عامة فقط. ولا تشكل المعلومات أو أي رأي معبر عنه، عرضاً أو دعوة للعمل أو تقديم عرض، لشراء أو بيع أي أوراق مالية أو منتجات استثمارية أخرى ترتبط بتلك الأوراق المالية أو الاستثمارات. ولا يقصد منها تقديم نصيحة بشأن الاستثمار الشخصي كما أنها لا تأخذ في الاعتبار الأهداف الاستثمارية المحددة والوضع المالي والاحتياجات الخاصة بأي شخص معين ربما يحصل على هذه الوثيقة.

وينبغي على المستثمرين البحث عن الاستشارة المالية أو القانونية أو الخاصة بالضرائب، في ما يتعلق بملامحة الاستثمار في أي أوراق مالية أو الاستثمارات الأخرى أو الاستراتيجيات الاستثمارية التي تم نقاشها أو التوصية بها في هذه الوثيقة البحثية، كما يجب عليهم أن يفهموا أن البيانات أو الافادات المتعلقة بالفرض المستقبلي ربما لا تتحقق. وينبغي على المستثمرين أن ينتبهوا إلى أن الربح المتوقع من تلك الأوراق المالية أو الاستثمارات الأخرى، إذا وجد، قد يتذبذب وأن سعر أو قيمة تلك الأوراق المالية والاستثمارات ربما يرتفع أو يهبط. ويمكن أن يكون للتقلبات التي تحدث في أسعار صرف العملات تأثيرات عكسية على قيمة أو سعر أو الربح المتوقع من، استثمارات محددة. ووفقاً لذلك، ربما يحصل المستثمرون على مبالغ أقل من أصل المبالغ التي استثمروها. وربما يكون للراجحي المالية أو لموظفيها أو لواحدة أو أكثر من شركاتها التابعة (يشمل ذلك محلي البحوث)، مصلحة مالية في الأوراق المالية للمصدر (المصدرين) أو في استثمارات ذات صلة، بما في ذلك المراكز المغطاة أو المراكز المكشوفة في الأوراق المالية أو الضمانات أو حقوق الخيارات المستقبلية أو عقود الخيار أو المشتقات المالية أو الأدوات المالية الاستثمارية الأخرى. وربما تقوم شركة الراجحي المالية أو الشركات التابعة لها، من وقت لآخر، بأعمال مصرفية استثمارية أو خدمات أخرى، لجذب أعمال مصرفية استثمارية أو أعمال أخرى من، أي شركة جرى ذكرها في هذه الوثيقة البحثية. وسوف إن تكون الراجحي المالية، وكذلك شركاتها التابعة وموظفيها، خاضعة لأي خسارة أو أضرار، مباشرة أو غير مباشرة أو تبعية، قد تنشأ، بصورة مباشرة أو غير مباشرة، عن أي استخدام للمعلومات التي تتضمنها هذه الوثيقة البحثية.

إن وثيقة البحث هذه، وأي توصيات تشتمل عليها، تخضع للتغيير بدون اخطار مسبق. ولا تتحمل شركة الراجحي المالية أية مسؤولية عن تحديث المعلومات الواردة في وثيقة البحث هذه. كما لا يسمح أيضاً بتغيير أو اصدار نسخة طبق الأصل أو إرسال أو توزيع، كل أو أي جزء من وثيقة البحث هذه، بأي شكل أو بأي وسيلة. وهذه الوثيقة البحثية، غير موجهة إلى، أو يعزى توزيعها إلى أو استخدامها بواسطة، أي شخص أو كيان يكون مواطناً أو يقيم في أو يقع مقره في أي مركز أو ولاية أو دولة أو أي اختصاص تشريعي آخر، يكون فيها هذا التوزيع أو النشر أو توفير الوثيقة أو استخدامها، مخالفاً للقانون، أو ربما يجعل الراجحي المالية أو أي واحدة من شركاتها التابعة، عرضة لأي متطلبات تسجيل أو ترخيص في إطار ذلك الاختصاص التشريعي.



إخلاء المسؤولية

أعدت وثيقة البحث هذه من قبل شركة الراجحي المالية "الراجحي المالية"، الرياض، المملكة العربية السعودية للاستخدام العام من عملاء شركة الراجحي المالية ولا يجوز إعادة توزيعها أو إعادة إرسالها أو الإفصاح عنها، كلياً أو جزئياً، أو بأي شكل أو طريقة، دون موافقة كتابية صريحة من شركة الراجحي المالية. إن استلام هذه الوثيقة والإطلاع عليها يعتبر بمثابة موافقة من جانبكم على عدم إعادة توزيع أو إعادة إرسال أو الإفصاح للآخرين عما تتضمنه من محتويات وأراء، واستنتاجات أو معلومات قبل نشر تلك المعلومات للعموم من جانب شركة الراجحي المالية. وقد تم الحصول على المعلومات الواردة في هذه الوثيقة من مصادر عامة مختلفة يعتقد أنها معلومات موثوقة لكننا لا نضمن دقتها. وشركة الراجحي المالية لا تقدم أية إقرارات أو ضمانات (صريحة أو ضمنية) بشأن البيانات والمعلومات المقدمة كما أنها لا تقر بأن المعلومات التي تتضمنها هذه الوثيقة هي معلومات كاملة أو خالية من أي خطأ أو غير مضللة أو أنها تصلح لأي غرض محدد. فوثيقة البحث هذه إنما تقدم معلومات عامة فقط. كما أنه لا المعلومات ولا أي رأي وارد في هذه الوثيقة يشكل عرضاً أو دعوة لتقديم عرض لشراء أو بيع أي أوراق مالية أو غيرها من المنتجات الاستثمارية ذات الصلة بتلك الأوراق المالية أو الاستثمارات. وليس الغرض من هذه الوثيقة تقديم مشورة شخصية في مجال الاستثمار كما أنها لا تأخذ في الاعتبار الأهداف الاستثمارية أو الوضع المالي أو الاحتياجات المحددة لأي شخص معين قد يستلم هذه الوثيقة.

ينبغي للمستثمرين السعي للحصول على المشورة المالية أو القانونية أو الضريبية بشأن مدى ملاءمة الاستثمار في أي أوراق مالية، أو استثمار آخر أو أية استراتيجيات استثمار جرت مناقشتها أو التوصية بها في هذه الوثيقة، وينبغي للمستثمرين تفهم أن البيانات المتعلقة بالتوقعات المستقبلية الواردة في هذه الوثيقة قد لا تتحقق. كذلك ينبغي للمستثمرين ملاحظة أن الدخل من أوراق مالية من هذا النوع أو غيرها من الاستثمارات، إن وجد، قد يتعرض للتقلبات ويان سعر أو قيمة تلك الأوراق المالية والاستثمارات يكون عرضة للارتفاع أو الانخفاض. كما أن التقلبات في أسعار الصرف قد يكون لها آثار سلبية على قيمة أو ثمن، أو الدخل المتأتي من استثمارات معينة. وبناء عليه، يمكن للمستثمرين أن يحصلوا على عائد يكون أقل من مبلغ رأسمالهم المستثمر أساساً. ويجوز أن يكون لشركة الراجحي المالية أو المسنولين فيها أو واحد أو أكثر من الشركات الفرعية التابعة لها (بما في ذلك محلي البحوث) مصلحة مالية في الأوراق المالية للجهة أو الجهات المصدرة لتلك الأوراق المالية أو الاستثمارات ذات العلاقة، بما في ذلك المراكز طويلة أو قصيرة الأجل في الأوراق المالية، وخيارات شراء الأسهم أو العقود الآجلة أو الخيارات الأخرى أو المشتقات، أو غيرها من الأدوات المالية. كما يجوز لشركة الراجحي المالية أو الشركات التابعة لها أن تقوم من وقت لآخر بإداء الخدمات المصرفية الاستثمارية أو غيرها من الخدمات أو السعي لتأمين الخدمات المصرفية الاستثمارية أو غيرها من الأعمال من أي شركة من الشركات المذكورة في هذه الوثيقة من وثائق البحث. وشركة الراجحي المالية، بما في ذلك الشركات التابعة لها وموظفيها، لا تكون مسؤولة عن أي أضرار مباشرة أو غير مباشرة أو أي خسارة أو أضرار أخرى قد تنشأ، بصورة مباشرة أو غير مباشرة، من أي استخدام للمعلومات الواردة في هذه الوثيقة من وثائق البحث. ولا يجوز تغيير أو استنساخ أو إرسال أو توزيع هذه الوثيقة تخضع هذه الوثيقة من وثائق البحث وأية توصيات واردة فيها للتغيير دون إشعار مسبق. وشركة الراجحي المالية لا تتحمل أي مسؤولية عن تحديث المعلومات الواردة في هذه الوثيقة من وثائق البحث. ولا يجوز تغيير أو استنساخ أو إرسال أو توزيع هذه الوثيقة من وثائق البحث كلياً أو جزئياً بأي شكل أو بأي وسيلة كما يراعى أن هذه الوثيقة من وثائق البحث ليست موجهة إلى أو معدة للتوزيع أو استخدامها من قبل أي شخص أو كيان سواء كان مواطناً أو مقيماً في أي مكان أو دولة أو بلد أو أية ولاية قضائية أخرى، حيثما يكون مثل هذا التوزيع أو النشر أو توافر أو استخدام هذه الوثيقة مخالفاً للقانون أو يتطلب من شركة الراجحي المالية أو أي من فروعها القيام بأي تسجيل أو استيفاء أي شرط من شروط الترخيص ضمن ذلك البلد أو تلك الولاية القضائية.

للاتصال

شركة الراجحي المالية

إدارة البحوث

المكتب الرئيسي، طريق الملك فهد

صندوق البريد 5561، الرياض 11432

المملكة العربية السعودية

البريد الإلكتروني:

research@alrajhi-capital.com

تم ترخيص شركة الراجحي المالية من قبل هيئة السوق المالية السعودية، بموجب ترخيص رقم 37/ 07068

الراجحي المالية
Al Rajhi Capital

