



إدارة البحوث

research@alrajhi-capital.com
هاتف: +966 11 211 9449

نظرة على الأسواق العالمية

• في الولايات المتحدة الأمريكية، سوف يكون اهتمام المستثمرين هذا الاسبوع على اصدار محضر اجتماع اللجنة الفيدرالية للسوق المفتوح يوم الاربعاء، حيث يتطلع المستثمرون عن أدلة على اتجاه السياسة النقدية. وستبدأ الأسواق الأمريكية الاسبوع مع اصدار بيانات مؤشر النشاط الوطني الفيدرالي في شيكاغو يوم الاثنين، يليه أرقام مبيعات المنازل يوم الاربعاء. بالإضافة الى ذلك، ستصدر يوم الخميس ارقام مطالبة البطالة الأولية، بينما ستصدر بيانات طلبيات السلع المعمرة يوم الجمعة. وفي الوقت نفسه، سيراقب المستثمرين عن كثب التطورات حول محادثات التجارة بين الولايات المتحدة والصين.

• في أوروبا، سيركز المستثمرين هذا الاسبوع على اعلان بيانات التضخم الاستهلاكي في المملكة المتحدة يوم الاربعاء، التي ستكون مفيدة في قياس قوة الاقتصاد في المنطقة. وسيعلن البنك المركزي الأوروبي مراجعة الاستقرار المالي يوم الاثنين، يليه بيانات احصائيات الناتج المحلي الاجمالي للربع الاول لعام ٢٠١٨ في ألمانيا يوم الاربعاء. وستصدر ارقام مؤشر منديري المشتريات المركب (أولية) في منطقة اليورو وألمانيا في نفس اليوم. وفي الوقت نفسه، سيعلن تقرير اجتماع السياسة النقدية للبنك المركزي الأوروبي يوم الخميس، بينما ستصدر ارقام مناخ الأعمال في ألمانيا يوم الجمعة.

• انخفضت معظم أسواق الأسهم لدول مجلس التعاون الخليجي يوم الأحد. حيث انخفض سوق عمان بنسبة ٠,٦٪، بينما انخفض سوق قطر وسوق البحرين بنسبة ٠,٤٪ لكل منهما. وانخفض هامشيا سوق أبوظبي بنسبة ٠,١٪. في حين، ارتفع سوق دبي بنسبة ٠,٢٪، بقيادة سوق دبي المالي ودریک اند سكل انترناشيونال، بينما ارتفع هامشيا سوق الكويت بنسبة ٠,١٪.

• تتداول الاسواق الاسيوية في المنطقة الخضراء هذا الصباح. وارتفع مؤشر هانغ سنغ ومؤشر شنغهاي المركب بنسبة ١,٣٪ و ٠,٨٪ على التوالي، بينما ارتفع مؤشر نيكاي ٢٢٥ بنسبة ٠,٤٪، بسبب بيانات الميزان التجاري التي جاءت افضل من المتوقع (٦٦٦ مليار ين ياباني في ابريل مقابل ٤٠٥,٦ مليار ين ياباني للاجماع). وفي الوقت نفسه، ارتفع مؤشر كوسبي بنسبة ٠,٣٪.

نظرة على السوق السعودي

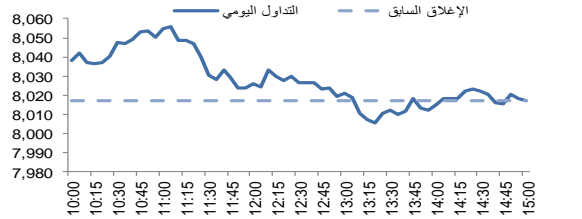
• **أضاف المؤشر العام لسوق الأسهم السعودية "تداول" ١,٢١ نقطة أو ارتفع هامشيا بنسبة ٠,٠٢%** وأغلق عند مستوى ٨,٠١٨,٠٠٦ نقطة. وأغلقت مؤشرات اثنا عشر قطاع من أصل عشرين قطاع على ارتفاع. وكانت نسبة الارتفاع الى نسبة الانخفاض ٧٣١٠٦. وكانت قيمة التداول ٢,٦ مليار ريال.

• **مجموعة استرا توافق على توزيع أرباح نقدية بنسبة ٥٪ عن العام المالي ٢٠١٧:** وافقت الجمعية العامة العادية لمجموعة استرا الصناعية على توزيع أرباح نقدية بنسبة ٥٪ عن العام المالي ٢٠١٧، بواقع ٠,٥ ريال للسهم الواحد، وبلغ إجمالي المبالغ الموزعة ٤٠ مليون ريال. (تداول)

• **جبل عمر تبيع ٩٠ وحدة سكنية للبلاد المالية:** وقعت شركة جبل عمر للتطوير (جبل عمر) اتفاقية بيع ٩٠ وحدة سكنية للبلاد المالية بقيمة ١,١٠٥ مليار ريال. ومن المتوقع ان يكون الأثر المالي الإيجابي للاتفاقية في نتائج الربع الثاني من عام ٢٠١٨. (تداول)

• **رئيس مجلس إدارة الاول : الاندماج مع ساب سوف يستغرق عام كامل:** قال مبارك الخفرة رئيس مجلس إدارة البنك الاول ان عملية الاندماج بين البنك الاول والبنك السعودي البريطاني سوف تستغرق حوالي عام كامل. وأضاف ان تعيين رئيس مجلس الإدارة والعضو المنتدب سوف يكون بحلول نهاية العام. (أرقام)

مؤشر تداول	8,018.1	0.02%
قيمة التداول (مليون الريالات)	2,638.8	-5%
حركة تداول خلال اليوم		



المؤشرات الاقليمية الرئيسية				
العام حتى تاريخه %	الاسبوع حتى تاريخه %	يوم واحد %	اغلق	
11.0	0.0	0.0	8,018	تداول
3.9	-0.4	-0.4	8,857	سوق قطر
NA	0.1	0.1	4,865	بورصة الكويت
0.6	-0.1	-0.1	4,426	سوق أبوظبي
-13.4	0.2	0.2	2,919	سوق دبي المالي
-10.0	-0.6	-0.6	4,590	سوق مسقط
-4.8	-0.4	-0.4	1,267	سوق البحرين
8.2	-0.2	-0.2	519	ام اس سي الخليجي

السلع والعملات الرئيسية				
العام حتى تاريخه %	الاسبوع حتى تاريخه %	يوم واحد %	اغلق	
-1.1	-0.3	-0.3	1,289	الذهب
-3.2	-0.3	-0.3	16.40	الفضة
20.8	0.8	0.8	79.10	برنت
19.1	3.2	2.1	76.75	سلة أوبك
-2.1	-0.2	-0.2	1.17	اليورو
1.9	0.2	0.2	93.85	مؤشر الدولار الأمريكي
1.4	-0.3	-0.3	111.110	الين الياباني

المؤشرات العالمية الرئيسية				
العام حتى تاريخه %	الاسبوع حتى تاريخه %	يوم واحد %	اغلق	
0.0	0.0	0.0	24,715	داو جونز الصناعي
1.5	0.0	-0.3	2,713	اس اند بي 500
1.2	0.5	0.5	23,043	نيكاي 225
5.1	1.3	1.3	31,436	هانغ سنغ
1.2	0.0	-0.1	7,779	فرنسي 100
5.7	0.0	-0.1	5,615	كالك 40
0.8	0.0	-0.2	2,121	ام اس سي اي العالمي
-1.8	0.0	-0.6	1,138	ام اس سي اي-ايه ام

أسعار الفائدة				
التغير 3 ش	شهر واحد	شهور 3	شهر 12	سنة واحدة
1.16	2.76	2.33	1.95	لييور (بالدولار)
0.70	2.82	2.42	2.10	سييور (ريال سعودي)
1.01	3.13	2.50	2.02	اييور (درهم اماراتي)

مصدر البيانات: بلومبرج
محدث كما في

21/May/2018 8:45 AM



تداول- الاسهم الأكثر ارتفاعا/ انخفاضاً

الشركة	آخر سعر	التغير %	حجم التداول (بالملايين)	قيمة التداول (مليون ريال)
تهامة	49.70	9.9	0.813	39.78
الباحة للاستثمار والتنمية	21.92	9.8	1.082	23.16
أنعام	13.57	8.5	1.432	18.96
السعودية للأبحاث و التسويق	95.15	8.4	0.419	38.80
جازان للتنمية	14.57	4.5	0.304	4.39

الشركة	آخر سعر	التغير %	حجم التداول (بالملايين)	قيمة التداول (مليون ريال)
بدجت	33.9	-2.4	0.200	6.79
السعودية المتحدة للتأمين	31.5	-2.2	0.264	8.39
البنك الأهلي التجاري	46.8	-1.9	1.512	71.48
ساكو	118.6	-1.8	0.114	13.66
الكيميائية السعودية	33.4	-1.7	0.103	3.46

تداول - الاسهم الأكثر رفعا /خفضا للمؤشر

الشركة	آخر سعر	التغير %	حجم التداول (بالملايين)	قيمة التداول (مليون ريال)
جبل عمر	43.98	3.7	8.9	2.03
موبياي	19.35	3.7	2.9	9.72
السعودية للأبحاث و التسويق	95.15	8.4	2.1	0.42
بنك الرياض	14.94	0.9	2.0	1.27
مصرف الراجحي	82.48	0.1	1.3	1.60

الشركة	آخر سعر	التغير %	حجم التداول (بالملايين)	قيمة التداول (مليون ريال)
البنك الأهلي التجاري	46.81	-1.9	-6.3	71.48
حرير	170.61	-1.3	-1.9	3.53
التصنيع	20.25	-1.3	-1.5	43.46
ينساب	71.62	-0.8	-1.2	22.46
أسمنت السعودية	50.03	-1.4	-1.0	8.18


تداول -الاسهم الأعلى من حيث أحجام التداول

الشركة	آخر سعر	التغير %	حجم التداول (بالملايين)	قيمة التداول (مليون ريال)
دار الأركان	11.35	0.1	18.983	215.75
مصرف الإنماء	20.40	-0.2	14.832	303.01
موبياي	19.35	3.7	9.718	186.43
كيان	13.96	-0.1	5.359	74.86
نماء للكيموايات	28.01	0.6	2.866	80.88
الخضري	8.50	4.2	2.848	23.66
بنك الجزيرة	13.66	0.3	2.786	37.90
الاندلس	24.33	1.7	2.685	65.39
أسمنت نجران	9.46	1.1	2.514	23.72
سابك	117.30	-0.1	2.192	257.43

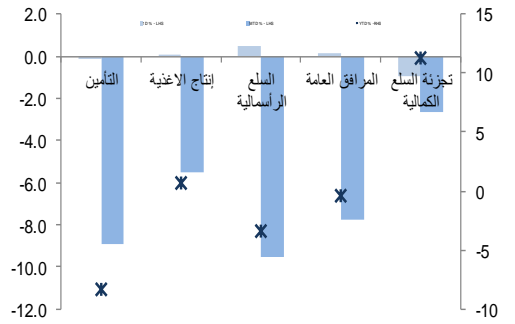
تداول - أسهم قريبة من أعلى مستوى ل 52 اسبوع

الشركة	آخر سعر	ادنى ل 52 اسبوع	التغير %	قيمة التداول (مليون ريال)
المتحدة للتأمين	10.80	10.80	0.0%	0.000
الراجحي ريت	8.79	8.74	0.6%	2.112
الاسمنت العربية	28.32	28.15	0.6%	3.534
طيبة القابضة	30.81	30.40	1.3%	1.571
ساب تكافل	18.97	18.70	1.4%	9.353

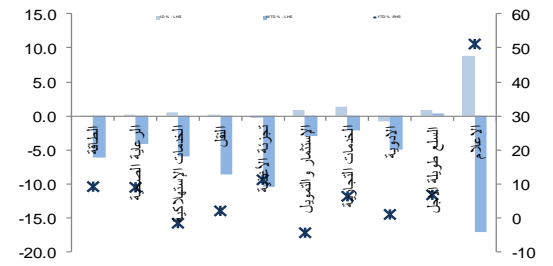
تداول-أداء قطاعات الرسملة الكبيرة (وزن كبير في المؤشر من 10%)



تداول - أداء قطاعات الرسملة المتوسطة (وزن متوسط في المؤشر بين 5%-10%)



تداول - أداء قطاعات الرسملة الصغيرة (وزن صغير في المؤشر من 5%)



تداول - أسهم قريبة من أعلى مستوى ل 52 اسبوع

الشركة	آخر سعر	أعلى ل 52 اسبوع	التغير %	قيمة التداول (مليون ريال)
بتروكيم	28.76	29.30	1.9%	3.808
البنك السعودي للاستثمار	17.33	17.72	2.3%	6.367
مجموعة السريع	22.39	23.00	2.7%	35.993
بنك الرياض	14.94	15.36	2.8%	19.031
العقارية	30.15	31.10	3.2%	25.439

مصدر البيانات: الراجحي المالية، بلومبرج



ملخص الشركات الواقعة تحت تغطيتنا

عائد التوزيعات (%) *2018	قيمة المتشاة/ EBITDA (مرة)			السعر/للربح (مرة)			متوسط التداول اليوم (مليون ريال)	التغير (%)	السعر المستهدف	سعر الاطلاق	القيمة السوقية (مليون ريال)	(ريال سعودي)
	2019E	2018E	2017A	2019E	2018E	2017A						
	المواد الاساسية											
4.3%	8.4x	8.2x	7.9x	17.1x	16.5x	16.6x	594.0	(2.81)	114.00	117.30	351,900	سابك
3.2%	7.7x	7.8x	8.1x	13.2x	13.8x	14.6x	33.5	(9.58)	18.50	20.46	7,502	سيكيم
3.9%	13.3x	14.0x	20.6x	18.3x	22.9x	30.9x	22.8	(3.28)	62.00	64.10	26,708	سافكو
2.6%	11.2x	10.1x	11.1x	23.5x	19.3x	15.3x	63.0	UR	NA	20.25	13,546	التصنيع
5.6%	9.0x	9.7x	8.9x	13.6x	15.1x	13.9x	23.4	(5.05)	68.00	71.62	40,286	ينساب
5.5%	10.3x	12.4x	11.4x	14.0x	17.0x	14.3x	15.5	(7.53)	47.00	50.83	10,003	المتقدمة
5.3%	8.4x	11.9x	8.8x	13.3x	24.4x	13.1x	8.3	9.46	31.00	28.32	2,832	اسمنت العربية
3.1%	10.4x	12.9x	13.3x	22.0x	37.6x	32.6x	4.7	(2.45)	15.90	16.30	3,301	اسمنت اليمامة
7.5%	10.0x	11.2x	11.3x	13.3x	15.7x	16.0x	10.7	0.94	50.50	50.03	7,655	اسمنت اسعودية
7.0%	8.6x	9.7x	10.5x	13.4x	13.9x	15.5x	3.3	8.97	42.50	39.00	3,510	اسمنت القصيم
7.1%	7.9x	8.5x	10.2x	12.8x	14.9x	16.7x	12.9	7.81	29.00	26.90	4,237	اسمنت ينبع
5.1%	10.5x	11.3x	12.7x	15.3x	16.7x	18.3x	10.0	8.70	44.00	40.48	5,667	اسمنت الجنوبية
0.0%	15.6x	16.4x	22.2x	45.5x	54.1x	84.8x	26.0	(21.90)	43.50	55.70	65,084	معادن
	الاتصالات											
5.2%	7.8x	7.8x	6.5x	14.5x	14.8x	13.5x	25.3	(4.81)	78.50	82.47	164,940	الاتصالات السعودية
0.0%	7.0x	7.2x	6.7x	-55.3x	-23.0x	-16.1x	50.7	(14.73)	16.50	19.35	14,900	موبايلي
0.0%	5.3x	5.5x	5.6x	97.6x	-29.7x	369.8x	36.2	6.88	7.30	6.83	3,987	زين
	الغذاء والزراعة											
1.4%	14.7x	15.0x	13.9x	24.9x	25.9x	24.7x	33.8	(17.38)	50.00	60.52	60,520	المرعي
1.3%	18.6x	23.2x	26.6x	17.8x	23.5x	80.0x	17.3	6.83	40.80	38.19	20,393	صافولا
5.0%	10.4x	11.3x	12.1x	12.9x	14.1x	15.0x	6.9	UR	NA	47.71	3,086	هرفي
0.0%	NA	11.3x	46.4x	NA	13.7x	59.9x	12.6	3.09	89.00	86.33	7,079	التنوين
	التجزئة											
5.4%	14.3x	15.9x	15.0x	14.7x	16.2x	15.2x	11.3	(4.81)	162.40	170.61	15,355	جرير
3.6%	9.2x	9.7x	10.4x	13.8x	15.7x	18.7x	15.6	44.72	40.00	27.64	5,804	فواز الحكير
2.1%	10.5x	11.8x	11.2x	15.6x	17.4x	12.3x	15.7	4.70	74.80	71.44	6,430	العثيم
2.2%	11.6x	13.8x	11.1x	13.7x	16.8x	14.1x	23.8	(13.29)	60.30	69.54	2,921	اكسترا
	الرعاية الصحية											
2.1%	15.4x	18.1x	17.4x	17.3x	21.4x	20.2x	6.7	16.68	115.00	98.56	5,815	دلة
1.9%	16.3x	18.0x	17.3x	21.4x	23.9x	22.5x	6.3	(3.09)	178.00	183.67	9,184	المواساة
2.2%	12.9x	14.4x	11.9x	18.6x	22.1x	21.0x	15.6	(10.39)	50.00	55.80	2,503	رعاية
2.4%	18.4x	21.0x	25.9x	28.6x	33.1x	41.2x	15.1	12.55	39.00	34.65	4,158	الحمادي
	اخرى											
6.3%	8.1x	9.3x	10.9x	9.1x	11.7x	15.3x	23.1	UR	NA	27.95	11,005	البحري

المصدر: بلومبرج ، الراجحي المالية.



أداء الاسواق الخليجية

الدولة	اخر اغلاق	التغير في المؤشر %			رسملة السوق بليون ريال	حجم التداول مليون سهم	قيمة التداول مليون دولار	السعر/الربح 12M	سعر/ق دفترية أسعار جارية	عائد توزيعات 12M (%)
		يوم واحد	شهر واحد	العام لتاريخه						
تداول	8,018	0.0	-2.3	11.0	104	702	18.5	1.8	3.3	
بورصة قطر	8,857	-0.4	-2.8	3.9	4	34	13.2	1.4	5.0	
سوق دبي	2,919	0.2	-4.8	-13.4	106	43	-	1.1	5.8	
سوق ابو ظبي	4,426	-0.1	-5.2	0.6	25	18	11.8	1.3	5.4	
سوق الكويت	4,865	0.1	0.0	NA	7	10	14.3	1.6	3.8	
سوق مسقط	4,590	-0.6	-2.9	-10.0	16	7	11.7	1.0	5.2	
سوق البحرين	1,267	-0.4	0.7	-4.8	3	2	8.3	0.8	6.5	

أداء الاسواق الناشئة

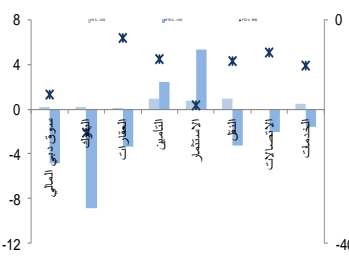
الدولة	اخر اغلاق	التغير في المؤشر %			رسملة السوق بليون ريال	حجم التداول مليون سهم	قيمة التداول مليون دولار	السعر/الربح 12M	سعر/ق دفترية أسعار جارية	عائد توزيعات 12M (%)
		يوم واحد	شهر واحد	العام لتاريخه						
البرازيل	83,082	-0.6	-3.5	8.7	591	4,029	20.9	1.9	2.8	
جمهورية التشيك	1,105	-0.3	-1.0	2.4	1	18	13.4	1.4	5.0	
اليونان	783	-0.4	-8.8	-2.4	35	79	21.1	0.7	2.1	
هنغاريا	36,771	-2.0	-4.0	-6.6	3	53	10.6	1.3	3.0	
ماليزيا	1,862	0.4	-0.4	3.6	191	339	17.5	1.8	3.3	
المكسيك	45,667	-0.3	-5.6	-7.5	270	445	19.3	2.4	2.1	
جنوب افريقيا	57,804	-0.7	-0.8	-2.9	251	1,764	17.7	2.0	3.2	
تايوان	10,953	1.1	2.8	2.9	2,612	3,981	14.9	1.7	3.7	
تايلاند	1,754	0.2	-1.5	0.0	3,242	1,686	17.8	2.0	2.9	
تركيا	102,410	0.5	-1.8	-11.2	784	1,083	7.9	1.2	3.9	
تشيلي	5,668	-0.4	-0.8	1.9	544	147	21.3	1.8	2.7	
الصين	3,925	0.6	4.5	-2.6	7,261	15,165	15.0	1.9	1.8	
كولومبيا	1,521	-0.3	-2.9	0.5	19	42	16.2	1.4	2.7	
مصر	1,622	0.0	-6.7	12.9	124	26	21.5	2.4	2.3	
الهند	10,596	-0.8	-1.3	0.6	230	2,046	21.9	3.1	1.2	
اندونيسيا	5,751	-0.6	-4.1	-9.5	5,550	417	20.6	2.3	2.3	
الكويت	4,865	0.1	0.0	NA	7	10	14.3	1.6	3.8	
باكستان	41,624	-0.6	-8.5	2.8	55	33	9.7	1.6	5.3	
البيرو	1,791	-0.6	-4.1	7.5	0	30	16.9	2.7	3.2	
الفلبين	7,695	0.3	-1.6	-10.1	82	48	19.6	2.2	1.6	
قطر	8,857	-0.4	-2.8	3.9	4	34	13.2	1.4	5.0	
روسيا	1,173	-0.7	1.7	1.6	24,875	589	7.9	0.9	4.8	
الامارات	4,426	-0.1	-5.2	0.6	25	18	11.8	1.3	5.4	
مؤشر فوتسي	556	0.4	-1.8	-1.8	36,291	22,692	15.2	1.8	2.6	

دبي - الاسهم الأكثر ارتفاعا/ انخفاضاً

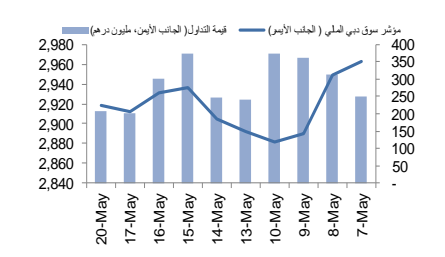
الشركة	اخر سعر	التغير %	حجم التداول (بالملايين)
ارامكس ش م ع	3.92	2.9	0.03
الإسلامية العربية للتأمين	0.44	2.1	4.07
سوق دبي المالي	1.04	2.0	11.92
دريك اند سكل إنترناشيونال	1.22	1.7	53.36
دار التكافل	0.65	1.3	0.02

الشركة	اخر سعر	التغير %	حجم التداول (بالملايين)
الخليجية للاستثمارات العامة	0.27	-2.9	2.04
دي اكس بي انترتينمنت	0.36	-1.6	7.82
إعمار للتطوير	5.46	-1.3	1.57
الاتحاد العقارية	0.82	-1.0	4.70
العربية للطيران	1.18	-0.8	0.85

دبي - أداء القطاعات



دبي - اتجاه النشاط (العشرة أيام الأخيرة)



مصدر البيانات: الراجحي المالية، بلومبرج



أبوظبي - الاسهم الأكثر ارتفاعا/ انخفاضاً

الشركة	آخر سعر	التغير %	حجم التداول (بالملايين)
البنك العربي المتحد	1.48	13.9	0.967
أبوظبي لمواد البناء	0.62	10.7	0.005
بنك الإستثمار	2.20	5.3	3.546
إسمنت رأس الخيمة	0.72	4.4	0.142
أركان لمواد البناء	0.63	3.3	0.005

الشركة	آخر سعر	التغير %	حجم التداول (بالملايين)
رأس الخيمة للدواجن	1.98	-9.6	0.005
الشارقة للإسمنت	1.00	-4.8	3.744
مصرف الشارقة الإسلامي	1.22	-2.4	0.002
بنك أبوظبي الأول	11.35	-0.9	1.192
بنك الإتحاد الوطني	3.68	-0.3	0.009

قطر الاسهم الأكثر ارتفاعا/ انخفاضاً

الشركة	آخر سعر	التغير %	حجم التداول (بالملايين)
ناقلات	13.95	1.8	0.307
الدولي	53.40	1.5	0.158
الملاحة	60.50	1.0	0.070
المتحدة للتنمية	13.93	0.6	0.050
الميرة	141.21	0.2	0.005

الشركة	آخر سعر	التغير %	حجم التداول (بالملايين)
الخليج الدولية	16.41	-3.5	0.111
فودافون قطر	8.65	-3.2	1.424
الزراعة	56.45	-2.6	0.018
بنك قطر الاول	5.50	-1.6	0.087
بنك قطر الوطني	153.00	-1.3	0.152

الكويت - الاسهم الأكثر ارتفاعا / انخفاضاً

الشركة	آخر سعر	التغير %	حجم التداول (بالملايين)
مشاريع الكويت القابضة	248	1.2	0.055
الأهلي الكويتي	174	1.2	0.311
بنك برقان	262	1.2	0.260
ميران القابضة	715	1.1	1.173
بيت التمويل الخليجي	106	1.0	1.294

الشركة	آخر سعر	التغير %	حجم التداول (بالملايين)
دوبيان للتقنيات	863	-2.5	0.230
بنك وربة	238	-0.8	1.196
أجيبتي للمخازن العمومية	755	-0.8	0.065
NA	517	-0.2	0.550
NA	NA	NA	NA

عمان - الاسهم الأكثر ارتفاعا / انخفاضاً

الشركة	آخر سعر	التغير %	حجم التداول (بالملايين)
بنك ندوى	0.087	1.2	0.293
NA	NA	NA	NA
NA	NA	NA	NA
NA	NA	NA	NA
NA	NA	NA	NA
NA	NA	NA	NA

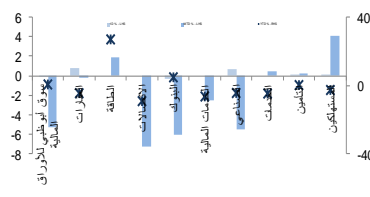
الشركة	آخر سعر	التغير %	حجم التداول (بالملايين)
جلفار للهندسة والمقاولات	0.105	-3.7	2.088
الجزيرة للمنتجات الحديدية	0.308	-3.1	0.010
ريسوت للأسمنت	0.692	-2.8	0.029
عمان للإستثمارات والتمويل	0.114	-2.6	0.163
الشرقية للإستثمار القابضة	0.120	-2.4	0.053

البحرين - الاسهم الأكثر ارتفاعا / انخفاضاً

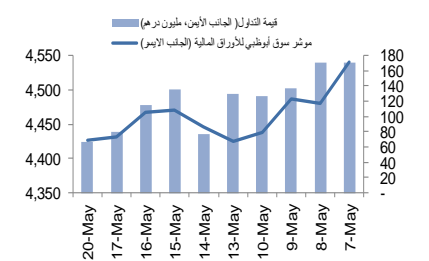
الشركة	آخر سعر	التغير %	حجم التداول (بالملايين)
البحرين للاتصالات	0.242	0.8	0.012
NA	NA	NA	NA
NA	NA	NA	NA
NA	NA	NA	NA
NA	NA	NA	NA

الشركة	آخر سعر	التغير %	حجم التداول (بالملايين)
البحرين للسيليا	1.000	-8.3	0.005
بنك البحرين الوطني	0.600	-0.8	0.060
NA	NA	NA	NA
NA	NA	NA	NA
NA	NA	NA	NA


أبوظبي - أداء القطاعات



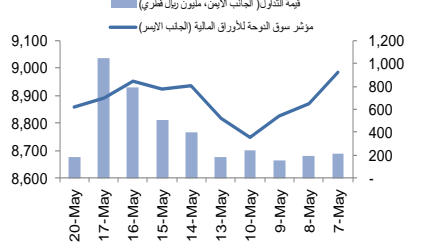
أبوظبي - اتجاه النشاط (العشرة أيام الأخيرة)



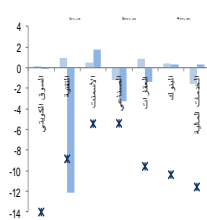
قطر - أداء القطاعات



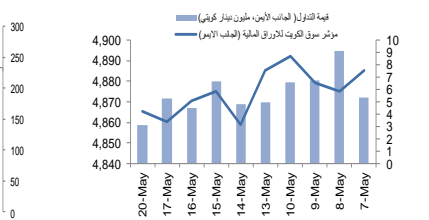
قطر - اتجاه النشاط (العشرة أيام الأخيرة)



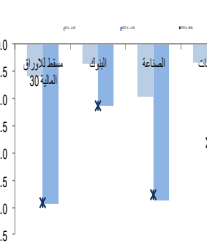
الكويت - أداء القطاعات



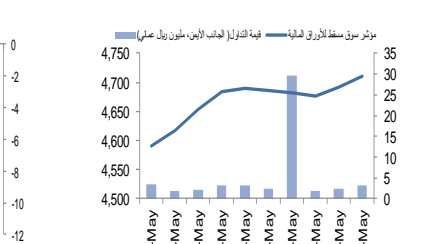
الكويت - اتجاه النشاط (العشرة أيام الأخيرة)



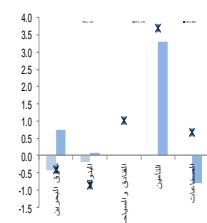
عمان - أداء القطاعات



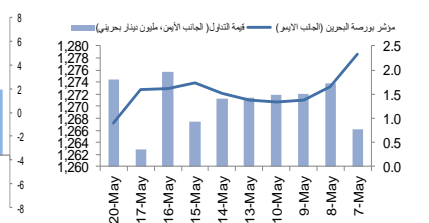
عمان - اتجاه النشاط (العشرة أيام الأخيرة)



البحرين - أداء القطاعات



البحرين - اتجاه النشاط (العشرة أيام الأخيرة)



مصدر البيانات: الراجحي المالية، بلومبرج



أفصاحات مهمة للأشخاص الأمريكيين

تم اعداد هذا التقرير البحثي من قبل شركة الراجحي المالية (الراجحي)، وهي شركة مرخصة لممارسة نشاطات الأوراق المالية في المملكة العربية السعودية. وشركة الراجحي ليست وسيطاً مالياً مسجلاً في الولايات المتحدة الأمريكية، وبناء عليه، فإنها لا تخضع لقواعد الولايات المتحدة الأمريكية المتعلقة بإعداد التقارير البحثية واستقلالية محلي البحوث. ويتم تقديم هذا التقرير البحثي، لتوزيعه "للمستثمرين المؤسسيين الرئيسيين في الولايات المتحدة الأمريكية"، اعتماداً على الاستثناء من التسجيل الذي توفره القاعدة 6-15 من قانون تبادل الأوراق المالية الأمريكي لعام 1934 وتعديلاته ("قانون تبادل الأوراق المالية").

ويجب على أي جهة أمريكية متلقية لهذا التقرير البحثي وترغب في تنفيذ أي عملية شراء أو بيع أوراق مالية أو أدوات مالية مرتبطة بها بناء على المعلومات المقدمة في هذا التقرير البحثي، يجب عليها أن تفعل ذلك، فقط من خلال مؤسسة روزنبلات سكيوريتيز انكوربوريشن Rosenblatt Securities Inc.، وعنوانها، 40Wall Street 59th Floor, New York, NY 10005، وهي وسيط متعامل مسجل في الولايات المتحدة الأمريكية. ولا يسمح، تحت أي ظرف من الظروف، لأي متلق لها التقرير البحثي، تنفيذ أي عملية لشراء أو بيع أوراق مالية أو أدوات مالية مرتبطة بها، من خلال الراجحي. وتقبل مؤسسة روزنبلات سكيوريتيز انكوربوريشن، تحمل المسؤولية المتعلقة بمحتويات هذا التقرير البحثي، وفقاً للشروط المضحة أذناه، في حالة تسليم هذا التقرير لشخص أمريكي لا يكون مستثمراً مؤسسياً أمريكياً رئيسياً.

إن المحلل الذي يظهر اسمه في هذا التقرير البحثي، غير مسجل أو مؤهل كمحلل باحث لدى هيئة تنظيم الأوراق المالية والبورصات الأمريكية FINRA وربما لا يكون شخصاً مرتبطاً بمؤسسة روزنبلات سكيوريتيز انكوربوريشن، وبناء عليه، فإنه ربما لا يخضع للقيود المعمول بها بموجب قواعد هيئة تنظيم الأوراق المالية والبورصات الأمريكية FINRA المتعلقة بإقامة اتصالات مع شركة تابعة أو الظهور في وسائل الاعلام والتداول في أوراق مالية تكون في حساب محلل باحث.

الملكية وتضارب المصالح الجوهري

لا تملك مؤسسة روزنبلات سكيوريتيز انكوربوريشن، أو شركاتها التابعة، "ملكية متفعة"، كما هو محدد وفقاً للقسم 13(d) من قانون تبادل الأوراق المالية، 1% أو أكثر من أوراق الملكية (الأسهم) equity securities المذكورة في التقرير. ويمكن أن يكون لدى مؤسسة روزنبلات سكيوريتيز انكوربوريشن أو شركاتها التابعة وأو موظفيها أو مديريها أو العاملين لديها، مصالح أو مراكز استثمارية مغطاة long positions أو مراكز استثمارية مكشوفة short positions، كما يمكن أن يقوموا في أي وقت من الأوقات بعمليات شراء أو بيع بصفة أصيل أو وكيل للأوراق المالية المشار إليها في هذه الوثيقة. إن مؤسسة روزنبلات سكيوريتيز انكوربوريشن ليست لديها أي دراية بأي تضارب مصالح جوهري حتى تاريخ هذا المنشور أو النشر.

نشاطات التعويض والمصرفية الاستثمارية

لم تقم مؤسسة روزنبلات سكيوريتيز انكوربوريشن، أو أي شركة تابعة لها، بإدارة أو المشاركة في إدارة طرح عام للاكتتاب في أوراق مالية للشركة التابعة خلال الاثني عشر (12) شهراً الماضية، كما أنها لم تتلقى تعويضاً نظير قيامها بنشاطات مصرفية استثمارية من الشركة التابعة خلال الاثني عشر (12) شهراً الماضية، ولا يتوقع أن تستلم في أي شركة تابعة لها، أو تعتمد البحث عن تعويض مقابل خدمات مصرفية استثمارية من الشركة خلال الأشهر الثلاثة التالية.

أفصاحات إضافية

إن هذا التقرير البحثي متاح للتوزيع، فقط تحت الظروف التي يمكن أن يسمح بها القانون المعمول به. ولا يتعلق هذا التقرير البحثي بالأهداف الاستثمارية المحددة أو المؤسسات المالية أو الاحتياجات الخاصة بأي متلق محدد، حتى لو تم إرساله إلى متلق وحيد لهذا التقرير. إن هذا التقرير البحثي ليس مضموناً أن يكون بياناً كاملاً أو ملخصاً لأي أوراق مالية أو أسواق أو تقارير أو تطورات، حسب ما هو مشار إليه في هذا التقرير البحثي. وسوف لن يكون هناك أي التزام أو مسؤولية على أي من الراجحي أو أي من مرانها أو موظفيها أو العاملين لديها أو وكلائها، أيًا كان منشؤه، عن أي خطأ أو عدم دقة أو عدم اكتمال يتعلق بحقيقة أو رأي متضمن في هذا التقرير البحثي، أو عدم اهتمام في اعداد أو نشر هذا التقرير البحثي، أو أي خسائر أو أضرار ربما تنشأ من استخدام هذا التقرير البحثي.

وربما تعتمد الراجحي، على حواجز معلومات information barriers، مثل "الجدران الصينية Chinese Walls" للسيطرة على تدفق المعلومات في ما بين مجالات أو وحدات أو أقسام أو مجموعات أو الشركات التابعة للراجحي.

إن الاستثمار في أي أوراق مالية غير أمريكية أو في أدوات مالية مرتبطة بها (يشمل ذلك ايصالات ايداع الأوراق المالية ADRs) التي تم نقاشها في هذا التقرير البحثي، ربما يظهر مخاطر معينة. ذلك لأن الأوراق المالية الخاصة بجهات اصدار غير أمريكية، ربما لا تكون مسجلة لدى، أو ربما تكون خاضعة لأنظمة، هيئة الأوراق المالية والبورصات الأمريكية. ويمكن أن تكون المعلومات المتعلقة بمل هذه الأوراق المالية غير الأمريكية أو الأدوات المالية ذات الصلة، محدودة. وربما لا تكون الشركات الأجنبية، خاضعة لمعايير المراجعة ورفع التقارير والمنطلقات التنظيمية التي يمكن مقارنتها بتلك المعمول بها داخل الولايات المتحدة الأمريكية.

إن قيمة أي استثمار أو دخل متحقق من أي أدوات مالية مرتبطة بها، تم نقاشها في هذا التقرير البحثي، ويعمل على الدولار الأمريكي، تكون خاضعة لتقلبات أسعار صرف العملات التي ربما يكون لها تأثيرات إيجابية أو سلبية على قيمة أو الربح المتوقع من تلك الأوراق المالية أو الأدوات المالية المرتبطة بها.

إن الأداء الماضي، ليس بالضرورة أن يكون دليلاً ومرشداً للأداء المستقبلي، كما أن شركة الراجحي المالية لا تقدم تعهداً أو ضماناً، صريحاً أو ضمنياً، في ما يتعلق بالأداء المستقبلي. وقد يشهد الربح من الاستثمارات تذبذباً. كذلك، فإن سعر أو قيمة الاستثمارات التي يرتبط بها هذا التقرير البحثي، سواء بشكل مباشر أو غير مباشر، ربما يهبط أو يرتفع بشكل مغاير لمصالح المستثمرين. وقد تصبح أي توصية أو رأي متضمن في هذا التقرير البحثي، قديمة نتيجة للتغيرات التي تحدث في البيئة التي تعمل فيها الجهة المصدرة للأوراق المالية التي تخضع للتحليل، بالإضافة إلى التغيرات التي تطرأ على التقديرات والتنبؤات والافتراضات ومنهجية التقييم المستخدمة في هذا التقرير.

ولا يسمح بنسخ أو إرسال أو استخراج نسخ طبق الأصل، لأي جزء من محتويات هذا التقرير البحثي، بأي شكل أو بأي طريقة، بدون الموافقة الخطية المسبقة من شركة الراجحي، كما أن الراجحي لا تقبل أي مسؤولية أياً كان نوعها، عن الأفعال التي تصدر عن الغير، في ما يتعلق بهذا الموضوع. لقد تم اعداد وثيقة البحث هذه، بواسطة شركة الراجحي المالية ("الراجحي المالية") ومقرها الرياض، المملكة العربية السعودية. وقد تم اعدادها ليتم استخدامها اعتماداً على ما هو متعارف عليه في سوق الأوراق المالية ولا يجوز اعادة توزيعها أو اعادة إرسالها أو الإفصاح عنها، كلياً أو جزئياً، أو بأي شكل أو طريقة، بدون الموافقة المكتوبة الصريحة من شركة الراجحي المالية. إن استلامكم واستعراضكم لهذه الوثيقة البحثية، يمثل موافقتكم على عدم اعادة توزيع أو إرسال أو الإفصاح للآخرين عن المحتويات أو الآراء أو الملخصات أو المعلومات التي تشتمل عليها هذه الوثيقة، قبل أن يتم الإفصاح بشكل عام، عن هذه المعلومات من قبل شركة الراجحي المالية. لقد تم الحصول على المعلومات التي تشتمل عليها هذه الوثيقة، من مصادر عامة متنوعة يعتقد بأنها موثوقة، ولكننا لا نضمن دقتها. إن شركة الراجحي المالية لا تقدم أي تعهدات أو ضمانات (صريحة أو ضمنية)، في ما يتعلق بالبيانات والمعلومات المقدمة، كما أن شركة الراجحي المالية، لا تتعهد بأن محتويات هذه الوثيقة من المعلومات مكتملة، أو خالية من أي أخطاء، أو أنها غير مضللة، أو أنها مناسبة لأي غرض محدد. وتوفر وثيقة البحث هذه معلومات عامة فقط. ولا تشكل المعلومات أو أي رأي معين عن، عرضاً أو دعوة للعمل أو تقديم عرض، لشراء أو بيع أي أوراق مالية أو منتجات استثمارية أخرى ترتبط بتلك الأوراق المالية أو الاستثمارات. ولا يقصد منها تقديم نصيحة بشأن الاستثمار الشخصي كما أنها لا تأخذ في الاعتبار الأهداف الاستثمارية المحددة والوضع المالي والاحتياجات الخاصة بأي شخص معين ربما يحصل على هذه الوثيقة.

وينبغي على المستثمرين البحث عن الاستشارة المالية أو القانونية أو الخاصة بالضرائب، في ما يتعلق بملاعة الاستثمار في أي أوراق مالية أو الاستثمارات الأخرى أو الاستراتيجيات الاستثمارية التي تم نقاشها أو التوصية بها في هذه الوثيقة البحثية، كما يجب عليهم أن يفهموا أن البيانات أو الإفادات المتعلقة بالفرص المستقبلية ربما لا تتحقق. وينبغي على المستثمرين أن ينتبهوا إلى أن الربح المتوقع من تلك الأوراق المالية أو الاستثمارات الأخرى، إذا وجد، قد يتذبذب وأن سعر أو قيمة تلك الأوراق المالية والاستثمارات ربما يرتفع أو يهبط. ويمكن أن يكون للتقلبات التي تحدث في أسعار صرف العملات تأثيرات عكسية على قيمة أو سعر أو الربح المتوقع من، استثمارات محددة. ووفقاً لذلك، ربما يحصل المستثمرون على مبالغ أقل من أصل المبالغ التي استثمروها. وربما يكون للراجحي المالية أو لموظفيها أو لواحده أو أكثر من شركاتها التابعة (يشمل ذلك محلي البحوث)، مصلحة مالية في الأوراق المالية للمصدر (المصدرين) أو في استثمار ذات صلة، بما في ذلك المراكز المغطاة أو المراكز المكشوفة في الأوراق المالية أو الضمانات أو حقوق الخيارات المستقبلية أو عقود الخيار أو المشتقات المالية أو الأدوات المالية الاستثمارية الأخرى. وربما تقوم شركة الراجحي المالية أو الشركات التابعة لها، من وقت لآخر، بأعمال مصرفية استثمارية أو خدمات أخرى، لجذب أعمال مصرفية استثمارية أو أعمال أخرى من، أي شركة جرى ذكرها في هذه الوثيقة البحثية. وسوف لن تكون الراجحي المالية، وكذلك شركاتها التابعة وموظفيها، خاضعة لأي خسارة أو أضرار، مباشرة أو غير مباشرة أو تبعية، قد تنشأ، بصورة مباشرة أو غير مباشرة، عن أي استخدام للمعلومات التي تتضمنها هذه الوثيقة البحثية.

إن وثيقة البحث هذه، وأي توصيات تشتمل عليها، تخضع للتغيير بدون اخطار مسبق. ولا تتحمل شركة الراجحي المالية أية مسؤولية عن تحديث المعلومات الواردة في وثيقة البحث هذه. كما لا يسمح أيضاً بتغيير أو اصدار نسخة طبق الأصل أو إرسال أو توزيع، كل أو أي جزء من وثيقة البحث هذه، بأي شكل أو بأي وسيلة. وهذه الوثيقة البحثية، غير موجهة إلى، أو يعتمد توزيعها إلى أو استخدامها بواسطة، أي شخص أو كيان يكون مواطناً أو يقيم في أو يقع مقره في أي مركز أو ولاية أو دولة أو أي اختصاص تشريعي آخر، يكون فيها هذا التوزيع أو النشر أو توفير الوثيقة أو استخدامها، مخالفاً للقانون، أو ربما يجعل الراجحي المالية أو أي واحدة من شركاتها التابعة، عرضة لأي متطلبات تسجيل أو ترخيص في اطار ذلك الاختصاص التشريعي.



إخلاء المسؤولية

أعدت وثيقة البحث هذه من قبل شركة الراجحي المالية "الراجحي المالية"، الرياض، المملكة العربية السعودية للاستخدام العام من عملاء شركة الراجحي المالية ولا يجوز إعادة توزيعها أو إعادة إرسالها أو الإفصاح عنها، كليا أو جزئيا، أو بأي شكل أو طريقة، دون موافقة كتابية صريحة من شركة الراجحي المالية. إن استلام هذه الوثيقة والإطلاع عليها يعتبر بمثابة موافقة من جانبكم على عدم إعادة توزيع أو إعادة إرسال أو الإفصاح للآخرين عما تتضمنه من محتويات وأراء، واستنتاجات أو معلومات قبل نشر تلك المعلومات للعموم من جانب شركة الراجحي المالية. وقد تم الحصول على المعلومات الواردة في هذه الوثيقة من مصادر عامة مختلفة يعتقد أنها معلومات موثوقة لكننا لا نضمن دقتها. وشركة الراجحي المالية لا تقدم أية إقرارات أو ضمانات (صريحة أو ضمنية) بشأن البيانات والمعلومات المقدمة كما أنها لا تقر بأن المعلومات التي تتضمنها هذه الوثيقة هي معلومات كاملة أو خالية من أي خطأ أو غير مضللة أو أنها تصلح لأي عرض محدد. فوثيقة البحث هذه إنما تقدم معلومات عامة فقط. كما أنه لا المعلومات ولا أي رأي وارد في هذه الوثيقة يشكل عرضا أو دعوة لتقديم عرض لشراء أو بيع أي أوراق مالية أو غيرها من المنتجات الاستثمارية ذات الصلة بتلك الأوراق المالية أو الاستثمارات. وليس الغرض من هذه الوثيقة تقديم مشورة شخصية في مجال الاستثمار كما أنها لا تأخذ في الاعتبار الأهداف الاستثمارية أو الوضع المالي أو الاحتياجات المحددة لأي شخص معين قد يستلم هذه الوثيقة.

ينبغي للمستثمرين السعي للحصول على المشورة المالية أو القانونية أو الضريبية بشأن مدى ملاءمة الاستثمار في أي أوراق مالية، أو استثمار آخر أو أية استراتيجيات استثمار جرت مناقشتها أو التوصية بها في هذه الوثيقة، وينبغي للمستثمرين تفهم أن البيانات المتعلقة بالتوقعات المستقبلية الوارد في هذه الوثيقة قد لا تتحقق. كذلك ينبغي للمستثمرين ملاحظة أن الدخل من أوراق مالية من هذا النوع أو غيرها من الاستثمارات، إن وجد، قد يتعرض للتقلبات وبأن سعر أو قيمة تلك الأوراق المالية والاستثمارات يكون عرضة للارتفاع أو الانخفاض. كما أن التقلبات في أسعار الصرف قد يكون لها آثار سلبية على قيمة أو ثمن، أو الدخل المتأتي من استثمارات معينة. وبناء عليه، يمكن للمستثمرين أن يحصلوا على عائد يكون أقل من مبلغ رأسمالهم المستثمر أساسا. ويجوز أن يكون لشركة الراجحي المالية أو المسؤولين فيها أو واحد أو أكثر من الشركات الفرعية التابعة لها (بما في ذلك محلي البحث) مصلحة مالية في الأوراق المالية للجهة أو الجهات المصدرة لتلك الأوراق المالية أو الاستثمارات ذات العلاقة، بما في ذلك المراكز طويلة أو قصيرة الأجل في الأوراق المالية، وخيارات شراء الأسهم أو العقود الأجلة أو الخيارات الأخرى أو المشتقات، أو غيرها من الأدوات المالية. كما يجوز لشركة الراجحي المالية أو الشركات التابعة لها أن تقوم من وقت لآخر بإداء الخدمات المصرفية الاستثمارية أو غيرها من الخدمات أو السعي لتأمين الخدمات المصرفية الاستثمارية أو غيرها من الأعمال من أي شركة من الشركات المذكورة في هذه الوثيقة من وثائق البحث. وشركة الراجحي المالية، بما في ذلك الشركات التابعة لها وموظفيها، لا تكون مسؤولة عن أي أضرار مباشرة أو غير مباشرة أو خسارة أو أضرار أخرى قد تنشأ، بصورة مباشرة أو غير مباشرة، من أي استخدام للمعلومات الواردة في هذه الوثيقة من وثائق البحث. ولا يجوز تغيير أو استنساخ أو إرسال أو توزيع هذه الوثيقة من وثائق البحث وأية توصيات واردة فيها للتغيير دون إشعار مسبق. وشركة الراجحي المالية لا تتحمل أي مسؤولية عن تحديث المعلومات الواردة في هذه الوثيقة من وثائق البحث. ولا يجوز تغيير أو استنساخ أو إرسال أو توزيع هذه الوثيقة من وثائق البحث كليا أو جزئيا بأي شكل أو بأي وسيلة. كما يراعى أن هذه الوثيقة من وثائق البحث ليست موجهة إلى أو معدة للتوزيع أو استخدامها من قبل أي شخص أو كيان سواء كان مواطنا أو مقيما في أي مكان أو دولة أو بلد أو أية ولاية قضائية أخرى، حيثما يكون مثل هذا التوزيع أو النشر أو توافر أو استخدام هذه الوثيقة مخالفا للقانون أو يتطلب من شركة الراجحي المالية أو أي من فروعها القيام بأي تسجيل أو استيفاء أي شرط من شروط الترخيص ضمن ذلك البلد أو تلك الولاية القضائية.

للاتصال

شركة الراجحي المالية
إدارة البحوث

المكتب الرئيسي، طريق الملك فهد

صندوق البريد 5561، الرياض 11432

المملكة العربية السعودية

البريد الإلكتروني:

research@alrajhi-capital.com

تم ترخيص شركة الراجحي المالية من قبل هيئة السوق المالية السعودية، بموجب ترخيص رقم 37/ 07068

الراجحي المالية
Al Rajhi Capital

