



إدارة البحوث

research@alrajhi-capital.com

هاتف: +966 11 211 9370

نظرة على الأسواق العالمية

أغلقت أسواق الأسهم الأمريكية دون تغيير يوم الاثنين. وأغلق مؤشر داو جونز ومؤشر ناسداك المركب دون تغيير، بينما انخفض مؤشر ستاندرد أند بورز 500 بنسبة 0.2%، متأثر بأسهم قطاعات المالية والطاقة.

انخفضت الأسواق الأوروبية يوم الاثنين. وانخفض مؤشر داكس بنسبة 0.4% متأثرًا بقطاعي الاتصالات والنقل، في حين انخفض مؤشر كاك 40 بنسبة 0.3%، حيث تبني المستثمرون نهج الانتظار والمراقبة قبل المناظرة الرئاسية الفرنسية. ومع ذلك، ارتفع هامشيا مؤشر فاينانشال تايمز 100 بنسبة 0.1% حيث ساعد ضعف الجنيه الأسمه الموجهة للتصدير.

أغلقت أسواق دول مجلس التعاون الخليجي على نحو متباين يوم أمس. وارتفع مؤشر سوق أبوظبي بنسبة 0.9% بدعم من شركة الدار العقارية واتصالات، في حين ارتفعت بورصة قطر بنسبة 0.7%، بعد أن أكمل مؤشر فتن راسل تحديث المؤشر القطري إلى وضع السوق الناشئ الثانوي. وارتفع مؤشر سوق الكويت بنسبة 0.2%. ومع ذلك، انخفض مؤشر سوق دبي المالي بنسبة 0.5% وسط انخفاض أحجام التداول، في حين انخفض مؤشر سوق سلطنة عمان ومؤشر البحرين العام بنسبة 0.2% لكل منهما.

تتداول معظم الاسواق الاسيوية في المنطقة الخضراء هذا الصباح. وارتفع مؤشر كوسبي بنسبة 1.1%، في حين ارتفع مؤشر شنغهاي المركب ومؤشر هانغ سنغ بنسبة 0.2% لكل منهما. ومع ذلك، يتداول مؤشر نيكاي 225 على انخفاض بنسبة 0.2%، على اثر ارتفاع قيمة الين.

انخفض خام برنت بنسبة 0.3% يوم الاثنين، حيث ارتفع عدد منصات حفر النفط الخام الأمريكي للأسبوع التاسع على التوالي. وأغلقت عقود الخام الرئيسية خام برنت وخام غرب تكساس الوسيط عند 51.62 دولار (-0.3%) و 48.22 دولار (-1.2%) على التوالي.

نظرة على السوق السعودي

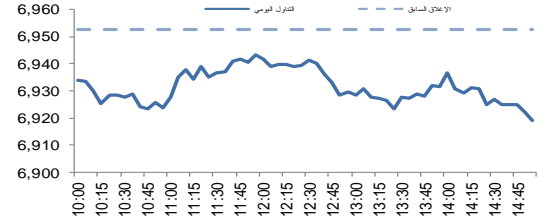
فقد المؤشر العام لسوق الأسهم السعودية "تداول" 33.38 نقطة أو انخفض بنسبة 0.48% وأغلق عند مستوى 6,919.25 نقطة. وأغلقت مؤشرات اربعة عشر قطاع من اصل عشرين قطاع على انخفاض. وكانت نسبة الارتفاع الى نسبة الانخفاض 106\55. وكانت قيمة التداول حوالي 3 مليار ريال.

"الفخارية": زيادة حقوق المساهمين ب 42.7 مليون ريال نتيجة تطبيق معايير المحاسبة الدولية: أعلنت الشركة السعودية لإنتاج الأتابيب الفخارية "الفخارية" أنه تم تحديد الآثار الجوهرية لتطبيق معايير المحاسبة الدولية، حيث تمثلت تلك الآثار في زيادة حقوق المساهمين بمبلغ حوالي 42.7 مليون ريال. (أرقام)

رئيس لجنة الأسمت: شركات الأسمت تتجه إلى تقليص خطوط الإنتاج بنسبة 12% وتخفيض عدد موظفيها: قال رئيس اللجنة الوطنية لشركات الأسمت في مجلس الغرف السعودية جهاد الرشيد، إن شركات الأسمت تتجه حالياً إلى تقليص خطوط الإنتاج بنسبة 12%، وتخفيض عدد موظفيها. (أرقام)

"سوليدري": نعتزم الاجتماع قريباً مع مجلس الضمان الصحي لمناقشة قرار إيقاف الشركة من إصدار وثائق التأمين الصحي: أوضحت شركة سوليدري السعودية للتكافل في بيان لها على "تداول" أنها بصدد الاجتماع في القريب العاجل مع مجلس الضمان الصحي السعودي لمناقشة الموضوع واتخاذ التدابير اللازمة لتلافي إيقاف إصدار وثائق التأمين الصحي. (أرقام)

مؤشر تداول	6,919.3	-0.48%
قيمة التداول (مليون الريالات)	2,988.4	-5%
حركة تداول خلال اليوم		



تداول - اتجاه النشاط (العشرة أيام الأخيرة)

المؤشرات الإقليمية الرئيسية				
تداول	يوم واحد %	الاسبوع حتى تاريخه %	العام حتى تاريخه %	اغلاق
تداول	-0.5	0.0	-4.0	6,919
سوق قطر	0.7	0.4	-0.3	10,407
بورصة الكويت	0.2	0.9	19.5	6,869
سوق ابوظبي	0.9	0.7	-1.9	4,458
سوق دبي المالي	-0.4	-1.2	-1.5	3,477
سوق مسقط	-0.2	0.0	-1.9	5,671
سوق البحرين	-0.2	0.0	12.6	1,374
ام اس سي أي الخليجي	0.0	0.0	-0.9	472

السلع والعملات الرئيسية				
تداول	يوم واحد %	الاسبوع حتى تاريخه %	العام حتى تاريخه %	اغلاق
الذهب	-0.4	0.0	6.7	1,229
الفضة	-0.5	-0.3	9.0	17.35
برنت	0.4	0.2	-10.7	51.85
سلعة أوبك	-0.7	-0.9	-7.4	49.36
اليورو	0.3	0.2	2.3	1.08
مؤشر الدولار الأمريكي	-0.1	0.0	-1.9	100.28
الين الياباني	-0.1	0.0	3.8	112.670

المؤشرات العالمية الرئيسية				
تداول	يوم واحد %	الاسبوع حتى تاريخه %	العام حتى تاريخه %	اغلاق
داو جونز الصناعي	0.0	0.0	5.8	20,906
اس اند بي 500	-0.2	-0.2	6.0	2,373
نيكاي 225	-0.4	-0.4	1.8	19,450
هانغ سنغ	0.2	1.0	11.6	24,559
فوتسي 100	0.1	0.1	4.0	7,430
كاك 40	-0.3	-0.3	3.1	5,012
ام اس سي اي العالمي	-0.1	-0.1	6.2	1,861
ام اس سي اي-ايبه ام	0.7	0.7	12.8	972

أسعار الفائدة				
التغير 3 ش	شهر واحد	شهور 3	شهر 12	سنة واحدة
ليبور (بالدولار)	0.98	1.15	1.81	0.53
سيبور (ريال سعودي)	1.32	1.74	2.21	-0.05
ايبور (درهم اماراتي)	1.02	1.44	2.05	0.43

21/Mar/2017 8:06 AM

مصدر البيانات: بلومبرج
محدث كما في



أحدث الأبحاث

● السوق المالية السعودية (تداول): ملكية المؤسسات في السوق تبرز مزيداً من التقدم

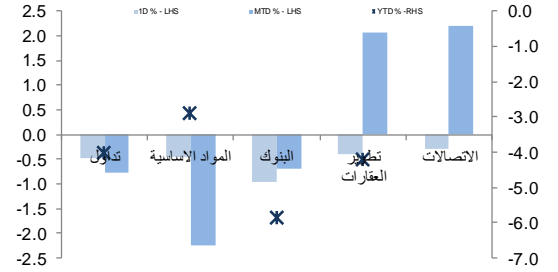
بعد أن وصلت إلى أدنى مستوياتها على مدى العديد من السنوات ، خلال الفترة أغسطس – سبتمبر 2016، فقد ارتفعت قيمة التداول في سوق الأسهم السعودي لتصل إلى أعلى مستوى لها في ثمانية شهور ، وذلك في ديسمبر 2016، إذ ارتفع السوق بنسبة 28% خلال تلك الفترة. يبدو أن مستوى الشراء الصافي الكبير لصناديق الاستثمار السعودية ، وخاصة الصناديق الخاصة، يمثل أحد العوامل الرئيسية المحركة للنشاط خلال هذه الفترة ، إلى جانب تحسن معنويات السوق على إثر إصدار المملكة بنجاح لصندوق السندات السيادية وإعلان الميزانية. و تزامنت بيانات تداول الخاصة بالشراء الصافي بمبلغ 36.5 مليار ريال من قبل صناديق الاستثمار في الربع الرابع 2016، مع ارتفاع في أصول الصناديق الخاصة لتصل إلى 34.9 مليار ريال خلال الفترة التي ذكرتها هيئة السوق المالية. وإجمالاً، فقد بلغت قيمة الشراء الصافي لصناديق الاستثمار السعودية في الربع الرابع 2016 (بمتوسط 2.75 مليار ريال في الأسبوع) ، 7 مرات ما شهدته مستوياتها خلال الأربعة أرباع السابقة ، أي، الأرباع من الربع الرابع 2015 إلى الربع الثالث 2016 (بمتوسط 0.4 مليار ريال للأسبوع). بيد أن نشاط صناديق الاستثمار عاد إلى وضعه الطبيعي في شهري يناير وفبراير 2017، إذ بلغت قيمة الشراء الصافي لصناديق الاستثمار السعودية ، 0.38 مليار للأسبوع ، وكان ذلك متماشياً مع المتوسطات التاريخية للصناديق. وبشكل عام ، يبدو أن نشاط الشراء القوي الذي قادته صناديق الاستثمار الخاصة في الربع الرابع 2016، كان هو المحرك الرئيسي لسوق تداول الذي ارتفع بنسبة 28% خلال تلك الفترة ، من مستويات 5,600 تقريباً كما في نهاية سبتمبر 2016 ، إلى مستويات 7,200 كما في نهاية ديسمبر 2016.



تداول - الاسهم الأكثر ارتفاعا/ انخفاضاً

الشركة	آخر سعر	التغير %	حجم التداول (بالملايين)	قيمة التداول (مليون ريال)
المتحدة للتأمين	15.15	4.8	3.550	52.61
إتحاد عذيب	4.15	4.3	1.527	6.26
إكسبا للتأمين التعاوني	21.89	3.3	1.641	35.77
نادك	24.34	3.1	0.715	17.37
الخزف السعودي	28.67	2.0	0.668	19.22
الشركة	آخر سعر	التغير %	حجم التداول (بالملايين)	قيمة التداول (مليون ريال)
سوليدري	19.6	-5.1	2.119	42.52
إكسترا	34.4	-4.4	0.392	13.86
السعودية لإعادة التأمين	8.0	-4.0	4.311	35.34
مصرف الراجحي	63.7	-3.2	2.943	187.97
صق	11.9	-3.1	2.017	24.31

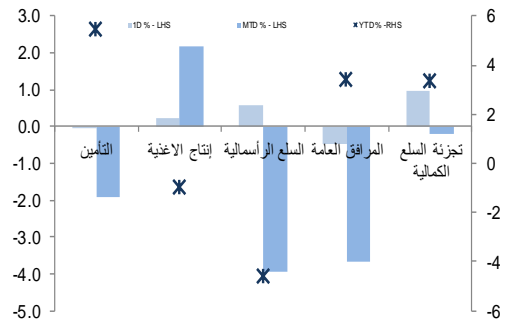
تداول - أداء قطاعات الرسملة الكبيرة (وزن كبير في المؤشر من 10%)



تداول - الاسهم الأكثر رفعا/خفضا للمؤشر

الشركة	آخر سعر	التغير %	حجم التداول (بالملايين)	قيمة التداول (مليون ريال)
جرير	128.50	1.5	1.7	0.03
صافولا	38.80	0.9	1.3	0.19
التصنيع	16.70	1.2	1.1	1.53
مجموعة سامبا	21.09	0.5	1.0	0.99
معادن	40.25	0.6	0.9	0.35
الشركة	آخر سعر	التغير %	حجم التداول (بالملايين)	قيمة التداول (مليون ريال)
مصرف الراجحي	63.67	-3.2	-25.4	187.97
السعودية الهندية للتأمين	20.28	-3.0	-2.4	1.38
مكة للإنشاء والتعمير	99.98	-1.6	-1.8	7.31
كيان	7.70	-1.9	-1.5	18.56
الاتصالات السعودية	67.25	-0.7	-1.4	21.40

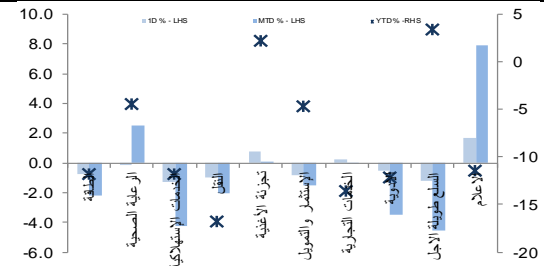
تداول - أداء قطاعات الرسملة المتوسطة (وزن متوسط في المؤشر بين 5% - 10%)



تداول - الاسهم الأعلى من حيث أحجام التداول

الشركة	آخر سعر	التغير %	حجم التداول (بالملايين)	قيمة التداول (مليون ريال)
دار الأركان	5.95	-0.5	20.137	119.87
مصرف الإنماء	14.61	0.0	19.686	288.02
وفاء للتأمين	19.67	1.4	8.238	165.82
السعودية لإعادة التأمين	8.03	-4.0	4.311	35.34
السعودية للطباعة والتغليف	17.37	1.8	4.201	74.93
المتحدة للتأمين	15.15	4.8	3.550	52.61
الإحساء للتنمية	15.51	1.8	3.454	53.91
كيماطول	6.90	0.0	3.063	21.40
ملاذ للتأمين	8.60	-0.1	2.944	25.69
مصرف الراجحي	63.67	-3.2	2.943	187.97

تداول - أداء قطاعات الرسملة الصغيرة (وزن صغير في المؤشر من 5%)



تداول - أسهم قريبة من أدنى مستوى ل 52 اسبوع

الشركة	آخر سعر	أدنى ل 52 اسبوع	التغير %	قيمة التداول (مليون ريال)
سند للتأمين	15.23	15.23	0.0%	0.000
وقاية للتأمين	19.39	19.39	0.0%	0.000
الفخارية	54.31	52.25	3.9%	2.009
رعاية	50.80	48.70	4.3%	12.121
تهامة	22.99	21.70	5.9%	21.485

تداول - أسهم قريبة من أعلى مستوى ل 52 اسبوع

الشركة	آخر سعر	أعلى ل 52 اسبوع	التغير %	قيمة التداول (مليون ريال)
سند للتأمين	15.23	15.23	0.0%	0.000
وقاية للتأمين	19.39	19.39	0.0%	0.000
بنك الجزيرة	15.06	15.20	0.9%	40.586
التعاونية للتأمين	121.49	123.00	1.2%	10.200
إكسبا للتأمين التعاوني	21.89	22.20	1.4%	35.768

مصدر البيانات: الراجحي المالية، بلومبرج

فضلاً أنظر الصفحة قبل الأخيرة للاطلاع على بعض الإفصاحات الإضافية الهامة. شركة الراجحي المالية (الراجحي)، هي وسيط متعامل أجنبي غير مسجل في الولايات المتحدة الأمريكية. وإدارة البحوث في الراجحي المالية تضم محلي بحوث أو محللين باحثين، غير مسجلين في الولايات المتحدة الأمريكية. ويتم توزيع بحوث الراجحي في الولايات المتحدة الأمريكية بموجب القاعدة رقم 15-6 من قانون تبادل الأوراق المالية لعام 1934 الصادر، فقط بواسطة مؤسسة روزنبلات سيكوريتيز Rosenblatt Securities، وهي مؤسسة مسجلة في هيئة تبادل الأوراق المالية الأمريكية كما أنها متعامل وسيط عضو في هيئة تنظيم القطاع المالي الأمريكية FINRA.



أداء الاسواق الاقليمية

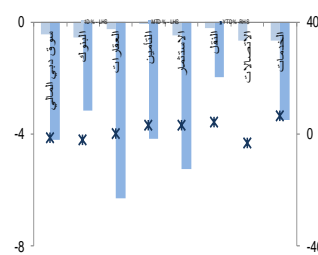
الدولة	اخر اغلاق	التغير في المؤشر %		رسملة السوق بليون ريال	حجم التداول مليون سهم	قيمة التداول مليون دولار	السعر/الربح 12M	السعر/الربح 2016E	السعر/الربح 2017E	سعر/ق دفترية أسعار جارية	عائد توزيعات 12M (%)
		يوم واحد	شهر واحد								
تداول	6,919	-0.5	-0.8	433	142	785	17.1	14.2	12.8	1.6	3.4
بورصة قطر	10,407	0.7	-2.8	132	7	85	15.4	13.1	11.6	1.5	3.7
سوق دبي	3,477	-0.4	-4.2	82	135	50	14.9	10.2	8.9	1.2	3.9
سوق ابو ظبي	4,458	0.9	-2.1	117	39	35	12.7	11.9	10.6	1.4	5.4
سوق الكويت	6,869	0.2	1.3	96	448	115	22.8	NA	NA	1.3	3.4
سوق مسقط	5,671	-0.2	-1.9	17	11	9	11.1	9.4	9.0	1.1	5.1
سوق البحرين	1,374	-0.2	1.8	22	2	1	9.0	NA	NA	0.8	4.6

دبي - الاسهم الأكثر ارتفاعا/انخفاضا

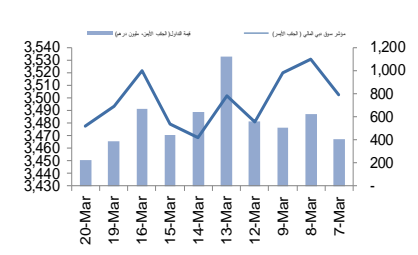
الشركة	اخر سعر	التغير %	حجم التداول (بالملايين)
الخليجية للاستثمارات العامة	0.45	1.8	1.47
دار التكافل	1.18	1.7	2.05
إعمار العقارية	7.30	0.1	8.64
NA	NA	NA	NA
NA	NA	NA	NA

الشركة	اخر سعر	التغير %	حجم التداول (بالملايين)
الخليج للملاحة القابضة	1.43	-3.4	0.28
مصرف عجمان	1.29	-3.0	2.84
الاتحاد العقارية	0.95	-2.6	11.34
سوق دبي المالي	0.45	-2.3	4.07
دريك اند سكل إنترناشيونال	0.46	-2.2	21.49

دبي - أداء القطاعات



دبي - اتجاه النشاط (العشرة أيام الأخيرة)

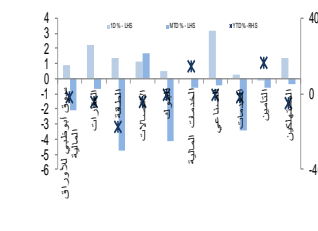


أبو ظبي - الاسهم الأكثر ارتفاعا/انخفاضا

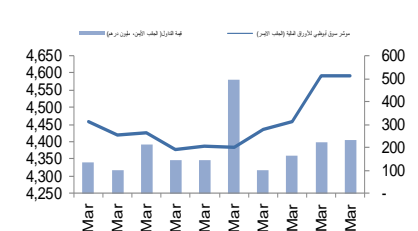
الشركة	اخر سعر	التغير %	حجم التداول (بالملايين)
بنك الفجيرة الوطني	3.62	14.9	0.001
الخليج للصناعات الدوائية	2.34	14.7	0.449
الإمارات لتعليم قيادة السيارات	8.50	3.0	0.050
الدار العقارية	2.40	3.0	9.070
اغذية	6.40	2.4	0.057

الشركة	اخر سعر	التغير %	حجم التداول (بالملايين)
بنك الاستثمار	2.07	-10.0	0.004
البنك التجاري الدولي	1.80	-9.1	0.331
العالمية القابضة لزراعة الأسماك	1.91	-4.5	1.371
ميثاق للتأمين التكافلي	0.81	-3.6	1.233
أبو ظبي لمواد البناء	0.54	-3.6	0.015

أبو ظبي - أداء القطاعات



أبو ظبي - اتجاه النشاط (العشرة أيام الأخيرة)

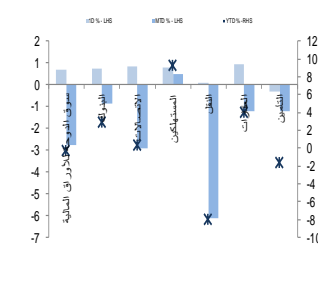


قطر - الاسهم الأكثر ارتفاعا/انخفاضا

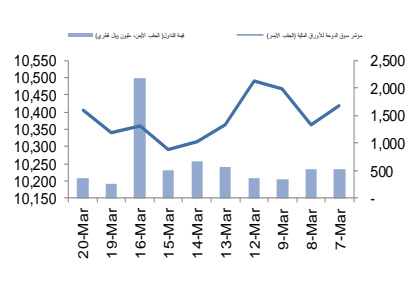
الشركة	اخر سعر	التغير %	حجم التداول (بالملايين)
المستثمرون القطريون	64.70	2.7	0.524
البنك التجاري القطري	32.40	1.9	0.084
صناعات قطر	114.40	1.7	0.150
بروة	34.75	1.6	1.011
مصرف قطر الاسلامي	102.00	1.1	0.060

الشركة	اخر سعر	التغير %	حجم التداول (بالملايين)
كهرباء وماء	217.50	-1.1	0.105
الخليج الدولية	27.60	-0.9	0.059
قطر	71.00	-0.8	0.086
أعمال	14.30	-0.5	0.089
NA	NA	NA	NA

قطر - أداء القطاعات



قطر - اتجاه النشاط (العشرة أيام الأخيرة)



مصدر البيانات: الراجحي المالية، بلومبرج

فضلا أنظر الصفحة قبل الأخيرة للاطلاع على بعض الإفصاحات الإضافية الهامة. شركة الراجحي المالية (الراجحي)، هي وسيط متعامل أجني غير مسجل في الولايات المتحدة الأمريكية. وإدارة البحوث في الراجحي المالية تضم محللي بحث و محللين باحثين، غير مسجلين في الولايات المتحدة الأمريكية. ويتم توزيع بحث الراجحي في الولايات المتحدة الأمريكية بموجب القاعدة رقم 15-6 من قانون تبادل الأوراق المالية لعام 1934 الصادر، فقط بواسطة مؤسسة روزنبلات سيكوريتيز Rosenblatt Securities، وهي مؤسسة مسجلة في هيئة تبادل

الأوراق المالية الأمريكية كما أنها متعامل وسيط عضو في هيئة تنظيم القطاع المالي الأمريكية FINRA.

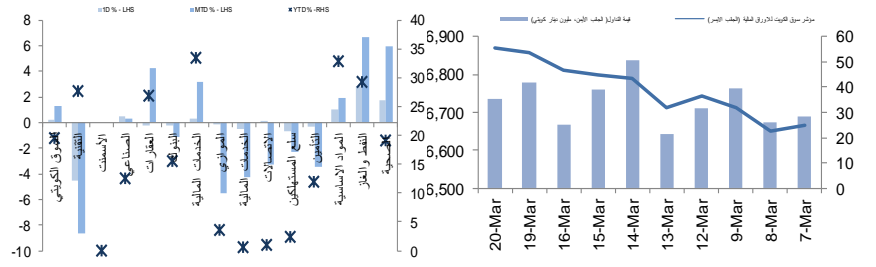


الكويت - الاسهم الأكثر ارتفاعا / انخفاضاً

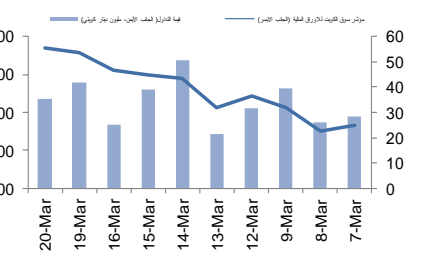
حجم التداول (بالملايين)	التغير %	اخر سعر	الشركة
0.000	10.0	275	ياكو الطبية مغلقة
3.600	7.2	104	المركز المالي الكويتي
1.380	6.5	82	رمال الكويت العقارية
0.003	6.3	425	المجموعة البترولية المستقلة
0.233	6.1	43.5	الكويتية للتأمين والاستثمار

حجم التداول (بالملايين)	التغير %	اخر سعر	الشركة
0.100	-8.5	54	سنام العقارية
0.000	-8.3	275	الأنظمة الآلية
0.020	-6.8	55	الوطنية للمسالخ
0.031	-6.1	154	الكويتية لبناء المعامل والمقاولات
0.269	-5.8	98	وربة للتأمين

الكويت - أداء القطاعات



الكويت- اتجاه النشاط (العشرة أيام الأخيرة)

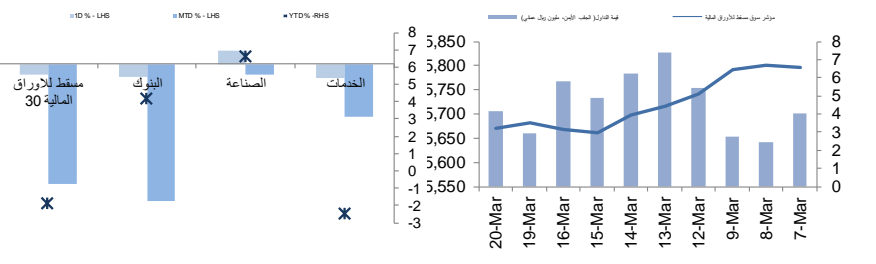


عمان - الاسهم الأكثر ارتفاعا / انخفاضاً

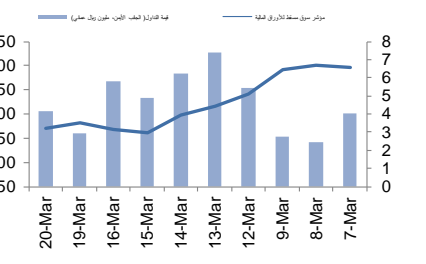
حجم التداول (بالملايين)	التغير %	اخر سعر	الشركة
0.300	1.6	0.250	بنك ظفار
0.418	1.5	1.375	العمانية للإتصالات
0.604	1.2	0.250	البنك الوطني العماني
0.199	1.0	0.414	العمانية المتحدة للتأمين
0.656	0.9	0.230	عمان للإستثمارات والتمويل

حجم التداول (بالملايين)	التغير %	اخر سعر	الشركة
0.753	-5.7	0.396	بنك مسقط
0.015	-3.3	0.119	الشربية للإستثمار القابضة
1.293	-3.2	0.184	السويدي للطاقة
1.969	-2.7	0.182	الباطنة للطاقة
0.062	-0.7	2.005	شل العمانية للتسويق

عمان - أداء القطاعات



عمان- اتجاه النشاط (العشرة أيام الأخيرة)

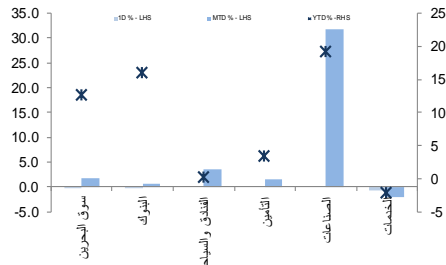


البحرين - الاسهم الأكثر ارتفاعا / انخفاضاً

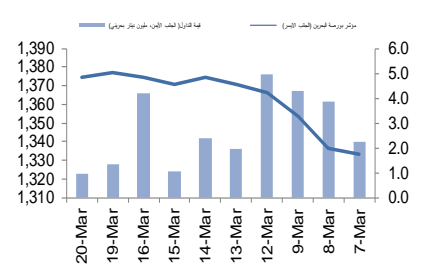
حجم التداول (بالملايين)	التغير %	اخر سعر	الشركة
0.145	6.8	0.376	بنك الخليج المتحد
0.026	0.7	0.730	البحرين للتسهيلات التجارية
NA	NA	NA	NA
NA	NA	NA	NA
NA	NA	NA	NA

حجم التداول (بالملايين)	التغير %	اخر سعر	الشركة
0.232	-3.4	0.115	المصرف الخليجي التجاري
0.285	-2.9	0.102	مصرف السلام - البحرين
0.046	-2.7	0.725	بيت التمويل الخليجي
0.143	-1.5	0.272	البحرين للاتصالات
0.237	-1.1	0.094	NA

البحرين - أداء القطاعات



البحرين- اتجاه النشاط (العشرة أيام الأخيرة)



مصدر البيانات: الراجحي المالية, بلومبرج



افصاحات مهمة للأشخاص الأمريكيين

تم اعداد هذا التقرير البحثي من قبل شركة الراجحي المالية (الراجحي)، وهي شركة مرخصة لممارسة نشاطات الأوراق المالية في المملكة العربية السعودية. وشركة الراجحي ليست وسيطاً مالياً مسجلاً في الولايات المتحدة الأمريكية، وبناء عليه، فإنها لا تخضع لقواعد الولايات المتحدة الأمريكية المتعلقة بإعداد التقارير البحثية واستقلالية محلي البحث. ويتم تقديم هذا التقرير البحثي، لتوزيعه "للمستثمرين المؤسسيين في الولايات المتحدة الأمريكية"، اعتماداً على الاستثناء من التسجيل الذي توفره القاعدة رقم 6-15 من قانون تبادل الأوراق المالية الأمريكي لعام 1934 وتعديلاته ("قانون تبادل الأوراق المالية").

ويجب على أي جهة أمريكية متلقية لهذا التقرير البحثي وترغب في تنفيذ أي عملية لشراء أو بيع أوراق مالية أو أدوات مالية مرتبطة بها بناء على المعلومات المقدمة في هذا التقرير البحثي، يجب عليها أن تفعل ذلك، فقط من خلال مؤسسة روزنبلات سكيوريتيز انكوربوريشن Rosenblatt Securities Inc.، وعنوانها، 40Wall Street 59th Floor, New York, NY 10005، وهي وسيط متعامل مسجل في الولايات المتحدة الأمريكية. ولا يسمح، تحت أي ظرف من الظروف، لأي متلق لها التقرير البحثي، تنفيذ أي عملية لشراء أو بيع أوراق مالية أو أدوات مالية مرتبطة بها، من خلال الراجحي. وتقبل مؤسسة روزنبلات سكيوريتيز انكوربوريشن، تحمل المسؤولية المتعلقة بمحتويات هذا التقرير البحثي، وفقاً للشروط المضحة أناه، في حالة تسليم هذا التقرير لشخص أمريكي لا يكون مستثمراً مؤسسياً أمريكياً رئيسياً.

إن المحلل الذي يظهر اسمه في هذا التقرير البحثي، غير مسجل أو مؤهل كمحلل باحث لدى هيئة تنظيم الأوراق المالية والبورصات الأمريكية FINRA وربما لا يكون شخصاً مرتبطاً بمؤسسة روزنبلات سكيوريتيز انكوربوريشن، وبناء عليه، فإنه ربما لا يخضع للقيود المعمول بها بموجب قواعد هيئة تنظيم الأوراق المالية والبورصات الأمريكية FINRA المتعلقة بإقامة اتصالات مع شركة تابعة أو الظهور في وسائل الاعلام والتداول في أوراق مالية تكون في حساب محلل باحث.

الملكية وتضارب المصالح الجوهرية

لا تملك مؤسسة روزنبلات سكيوريتيز انكوربوريشن، أو شركاتها التابعة، "ملكية منفعة"، كما هو محدد وفقاً للقسم 13(d) من قانون تبادل الأوراق المالية، 1% أو أكثر من أوراق الملكية (الاسهم) equity securities المتكورة في التقرير. ويمكن أن يكون لدى مؤسسة روزنبلات سكيوريتيز انكوربوريشن أو شركاتها التابعة والأو موظفيها أو مديريها أو العاملين لديها، مصالح أو مراكز استثمارية مغطاة long positions أو مراكز استثمارية مكشوفة short positions، كما يمكن أن يقوموا في أي وقت من الأوقات بعمليات شراء أو بيع بصفة أصيل أو وكيل للأوراق المالية المشار إليها في هذه الوثيقة. إن مؤسسة روزنبلات سكيوريتيز انكوربوريشن ليست لديها أي دراية بأي تضارب مصالح جوهرية حتى تاريخ هذا المنشور أو النشرة.

نشاطات التعويض والمصرفية الاستثمارية

لم تقم مؤسسة روزنبلات سكيوريتيز انكوربوريشن، أو أي شركة تابعة لها، بإبداء أو المشاركة في إدارة طرح عام للاكتتاب في أوراق مالية للشركة التابعة خلال الاثني عشر (12) شهراً الماضية، كما أنها لم تتلقى تعويضاً نظير قيامها بنشاطات مصرفية استثمارية من الشركة التابعة خلال الاثني عشر (12) شهراً الماضية، ولا يتوقع أن تستلم هي أو أي شركة تابعة لها، أو تعزز البحث عن تعويض مقابل خدمات مصرفية استثمارية من الشركة خلال الأشهر الثلاثة التالية.

افصاحات اضافية

إن هذا التقرير البحثي متاح للتوزيع، فقط تحت الظروف التي يمكن أن يسمح بها القانون المعمول به. ولا يتعلق هذا التقرير البحثي بالأهداف الاستثمارية المحددة أو المؤسسات المالية أو الاحتياجات الخاصة بأي متلق محدد، حتى لو تم إرساله إلى متلق وحيد لهذا التقرير. إن هذا التقرير البحثي ليس مضموناً أن يكون بياناً كاملاً أو ملخصاً لأي أوراق مالية أو أسواق أو تقارير أو تطورات، حسب ما هو مشار إليه في هذا التقرير البحثي. وسوف لن يكون هناك أي التزام أو مسؤولية على أي من الراجحي أو أي من مرانها أو موظفيها أو العاملين لديها، أو وكلائها، أو أيان منشؤه، عن أي خطأ أو عدم دقة أو عدم اكتمال يتعلق بحقيقة أو رأي متضمن في هذا التقرير البحثي، أو عدم اهتمام في اعداد أو نشر هذا التقرير البحثي، أو أي خسائر أو أضرار ربما تنشأ من استخدام هذا التقرير البحثي.

وربما تعتمد الراجحي، على حواجز معلومات information barriers، مثل "الجدران الصينية Chinese Walls" للسيطرة على تدفق المعلومات في ما بين مجالات أو وحدات أو أقسام أو مجموعات أو الشركات التابعة للراجحي.

إن الاستثمار في أي أوراق مالية غير أمريكية أو في أدوات مالية مرتبطة بها (يشمل ذلك ايصالات ايداع الأوراق المالية ADRs) التي تم نقاشها في هذا التقرير البحثي، ربما يظهر مخاطر معينة. ذلك لأن الأوراق المالية الخاصة بجهات اصدار غير أمريكية، ربما لا تكون مسجلة لدى، أو ربما تكون خاضعة لأنظمة، هيئة الأوراق المالية والبورصات الأمريكية. ويمكن أن تكون المعلومات المتعلقة بمل هذه الأوراق المالية غير الأمريكية أو الأدوات المالية ذات الصلة، محدودة. وربما لا تكون الشركات الأجنبية، خاضعة لمعايير المراجعة ورفع التقارير والمتطلبات التنظيمية التي يمكن مقارنتها بتلك المعمول بها داخل الولايات المتحدة الأمريكية.

إن قيمة أي استثمار أو دخل متحقق من أي أدوات مالية مرتبطة بها، تم نقاشها في هذا التقرير البحثي، وبعملة غير الدولار الأمريكي، تكون خاضعة لتقلبات أسعار صرف العملات التي ربما يكون لها تأثيرات ايجابية أو سلبية على قيمة أو الربح المتوقع من تلك الأوراق المالية أو الأدوات المالية المرتبطة بها.

إن الأداء الماضي، ليس بالضرورة أن يكون دليلاً ومرشداً للأداء المستقبلي، كما أن شركة الراجحي المالية لا تقدم تعهداً أو ضماناً، صريحاً أو ضمنياً، في ما يتعلق بالأداء المستقبلي. وقد يشهد الربح من الاستثمارات تنديباً. كذلك، فإن سعر أو قيمة الاستثمارات التي يرتبط بها هذا التقرير البحثي، سواء بشكل مباشر أو غير مباشر، ربما يهبط أو يرتفع بشكل مغاير لمصالح المستثمرين. وقد تصبح أي توصية أو رأي متضمن في هذا التقرير البحثي، قديمة نتيجة للتغيرات التي تحدث في البيئة التي تعمل فيها الجهة المصدرة للأوراق المالية التي تخضع لتحليل، بالإضافة إلى التغيرات التي تطرأ على التقديرات والتنبؤات والافتراضات ومنهجية التقييم المستخدمة في هذا التقرير.

ولا يسمح بنسخ أو إرسال أو استخراج نسخ طبق الأصل، لأي جزء من محتويات هذا التقرير البحثي، بأي شكل أو بأي طريقة، بدون الموافقة الخطية المسبقة من شركة الراجحي، كما أن الراجحي لا تقبل أي مسؤولية أيا كان نوعها، عن الأفعال التي تصدر عن الغير، في ما يتعلق بهذا الموضوع. لقد تم اعداد وثيقة البحث هذه، بواسطة شركة الراجحي المالية ("الراجحي المالية") ومقرها الرياض بالمملكة العربية السعودية. وقد تم اعدادها ليتم استخدامها استخداماً عاماً بواسطة عملاء الراجحي المالية ولا يجوز اعادة توزيعها أو اعادة إرسالها أو الافصاح عنها، كلياً أو طرئياً، أو بأي شكل أو طريقة، بدون الموافقة المكتوبة الصريحة من شركة الراجحي المالية. إن استلامكم واستعراضكم لهذه الوثيقة البحثية، يمثل موافقتكم على عدم اعادة توزيع أو إرسال أو افصاح الآخرين عن المحتويات أو الآراء أو الملخصات أو المعلومات التي تشتمل عليها هذه الوثيقة، قبل أن يتم الافصاح بشكل عام، عن هذه المعلومات من قبل شركة الراجحي المالية. لقد تم الحصول على المعلومات التي تشتمل عليها هذه الوثيقة، من مصادر عامة متنوعة يعتقد بأنها موثوقة، ولكننا لا نضمن دقتها. إن شركة الراجحي المالية لا تقدم أي تعهدات أو ضمانات (صريحة أو ضمنية)، في ما يتعلق بالبيانات والمعلومات المقدمة، كما أن شركة الراجحي المالية، لا تتعهد بأن محتويات هذه الوثيقة من المعلومات مكتملة، أو خالية من أي أخطاء، أو أنها غير مضللة، أو أنها مناسبة لأي غرض محدد. وتوفر وثيقة البحث هذه معلومات عامة فقط. ولا تشكل المعلومات أو أي رأي مبرر عنه، عرضاً أو دعوة لعمل أو تقديم عرض، لشراء أو بيع أي أوراق مالية أو منتجات استثمارية أخرى ترتبط بتلك الأوراق المالية أو الاستثمارات. ولا يقصد منها تقديم نصيحة بشأن الاستثمار الشخصي كما أنها لا تأخذ في الاعتبار الأهداف الاستثمارية المحددة والوضع المالي والاحتياجات الخاصة بأي شخص معين ربما يحصل على هذه الوثيقة.

وينبغي على المستثمرين البحث عن الاستشارة المالية أو القانونية أو الخاصة بالضرائب، في ما يتعلق بملامعة الاستثمار في أي أوراق مالية أو الاستثمارات الأخرى أو الاستراتيجيات الاستثمارية التي تم نقاشها أو التوصية بها في هذه الوثيقة البحثية، كما يجب عليهم أن يفهموا أن البيانات أو الافادات المتعلقة بالفرص المستقبلية ربما لا تتحقق. وينبغي على المستثمرين أن ينتبهوا إلى أن الربح المتوقع من تلك الأوراق المالية أو الاستثمارات الأخرى، إذا وجد، قد يتذبذب وأن سعر أو قيمة تلك الأوراق المالية والاستثمارات ربما يرتفع أو يهبط. ويمكن أن يكون للتقلبات التي تحدث في أسعار صرف العملات تأثيرات عكسية على قيمة أو سعر أو الربح المتوقع من، استثمارات محددة. ووفقاً لذلك، ربما يحصل المستثمر على مبالغ أقل من أصل المبالغ التي استثمرها. وربما يكون للراجحي المالية أو لموظفيها أو لواحدة أو أكثر من شركاتها التابعة (يشمل ذلك محلي البحث)، مصلحة مالية في الأوراق المالية للمصدر (المصدرين) أو في استثمارات ذات صلة، بما في ذلك المراكز المغطاة أو المراكز المكشوفة في الأوراق المالية أو الضمانات أو حقوق الخيارات المستقبلية أو عقود الخيار أو المشتقات المالية أو الأدوات المالية الاستثمارية الأخرى. وربما تقوم شركة الراجحي المالية أو الشركات التابعة لها، من وقت لآخر، بأعمال مصرفية استثمارية أو خدمات أخرى، لجذب أعمال مصرفية استثمارية أو أعمال أخرى من، أي شركة جرى ذكرها في هذه الوثيقة البحثية. وسوف لن تكون الراجحي المالية، وكذلك شركاتها التابعة وموظفيها، خاضعة لأي خسارة أو أضرار، مباشرة أو غير مباشرة أو تبعية، قد تنشأ، بصورة مباشرة أو غير مباشرة، عن أي استخدام للمعلومات التي تتضمنها هذه الوثيقة البحثية.

إن وثيقة البحث هذه، وأي توصيات تشتمل عليها، تخضع للتغيير بدون اخطار مسبق. ولا تتحمل شركة الراجحي المالية أية مسؤولية عن تحديث المعلومات الواردة في وثيقة البحث هذه. كما لا يسمح أيضاً بتغيير أو اصدار نسخة طبق الأصل أو إرسال أو توزيع، كل أو أي جزء من وثيقة البحث هذه، بأي شكل أو بأي وسيلة. وهذه الوثيقة البحثية، غير موجهة إلى، أو يعتزم توزيعها إلى أو استخدامها بواسطة، أي شخص أو كيان يكون مواطناً أو يقيم في أي مركز أو ولاية أو دولة أو أي اختصاصات تشريعية اخر، يكون فيها هذا التوزيع أو النشر أو توفير الوثيقة أو استخدامها، مخالفاً للقانون، أو ربما يجعل الراجحي المالية أو أي واحدة من شركاتها التابعة، عرضة لأي متطلبات تسجيل أو ترخيص في اطار ذلك الاختصاصات التشريعية.



إخلاء المسؤولية

أعدت وثيقة البحث هذه من قبل شركة الراجحي المالية "الراجحي المالية"، الرياض، المملكة العربية السعودية لاستخدام العام من عملاء شركة الراجحي المالية ولا يجوز إعادة توزيعها أو إعادة إرسالها أو الإفصاح عنها، كليا أو جزئيا، أو بأي شكل أو طريقة، دون موافقة كتابية صريحة من شركة الراجحي المالية. إن استلام هذه الوثيقة والإطلاع عليها يعتبر بمثابة موافقة من جانبكم على عدم إعادة توزيع أو إعادة إرسال أو الإفصاح للآخرين عما تتضمنه من محتويات وأراء، واستنتاجات أو معلومات قبل نشر تلك المعلومات للعموم من جانب شركة الراجحي المالية. وقد تم الحصول على المعلومات الواردة في هذه الوثيقة من مصادر عامة مختلفة يعتقد أنها معلومات موثوقة لكننا لا نضمن دقتها. وشركة الراجحي المالية لا تقدم أية إقرارات أو ضمانات (صريحة أو ضمنية) بشأن البيانات والمعلومات المقدمة كما أنها لا تقر بأن المعلومات التي تتضمنها هذه الوثيقة هي معلومات كاملة أو خالية من أي خطأ أو غير مضللة أو أنها تصلح لأي غرض محدد. فوثيقة البحث هذه إنما تقدم معلومات عامة فقط. كما أنه لا المعلومات ولا أي رأي وارد في هذه الوثيقة يشكل عرضا أو دعوة لتقديم عرض لشراء أو بيع أي أوراق مالية أو غيرها من المنتجات الاستثمارية ذات الصلة بتلك الأوراق المالية أو الاستثمارات. وليس الغرض من هذه الوثيقة تقديم مشورة شخصية في مجال الاستثمار كما أنها لا تأخذ في الاعتبار الأهداف الاستثمارية أو الوضع المالي أو الاحتياجات المحددة لأي شخص معين قد يستلم هذه الوثيقة.

ينبغي للمستثمرين السعي للحصول على المشورة المالية أو القانونية أو الضريبية بشأن مدى ملاءمة الاستثمار في أي أوراق مالية، أو استثمار آخر أو أية استراتيجيات استثمار جرت مناقشتها أو التوصية بها في هذه الوثيقة، وينبغي للمستثمرين تفهم أن البيانات المتعلقة بالتوقعات المستقبلية الواردة في هذه الوثيقة قد لا تتحقق. كذلك ينبغي للمستثمرين ملاحظة أن الدخل من أوراق مالية من هذا النوع أو غيرها من الاستثمارات، إن وجد، قد يتعرض للتقلبات وبأن سعر أو قيمة تلك الأوراق المالية والاستثمارات يكون عرضة للارتفاع أو الانخفاض. كما أن التقلبات في أسعار الصرف قد يكون لها آثار سلبية على قيمة أو ثمن، أو الدخل المتأتي من استثمارات معينة. وبناء عليه، يمكن للمستثمرين أن يحصلوا على عائد يكون أقل من مبلغ رأسمالهم المستثمر أساسا. ويجوز أن يكون لشركة الراجحي المالية أو المسؤولين فيها أو واحد أو أكثر من الشركات الفرعية التابعة لها (بما في ذلك محلي البحث) مصلحة مالية في الأوراق المالية للجهة أو الجهات المصدرة لتلك الأوراق المالية أو الاستثمارات ذات العلاقة، بما في ذلك المراكز طويلة أو قصيرة الأجل في الأوراق المالية، وخيارات شراء الأسهم أو العقود الأجلة أو الخيارات الأخرى أو المشتقات، أو غيرها من الأدوات المالية. كما يجوز لشركة الراجحي المالية أو الشركات التابعة لها أن تقوم من وقت لآخر بإداء الخدمات المصرفية الاستثمارية أو غيرها من الخدمات أو السعي لتأمين الخدمات المصرفية الاستثمارية أو غيرها من الأعمال من أي شركة من الشركات المذكورة في هذه الوثيقة من وثائق البحث. وشركة الراجحي المالية، بما في ذلك الشركات التابعة لها وموظفيها، لا تكون مسؤولة عن أي أضرار مباشرة أو غير مباشرة أو أي خسارة أو أضرار أخرى قد تنشأ، بصورة مباشرة أو غير مباشرة، من أي استخدام للمعلومات الواردة في هذه الوثيقة من وثائق البحث. وتخضع هذه الوثيقة من وثائق البحث وأية توصيات واردة فيها للتغيير دون إشعار مسبق. وشركة الراجحي المالية لا تتحمل أي مسؤولية عن تحديث المعلومات الواردة في هذه الوثيقة من وثائق البحث. ولا يجوز تغيير أو استنساخ أو إرسال أو توزيع هذه الوثيقة من وثائق البحث كليا أو جزئيا بأي شكل أو بأي وسيلة. كما يراعى أن هذه الوثيقة من وثائق البحث ليست موجهة إلى أو معدة للتوزيع أو استخدامها من قبل أي شخص أو كيان سواء كان مواطنا أو مقيما في أي مكان أو دولة أو بلد أو أية ولاية قضائية أخرى، حيثما يكون مثل هذا التوزيع أو النشر أو توافر أو استخدام هذه الوثيقة مخالفا للقانون أو يتطلب من شركة الراجحي المالية أو أي من فروعها القيام بأي تسجيل أو استيفاء أي شرط من شروط الترخيص ضمن ذلك البلد أو تلك الولاية القضائية.

للاتصال

شركة الراجحي المالية

إدارة البحوث

المكتب الرئيسي، طريق الملك فهد

صندوق البريد 5561، الرياض 11432

المملكة العربية السعودية

البريد الإلكتروني:

research@alrajhi-capital.com

تم ترخيص شركة الراجحي المالية من قبل هيئة السوق المالية السعودية، بموجب ترخيص رقم 37 / 07068

الراجحي المالية
Al Rajhi Capital

