



إدارة البحوث

research@alrajhi-capital.com

هاتف: +966 11 211 9449

نظرة على الأسواق العالمية

• في الولايات المتحدة الأمريكية، سيكون اهتمام المستثمرين على ندوة جاكسون هول التي تستمر ثلاثة أيام اعتباراً من يوم الخميس حيث يطلع المستثمرون على مؤشرات جديدة للسياسة من رؤساء البنوك المركزية في الولايات المتحدة وأوروبا. وستبدأ الأسواق الأمريكية الأسبوع بإصدار بيانات مؤشر أسعار المساكن يوم الثلاثاء، تليها إحصاءات مطالبات البطالة الأولية يوم الخميس. وفي الوقت نفسه، سيتم نشر أرقام طلبات السلع المعمرة إلى جانب أرقام عدد منصات حفر النفط الخام الأمريكي يوم الجمعة.

• في أوروبا، سيركز المستثمرون على صدور بيانات مؤشر مديري المشتريات المركب (أولية) في منطقة اليورو والمانيا يوم الأربعاء، وستكون مفيدة في تقييم قوة اقتصاد المنطقة. وسيتم الإعلان عن بيانات ثقة الاقتصاد الألماني يوم الثلاثاء، بينما سيصدر تقرير التضخم في المملكة المتحدة يوم الأربعاء. وفي الوقت نفسه، ستصدر إحصائيات الناتج المحلي الإجمالي للربع الثاني لعام 2017 (توقعات ثانوية) في المملكة المتحدة يوم الخميس، في حين ستصدر بيانات الناتج المحلي الإجمالي للربع الثاني لعام 2017 في ألمانيا يوم الجمعة.

• ارتفعت معظم أسواق الأسهم في منطقة دول مجلس التعاون الخليجي يوم الأحد، بدعم من ارتفاع أسعار النفط في نهاية الأسبوع الماضي. وارتفع سوق البحرين وسوق سلطنة عمان بنسبة 1.0% و 0.5% على التوالي، في حين ارتفع سوق دبي بنسبة 0.4% مدفوعاً باتحاد العقارية. وارتفع سوق قطر بنسبة 0.3%، بقيادة الأسهم المصرفية، في حين ارتفع سوق الكويت بنسبة 0.2%. ومع ذلك، ظل سوق أبوظبي دون تغيير على نطاق واسع.

• تتداول الاسواق الاسبوعية على تباين هذا الصباح. وارتفع مؤشر هانغ سنغ بنسبة 0.3%، بدعم من أسهم الاتصالات، بينما ارتفع مؤشر شنغهاي المركب بنسبة 0.2%. ومع ذلك، انخفض مؤشر نيكاي 225 بنسبة 0.4%، متأثراً بالقطاع المالي، في حين يتداول مؤشر كوسبي دون تغيير.

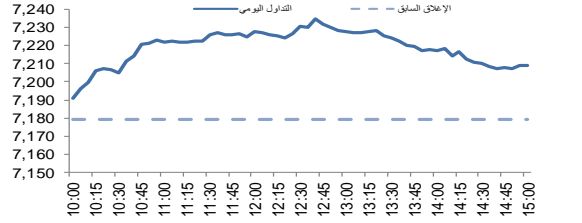
نظرة على السوق السعودي

• أضاف المؤشر العام لسوق الأسهم السعودية "تداول" نقطة أو ارتفع بنسبة 0.42% وأغلق عند مستوى 7,209.24 نقطة. وأغلقت مؤشرات ثمانية عشر قطاع من أصل عشرين قطاع على ارتفاع. وكانت نسبة الارتفاع الى نسبة الانخفاض 49:119. وبلغت قيمة التداول 2.8 مليار ريال.

• مسؤول بـ"الحكير": السوق السعودي يمثل 90% من مبيعاتنا: قال محمد عبيوي مدير الشؤون المالية في شركة فواز عبدالعزيز "الحكير"، إن السوق السعودي يمثل من 85% إلى 90% من إجمالي مبيعات الشركة. وقال في مقابلة مع "العربية" إن الشركة بدأت تحصد ثمار تلك الاستراتيجية، على الأخص عندما أقدمت على بيع علامة "بلانكو" التي كبدتها العام الماضي خسائر وصلت إلى 47 مليون ريال. (قناة العربية)

• "العقارية السعودية" تعلن عن دفع أرباح عن النصف الأول من العام المالي 2017 يوم 30 أغسطس: أعلنت الشركة العقارية السعودية عن توزيع أرباح نقدية عن النصف الأول لعام 2017 يوم 30 أغسطس. (تداول)

مؤشر تداول	7,209.2	0.42%
قيمة التداول (مليون الريالات)	2,747.6	-10%



تداول - اتجاه النشاط (العشرة أيام الأخيرة)

المؤشرات الإقليمية الرئيسية				
إغلاق	يوم واحد %	الاسبوع حتى تاريخه %	العام حتى تاريخه %	
7,209	0.4	0.4	0.0	تداول
9,134	0.3	0.3	-12.5	سوق قطر
6,901	0.2	0.2	20.0	بورصة الكويت
4,493	0.0	0.0	-1.2	سوق أبوظبي
3,615	0.4	0.4	2.4	سوق دبي المالي
4,913	0.5	0.5	-15.0	سوق مسقط
1,312	1.0	1.0	7.5	سوق البحرين
484	0.3	0.3	1.6	ام اس سي أي الخليجي

السلع والعملات الرئيسية				
إغلاق	يوم واحد %	الاسبوع حتى تاريخه %	العام حتى تاريخه %	
1,286	0.1	0.1	11.6	الذهب
16.93	-0.2	-0.2	6.4	الفضة
52.67	-0.1	-0.1	-10.4	برنت
48.07	-1.3	-2.6	-9.8	سلع أوبك
1.18	-0.1	-0.1	11.7	اليورو
93.48	0.1	0.1	-8.5	مؤشر الدولار الأمريكي
109.240	-0.1	-0.1	7.1	اليين الياباني

المؤشرات العالمية الرئيسية				
إغلاق	يوم واحد %	الاسبوع حتى تاريخه %	العام حتى تاريخه %	
21,675	-0.4	0.0	9.7	داو جونز الصناعي
2,426	-0.2	0.0	8.3	اس اند بي 500
19,397	-0.4	-0.4	1.5	نيكاي 225
27,189	0.5	0.5	23.6	هانغ سنغ
7,324	-0.9	0.0	2.5	فوتسي 100
5,114	-0.6	0.0	5.2	كاك 40
1,930	-0.3	0.0	10.2	ام اس سي اي العالمي
1,060	-0.4	0.0	22.9	ام اس سي اي-ايبه ام

أسعار الفائدة				
التغير 3 ش	شهر واحد	شهور 3	شهر 12	سنة واحدة
1.24	1.31	1.73	0.50	لييبور (بالدولار)
1.46	1.80	2.24	-0.48	سيبور (ريال سعودي)
1.32	1.53	2.15	0.35	ايبور (درهم اماراتي)

21/Aug/2017 8:09 AM

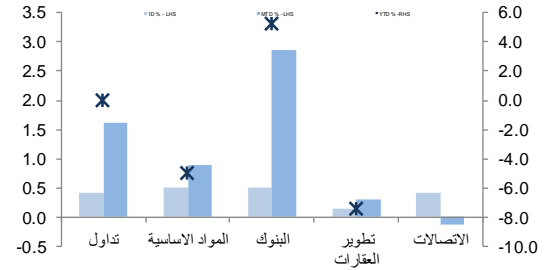
مصدر البيانات: بلومبرج
محدث كما في



تداول - الاسهم الأكثر ارتفاعا/ انخفاضاً

الشركة	آخر سعر	التغير %	حجم التداول (بالملايين)	قيمة التداول (مليون ريال)
أمانة للتأمين	25.63	9.9	2.777	67.42
إكسترا	46.97	5.6	1.721	81.13
المالكية للتأمين التعاوني	30.13	3.5	0.684	20.46
مسك	8.27	3.5	3.895	32.46
الاندلس	22.60	3.4	2.663	59.73
الدرع العربي للتأمين	43.4	-7.7	0.767	33.07
ملاذ للتأمين	21.0	-4.5	0.609	12.62
وفاء للتأمين	23.7	-3.9	1.535	35.76
الخليج للتدريب	19.5	-2.4	0.638	12.65
السعودية المتحدة للتأمين	27.6	-2.0	0.360	9.95

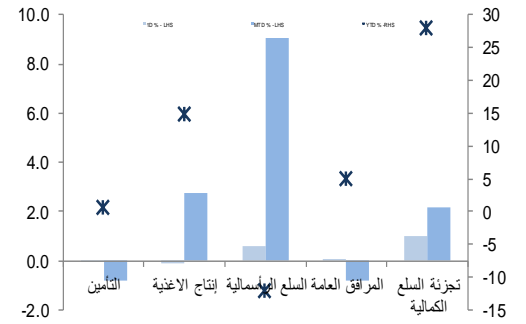
تداول - أداء قطاعات الرسملة الكبيرة (وزن كبير في المؤشر من 10%)



تداول - الاسهم الأكثر رفعا /خفضا للمؤشر

الشركة	آخر سعر	التغير %	حجم التداول (بالملايين)	قيمة التداول (مليون ريال)
مصرف الراجحي	64.06	0.9	7.6	2.16
معادن	49.93	1.9	3.7	1.16
البنك الأهلي التجاري	50.82	0.9	3.3	0.83
السعودية الهندية للتأمين	20.08	2.6	1.9	0.58
جريب	152.83	1.3	1.7	0.02
صافولا	48.30	-1.0	-2.0	4.50
البنك السعودي الفرنسي	30.61	-0.9	-1.8	6.61
جبل عمر	67.68	-0.4	-1.7	39.47
البنك العربي	24.72	-0.8	-1.0	9.11
ساب	26.49	-0.7	-0.9	1.02


تداول - أداء قطاعات الرسملة المتوسطة (وزن متوسط في المؤشر بين 5%-10%)



تداول - الاسهم الأعلى من حيث أحجام التداول

الشركة	آخر سعر	التغير %	حجم التداول (بالملايين)	قيمة التداول (مليون ريال)
مصرف الإنماء	16.47	0.4	22.194	366.41
دار الأركان	6.31	-0.9	18.598	118.32
جدوى	12.69	0.9	4.588	58.76
مسك	8.27	3.5	3.895	32.46
الجزيرة موطن ريت	20.36	0.3	3.357	70.13
أمانة للتأمين	25.63	9.9	2.777	67.42
الاندلس	22.60	3.4	2.663	59.73
الرياض ريت	12.31	0.6	2.474	30.52
السعودية للطباعة والتغليف	22.34	-0.3	2.462	55.49
كيان	8.53	0.5	2.308	19.70

تداول - أداء قطاعات الرسملة الصغيرة (وزن صغير في المؤشر من 5%)



تداول - أسهم قريبة من أدنى مستوى ل 52 اسبوع

الشركة	آخر سعر	أدنى ل 52 اسبوع	التغير %	قيمة التداول (مليون ريال)
أسمنت السعودية	47.37	47.00	0.8%	0.000
أسمنت المدينة	10.99	10.90	0.8%	2.157
أسمنت القصيم	45.90	45.50	0.9%	0.297
الاسمنت العربية	31.95	31.60	1.1%	3.722
الصقر للتأمين	26.60	26.00	2.3%	5.665

تداول - أسهم قريبة من أعلى مستوى ل 52 اسبوع

الشركة	آخر سعر	أعلى ل 52 اسبوع	التغير %	قيمة التداول (مليون ريال)
البنك السعودي للاستثمار	14.79	14.80	0.1%	4.500
أمانة للتأمين	25.63	25.65	0.1%	67.416
مصرف الإنماء	16.47	16.58	0.7%	366.409
أسواق العثم	125.12	126.00	0.7%	1.306
جزان للتنمية	16.40	16.60	1.2%	9.190

مصدر البيانات: الراجحي المالية، بلومبرج



أداء الاسواق الاقليمية

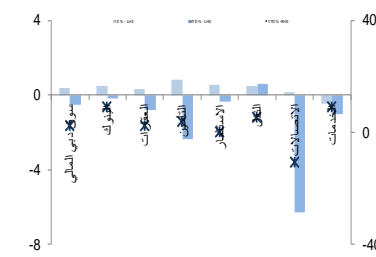
الدولة	اخر اغلاق	التغير في المؤشر %			رسملة السوق بليون ريال	حجم التداول مليون سهم	قيمة التداول مليون دولار	السعر/الربح	سعر/ق دفترية أسعار جارية	عائد توزيعات 12M (%)
		يوم واحد	شهر واحد	العام لتاريخه						
تداول	7,209	0.4	1.6	0.0	454	122	17.4	1.7	3.3	
بورصة قطر	9,134	0.3	-2.9	-12.5	108	5	15.8	1.5	3.8	
سوق دبي	3,615	0.4	-0.5	2.4	84	175	-	1.3	3.9	
سوق ابو ظبي	4,493	0.0	-1.6	-1.2	118	57	16.6	1.3	4.6	
سوق الكويت	6,901	0.2	0.7	20.0	98	104	18.0	1.2	5.3	
سوق مسقط	4,913	0.5	-2.2	-15.0	14	7	11.3	1.0	5.5	
سوق البحرين	1,312	1.0	-1.2	7.5	22	2	7.7	0.8	6.0	

ديبي - الاسهم الأكثر ارتفاعا/انخفاضا

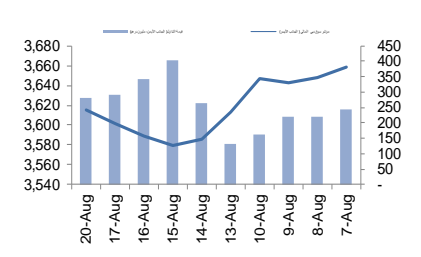
الشركة	اخر سعر	التغير %	حجم التداول (بالملايين)
الاتحاد العقارية	0.90	4.3	83.79
الخليج للملاحة القابضة	1.30	3.2	0.63
الخليجية للاستثمارات العامة	0.38	3.0	2.54
ماركا	0.70	2.3	1.18
ديبي الإسلامية للتأمين - أمان	0.97	2.0	0.67

الشركة	اخر سعر	التغير %	حجم التداول (بالملايين)
الوطنية للتبريد المركزي	2.08	-1.4	2.00
سوق دبي المالي	1.16	-0.9	13.95
دي اكس بي انترتينمنت	0.81	-0.7	5.29
إعمار العقارية	0.45	-0.2	1.64
NA	NA	NA	NA

ديبي - أداء القطاعات



ديبي - اتجاه النشاط (العشرة أيام الأخيرة)

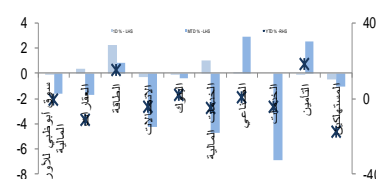


أبو ظبي - الاسهم الأكثر ارتفاعا/انخفاضا

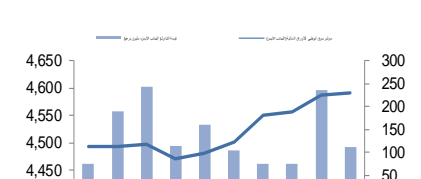
الشركة	اخر سعر	التغير %	حجم التداول (بالملايين)
اسمنت الخليج	1.07	8.1	0.345
بنك الشارقة	1.25	4.2	0.005
بشراق العقارية	0.86	3.6	27.234
دالة عايل	0.62	3.3	13.288
أركان لمواد البناء	0.65	1.6	0.511

الشركة	اخر سعر	التغير %	حجم التداول (بالملايين)
ابوظبي لبناء السفن	2.07	-10.0	0.004
البنك العربي المتحد	1.45	-9.9	0.005
مصرف الشارقة الإسلامي	1.32	-2.9	0.486
اسمنت رأس الخيمة	0.73	-2.7	0.097
الوطنية الوطنية للمطافة	0.61	-1.6	3.581

أبو ظبي - أداء القطاعات



أبو ظبي - اتجاه النشاط (العشرة أيام الأخيرة)

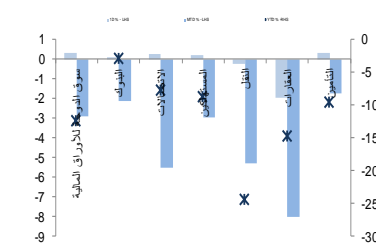


قطر - الاسهم الأكثر ارتفاعا/انخفاضا

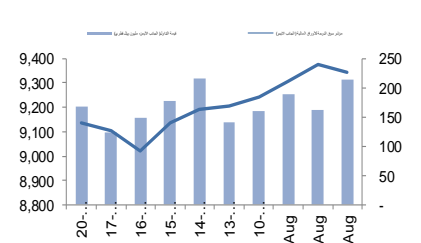
الشركة	اخر سعر	التغير %	حجم التداول (بالملايين)
كهرباء وماء	193.50	1.4	0.002
البنك التجاري القطري	30.30	1.2	0.216
مصرف قطر الإسلامي	97.90	1.1	0.068
صناعات قطر	94.00	0.9	0.249
بنك الدوحة	30.55	0.8	0.164

الشركة	اخر سعر	التغير %	حجم التداول (بالملايين)
بنك قطر الوطني	135.00	-0.7	0.063
الرعاية	78.00	-0.5	0.000
الملاحة	64.20	-0.5	0.035
المستثمرون القطريون	47.00	-0.4	0.013
المتحدة للتنمية	15.99	-0.4	0.376

قطر - أداء القطاعات



قطر - اتجاه النشاط (العشرة أيام الأخيرة)



مصدر البيانات: الراجحي المالية، بلومبرج

فضلاً أنظر الصفحة قبل الأخيرة للاطلاع على بعض الإفصاحات الإضافية الهامة. شركة الراجحي المالية (الراجحي)، هي وسيط متعامل أجنبى غير مسجل في الولايات المتحدة الأمريكية. وإدارة البحوث في الراجحي المالية تضم محليى بحث أو محللين باحثين، غير مسجلين في الولايات المتحدة الأمريكية. ويتم توزيع بحوث الراجحي في الولايات المتحدة الأمريكية بموجب القاعدة رقم 15-6 من قانون تبادل الأوراق المالية لعام 1934 الصادر، فقط بواسطة مؤسسة روزنبلات سيكوريتيز Rosenblatt Securities، وهي مؤسسة مسجلة في هيئة تبادل

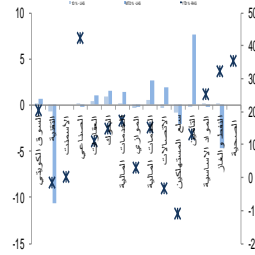
الأوراق المالية الأمريكية كما أنها متعامل وسيط عضو في هيئة تنظيم القطاع المالي الأمريكية FINRA.



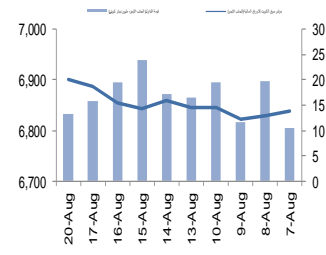
الكويت - الاسهم الأكثر ارتفاعا / انخفاضاً

حجم التداول (بالملايين)	التغير %	آخر سعر	الشركة
0.042	14.7	86	برقان لحفر الآبار
3.600	12.8	220	عقادي القابضة
1.380	11.7	47.9	أسيا كابيتال
0.203	7.2	268	نقل وتجارة المواشي
3.583	6.0	40.9	بنك الإنصار
حجم التداول (بالملايين)	التغير %	آخر سعر	الشركة
0.000	-8.5	1820	الكويتية للتأجيد
0.164	-8.1	31.9	الديرة القابضة
0.003	-7.8	41.5	الكويتية للتأمين والاستثمار
0.007	-6.1	75	مشاريع الكويت الاستثمارية
0.008	-6.1	66.1	رمال الكويت العقارية

الكويت - أداء القطاعات



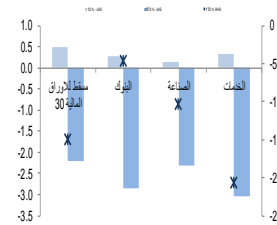
الكويت - اتجاه النشاط (العشرة أيام الأخيرة)



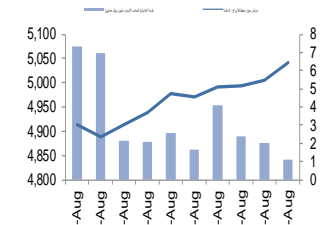
عمان - الاسهم الأكثر ارتفاعا / انخفاضاً

حجم التداول (بالملايين)	التغير %	آخر سعر	الشركة
0.151	3.0	0.102	الشرقية للاستثمار القابضة
0.731	2.8	1.110	المعمارية للتأمينات
0.151	2.7	0.075	الخليجية لخدمات الاستثمار
0.596	2.0	0.104	الاسمك القابضة
0.090	1.6	0.065	المعمارية استثمار
حجم التداول (بالملايين)	التغير %	آخر سعر	الشركة
0.024	-0.7	0.143	الجزيرة للخدمات
0.265	-0.5	0.201	الخليج الدولية للكمبيوترات
NA	NA	NA	NA
NA	NA	NA	NA

عمان - أداء القطاعات



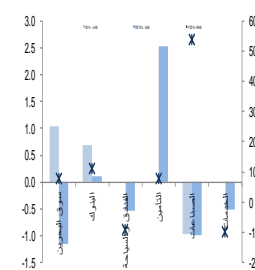
عمان - اتجاه النشاط (العشرة أيام الأخيرة)



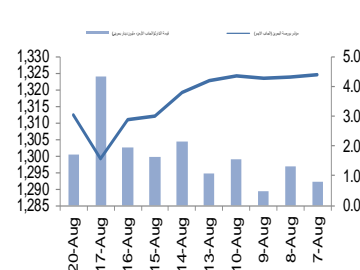
البحرين - الاسهم الأكثر ارتفاعا / انخفاضاً

حجم التداول (بالملايين)	التغير %	آخر سعر	الشركة
1.362	9.8	0.505	بيت التمويل الخليجي
0.100	1.4	0.720	البنك الأهلي الم
0.160	1.1	0.094	مصرف السلام - البحرين
NA	NA	NA	NA
NA	NA	NA	NA
حجم التداول (بالملايين)	التغير %	آخر سعر	الشركة
0.050	-1.8	0.112	المصرف الخليجي التجاري
0.015	-1.4	0.143	بنك البحرين الإسلامي
0.066	-1.0	0.500	المنهوم البحرين
NA	NA	NA	NA
NA	NA	NA	NA

البحرين - أداء القطاعات



البحرين - اتجاه النشاط (العشرة أيام الأخيرة)



مصدر البيانات: الراجحي المالية، بلومبرج

فضلاً أنظر الصفحة قبل الأخيرة للاطلاع على بعض الإفصاحات الإضافية الهامة. شركة الراجحي المالية (الراجحي)، هي وسيط-متعامل أجنيبي غير مسجل في الولايات المتحدة الأمريكية. وإدارة البحوث في الراجحي المالية تضم محللي بحوث او محللين باحثين، غير مسجلين في الولايات المتحدة الأمريكية. ويتم توزيع بحوث الراجحي في الولايات المتحدة الأمريكية بموجب القاعدة رقم 15-6 من قانون تبادل الأوراق المالية لعام 1934 الصادر، فقط بواسطة مؤسسة روزنبلات سيكورييتيز Rosenblatt Securities، وهي مؤسسة مسجلة في هيئة تبادل

الأوراق المالية الأمريكية كما أنها متعامل وسيط عضو في هيئة تنظيم القطاع المالي الأمريكية FINRA.



افصاحات مهمة للأشخاص الأمريكيين

تم اعداد هذا التقرير البحثي من قبل شركة الراجحي المالية (الراجحي) ، وهي شركة مرخصة لممارسة نشاطات الأوراق المالية في المملكة العربية السعودية. وشركة الراجحي ليست وسيطاً مالياً مسجلاً في الولايات المتحدة الأمريكية ، وبناء عليه، فإنها لا تخضع لقواعد الولايات المتحدة الأمريكية المتعلقة بإعداد التقارير البحثية واستقلالية محلي البحوث. ويتم تقديم هذا التقرير البحثي ، لتوزيعه " للمستثمرين المؤسسيين الرئيسيين في الولايات المتحدة الأمريكية) ، اعتماداً على الاستثناء من التسجيل الذي توفره القاعدة 6-15 من قانون تبادل الأوراق المالية الأمريكي لعام 1934 وتعديلاته ("قانون تبادل الأوراق المالية").

ويجب على أي جهة أمريكية متلقية لهذا التقرير البحثي وترغب في تنفيذ أي عملية لشراء أو بيع أوراق مالية أو أدوات مالية مرتبطة بها بناء على المعلومات المقدمة في هذا التقرير البحثي، يجب عليها أن تفعل ذلك ، فقط من خلال مؤسسة روزنبلات سكيوريتيز انكوربوريشن Rosenblatt Securities Inc. ، وعنوانها ، 40Wall Street 59th Floor, New York, NY 10005، وهي وسيط متعامل مسجل في الولايات المتحدة الأمريكية. ولا يسمح ، تحت أي ظرف من الظروف ، لأي متلق لها التقرير البحثي ، تنفيذ أي عملية لشراء أو بيع أوراق مالية أو أدوات مالية مرتبطة بها ، من خلال الراجحي. وتقبل مؤسسة روزنبلات سكيوريتيز انكوربوريشن ، تحمل المسؤولية المتعلقة بمحتويات هذا التقرير البحثي ، وفقاً للشروط المضحة أذناه، في حالة تسليم هذا التقرير لشخص أمريكي لا يكون مستثمراً مؤسسياً أمريكياً رئيسياً.

إن المحلل الذي يظهر اسمه في هذا التقرير البحثي ، غير مسجل أو مؤهل كمحلل باحث لدى هيئة تنظيم الأوراق المالية والبورصات الأمريكية FINRA وربما لا يكون شخصاً مرتبطاً بمؤسسة روزنبلات سكيوريتيز انكوربوريشن ، وبناء عليه، فإنه ربما لا يخضع للقيود المعمول بها بموجب قواعد هيئة تنظيم الأوراق المالية والبورصات الأمريكية FINRA المتعلقة بإقامة الاتصالات مع شركة تابعة أو الظهور في وسائل الاعلام والتداول في أوراق مالية تكون في حساب محلل باحث.

الملكية وتضارب المصالح الجوهري

لا تملك مؤسسة روزنبلات سكيوريتيز انكوربوريشن ، أو شركاتها التابعة ، " ملكية منفعة " ، كما هو محدد وفقاً للقسم 13(d) من قانون تبادل الأوراق المالية ، 1% أو أكثر من أوراق الملكية (الأسهم) equity securities المذكورة في التقرير. ويمكن أن يكون لدى مؤسسة روزنبلات سكيوريتيز انكوربوريشن أو شركاتها التابعة والأشخاص العاملين لديها ، مصالح أو مراكز استثمارية مغطاة long positions أو مراكز استثمارية مكشوفة short positions ، كما يمكن أن يقوموا في أي وقت من الأوقات بعمليات شراء أو بيع بصفة أصيل أو وكيل للأوراق المالية المشار إليها في هذه الوثيقة. إن مؤسسة روزنبلات سكيوريتيز انكوربوريشن ليست لديها أي دراية بأي تضارب مصالح جوهري حتى تاريخ هذا المنشور أو النشرة.

نشاطات التعويض والمصرفية الاستثمارية

لم تقم مؤسسة روزنبلات سكيوريتيز انكوربوريشن ، أو أي شركة تابعة لها ، بإدارة أو المشاركة في ادارة طرح عام للاكتتاب في أوراق مالية للشركة التابعة خلال الاثني عشر (12) شهراً الماضية ، كما أنها لم تتلقى تعويضاً نظير قيامها بنشاطات مصرفية استثمارية من الشركة التابعة خلال الاثني عشر (12) شهراً الماضية ، ولا يتوقع أن تستلم في أي شركة تابعة لها ، أو تعتمد البحث عن تعويض مقابل خدمات مصرفية استثمارية من الشركة خلال الأشهر الثلاثة التالية.

افصاحات اضافية

إن هذا التقرير البحثي متاح للتوزيع ، فقط تحت الظروف التي يمكن أن يسمح بها القانون المعمول به. ولا يتعلق هذا التقرير البحثي بالأهداف الاستثمارية المحددة أو المؤسسات المالية أو الاحتياجات الخاصة بأي متلق محدد، حتى لو تم إرساله إلى متلق وحيد لهذا التقرير. إن هذا التقرير البحثي ليس مضموناً أن يكون بياناً كاملاً أو ملخصاً لأي أوراق مالية أو أدوات مالية أو تقارير أو تطورات ، حسب ما هو مشار إليه في هذا التقرير البحثي. وسوف لن يكون هناك أي التزام أو مسؤولية على أي من الراجحي أو أي من مرانها أو موظفيها أو العاملين لديها ، أو وكلائها ، أيًا كان منشؤه ، عن أي خطأ أو عدم دقة أو عدم اكتمال يتعلق بحقيقة أو رأي متضمن في هذا التقرير البحثي ، أو عدم اهتمام في اعداد أو نشر هذا التقرير البحثي ، أو أي خسائر أو أضرار ربما تنشأ من استخدام هذا التقرير البحثي.

وربما تعتمد الراجحي ، على حواجز معلومات information barriers ، مثل "الجدران الصينية Chinese Walls" للسيطرة على تدفق المعلومات في ما بين مجالات أو وحدات أو أقسام أو مجموعات أو الشركات التابعة للراجحي.

إن الاستثمار في أي أوراق مالية غير أمريكية أو في أدوات مالية مرتبطة بها (يشمل ذلك ايصالات ايداع الأوراق المالية ADRs) التي تم نقاشها في هذا التقرير البحثي ، ربما يظهر مخاطر معينة. ذلك لأن الأوراق المالية الخاصة بجهات اصدار غير أمريكية ، ربما لا تكون مسجلة لدى ، أو ربما تكون خاضعة لأنظمة، هيئة الأوراق المالية والبورصات الأمريكية. ويمكن أن تكون المعلومات المتعلقة بمثل هذه الأوراق المالية غير الأمريكية أو الأدوات المالية ذات الصلة ، محدودة. وربما لا تكون الشركات الأجنبية ، خاضعة لمعايير المراجعة ورفع التقارير والمتطلبات التنظيمية التي يمكن مقارنتها بتلك المعمول بها داخل الولايات المتحدة الأمريكية.

إن قيمة أي استثمار أو دخل متحقق من أي أدوات مالية مرتبطة بها ، تم نقاشها في هذا التقرير البحثي ، وبعملة غير الدولار الأمريكي ، تكون خاضعة لتقلبات أسعار صرف العملات التي ربما يكون لها تأثيرات إيجابية أو سلبية على قيمة أو الربح المتوقع من تلك الأوراق المالية أو الأدوات المالية المرتبطة بها.

إن الأداء الماضي ، ليس بالضرورة أن يكون دليلاً ومرشداً للأداء المستقبلي ، كما أن شركة الراجحي المالية لا تقدم تعهداً أو ضماناً ، صريحاً أو ضمنياً ، في ما يتعلق بالأداء المستقبلي. وقد يشهد الربح من الاستثمارات تذبذباً. كذلك ، فإن سعر أو قيمة الاستثمارات التي يرتبط بها هذا التقرير البحثي، سواء بشكل مباشر أو غير مباشر ، ربما يهبط أو يرتفع بشكل مغاير لمصالح المستثمرين. وقد تصبح أي توصية أو رأي متضمن في هذا التقرير البحثي ، قديمة نتيجة للتغيرات التي تحدث في البيئة التي تعمل فيها الجهة المصدرة للأوراق المالية التي تخضع للتحليل، بالإضافة إلى التغيرات التي تطرأ على التقديرات والتنبؤات والافتراضات ومنهجية التقييم المستخدمة في هذا التقرير.

ولا يسمح بنسخ أو إرسال أو استخراج نسخ طبق الأصل ، لأي جزء من محتويات هذا التقرير البحثي، بأي شكل أو بأي طريقة ، بدون الموافقة الخطية المسبقة من شركة الراجحي ، كما أن الراجحي لا تقبل أي مسؤولية أيًا كان نوعها ، عن الأفعال التي تصدر عن الغير ، في ما يتعلق بهذا الموضوع. لقد تم اعداد وثيقة البحث هذه ، بواسطة شركة الراجحي المالية (" الراجحي المالية") ومقرها الرياض ، المملكة العربية السعودية. وقد تم اعدادها ليتم استخدامها اعتماداً على ما هو متعارف عليه في سوق الأوراق المالية ولا يجوز اعادة توزيعها أو اعادة إرسالها أو الإفصاح عنها ، كلياً أو جزئياً ، أو بأي شكل أو طريقة ، بدون الموافقة المكتوبة الصريحة من شركة الراجحي المالية. إن استلامكم واستعراضكم لهذه الوثيقة البحثية ، يمثل موافقتكم على عدم اعادة توزيع أو إرسال أو الإفصاح للآخرين عن المحتويات أو الآراء أو الملخصات أو المعلومات التي تشتمل عليها هذه الوثيقة ، قبل أن يتم الإفصاح بشكل عام ، عن هذه المعلومات من قبل شركة الراجحي المالية. لقد تم الحصول على المعلومات التي تشتمل عليها هذه الوثيقة ، من مصادر عامة متنوعة يعتقد بأنها موثوقة ، ولكننا لا نضمن دقتها. إن شركة الراجحي المالية لا تقدم أي تعهدات (صريحة أو ضمنية) ، في ما يتعلق بالبيانات والمعلومات المقدمة ، كما أن شركة الراجحي المالية ، لا تتعهد بأن محتويات هذه الوثيقة من المعلومات مكتملة ، أو خالية من أي أخطاء ، أو أنها غير مضللة ، أو أنها مناسبة لأي غرض محدد. وتوفر وثيقة البحث هذه معلومات عامة فقط. ولا تشكل المعلومات أو أي رأي معين عنه ، عرضاً أو دعوة للعمل أو تقديم عرض ، لشراء أو بيع أي أوراق مالية أو منتجات استثمارية أخرى ترتبط بتلك الأوراق المالية أو الاستثمارات. ولا يقصد منها تقديم نصيحة بشأن الاستثمار الشخصي كما أنها لا تأخذ في الاعتبار الأهداف الاستثمارية المحددة والوضع المالي والاحتياجات الخاصة بأي شخص معين ربما يحصل على هذه الوثيقة.

وينبغي على المستثمرين البحث عن الاستشارة المالية أو القانونية أو الخاصة بالضرائب ، في ما يتعلق بملءة الاستثمار في أي أوراق مالية أو الاستثمارات الأخرى أو الاستثمارات التي تم نقاشها أو التوصية بها في هذه الوثيقة البحثية، كما يجب عليهم أن يفهموا أن البيانات أو الإفادات المتعلقة بالفرص المستقبلية ربما لا تتحقق. وينبغي على المستثمرين أن ينتبهوا إلى أن الربح المتوقع من تلك الأوراق المالية أو الاستثمارات الأخرى ، إذا وجد ، قد يتذبذب وأن سعر أو قيمة تلك الأوراق المالية والاستثمارات ربما يرتفع أو يهبط. ويمكن أن يكون للتقلبات التي تحدث في أسعار صرف العملات تأثيرات عكسية على قيمة أو سعر أو الربح المتوقع من ، استثمارات محددة. ووفقاً لذلك ، ربما يحصل المستثمرون على مبالغ أقل من أصل المبالغ التي استثمروها. وربما يكون للراجحي المالية أو لموظفيها أو لواحده أو أكثر من شركاتها التابعة (يشمل ذلك محلي البحوث) ، مصلحة مالية في الأوراق المالية للمصدر (المصدرين) أو في استثمار ذات صلة ، بما في ذلك المراكز المغطاة أو المراكز المكشوفة في الأوراق المالية أو الضمانات أو حقوق الخيارات المستقبلية أو عقود الخيار أو المشتقات المالية أو الأدوات المالية الاستثمارية الأخرى. وربما تقوم شركة الراجحي المالية أو الشركات التابعة لها ، من وقت لآخر ، بأعمال مصرفية استثمارية أو خدمات أخرى ، لجذب أعمال مصرفية استثمارية أو أعمال أخرى من ، أي شركة جرى ذكرها في هذه الوثيقة البحثية. وسوف لن تكون الراجحي المالية ، وكذلك شركاتها التابعة وموظفيها ، خاضعة لأي خسارة أو أضرار ، مباشرة أو غير مباشرة أو تبعية ، قد تنشأ ، بصورة مباشرة أو غير مباشرة ، عن أي استخدام للمعلومات التي تتضمنها هذه الوثيقة البحثية.

إن وثيقة البحث هذه ، وأي توصيات تشتمل عليها ، تخضع للتغيير بدون اخطار مسبق. ولا تتحمل شركة الراجحي المالية أية مسؤولية عن تحديث المعلومات الواردة في وثيقة البحث هذه. كما لا يسمح أيضاً بتغيير أو اصدار نسخة طبق الأصل أو إرسال أو توزيع ، كل أو أي جزء من وثيقة البحث هذه، بأي شكل أو بأي وسيلة. وهذه الوثيقة البحثية ، غير موجهة إلى ، أو يعتمد توزيعها إلى أو استخدامها بواسطة ، أي شخص أو كيان يكون مواطناً أو يقيم في أي موقع مرفه في أي دولة أو ولاية أو دولة أو أي اختصاص تشريعي آخر ، يكون فيها هذا التوزيع أو النشر أو توفير الوثيقة أو استخدامها ، مخالفاً للقانون ، أو ربما يجعل الراجحي المالية أو أي واحدة من شركاتها التابعة ، عرضة لأي متطلبات تسجيل أو ترخيص في اطار ذلك الاختصاص التشريعي.



إخلاء المسؤولية

أعدت وثيقة البحث هذه من قبل شركة الراجحي المالية "الراجحي المالية"، الرياض، المملكة العربية السعودية للاستخدام العام من عملاء شركة الراجحي المالية ولا يجوز إعادة توزيعها أو إعادة إرسالها أو الإفصاح عنها، كليا أو جزئيا، أو بأي شكل أو طريقة، دون موافقة كتابية صريحة من شركة الراجحي المالية. إن استلام هذه الوثيقة والإطلاع عليها يعتبر بمثابة موافقة من جانبكم على عدم إعادة توزيع أو إعادة إرسال أو الإفصاح للآخرين عما تتضمنه من محتويات وأراء، واستنتاجات أو معلومات قبل نشر تلك المعلومات للعموم من جانب شركة الراجحي المالية. وقد تم الحصول على المعلومات الواردة في هذه الوثيقة من مصادر عامة مختلفة يعتقد أنها معلومات موثوقة لكننا لا نضمن دقتها. وشركة الراجحي المالية لا تقدم أية إقرارات أو ضمانات (صريحة أو ضمنية) بشأن البيانات والمعلومات المقدمة كما أنها لا تقر بأن المعلومات التي تتضمنها هذه الوثيقة هي معلومات كاملة أو خالية من أي خطأ أو غير مضللة أو أنها تصلح لأي عرض محدد. فوثيقة البحث هذه إنما تقدم معلومات عامة فقط. كما أنه لا المعلومات ولا أي رأي وارد في هذه الوثيقة يشكل عرضا أو دعوة لتقديم عرض لشراء أو بيع أي أوراق مالية أو غيرها من المنتجات الاستثمارية ذات الصلة بتلك الأوراق المالية أو الاستثمارات. وليس الغرض من هذه الوثيقة تقديم مشورة شخصية في مجال الاستثمار كما أنها لا تأخذ في الاعتبار الأهداف الاستثمارية أو الوضع المالي أو الاحتياجات المحددة لأي شخص معين قد يستلم هذه الوثيقة.

ينبغي للمستثمرين السعي للحصول على المشورة المالية أو القانونية أو الضريبية بشأن مدى ملاءمة الاستثمار في أي أوراق مالية، أو استثمار آخر أو أية استراتيجيات استثمار جرت مناقشتها أو التوصية بها في هذه الوثيقة، وينبغي للمستثمرين تفهم أن البيانات المتعلقة بالتوقعات المستقبلية الوارد في هذه الوثيقة قد لا تتحقق. كذلك ينبغي للمستثمرين ملاحظة أن الدخل من أوراق مالية من هذا النوع أو غيرها من الاستثمارات، إن وجد، قد يتعرض للتقلبات وبأن سعر أو قيمة تلك الأوراق المالية والاستثمارات يكون عرضة للارتفاع أو الانخفاض. كما أن التقلبات في أسعار الصرف قد يكون لها آثار سلبية على قيمة أو ثمن، أو الدخل المتأتي من استثمارات معينة. وبناء عليه، يمكن للمستثمرين أن يحصلوا على عائد يكون أقل من مبلغ رأسمالهم المستثمر أساسا. ويجوز أن يكون لشركة الراجحي المالية أو المسؤولين فيها أو واحد أو أكثر من الشركات الفرعية التابعة لها (بما في ذلك محلي البحث) مصلحة مالية في الأوراق المالية للجهة أو الجهات المصدرة لتلك الأوراق المالية أو الاستثمارات ذات العلاقة، بما في ذلك المراكز طويلة أو قصيرة الأجل في الأوراق المالية، وخيارات شراء الأسهم أو العقود الأجلية أو الخيارات الأخرى أو المشتقات، أو غيرها من الأدوات المالية. كما يجوز لشركة الراجحي المالية أو الشركات التابعة لها أن تقوم من وقت لآخر بإداء الخدمات المصرفية الاستثمارية أو غيرها من الخدمات أو السعي لتأمين الخدمات المصرفية الاستثمارية أو غيرها من الأعمال من أي شركة من الشركات المذكورة في هذه الوثيقة من وثائق البحث. وشركة الراجحي المالية، بما في ذلك الشركات التابعة لها وموظفيها، لا تكون مسؤولة عن أي أضرار مباشرة أو غير مباشرة أو خسارة أو أضرار أخرى قد تنشأ، بصورة مباشرة أو غير مباشرة، من أي استخدام للمعلومات الواردة في هذه الوثيقة من وثائق البحث. ولا يجوز تغيير أو استنساخ أو إرسال أو توزيع هذه الوثيقة من وثائق البحث وأية توصيات واردة فيها للتغيير دون إشعار مسبق. وشركة الراجحي المالية لا تتحمل أي مسؤولية عن تحديث المعلومات الواردة في هذه الوثيقة من وثائق البحث. ولا يجوز تغيير أو استنساخ أو إرسال أو توزيع هذه الوثيقة من وثائق البحث كليا أو جزئيا بأي شكل أو بأي وسيلة. كما يراعى أن هذه الوثيقة من وثائق البحث ليست موجهة إلى أو معدة للتوزيع أو استخدامها من قبل أي شخص أو كيان سواء كان مواطنا أو مقيما في أي مكان أو دولة أو بلد أو أية ولاية قضائية أخرى، حيثما يكون مثل هذا التوزيع أو النشر أو توافر أو استخدام هذه الوثيقة مخالفا للقانون أو يتطلب من شركة الراجحي المالية أو أي من فروعها القيام بأي تسجيل أو استيفاء أي شرط من شروط الترخيص ضمن ذلك البلد أو تلك الولاية القضائية.

للاتصال

شركة الراجحي المالية

إدارة البحوث

المكتب الرئيسي، طريق الملك فهد

صندوق البريد 5561، الرياض 11432

المملكة العربية السعودية

البريد الإلكتروني:

research@alrajhi-capital.com

تم ترخيص شركة الراجحي المالية من قبل هيئة السوق المالية السعودية، بموجب ترخيص رقم 07068/ 37

الراجحي المالية
Al Rajhi Capital

