



إدارة البحوث  
research@alrajhi-capital.com  
هاتف: +966 11 211 9449

مؤشر تداول  
قيمة التداول ( مليون الريالات)  
8,659.0  
3,723.9  
0.07%  
1.20%

### نظرة على الأسواق العالمية

• أنهت أسواق الأسهم الأمريكية على تباين يوم الثلاثاء، حيث تبنى المستثمرين نهج الانتظار والمراقبة قبل قرار السياسة النقدية الفيدرالية يوم الأربعاء. وارتفع مؤشر ناسداك المركب بنسبة ٠.١٪، بينما انخفض مؤشر داو جونز بنسبة ٠.١٪. في الإثناء نفسه، ظل دون تغيير مؤشر اس اند بي ٥٠٠ من ناحية البيانات الاقتصادية، كانت بيانات طلبات المصانع الأمريكية أدنى من المتوقع (+٠.١٪ على أساس شهري في يناير مقابل ٠.٣٪ على أساس شهري للاجماع).

• ارتفعت الاسواق الأوروبية يوم الثلاثاء. حيث ارتفع مؤشر داكس بنسبة ١.١٪، مدفوعا بقطاعات التكنولوجيا والمواد الأساسية، بينما ارتفع مؤشر فتسي ١٠٠ بنسبة ٠.٣٪، بقيادة اسهم التجزئة والتعدين. بالإضافة الى ذلك، ارتفع مؤشر كاك ٤٠ بنسبة ٠.٢٪، على خلفية اسهم الطاقة والمالية والصناعات. في الإثناء نفسه، جاءت بيانات معدل البطالة في المملكة المتحدة (+٣.٩٪ في يناير مقابل ٤.٠٪ للاجماع) وبيانات ثقة المعنويات الاقتصادية في ألمانيا (+٣.٦) في مارس مقابل ١١.٠ للاجماع أفضل من المتوقع.

• ارتفعت معظم اسواق الاسهم لدول مجلس التعاون الخليجي يوم أمس. حيث ارتفع سوق الكويت بنسبة ١.١٪، بينما ارتفع سوق دبي بنسبة ٠.٨٪، على خلفية اسهم العقارات والبنوك. بالإضافة الى ذلك، ارتفع سوق عمان وسوق البحرين بنسبة ٠.٧٪ و ٠.٥٪ على التوالي. بينما ارتفع سوق ابوظبي بنسبة ٠.٣٪، بدعم من اسهم المالية. في حين، انخفض سوق قطر بنسبة ٠.٢٪.

• تتداول معظم اسواق الاسهم الآسيوية في المنطقة الحمراء هذا الصباح، حيث كانت مخاوف المستثمرين قبيل قرار أسعار الفائدة للاحتياطي الفيدرالي. وانخفض مؤشر كوسبي ومؤشر شنغهاي المركب بنسبة ١.١٪ و ١.٠٪ على التوالي، بينما انخفض مؤشر هانغ سنغ بنسبة ٠.٥٪. في حين، ارتفع مؤشر نيكاي ٢٢٥ بنسبة ٠.١٪.

• ارتفع خام برنت بنسبة ٠.١٪ يوم الثلاثاء. واغلقت عقود الخام الرئيسية خام برنت وخام غرب تكساس الوسيط عند ٦٧.٦١ دولار (+٠.١٪) و ٥٩.٠٣ دولار (-٠.١٪) على التوالي.

### نظرة على السوق السعودي

• أضاف المؤشر العام لسوق الأسهم السعودية "تداول" ٥,٧٩ نقطة أو ارتفع بنسبة ٠.٠٧٪ وأغلق عند مستوى ٨,٦٥٨,٩٥ نقطة. وأغلقت مؤشرات عشره قطاعات من اصل عشرين قطاع على ارتفاع. وكانت نسبة الارتفاع الى نسبة الانخفاض ٩٣١٨٨. وكانت قيمة التداول ٣,٧ مليار ريال.

• أسمنت ينبع يعلن عن توزيع ارباح نقدية بنسبة ٥٪ عن النصف الثاني لعام ٢٠١٨: أوصى مجلس إدارة شركة أسمنت ينبع عن توزيع ارباح نقدية بنسبة ٥٪ عن النصف الثاني لعام ٢٠١٨، بواقع ٠,٥ ريال للسهم، وبلغ إجمالي المبالغ الموزعة ٧٨,٧٥ مليون ريال. (تداول)

• العثيم تفتح فرع جديد في الخبر: أفتتحت شركة اسوق العثيم فرع جديد في الخبر وبلغ عدد فروعها في المملكة ٢٢٠ فرعاً. وقامت الشركة بفتح عدة فروع في المملكة العربية السعودية ومصر ضمن خطط الشركة للتوسعية. (تداول)

• اليمامة للحديد تعلن عن عدم توزيع ارباح نقدية العام المالي ٢٠١٧-٢٠١٨: أعلنت شركة اليمامة للصناعات الحديدية عن عدم توزيع ارباح نقدية بنهاية سبتمبر ٢٠١٨. وخلال اجتماع الجمعية العامة فوض المساهمين مجلس الإدارة على توزيع ارباح نقدية على اساس ربعي او نصف سنوي في العام المالي ٢٠١٩. (تداول)

التاريخ	المؤشر الاقتصادي	الفعلي	إجماع	سابق
٩ مارس	معدل البطالة في المملكة المتحدة	3.9%	4.0%	4.0%
١٩ مارس	المعنويات الاقتصادية في ألمانيا	-3.6	-11.0	-13.4
٢٠ مارس	التضخم الاستهلاكي في المملكة المتحدة (على اساس سنوي)	1.9%	1.9%	1.9%
٢٠ مارس	قرار سعر الفائدة للاحتياطي الفيدرالي	2.5%	2.5%	2.5%
٢٠ مارس	اجتماع السياسة غير النقدية للبنك المركزي الاورو	-	-	-
٢١ مارس	مبيعات التجزئة في المملكة المتحدة (على اساس سنوي)	3.4%	4.2%	4.2%
٢١ مارس	قرار سعر الفائدة لبنك إنجلترا	0.75%	0.75%	0.75%
٢١ مارس	مطالبات البطالة الأولية في الولايات المتحدة	225k	229k	229k
٢٢ مارس	مؤشر مديري المشتريات التصنيعية في ألمانيا (أولية)	48.1	47.6	47.6
٢٢ مارس	مبيعات المنازل القائمة في الولايات المتحدة (على اساس شهري)	2.2%	-1.2%	-1.2%

### المؤشرات الإقليمية الرئيسية

إغلاق	يوم واحد%	الاسبوع حتى تاريخه %	العام حتى تاريخه %
تداول	0.1	0.9	10.6
تداول (MT30)	0.1	1.1	12.4
سوق قطر	-0.2	-0.1	-3.3
بورصة الكويت	1.1	1.5	9.2
سوق أبوظبي	0.2	1.6	3.3
سوق دبي المالي	0.8	2.6	4.4
سوق مسقط	0.7	2.0	-3.9
سوق البحرين	0.5	0.8	6.2
ام اس سي أي الخليجي	0.0	1.0	7.5

### السلع والعملات الرئيسية

إغلاق	يوم واحد%	الاسبوع حتى تاريخه %	العام حتى تاريخه %
الذهب	-0.1	0.2	1.7
الفضة	-0.2	0.3	-1.0
برنت	0.0	0.7	24.5
سلة أوبك	-0.1	-0.1	29.7
اليورو	-0.1	0.2	-1.1
مؤشر الدولار الأمريكي	0.1	-0.1	0.3
الين الياباني	-0.2	-0.1	-1.7

### المؤشرات العالمية الرئيسية

إغلاق	يوم واحد%	الاسبوع حتى تاريخه %	العام حتى تاريخه %
داو جونز الصناعي	-0.1	0.1	11.0
اس اند بي 500	0.0	0.4	13.0
نيكاي 225	0.1	0.6	7.8
هانغ سنغ	-0.4	1.1	13.5
فوتسي 100	0.3	1.3	8.9
كاك 40	0.2	0.4	14.7
ام اس سي اي العالمي	0.1	0.6	12.6
ام اس سي اي-إيه ام	0.2	1.3	10.9

### أسعار الفائدة

شهر واحد	شهور 3	شهر 12	التغير 3 ش
ليبور (بالدولار)	2.49	2.63	0.43
سيبور (ريال سعودي)	2.75	2.89	0.71
ايبور ( درهم اماراتي)	2.58	2.80	0.59

20/Mar/2019 9:07 AM

محدث كما في



ملخص الشركات الواقعة تحت تغطيتنا

(ريال سعودي)	القيمة السوقية (مليون ريال)	سعر الاغلاق	السعر المستهدف	التغير (%)	متوسط التداول اليوم (مليون ريال)	السعر/للبيع (مرة)			قيمة المنشأة/ EBITDA (مرة)			
						2019E	2018A/E	2017A	2019E	2018A/E	2017A	
<b>المواد الأساسية</b>												
سنايك	375,600	125.20	132.0	5.43	244.6	16.7x	17.4x	19.6x	7.9x	8.0x	8.6x	
سبيكيم	7,465	20.36	24.0	17.88	12.0	14.6x	12.8x	11.0x	8.1x	7.8x	7.3x	
سافكو	33,333	80.00	82.0	2.50	18.3	30.9x	19.0x	20.5x	20.6x	17.8x	17.5x	
التصنيع	12,308	18.40	20.0	8.70	42.4	15.3x	10.2x	12.1x	11.1x	7.6x	8.3x	
ينساب	42,019	74.70	70.0	(6.29)	33.1	13.9x	17.4x	15.6x	8.9x	10.1x	9.4x	
المتقدمة	10,863	55.20	57.0	3.26	12.5	14.3x	15.3x	13.5x	11.4x	11.4x	11.5x	
اسمنت العربية	2,500	25.00	25.00	0.00	5.6	13.1x	NM	35.7x	8.8x	22.8x	11.4x	
اسمنت اليمامة	2,936	14.50	14.0	(3.45)	6.8	33.9x	NM	NM	13.3x	37.3x	17.6x	
اسمنت اسعودية	8,920	58.30	47.0	(19.38)	6.1	15.8x	22.4x	22.4x	11.3x	15.2x	14.6x	
اسمنت القصيم	3,564	39.60	33.5	(15.40)	3.3	16.1x	30.5x	26.4x	10.5x	15.4x	15.1x	
اسمنت ينبع	4,505	28.60	25.0	(12.59)	7.4	16.6x	49.3x	32.1x	10.2x	15.0x	13.6x	
اسمنت الجنوبية	6,440	46.00	37.0	(19.57)	5.2	18.6x	32.9x	27.1x	12.7x	16.5x	15.8x	
معادن	64,266	55.00	48.5	(11.82)	20.7	NM	34.8x	26.4x	22.2x	16.0x	12.2x	
<b>الاتصالات</b>												
الاتصالات السعودية	212,800	106.40	98.0	(7.89)	31.8	13.7x	19.7x	15.2x	6.8x	10.1x	8.8x	
موبايلي	17,679	22.96	17.5	(23.78)	53.4	NM	NM	NM	6.7x	6.9x	6.8x	
زين	6,328	10.84	UR	NA	56.1	NM	19.0x	8.0x	5.6x	5.0x	4.2x	
<b>الغذاء والزراعة</b>												
المراعي	55,200	55.20	48.0	(13.04)	20.2	24.7x	27.5x	27.3x	13.9x	14.8x	14.8x	
صافولا	16,927	31.70	26.0	(17.98)	14.7	NM	22.0x	19.0x	26.6x	20.5x	16.4x	
هرفي	3,376	52.20	56.0	7.28	2.6	14.9x	16.3x	14.9x	12.1x	12.4x	11.7x	
التموين	6,872	83.80	89.0	6.21	7.2	12.5x	11.6x	10.5x	11.1x	11.0x	9.9x	
<b>التجزئة</b>												
جرير	18,456	153.80	151.0	(1.82)	21.4	15.2x	19.2x	18.0x	15.0x	18.3x	17.1x	
فواز الحكير	5,044	24.02	20.0	(16.74)	11.5	15.2x	48.0x	40.0x	9.2x	11.8x	11.9x	
العثيم	6,201	68.90	76.0	10.30	8.1	12.3x	20.3x	17.2x	11.6x	11.8x	11.1x	
اكسترا	3,135	62.70	60.0	(4.31)	13.7	14.7x	19.0x	16.5x	11.1x	15.2x	13.4x	
<b>الرعاية الصحية</b>												
دلة	3,683	49.10	59.8	21.77	11.9	20.2x	26.0x	16.8x	17.4x	20.1x	14.5x	
المواساة	8,030	80.30	83.0	3.36	7.7	22.9x	22.3x	18.3x	17.3x	16.9x	14.3x	
رعاية	2,112	47.10	45.5	(3.40)	7.4	20.6x	24.3x	20.8x	11.9x	12.0x	10.8x	
الحمادي	3,030	25.25	27.0	6.93	5.8	41.2x	25.3x	19.4x	26.0x	14.0x	12.6x	
<b>اخرى</b>												
البحري	12,108	30.75	UR	NA	21.2	15.3x	12.8x	10.0x	11.1x	9.8x	8.6x	

المصدر: بلومبرج ، الراجحي المالية.



أداء الاسواق الخليجية

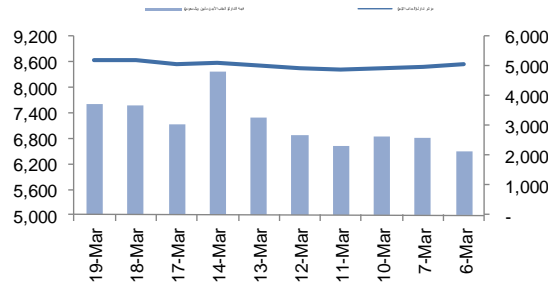
الدولة	آخر اغلاق	التغير في المؤشر %			رسملة السوق بليون دولار	حجم التداول مليون سهم	قيمة التداول مليون دولار	السعر/الربح 12M	سعر/ق دفترية أسعار جارية	عائد توزيعات 12M (%)
		يوم واحد	شهر واحد	العام لتاريخه						
تداول	8,659	0.1	2.0	10.6	149	993	19.3	1.9	3.3	
تداول (MT30)	1,282	0.1	2.3	12.4	9	NA	13.9	1.5	4.4	
بورصة قطر	9,957	-0.2	-1.5	-3.3	97	89	8.4	1.0	5.1	
سوق دبي	2,641	0.8	0.2	4.4	97	63	-	1.0	5.1	
سوق ابو ظبي	5,079	0.2	-1.1	3.3	90	58	14.2	1.5	4.9	
سوق الكويت	5,750	1.1	4.9	9.2	115	134	14.9	1.7	3.3	
سوق مسقط	4,156	0.7	0.3	-3.9	12	7	8.7	0.8	6.3	
سوق البحرين	1,420	0.5	0.5	6.2	8	7	9.1	0.9	5.8	

أداء الاسواق الناشئة

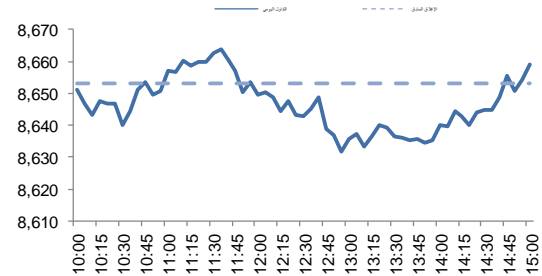
الدولة	آخر اغلاق	التغير في المؤشر %			رسملة السوق بليون ريال	حجم التداول مليون سهم	قيمة التداول مليون دولار	السعر/الربح 12M	سعر/ق دفترية أسعار جارية	عائد توزيعات 12M (%)
		يوم واحد	شهر واحد	العام لتاريخه						
البرازيل	99,588	-0.4	4.2	13.3	547	3,749	19.3	2.1	2.8	
جمهورية التشيك	1,075	-0.1	0.3	9.0	1	20	12.4	1.4	4.9	
اليونان	714	-1.5	1.0	16.5	19	46	18.2	0.6	2.6	
هنغاريا	42,014	-0.2	4.2	7.3	5	52	11.0	1.4	2.4	
ماليزيا	1,682	-0.3	-1.5	-0.5	73	133	21.1	1.7	3.3	
المكسيك	42,379	0.4	-1.0	1.8	215	428	15.7	2.1	2.7	
جنوب افريقيا	56,850	0.1	1.5	7.8	311	1,821	17.2	1.8	4.1	
تايوان	10,526	0.1	1.3	8.2	2,491	3,486	14.2	1.6	4.4	
تايلاند	1,634	0.2	-1.2	4.5	2,315	961	16.9	1.8	3.2	
تركيا	104,862	0.3	0.3	14.9	1,672	1,698	7.3	1.1	4.0	
تشيلي	5,306	-0.4	0.3	3.9	709	124	16.5	1.7	2.8	
الصين	3,813	-0.5	3.9	26.7	18,173	33,388	14.4	1.8	2.1	
كولومبيا	1,614	0.5	7.0	21.7	32	83	14.4	1.4	2.6	
مصر	1,424	-1.7	0.2	11.5	162	43	16.3	1.1	2.4	
الهند	11,532	0.6	6.9	6.2	326	2,344	25.9	3.1	1.4	
اندونيسيا	6,491	0.2	0.7	4.8	11,397	497	20.6	2.4	2.1	
الكويت	5,750	1.1	4.9	9.2	115	134	14.9	1.7	3.3	
باكستان	38,612	-0.6	-1.1	4.2	55	23	9.2	1.3	5.5	
البيرو	1,876	-0.1	3.2	12.9	1	33	19.4	2.7	2.0	
الفلبين	7,844	0.0	1.8	5.1	102	81	19.3	2.1	1.6	
قطر	9,957	-0.2	-1.5	-3.3	9	89	13.9	1.5	4.4	
روسيا	1,220	0.5	2.7	14.1	10,646	489	5.5	0.9	5.7	
الإمارات	5,079	0.2	-1.1	3.3	90	58	14.2	1.5	4.9	
مؤشر فوتسي	531	-0.2	2.3	11.1	21,376	21,731	14.2	1.8	2.8	



نشاط الاتجاه - نشاط الاتجاه (آخر 10 أيام)



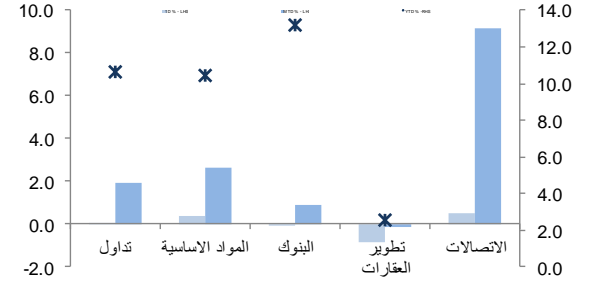
تداول خلال اليوم



تداول-أداء الاسهم الأكثر ارتفاعا/انخفاضا

تداول-أداء قطاعات الرسملة الكبيرة (وزن كبير في المؤشر من 10%)

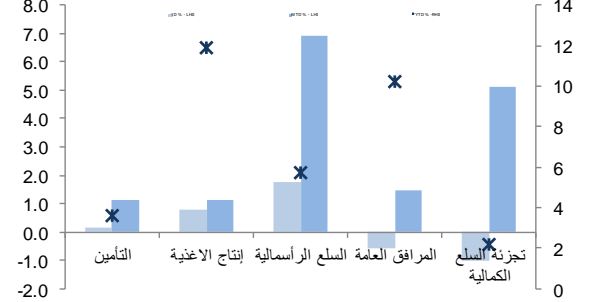
الشركة	آخر سعر	التغير %	حجم التداول (بالملايين)	قيمة التداول (مليون ريال)
الخضري	6.29	10.0	1.140	7.17
اميانتيث	6.76	9.9	15.423	102.24
الأسماك	66.10	4.4	2.754	184.43
زين السعودية	10.84	4.2	8.189	87.97
صدق	8.80	4.1	4.083	36.04
بوان	14.2	-3.7	2.145	29.97
أمانة للتأمين	14.7	-3.7	3.663	55.14
عناية السعودية للتأمين	13.9	-3.6	3.492	50.09
الطيار	26.3	-2.6	3.137	82.92
الدريس	28.1	-2.3	0.786	22.11



تداول - الاسهم الأكثر رفعا /خفضا للمؤشر

تداول - أداء قطاعات الرسملة المتوسطة (وزن متوسط في المؤشر بين 5%-10%)

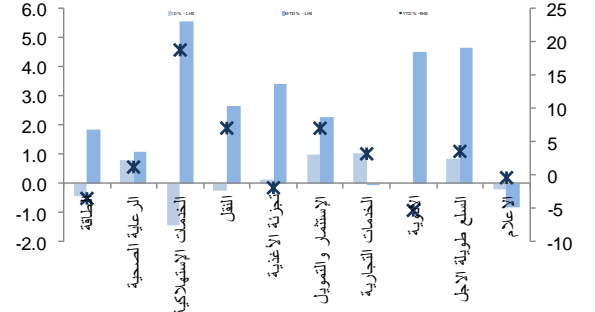
الشركة	آخر سعر	التغير %	حجم التداول (بالملايين)	قيمة التداول (مليون ريال)
مجموعة سامبا	36.85	1.0	3.4	1.00
التصنيع	18.40	3.3	3.3	9.55
صافولا	31.70	1.4	1.7	0.53
المتقدمة للبتر وكيموايات	55.20	1.7	1.6	0.31
البنك العربي	35.80	0.9	1.4	0.20
مصرف الراجحي	100.20	-0.4	-5.5	353.30
جبل عمر	31.85	-1.7	-3.6	101.48
بنك الرياض	23.70	-0.8	-3.1	27.95
جرير	153.80	-1.9	-2.6	20.42
الطيار	26.30	-2.6	-1.2	82.92



تداول - الاسهم الأعلى من حيث أحجام التداول

تداول - أداء قطاعات الرسملة الصغيرة (وزن صغير في المؤشر من 5%)

الشركة	آخر سعر	التغير %	حجم التداول (بالملايين)	قيمة التداول (مليون ريال)
اميانتيث	6.76	9.9	15.423	102.24
كيان	14.68	0.4	11.732	172.93
دار الأركان	11.18	-0.2	11.528	129.16
التصنيع	18.40	3.3	9.545	173.68
زين السعودية	10.84	4.2	8.189	87.97
مصرف الإنماء	24.48	0.3	4.964	121.48
إعمار	10.00	-2.2	4.873	49.16
صدق	8.80	4.1	4.083	36.04
موبايلي	22.96	-0.2	3.707	85.35
الحسن شاكر	9.18	2.2	3.675	34.05



فضلا أنظر الصفحة قبل الأخيرة للاطلاع على بعض الاضافات الإضافية الهامة. شركة الراجحي المالية (الراجحي) ، هي وسيط-معاملي أجنبي غير مسجل في الولايات المتحدة الأمريكية. وإدارة البحوث في الراجحي المالية تضم محللي بحوث أو محللين باحثين ، غير مسجلين في الولايات المتحدة الأمريكية. ويتم توزيع بحوث الراجحي في الولايات المتحدة الأمريكية بموجب القاعدة رقم 15-6 من قانون تبادل الأوراق المالية لعام 1934 الصادر ، فقط بواسطة مؤسسة روزنبلات سيكيوريتيز Rosenblatt Securities ، وهي مؤسسة مسجلة في هيئة تبادل الأوراق المالية الأمريكية. كما أنها متعامل وسيط عضو في هيئة تنظيم القطاع المالي الأمريكية FINRA.



تداول - أسهم قريبة من أدنى مستوى ل 52 اسبوع

الشركة	اخر سعر	ادنى ل 52 اسبوع	التغير %	قيمة التداول (مليون ريال)
جبل عمر	31.85	31.40	1.4%	0.000
مكة للإنشاء والتعمير	75.40	73.00	3.3%	3.298
تكوين المتطورة للصناعات	9.12	8.70	4.8%	8.563
سبيماكو الدوائية	27.85	26.55	4.9%	7.175
جازان للتنمية	13.66	13.00	5.1%	2.440

تداول - أسهم قريبة من أعلى مستوى ل 52 اسبوع

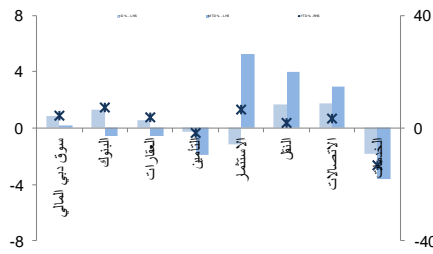
الشركة	اخر سعر	أعلى ل 52 اسبوع	التغير %	قيمة التداول (مليون ريال)
مصرف الإنماء	24.48	24.60	0.5%	121.482
الرياض للتعيمير	21.10	21.26	0.8%	11.637
بنك الرياض	23.70	23.90	0.8%	27.952
الاتصالات السعودية	106.40	107.40	0.9%	28.984
موبيلي	22.96	23.24	1.2%	85.354

مصدر البيانات: الراجحي المالية، بلومبرج

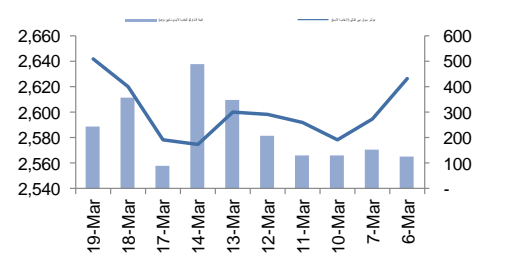
دبي- الاسهم الأكثر ارتفاعا/انخفاضا

الشركة	اخر سعر	التغير %	حجم التداول (بالملايين)
أرامكس ش م ع	4.86	2.8	8.20
دار التكاثر	0.54	2.7	2.96
إعمار العقارية	4.82	2.1	13.07
الخليج للملاحة الفاخرة	0.78	2.0	0.32
الإمارات للاتصالات المتكاملة	5.20	1.8	0.83
الإمارات للمطبات	2.68	-9.8	0.00
دبي الإسلامية للتأمين - أمان	0.46	-9.3	0.78
تكاثر الإمارات	1.48	-8.6	0.01
أمانات الفاخرة	0.96	-2.9	0.14
دي إكس بي انترتينمنت	0.24	-1.6	3.17

دبي - أداء القطاعات



دبي - اتجاه النشاط (العشرة أيام الأخيرة)

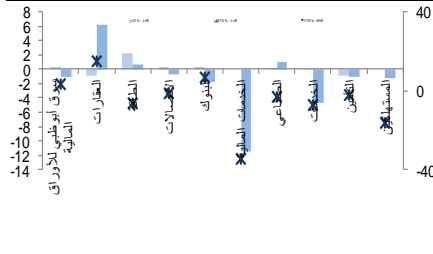


مصدر البيانات: الراجحي المالية، بلومبرج

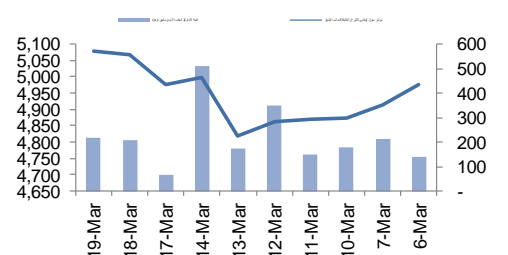
أبوظبي- الاسهم الأكثر ارتفاعا/انخفاضا

الشركة	اخر سعر	التغير %	حجم التداول (بالملايين)
مجموعة الشارقة	1.00	5.3	0.100
إشراق العقارية	0.44	4.6	5.810
دانة غاز	0.92	4.0	28.041
البنك التجاري الدولي	0.72	2.9	0.146
الوطنية للسياحة والفنادق	1.40	2.2	0.057
العين الأهلية للتأمين	33.30	-10.0	0.000
رأس الخيمة العقارية	0.44	-4.2	3.784
الدار العقارية	1.92	-1.0	28.890
بنك أبوظبي التجاري	9.45	-0.5	2.021
NA	NA	NA	NA

أبوظبي - أداء القطاعات




أبوظبي - اتجاه النشاط (العشرة أيام الأخيرة)



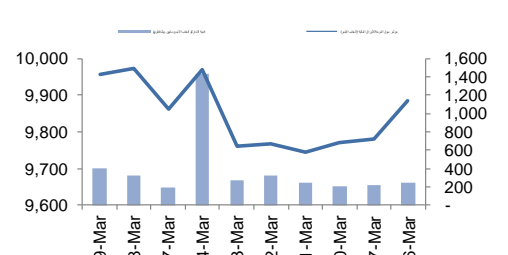
قطر الاسهم الأكثر ارتفاعا/انخفاضا

الشركة	اخر سعر	التغير %	حجم التداول (بالملايين)
مسرحة بتروكيماوية	19.30	6.9	1.284
المتحدة للتنمية	13.70	2.5	2.076
قطر للوقود	194.00	2.0	0.274
الدولي	64.25	1.4	0.118
قطر	34.86	1.1	0.145
الملاحة	63.00	-6.2	0.019
الخليج الدولية	13.85	-1.9	0.102
كهرباء وماء	171.00	-1.7	0.054
مصرف قطر الاسلامي	150.12	-1.6	0.069
البنك التجاري القطري	44.50	-1.6	1.122

قطر - أداء القطاعات



قطر - اتجاه النشاط (العشرة أيام الأخيرة)



فضلاً أنظر الصفحة قبل الأخيرة للاطلاع على بعض الإفصاحات الإضافية الهامة. شركة الراجحي المالية (الراجحي)، هي وسيط-مُعامل أجنبي غير مسجل في الولايات المتحدة الأمريكية. وإدارة البحوث في الراجحي المالية تضم محللي بحوث أو محللين باحثين، غير مسجلين في الولايات المتحدة الأمريكية. ويتم توزيع بحوث الراجحي في الولايات المتحدة الأمريكية بموجب القاعدة رقم 15-6 من قانون تبادل الأوراق المالية لعام 1934 الصادر، فقط بواسطة مؤسسة روزنبلات سيكيوريتيز Rosenblatt Securities، وهي مؤسسة مسجلة في هيئة تبادل الأوراق المالية الأمريكية. كما أنها مُعامل وسيط عضو في هيئة تنظيم القطاع المالي الأمريكية FINRA.



الكويت - الاسهم الأكثر ارتفاعا / انخفاضاً

الشركة	اخر سعر	التغير %	حجم التداول (بالملايين)
مشاريع الكويت القابضة	202	3.1	1.039
بنك برقان	341	2.4	7.739
بنك وربة	234	1.7	9.823
الاتصالات المتنقلة / مجموعة	464	1.5	14.676
بنك الكويت الوطني	946	1.4	4.322

الشركة	اخر سعر	التغير %	حجم التداول (بالملايين)
NA	NA	NA	NA
NA	NA	NA	NA
NA	NA	NA	NA
NA	NA	NA	NA
NA	NA	NA	NA

عمان - الاسهم الأكثر ارتفاعا / انخفاضاً

الشركة	اخر سعر	التغير %	حجم التداول (بالملايين)
بنك ظفار	0.154	2.7	0.608
الجزيرة للخدمات	0.118	2.6	0.022
جلفار للهندسة والمقاولات	0.086	2.4	0.779
بنك صحار	0.117	1.7	0.210
بنك اتش اس بي سي عمان	0.127	1.6	0.588

الشركة	اخر سعر	التغير %	حجم التداول (بالملايين)
اسمنت عمان	0.268	-7.9	0.020
سيميكروب	0.130	-1.5	0.050
عمان للاستثمارات والتمويل	0.086	-1.2	0.330
الأنوار القابضة	0.088	-1.1	0.116
العمانية للاتصالات	0.672	-0.6	0.334

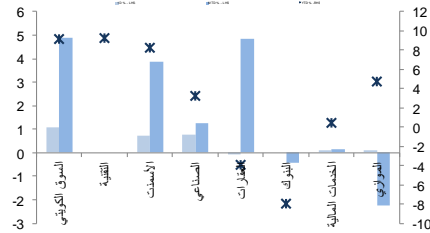
البحرين - الاسهم الأكثر ارتفاعا / انخفاضاً

الشركة	اخر سعر	التغير %	حجم التداول (بالملايين)
البنك الأهلي الم	0.845	1.8	5.760
NA	NA	NA	NA
NA	NA	NA	NA
NA	NA	NA	NA
NA	NA	NA	NA

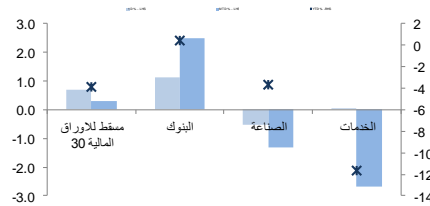
  

الشركة	اخر سعر	التغير %	حجم التداول (بالملايين)
بنك الإثمار	0.065	-7.1	0.117
بنك البحرين والكويت	0.488	-0.4	0.789
NA	NA	NA	NA
NA	NA	NA	NA
NA	NA	NA	NA

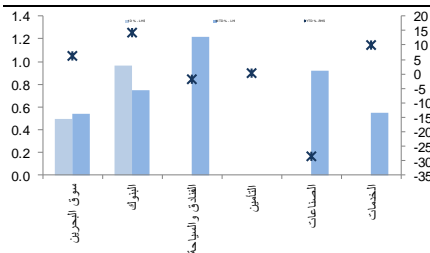
الكويت - أداء القطاعات



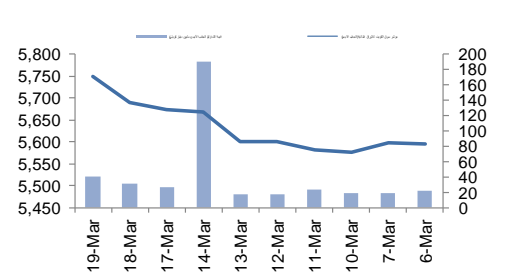
عمان - أداء القطاعات



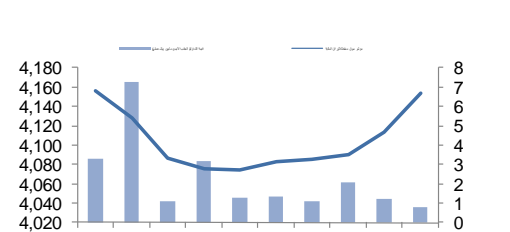
البحرين - أداء القطاعات



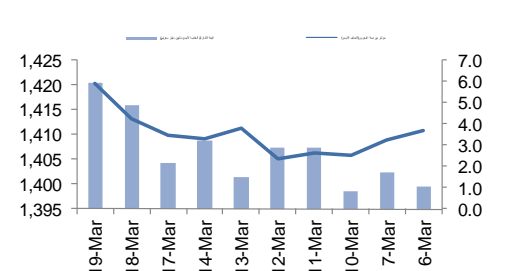
الكويت- اتجاه النشاط ( العشرة أيام الأخيرة )



عمان- اتجاه النشاط ( العشرة أيام الأخيرة )



البحرين- اتجاه النشاط ( العشرة أيام الأخيرة )



مصدر البيانات: الراجحي المالية، بلومبرج



## أفصاحات مهمة للأشخاص الأمريكيين

تم اعداد هذا التقرير البحثي من قبل شركة الراجحي المالية (الراجحي)، وهي شركة مرخصة لممارسة نشاطات الأوراق المالية في المملكة العربية السعودية. وشركة الراجحي ليست وسيطاً مالياً مسجلاً في الولايات المتحدة الأمريكية، وبناء عليه، فإنها لا تخضع لقواعد الولايات المتحدة الأمريكية المتعلقة بإعداد التقارير البحثية واستقلالية محلي البحوث. ويتم تقديم هذا التقرير البحثي، لتوزيعه "للمستثمرين المؤسسيين في الولايات المتحدة الأمريكية"، اعتماداً على الاستثناء من التسجيل الذي توفره القاعدة 15-6 من قانون تبادل الأوراق المالية الأمريكي لعام 1934 وتعديلاته ("قانون تبادل الأوراق المالية").

ويجب على أي جهة أمريكية متلقية لهذا التقرير البحثي وترغب في تنفيذ أي عملية لشراء أو بيع أوراق مالية أو أدوات مالية مرتبطة بها بناء على المعلومات المقدمة في هذا التقرير البحثي، يجب عليها أن تفعل ذلك، فقط من خلال مؤسسة روزنبلات سيكوريتيز انكوربوريشن Rosenblatt Securities Inc.، وعنوانها، 40Wall Street 59th Floor, New York, NY 10005، وهي وسيط متعامل مسجل في الولايات المتحدة الأمريكية. ولا يسمح، تحت أي ظرف من الظروف، لأي متلق لها التقرير البحثي، تنفيذ أي عملية لشراء أو بيع أوراق مالية أو أدوات مالية مرتبطة بها، من خلال الراجحي. وتقبل مؤسسة روزنبلات سيكوريتيز انكوربوريشن، تحمل المسؤولية المتعلقة بمحتويات هذا التقرير البحثي، وفقاً للشروط المضعة أدناه، في حالة تسليم هذا التقرير لشخص أمريكي لا يكون مستثمراً مؤسسياً أمريكياً رئيسياً.

إن المحلل الذي يظهر اسمه في هذا التقرير البحثي، غير مسجل أو موهل كمحلل باحث لدى هيئة تنظيم الأوراق المالية والبورصات الأمريكية FINRA وربما لا يكون شخصاً مرتبطاً بمؤسسة روزنبلات سيكوريتيز انكوربوريشن، وبناء عليه، فإنه ربما لا يخضع للقيود المعمول بها بموجب قواعد هيئة تنظيم الأوراق المالية والبورصات الأمريكية FINRA المتعلقة بإقامة اتصالات مع شركة تابعة أو الظهور في وسائل الإعلام والتداول في أوراق مالية تكون في حساب محلل باحث.

## الملكية وتضارب المصالح الجوهري

لا تملك مؤسسة روزنبلات سيكوريتيز انكوربوريشن، أو شركاتها التابعة، "ملكية منفعة"، كما هو محدد وفقاً للقسم 13(d) من قانون تبادل الأوراق المالية، 1% أو أكثر من أوراق الملكية (الأسهم) equity securities المذكورة في التقرير. ويمكن أن يكون لدى مؤسسة روزنبلات سيكوريتيز انكوربوريشن أو شركاتها التابعة وأو موظفيها أو مديريها أو العاملين لديها، مصالح أو مراكز استثمارية مغطاة long positions أو مراكز استثمارية مكشوفة short positions، كما يمكن أن يقوموا في أي وقت من الأوقات بعمليات شراء أو بيع بصفة أصيل أو وكيل للأوراق المالية المشار إليها في هذه الوثيقة. إن مؤسسة روزنبلات سيكوريتيز انكوربوريشن ليست لديها أي دراية بأي تضارب مصالح جوهري حتى تاريخ هذا المنشور أو النشرة.

## نشاطات التعويض والمصرفية الاستثمارية

لم تقم مؤسسة روزنبلات سيكوريتيز انكوربوريشن، أو أي شركة تابعة لها، بإدارة أو المشاركة في إدارة طرح عام للاكتتاب في أوراق مالية للشركة التابعة خلال الاثني عشر (12) شهراً الماضية، كما أنها لم تتلقى تعويضاً نظير قيامها بنشاطات مصرفية استثمارية من الشركة التابعة خلال الاثني عشر (12) شهراً الماضية، ولا يتوقع أن تستلم أي أو أي شركة تابعة لها، أو تعتمد البحث عن تعويض مقابل خدمات مصرفية استثمارية من الشركة خلال الأشهر الثلاثة التالية.

## أفصاحات إضافية

إن هذا التقرير البحثي متاح للتوزيع فقط تحت الظروف التي يمكن أن يسمح بها القانون المعمول به. ولا يتعلق هذا التقرير البحثي بالأهداف الاستثمارية المحددة أو المؤسسات المالية أو الاحتياجات الخاصة بأي متلق محدد، حتى لو تم إرساله إلى متلق وحيد لهذا التقرير. إن هذا التقرير البحثي ليس مضموناً أن يكون بياناً كاملاً أو ملخص لأي أوراق مالية أو أسواق أو تقارير أو تطورات، حسب ما هو مشار إليه في هذا التقرير البحثي. وسوف إن يكون هناك أي التزام أو مسؤولية على أي من الراجحي أو أي من مدرائها أو موظفيها أو العاملين لديها أو وكلائها، أيا كان منشؤه، عن أي خطأ أو عدم دقة أو عدم اكتمال يتعلق بحقيقة أو رأي متضمن في هذا التقرير البحثي، أو عدم اهتمام في اعداد أو نشر هذا التقرير البحثي، أو أي خسائر أو أضرار ربما تنشأ من استخدام هذا التقرير البحثي.

وربما تعتمد الراجحي، على حواجز معلومات information barriers، مثل "الجدران الصينية Chinese Walls" للسيطرة على تدفق المعلومات في ما بين مجالات أو وحدات أو أقسام أو مجموعات أو الشركات التابعة للراجحي.

إن الاستثمار في أي أوراق مالية غير أمريكية أو في أدوات مالية مرتبطة بها (يشمل ذلك إيصالات ايداع الأوراق المالية ADRs) التي تم نقاشها في هذا التقرير البحثي، ربما يظهر مخاطر معينة. ذلك لأن الأوراق المالية الخاصة بجهات اصدار غير أمريكية، ربما لا تكون مسجلة لدى، أو ربما تكون خاضعة لأنظمة، هيئة الأوراق المالية والبورصات الأمريكية. ويمكن أن تكون المعلومات المتعلقة بمثل هذه الأوراق المالية غير الأمريكية أو الأدوات المالية ذات الصلة، محدودة. وربما لا تكون الشركات الأجنبية، خاضعة لمعايير المراجعة ورفع التقارير والمطلبات التنظيمية التي يمكن مغايرتها بتلك المعمول بها داخل الولايات المتحدة الأمريكية.

إن قيمة أي استثمار أو دخل متحقق من أي أدوات مالية مرتبطة بها، تم نقاشها في هذا التقرير البحثي، وبعملة غير الدولار الأمريكي، تكون خاضعة لتقلبات أسعار صرف العملات التي ربما يكون لها تأثيرات إيجابية أو سلبية على قيمة أو الربح المتوقع من تلك الأوراق المالية أو الأدوات المالية المرتبطة بها.

إن الأداء الماضي، ليس بالضرورة أن يكون دليلاً ومرشداً للأداء المستقبلي، كما أن شركة الراجحي المالية لا تقدم تعهداً أو ضماناً، صريحاً أو ضمناً، في ما يتعلق بالأداء المستقبلي. وقد يشهد الربح من الاستثمارات تذبذباً. كذلك، فإن سعر أو قيمة الاستثمارات التي يرتبط بها هذا التقرير البحثي، سواء بشكل مباشر أو غير مباشر، ربما يهبط أو يرتفع بشكل مغاير لمصالح المستثمرين. وقد تصبح أي توصية أو رأي متضمن في هذا التقرير البحثي، قديمة نتيجة للتغيرات التي تحدث في البيئة التي تعمل فيها الجهة المصدرة للأوراق المالية التي تخضع للتحليل، بالإضافة إلى التغيرات التي تطرأ على التقديرات والتنبؤات والافتراضات ومنهجية التقييم المستخدمة في هذا التقرير.

ولا يسمح بنسخ أو إرسال أو استخراج نسخ طبق الأصل، لأي جزء من محتويات هذا التقرير البحثي، بأي شكل أو بأي طريقة، بدون الموافقة الخطية المسبقة من شركة الراجحي، كما أن الراجحي لا تقبل أي مسؤولية أيا كان نوعها، عن الأفعال التي تصدر عن الغير، في ما يتعلق بهذا الموضوع. لقد تم اعداد وثيقة البحث هذه، بواسطة شركة الراجحي المالية ("الراجحي المالية") ومقرها الرياض، المملكة العربية السعودية. وقد تم اعدادها ليتم استخدامها استخداماً عاماً بواسطة عملاء الراجحي المالية ولا يجوز إعادة توزيعها أو إعادة إرسالها أو الإفصاح عنها، كلياً أو جزئياً، أو بأي شكل أو طريقة، بدون الموافقة المكتوبة الصريحة من شركة الراجحي المالية. إن استلامكم واستعراضكم لهذه الوثيقة البحثية، يمثل موافقتكم على عدم إعادة توزيع أو إرسال أو الإفصاح للآخرين عن المحتويات أو الآراء أو الملخصات أو المعلومات التي تشتمل عليها هذه الوثيقة، قبل أن يتم الإفصاح بشكل عام، عن هذه المعلومات من قبل شركة الراجحي المالية. لقد تم الحصول على المعلومات التي تشتمل عليها هذه الوثيقة، من مصادر عامة متنوعة يعتقد بأنها موثوقة، ولكننا لا نضمن دقتها. إن شركة الراجحي المالية لا تقدم أي تعهدات أو ضمانات (صريحة أو ضمنية)، في ما يتعلق بالبيانات والمعلومات المقدمة، كما أن شركة الراجحي المالية، لا تتعهد بأن محتويات هذه الوثيقة من المعلومات مكتملة، أو خالية من أي أخطاء، أو أنها غير مضللة، أو أنها مناسبة لأي غرض محدد. وتوفر وثيقة البحث هذه معلومات عامة فقط. ولا تشكل المعلومات أو أي رأي معبر عنه، عرضاً أو دعوة للعمل أو تقديم عرض، لشراء أو بيع أي أوراق مالية أو منتجات استثمارية أخرى ترتبط بتلك الأوراق المالية أو الاستثمارات. ولا يقصد منها تقديم نصيحة بشأن الاستثمار الشخصي كما أنها لا تأخذ في الاعتبار الأهداف الاستثمارية المحددة والوضع المالي والاحتياجات الخاصة بأي شخص معين ربما يحصل على هذه الوثيقة.

وينبغي على المستثمرين البحث عن الاستشارة المالية أو القانونية أو الخاصة بالضرائب، في ما يتعلق بملامحة الاستثمار في أي أوراق مالية أو الاستثمارات الأخرى أو الاستراتيجيات الاستثمارية التي تم نقاشها أو التوصية بها في هذه الوثيقة البحثية، كما يجب عليهم أن يفهموا أن البيانات أو الافادات المتعلقة بالفرض المستقبلي ربما لا تتحقق. وينبغي على المستثمرين أن ينتبهوا إلى أن الربح المتوقع من تلك الأوراق المالية أو الاستثمارات الأخرى، إذا وجد، قد يتذبذب وأن سعر أو قيمة تلك الأوراق المالية والاستثمارات ربما يرتفع أو يهبط. ويمكن أن يكون للتقلبات التي تحدث في أسعار صرف العملات تأثيرات عكسية على قيمة أو سعر أو الربح المتوقع من، استثمارات محددة. ووفقاً لذلك، ربما يحصل المستثمرون على مبالغ أقل من أصل المبالغ التي استثمروها. وربما يكون للراجحي المالية أو لموظفيها أو لواحدة أو أكثر من شركاتها التابعة (يشمل ذلك محلي البحوث)، مصلحة مالية في الأوراق المالية للمصدر (المصدرين) أو في استثمارات ذات صلة، بما في ذلك المراكز المغطاة أو المراكز المكشوفة في الأوراق المالية أو الضمانات أو حقوق الخيارات المستقبلية أو عقود الخيار أو المشتقات المالية أو الأدوات المالية الاستثمارية الأخرى. وربما تقوم شركة الراجحي المالية أو الشركات التابعة لها، من وقت لآخر، بأعمال مصرفية استثمارية أو خدمات أخرى، لجذب أعمال مصرفية استثمارية أو أعمال أخرى من، أي شركة جرى ذكرها في هذه الوثيقة البحثية. وسوف إن تكون الراجحي المالية، وكذلك شركاتها التابعة وموظفيها، خاضعة لأي خسارة أو أضرار، مباشرة أو غير مباشرة أو تبعية، قد تنشأ، بصورة مباشرة أو غير مباشرة، عن أي استخدام للمعلومات التي تتضمنها هذه الوثيقة البحثية.

إن وثيقة البحث هذه، وأي توصيات تشتمل عليها، تخضع للتغيير بدون اخطار مسبق. ولا تتحمل شركة الراجحي المالية أية مسؤولية عن تحديث المعلومات الواردة في وثيقة البحث هذه. كما لا يسمح أيضاً بتغيير أو اصدار نسخة طبق الأصل أو إرسال أو توزيع، كل أو أي جزء من وثيقة البحث هذه، بأي شكل أو بأي وسيلة. وهذه الوثيقة البحثية، غير موجهة إلى، أو يعتمد توزيعها إلى أو استخدامها بواسطة، أي شخص أو كيان يكون مواطناً أو يقيم في أو يقع مقره في أي مركز أو ولاية أو دولة أو أي اختصاص تشريعي آخر، يكون فيها هذا التوزيع أو النشر أو توفير الوثيقة أو استخدامها، مخالفاً للقانون، أو ربما يجعل الراجحي المالية أو أي واحدة من شركاتها التابعة، عرضة لأي متطلبات تسجيل أو ترخيص في إطار ذلك الاختصاص التشريعي.





## إخلاء المسؤولية

أعدت وثيقة البحث هذه من قبل شركة الراجحي المالية "الراجحي المالية"، الرياض، المملكة العربية السعودية للاستخدام العام من عملاء شركة الراجحي المالية ولا يجوز إعادة توزيعها أو إعادة إرسالها أو الإفصاح عنها، كلياً أو جزئياً، أو بأي شكل أو طريقة، دون موافقة كتابية صريحة من شركة الراجحي المالية. إن استلام هذه الوثيقة والإطلاع عليها يعتبر بمثابة موافقة من جانبكم على عدم إعادة توزيع أو إعادة إرسال أو الإفصاح للآخرين عما تتضمنه من محتويات وأراء، واستنتاجات أو معلومات قبل نشر تلك المعلومات للعموم من جانب شركة الراجحي المالية. وقد تم الحصول على المعلومات الواردة في هذه الوثيقة من مصادر عامة مختلفة يعتقد أنها معلومات موثوقة لكننا لا نضمن دقتها. وشركة الراجحي المالية لا تقدم أية إقرارات أو ضمانات (صريحة أو ضمنية) بشأن البيانات والمعلومات المقدمة كما أنها لا تقر بأن المعلومات التي تتضمنها هذه الوثيقة هي معلومات كاملة أو خالية من أي خطأ أو غير مضللة أو أنها تصلح لأي غرض محدد. فوثيقة البحث هذه إنما تقدم معلومات عامة فقط. كما أنه لا المعلومات ولا أي رأي وارد في هذه الوثيقة يشكل عرضاً أو دعوة لتقديم عرض لشراء أو بيع أي أوراق مالية أو غيرها من المنتجات الاستثمارية ذات الصلة بتلك الأوراق المالية أو الاستثمارات. وليس الغرض من هذه الوثيقة تقديم مشورة شخصية في مجال الاستثمار كما أنها لا تأخذ في الاعتبار الأهداف الاستثمارية أو الوضع المالي أو الاحتياجات المحددة لأي شخص معين قد يستلم هذه الوثيقة.

ينبغي للمستثمرين السعي للحصول على المشورة المالية أو القانونية أو الضريبية بشأن مدى ملاءمة الاستثمار في أي أوراق مالية، أو استثمار آخر أو أية استراتيجيات استثمار جرت مناقشتها أو التوصية بها في هذه الوثيقة، وينبغي للمستثمرين تفهم أن البيانات المتعلقة بالتوقعات المستقبلية الواردة في هذه الوثيقة قد لا تتحقق. كذلك ينبغي للمستثمرين ملاحظة أن الدخل من أوراق مالية من هذا النوع أو غيرها من الاستثمارات، إن وجد، قد يتعرض للتقلبات ويان سعر أو قيمة تلك الأوراق المالية والاستثمارات يكون عرضة للارتفاع أو الانخفاض. كما أن التقلبات في أسعار الصرف قد يكون لها آثار سلبية على قيمة أو ثمن، أو الدخل المتأتي من استثمارات معينة. وبناء عليه، يمكن للمستثمرين أن يحصلوا على عائد يكون أقل من مبلغ رأسمالهم المستثمر أساساً. ويجوز أن يكون لشركة الراجحي المالية أو المسنولين فيها أو واحد أو أكثر من الشركات الفرعية التابعة لها (بما في ذلك محلي البحوث) مصلحة مالية في الأوراق المالية للجهة أو الجهات المصدرة لتلك الأوراق المالية أو الاستثمارات ذات العلاقة، بما في ذلك المراكز طويلة أو قصيرة الأجل في الأوراق المالية، وخيارات شراء الأسهم أو العقود الآجلة أو الخيارات الأخرى أو المشتقات، أو غيرها من الأدوات المالية. كما يجوز لشركة الراجحي المالية أو الشركات التابعة لها أن تقوم من وقت لآخر بإداء الخدمات المصرفية الاستثمارية أو غيرها من الخدمات أو السعي لتأمين الخدمات المصرفية الاستثمارية أو غيرها من الأعمال من أي شركة من الشركات المذكورة في هذه الوثيقة من وثائق البحث. وشركة الراجحي المالية، بما في ذلك الشركات التابعة لها وموظفيها، لا تكون مسؤولة عن أي أضرار مباشرة أو غير مباشرة أو أي خسارة أو أضرار أخرى قد تنشأ، بصورة مباشرة أو غير مباشرة، من أي استخدام للمعلومات الواردة في هذه الوثيقة من وثائق البحث. ولا يجوز تغيير أو استنساخ أو إرسال أو توزيع هذه الوثيقة تخضع هذه الوثيقة من وثائق البحث وأية توصيات واردة فيها للتغيير دون إشعار مسبق. وشركة الراجحي المالية لا تتحمل أي مسؤولية عن تحديث المعلومات الواردة في هذه الوثيقة من وثائق البحث. ولا يجوز تغيير أو استنساخ أو إرسال أو توزيع هذه الوثيقة من وثائق البحث كلياً أو جزئياً بأي شكل أو بأي وسيلة كما يراعى أن هذه الوثيقة من وثائق البحث ليست موجهة إلى أو معدة للتوزيع أو استخدامها من قبل أي شخص أو كيان سواء كان مواطناً أو مقيماً في أي مكان أو دولة أو بلد أو أية ولاية قضائية أخرى، حيثما يكون مثل هذا التوزيع أو النشر أو توافر أو استخدام هذه الوثيقة مخالفاً للقانون أو يتطلب من شركة الراجحي المالية أو أي من فروعها القيام بأي تسجيل أو استيفاء أي شرط من شروط الترخيص ضمن ذلك البلد أو تلك الولاية القضائية.

## للاتصال

شركة الراجحي المالية

إدارة البحوث

المكتب الرئيسي، طريق الملك فهد

صندوق البريد 5561، الرياض 11432

المملكة العربية السعودية

البريد الإلكتروني:

research@alrajhi-capital.com

تم ترخيص شركة الراجحي المالية من قبل هيئة السوق المالية السعودية، بموجب ترخيص رقم 37 / 07068

الراجحي المالية  
Al Rajhi Capital

