



إدارة البحوث
research@alrajhi-capital.com
هاتف: +966 11 211 9449

مؤشر تداول 8,936.3
قيمة التداول (مليون الريالات) 6,591.9
-0.71%
23.41%

نظرة على الأسواق العالمية

أغلقت أسواق الأسهم الأمريكية على ارتفاع يوم الأربعاء حيث أشار الفيدرالي الأمريكي الى احتمالية خفض معدلات الفائدة في نهاية هذا العام لتبديد مخاوف المستثمرين بشأن الحرب التجارية الأمريكية - الصينية التي يمكن ان تؤثر على الاقتصاد العالمي. وارتفع مؤشر ناسداك المركب بنسبة ٠,٤٪، بينما ارتفع مؤشر اس اند بي ٥٠٠ بنسبة ٠,٣٪. في الإثناء نفسه، ارتفع مؤشر داو جونز بنسبة ٠,١٪. من ناحية البيانات الاقتصادية، إبقاء الاحتياطي الفيدرالي سعر الفائدة القياسي دون تغيير عند نطاق ٢,٥٪ و ٢,٥٪.

انتهت معظم الاسواق الاوروبية على انخفاض يوم الأربعاء حيث راقب المستثمرين اجتماع الفيدرالي الأمريكي بحذر. انخفض مؤشر قنسي ١٠٠ بنسبة ٠,٥٪، متأثراً بأسهم التعدين، بينما انخفض مؤشر داكس بنسبة ٠,٢٪، متأثراً بأسهم المرافق والخدمات المالية. في حين، ارتفع مؤشر كاك ٤٠ بنسبة ٠,٢٪. من ناحية البيانات الاقتصادية، جاءت بيانات تضخم اسعار المستهلك في مايو متماشية مع التوقعات ٢,٠٪.

ارتفعت أسواق الأسهم لدول مجلس التعاون الخليجي يوم أمس. حيث ارتفع سوق أبوظبي بنسبة ٠,٣٪، مدفوعاً بأسهم المالية، بينما ارتفع سوق قطر بنسبة ٠,٨٪، بقيادة اسهم البنوك. وارتفع سوق عمان وسوق دبي بنسبة ٠,٧٪ و ٠,٤٪، على التوالي. بالإضافة الى ذلك، ارتفع سوق البحرين بنسبة ٠,٢٪، بينما انهى سوق الكويت دون تغيير.

ارتفعت أسواق الأسهم الاسيوية هذا الصباح، متتبعه الاخبار الايجابية من الولايات المتحدة. وارتفع مؤشر شنغهاي المركب ومؤشر هانغ سنغ بنسبة ٢,٦٪ و ١,٠٪ على التوالي. وارتفع مؤشر نيكاي ٢٢٥ بنسبة ٠,٦٪، بينما يتداول مؤشر كوسبي على ارتفاع بنسبة ٠,١٪.

انخفض خام برنت بنسبة ٠,٥٪ يوم الأربعاء بسبب مخاوف فائض المعروض. واغلقت عقود الخام الرئيسية خام برنت وخام غرب تكساس الوسيط عند ٦١,٨٢ دولار (-٠,٥٪) و ٥٣,٧٦ دولار (-٠,٣٪) على التوالي.

نظرة على السوق السعودي

فقد المؤشر العام لسوق الأسهم السعودية "تداول" ٦٤,١٧ نقطة أو انخفاض بنسبة ٠,٧١٪ وأغلق عند مستوى ٨,٩٣٦,٢٦ نقطة. وأغلقت مؤشرات سبعة عشر قطاع من أصل واحد وعشرين قطاع على انخفاض. وكانت نسبة الارتفاع الى نسبة الانخفاض ١١٩/٥٧. وكانت قيمة التداول ٦,٦ مليار ريال.

ساب تودع اسهم في حسابات المساهمين المؤهلين: أدرج البنك السعودي البريطاني "ساب" وايدع حصص اسهم مساهمي البنك الاول في حسابات المساهمين المؤهلين. ووفقاً لذلك، تم الغاء تداول اسهم الاول في تداول. (تداول)

موديز تؤكد تصنيفها الائتماني لـ ساب وتسحب تصنيف البنك الأول: أكدت موديز لخدمات المستثمرين تصنيف الودائع بالعملة المحلية والاجنبية للبنك السعودي البريطاني "ساب" على المدى الطويل والقصير عند A1/P-1. (أرقام)

عطاء التعليمية تصدر نشرة الاكتتاب الاولى في تداول: أصدرت شركة عطاء التعليمية نشرة لطلرها الاولى في تداول بعد ان حصلت على موافقة هيئة السوق المالية في مايو الماضي. (تداول)

المؤشرات الاقتصادية

| التاريخ | المؤشر الاقتصادي | الفعلي | إجماع | سابق |
|-----------|---|--------|-------|-------|
| ١٧- يونيو | الاستماع لتقرير التضخم في المملكة المتحدة | - | - | - |
| ١٨- يونيو | المعنويات الاقتصادية في ألمانيا | -21.1 | -5.9 | -2.1 |
| ١٨- يونيو | التضخم الاستهلاكي في منطقة اليورو (على اساس) | 1.2% | 1.2% | 1.2% |
| ١٨- يونيو | التصدير في اليابان (على اساس سنوي) | -7.8% | -7.7% | -2.4% |
| ١٩- يونيو | التضخم الاستهلاكي في المملكة المتحدة (على اساس) | 2.0% | 2.0% | 2.1% |
| ١٩- يونيو | قرار سعر الفائدة للاحتياطي الفيدرالي | 2.5% | 2.5% | 2.5% |
| ٢٠- يونيو | قرار سعر الفائدة لبنك اليابان | -0.1% | -0.1% | -0.1% |
| ٢٠- يونيو | قرار سعر الفائدة لبنك إنجلترا | 0.75% | 0.75% | 0.75% |
| ٢٠- يونيو | التضخم الاستهلاكي في اليابان (على اساس سنوي) | 0.7% | 0.7% | 0.9% |
| ٢٠- يونيو | مؤشر مديري المشتريات التصنيعية في ألمانيا (اولية) | 44.6 | 44.3 | 44.3 |

المؤشرات الإقليمية الرئيسية

| اغلق | يوم واحد% | الاسبوع حتى تاريخه % | العام حتى تاريخه % | |
|---------------------|-----------|----------------------|--------------------|------|
| تداول | 8,936 | -0.7 | -0.1 | 14.2 |
| تداول (MT30) | 1,326 | -0.8 | -0.5 | 16.3 |
| سوق قطر | 10,507 | 0.8 | -0.1 | 2.0 |
| بورصة الكويت | 6,304 | 0.0 | -1.4 | 19.7 |
| سوق أبوظبي | 4,975 | 1.3 | 0.2 | 1.2 |
| سوق دبي المالي | 2,639 | 0.4 | 0.2 | 4.3 |
| سوق مسقط | 3,943 | 0.7 | 0.6 | -8.8 |
| سوق البحرين | 1,454 | 0.2 | 0.3 | 8.7 |
| ام اس سي أي الخليجي | 597 | -0.2 | -0.3 | 10.9 |

السلع والعملات الرئيسية

| اغلق | يوم واحد% | الاسبوع حتى تاريخه % | العام حتى تاريخه % | |
|-----------------------|-----------|----------------------|--------------------|------|
| الذهب | 1,380 | 1.5 | 2.9 | 7.6 |
| الفضة | 15.25 | 0.6 | 2.6 | -1.6 |
| برنت | 62.63 | 1.3 | 1.0 | 14.1 |
| سلة أوبك | 61.43 | -0.3 | 0.3 | 19.2 |
| اليورو | 1.13 | 0.4 | 0.5 | -1.7 |
| مؤشر الدولار الأمريكي | 96.87 | -0.3 | -0.7 | 0.7 |
| الين الياباني | 107.64 | 0.4 | 0.9 | 1.9 |

المؤشرات العالمية الرئيسية

| اغلق | يوم واحد% | الاسبوع حتى تاريخه % | العام حتى تاريخه % | |
|---------------------|-----------|----------------------|--------------------|------|
| داو جونز الصناعي | 26,504 | 0.1 | 1.6 | 13.6 |
| اس اند بي 500 | 2,926 | 0.3 | 1.4 | 16.7 |
| نيكاي 225 | 21,464 | 0.6 | 1.6 | 7.2 |
| هانغ سنغ | 28,461 | 0.9 | 5.0 | 10.1 |
| فوتسي 100 | 7,404 | -0.5 | 0.8 | 10.0 |
| كاك 40 | 5,518 | 0.2 | 2.8 | 16.7 |
| ام اس سي اي العالمي | 2,162 | 0.5 | 1.4 | 14.7 |
| ام اس سي اي-ايه ام | 1,038 | 1.4 | 2.3 | 7.5 |

أسعار الفائدة

| التغير 3 ش | شهر واحد | شهور 3 | شهر 12 | سنة واحدة |
|-----------------------|----------|--------|--------|-----------|
| ليبور (بالدولار) | 2.38 | 2.39 | 2.26 | 0.06 |
| سيبور (ريال سعودي) | 2.71 | 2.75 | 2.85 | 0.22 |
| ايبور (درهم اماراتي) | 2.48 | 2.59 | 2.88 | 0.10 |

20/Jun/2019 9:01 AM

محدث كما في



ملخص الشركات الواقعة تحت تغطيتنا

| (ريال سعودي) | القيمة السوقية (مليون ريال) | سعر الاغلاق | السعر المستهدف | التغير (%) | متوسط التداول اليوم (مليون ريال) | السعر/للبيع (مرة) | | | قيمة المنشأة/ EBITDA (مرة) | | | |
|------------------------|-----------------------------|-------------|----------------|------------|----------------------------------|-------------------|-------|-------|----------------------------|-------|-------|--|
| | | | | | | 2020E | 2019E | 2018A | 2020E | 2019E | 2018A | |
| المواد الأساسية | | | | | | | | | | | | |
| سنايك | 356,400 | 118.80 | 115.0 | (3.20) | 461.4 | 21.3x | 22.1x | 16.2x | 9.2x | 9.2x | 7.5x | |
| سبيكيم | 15,561 | 21.22 | 24.0 | 13.10 | 27.9 | 13.0x | 13.8x | 13.5x | 8.7x | 8.8x | 7.5x | |
| سافكو | 35,542 | 85.30 | 78.0 | (8.56) | 42.3 | 21.5x | 21.2x | 18.5x | 16.0x | 15.9x | 14.1x | |
| التصنيع | 11,465 | 17.14 | UR | NA | 80.4 | 12.7x | 16.0x | 8.4x | 8.1x | 8.0x | 7.0x | |
| ينساب | 35,663 | 63.40 | 64.0 | 0.95 | 58.9 | 14.0x | 17.3x | 14.9x | 9.3x | 10.4x | 9.5x | |
| المتقدمة | 11,788 | 59.90 | 57.0 | (4.84) | 25.0 | 16.1x | 15.5x | 13.9x | 11.7x | 11.7x | 10.4x | |
| اسمنت العربية | 2,645 | 26.45 | 27.0 | 2.08 | 6.6 | 23.8x | 20.8x | NM | 10.2x | 9.7x | 21.5x | |
| اسمنت اليمامة | 3,548 | 17.52 | 17.0 | (2.97) | 10.9 | NM | 19.0x | NM | 13.4x | 11.6x | 22.9x | |
| اسمنت اسعودية | 10,710 | 70.00 | 55.0 | (21.43) | 16.5 | 19.0x | 20.3x | 18.5x | 13.8x | 14.3x | 12.9x | |
| اسمنت القصيم | 4,194 | 46.60 | 41.0 | (12.02) | 4.8 | 24.0x | 22.7x | 25.1x | 15.0x | 14.2x | 12.8x | |
| اسمنت ينبع | 4,883 | 31.00 | 27.5 | (11.29) | 8.5 | 26.1x | 25.4x | 41.4x | 13.9x | 13.2x | 13.8x | |
| اسمنت الجنوبية | 7,084 | 50.60 | 41.0 | (18.97) | 6.3 | 20.2x | 21.1x | 26.3x | 12.1x | 12.5x | 13.9x | |
| معادن | 61,345 | 52.50 | 45.0 | (14.29) | 67.8 | NM | NM | 31.2x | 14.2x | 17.0x | 15.6x | |
| الاتصالات | | | | | | | | | | | | |
| الاتصالات السعودية | 220,000 | 110.00 | 93.0 | (15.45) | 129.8 | 15.4x | 15.7x | 17.0x | 10.0x | 10.2x | 8.3x | |
| موبايلي | 18,403 | 23.90 | 21.5 | (10.04) | 79.1 | NM | NM | NM | 6.6x | 6.7x | 5.4x | |
| زين | 7,121 | 12.20 | UR | NA | 47.3 | 9.0x | 9.0x | 14.5x | 4.9x | 4.9x | 4.5x | |
| الغذاء والزراعة | | | | | | | | | | | | |
| المراعي | 54,300 | 54.30 | 51.0 | (6.08) | 44.3 | 24.3x | 26.5x | 23.9x | 14.7x | 15.1x | 12.9x | |
| صافولا | 17,995 | 33.70 | 27.0 | (19.88) | 25.9 | 20.2x | 25.9x | NM | 40.3x | 40.3x | 34.0x | |
| هرفي | 3,596 | 55.60 | 67.0 | 20.50 | 3.8 | 14.3x | 15.4x | 14.3x | 12.9x | 14.0x | 10.9x | |
| التموين | 6,896 | 84.10 | 86.0 | 2.26 | 16.9 | 14.0x | 15.0x | 14.5x | 12.7x | 13.4x | 11.9x | |
| التجزئة | | | | | | | | | | | | |
| جرير | 20,400 | 170.00 | 171.0 | 0.59 | 52.0 | 18.5x | 20.3x | 19.0x | 17.2x | 18.8x | 18.9x | |
| فواز الحكير | 4,771 | 22.72 | 20.0 | (11.97) | 10.6 | 20.7x | 37.9x | 44.0x | 9.8x | 11.4x | 10.9x | |
| العثيم | 7,020 | 78.00 | 88.0 | 12.82 | 12.2 | 17.3x | 18.6x | 20.6x | 13.2x | 14.3x | 12.0x | |
| اكسترا | 3,495 | 69.90 | 70.0 | 0.14 | 15.8 | 15.9x | 18.3x | 19.9x | 13.1x | 14.4x | 15.1x | |
| الرعاية الصحية | | | | | | | | | | | | |
| دلة | 3,765 | 50.20 | 54.0 | 7.57 | 15.9 | 12.9x | 17.1x | 23.4x | 12.3x | 15.0x | 18.0x | |
| المواساة | 8,950 | 89.50 | 83.0 | (7.26) | 11.5 | 18.6x | 19.5x | 21.2x | 14.6x | 15.5x | 16.9x | |
| رعاية | 2,565 | 57.20 | 44.0 | (23.08) | 27.8 | 26.2x | 28.5x | 36.2x | 14.9x | 14.9x | 13.3x | |
| الحمادي | 2,746 | 22.88 | 25.0 | 9.27 | 4.1 | 20.8x | 25.7x | 33.5x | 12.6x | 14.7x | 17.4x | |
| اخرى | | | | | | | | | | | | |
| بوبا العربية | 11,616 | 96.8 | 93.0 | (3.93) | 18.4 | 19.0x | 20.2x | 18.4x | NM | NM | NM | |
| البحري | 10,671 | 27.10 | UR | NA | 32.7 | 8.8x | 8.8x | 13.9x | 7.8x | 7.8x | 10.3x | |

المصدر: بلومبرج ، الراجحي المالية.



أداء الاسواق الخليجية

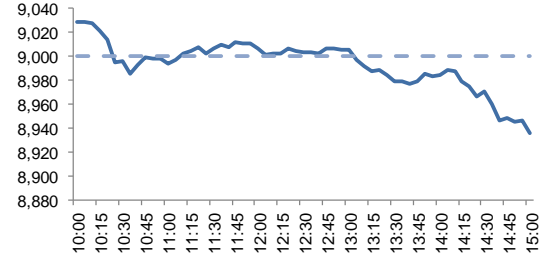
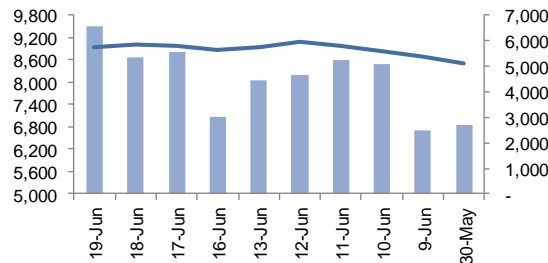
| الدولة | آخر اغلاق | التغير في المؤشر % | | | رسملة السوق بليون دولار | حجم التداول مليون سهم | قيمة التداول مليون دولار | السعر/الربح 12M | سعر/ق دفترية أسعار جارية | عائد توزيعات 12M (%) |
|--------------|-----------|--------------------|----------|---------------|-------------------------|-----------------------|--------------------------|-----------------|--------------------------|----------------------|
| | | يوم واحد | شهر واحد | العام لتاريخه | | | | | | |
| تداول | 8,936 | -0.7 | 4.9 | 14.2 | 563 | 135 | 1,604 | 20.2 | 2.0 | 3.3 |
| تداول (MT30) | 1,326 | -0.8 | NA | 16.3 | 139 | 37 | NA | 14.8 | 1.6 | 4.2 |
| بورصة قطر | 10,507 | 0.8 | 2.3 | 2.0 | 73 | 124 | 68 | 11.7 | 1.0 | 4.7 |
| سوق دبي | 2,639 | 0.4 | 0.7 | 4.3 | 73 | 124 | 51 | 14.7 | 1.0 | 4.7 |
| سوق ابو ظبي | 4,975 | 1.3 | -0.6 | 1.2 | 138 | 46 | 56 | 14.7 | 1.5 | 5.0 |
| سوق الكويت | 6,304 | 0.0 | 1.0 | 19.7 | 76 | 55 | 77 | 17.1 | 2.1 | 3.2 |
| سوق مسقط | 3,943 | 0.7 | 0.2 | -8.8 | 12 | 10 | 3 | 7.8 | 0.8 | 7.0 |
| سوق البحرين | 1,454 | 0.2 | 1.4 | 8.7 | 23 | 9 | 6 | 10.6 | 0.9 | 5.2 |

أداء الاسواق الناشئة

| الدولة | آخر اغلاق | التغير في المؤشر % | | | رسملة السوق بليون ريال | حجم التداول مليون سهم | قيمة التداول مليون دولار | السعر/الربح 12M | سعر/ق دفترية أسعار جارية | عائد توزيعات 12M (%) |
|----------------|-----------|--------------------|----------|---------------|------------------------|-----------------------|--------------------------|-----------------|--------------------------|----------------------|
| | | يوم واحد | شهر واحد | العام لتاريخه | | | | | | |
| البرازيل | 100,303 | 0.9 | 3.4 | 14.1 | 774 | 455 | 3,122 | 18.3 | 2.2 | 2.9 |
| جمهورية التشيك | 1,058 | 0.2 | 1.3 | 7.2 | 51 | 1 | 14 | 12.1 | 1.3 | 5.3 |
| اليونان | 844 | -1.1 | 1.7 | 37.6 | 58 | 38 | 86 | 19.9 | 0.7 | 2.0 |
| هنغاريا | 40,980 | 0.1 | 0.2 | 4.7 | 28 | 4 | 24 | 10.3 | 1.3 | 2.9 |
| ماليزيا | 1,669 | 0.2 | 1.1 | -1.2 | 255 | 113 | 216 | 21.3 | 1.7 | 3.4 |
| المكسيك | 43,376 | 0.5 | 1.5 | 4.2 | 280 | 103 | 202 | 15.6 | 2.1 | 3.1 |
| جنوب افريقيا | 58,565 | -0.1 | 5.2 | 11.1 | 959 | 268 | 1,712 | 17.7 | 1.9 | 3.9 |
| تايوان | 10,793 | 0.2 | 2.8 | 11.0 | 1,038 | 2,394 | 4,061 | 16.2 | 1.6 | 4.3 |
| تايلاند | 1,710 | 0.2 | 5.5 | 9.3 | 559 | 5,101 | 3,003 | 18.5 | 1.9 | 3.0 |
| تركيا | 94,244 | 0.0 | 4.0 | 3.3 | 107 | 1,420 | 1,284 | 7.1 | 1.0 | 4.0 |
| تشيلي | 5,034 | -0.1 | 1.1 | -1.4 | 147 | 460 | 60 | 16.0 | 1.6 | 3.4 |
| الصين | 3,828 | 3.0 | 5.4 | 27.1 | 4,323 | 12,560 | 24,997 | 14.3 | 1.8 | 2.1 |
| كولومبيا | 1,546 | 0.5 | 4.0 | 16.6 | 103 | 21 | 61 | 12.8 | 1.3 | 3.4 |
| مصر | 1,338 | -0.6 | 1.4 | 4.8 | 23 | 64 | 22 | 15.0 | 1.0 | 3.2 |
| الهند | 11,691 | 0.0 | -1.9 | 7.6 | 1,232 | 447 | 2,686 | 25.5 | 3.0 | 1.3 |
| اندونيسيا | 6,338 | 0.0 | 2.1 | 2.3 | 508 | 10,776 | 554 | 20.1 | 2.2 | 2.5 |
| الكويت | 6,304 | 0.0 | 1.0 | 19.7 | 76 | 55 | 77 | 17.1 | 2.1 | 3.2 |
| باكستان | 34,656 | -0.1 | -3.7 | -6.5 | 38 | 74 | 20 | 8.4 | 1.1 | 6.1 |
| البيرو | 1,698 | -0.2 | 1.1 | 2.2 | 51 | 0 | 22 | 18.1 | 2.3 | 2.8 |
| الفلبين | 7,991 | -0.3 | 0.3 | 7.0 | 195 | 87 | 91 | 19.4 | 2.1 | 1.6 |
| قطر | 10,507 | 0.8 | 2.3 | 2.0 | 139 | 37 | 68 | 14.8 | 1.6 | 4.2 |
| روسيا | 1,361 | 0.1 | 5.8 | 27.4 | 612 | 21,652 | 626 | 5.4 | 0.9 | 5.7 |
| الامارات | 4,975 | 1.3 | -0.6 | 1.2 | 138 | 46 | 56 | 14.7 | 1.5 | 5.0 |
| مؤشر فوتسي | 524 | 0.8 | 4.3 | 9.5 | 9,844 | 35,166 | 24,852 | 14.1 | 1.7 | 2.9 |



نشاط الاتجاه - نشاط الاتجاه (آخر 10 أيام)

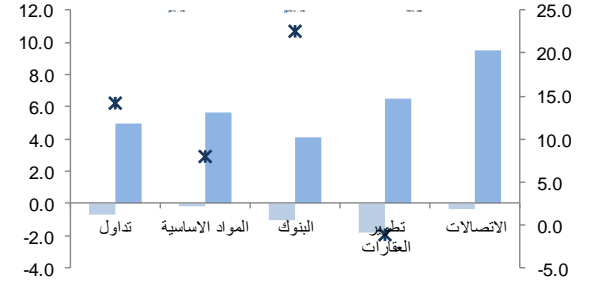


مدة تداول خلال اليوم

تداول- الاسهم الأكثر ارتفاعا/ انخفاضاً

تداول- أداء قطاعات الرسملة الكبيرة (وزن كبير في المؤشر من 10%)

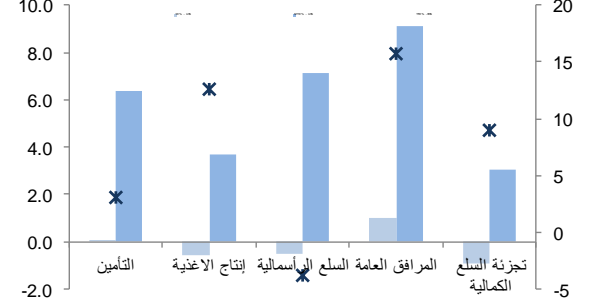
| الشركة | آخر سعر | التغير % | حجم التداول (بالملايين) | قيمة التداول (مليون ريال) |
|-------------------------------|---------|----------|-------------------------|---------------------------|
| اسمنت المنطقة الشرقية | 30.00 | 4.4 | 0.886 | 26.30 |
| اسمنت المنطقة الجنوبية | 50.60 | 3.5 | 0.406 | 20.21 |
| شركة الخبير للاستثمار العقاري | 9.39 | 2.6 | 1.456 | 13.93 |
| العربية للأنابيب | 9.96 | 2.2 | 1.774 | 17.69 |
| بنك البلاد | 27.05 | 2.1 | 1.788 | 48.15 |
| بنك الرياض | 26.0 | -3.5 | 12.034 | 320.68 |
| مدينة المعرفة الاقتصادية | 9.6 | -3.1 | 1.307 | 12.83 |
| دار الأركان | 11.6 | -3.0 | 18.672 | 220.47 |
| رعاية | 57.2 | -2.9 | 0.039 | 2.31 |
| البنك السعودي الفرنسي | 42.1 | -2.6 | 2.372 | 101.75 |



تداول - الاسهم الأكثر رفعا /خفضا للمؤشر

تداول - أداء قطاعات الرسملة المتوسطة (وزن متوسط في المؤشر بين 5%-10%)

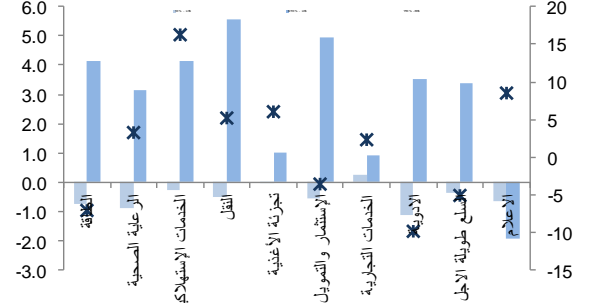
| الشركة | آخر سعر | التغير % | حجم التداول (بالملايين) | قيمة التداول (مليون ريال) |
|-------------------------|---------|----------|-------------------------|---------------------------|
| سافكو | 85.30 | 1.9 | 2.6 | 1.00 |
| بنك البلاد | 27.05 | 2.1 | 1.7 | 1.79 |
| السعودية للكهرباء | 17.70 | 1.1 | 1.4 | 3.24 |
| المتقدمة للبتروكيماويات | 59.90 | 1.2 | 1.2 | 0.61 |
| اسمنت المنطقة الجنوبية | 50.60 | 3.5 | 1.0 | 0.41 |
| بنك الرياض | 26.00 | -3.5 | -14.6 | 320.68 |
| مصرف الراجحي | 71.00 | -0.7 | -10.5 | 712.11 |
| البنك الأهلي التجاري | 58.80 | -1.2 | -7.3 | 444.84 |
| البنك السعودي الفرنسي | 42.05 | -2.6 | -6.9 | 101.75 |
| معادن | 52.50 | -2.1 | -4.3 | 94.73 |



تداول - الاسهم الأعلى من حيث أحجام التداول

تداول - أداء قطاعات الرسملة الصغيرة (وزن صغير في المؤشر من 5%)

| الشركة | آخر سعر | التغير % | حجم التداول (بالملايين) | قيمة التداول (مليون ريال) |
|----------------------|---------|----------|-------------------------|---------------------------|
| دار الأركان | 11.64 | -3.0 | 18.672 | 220.47 |
| مصرف الإنماء | 24.28 | -1.3 | 13.272 | 325.73 |
| بنك الرياض | 26.00 | -3.5 | 12.034 | 320.68 |
| كيان | 12.54 | -1.6 | 11.206 | 142.86 |
| مصرف الراجحي | 71.00 | -0.7 | 9.962 | 712.11 |
| البنك الأهلي التجاري | 58.80 | -1.2 | 7.514 | 444.84 |
| ريج ميفيك | 9.09 | -1.7 | 7.385 | 65.97 |
| ساب | 41.60 | 0.2 | 6.678 | 277.37 |
| موبيلي | 23.90 | -1.2 | 5.954 | 143.57 |
| التصنيع | 17.14 | -0.4 | 5.697 | 98.77 |



فضلا أنظر الصفحة قبل الأخيرة للاطلاع على بعض الاصدارات الإضافية الهامة. شركة الراجحي المالية (الراجحي) ، هي وسيط-مُعامل اجنبي غير مسجل في الولايات المتحدة الأمريكية. وإدارة البحوث في الراجحي المالية تضم محللي بحوث او محللين باحثين ، غير مسجلين في الولايات المتحدة الأمريكية. ويتم توزيع بحوث الراجحي في الولايات المتحدة الأمريكية بموجب القاعدة رقم 15-6 من قانون تبادل الأوراق المالية لعام 1934 الصادر ، فقط بواسطة مؤسسة روزنبلات سيكيوريتيز Rosenblatt Securities ، وهي مؤسسة مسجلة في هيئة تبادل الأوراق المالية الأمريكية. كما أنها متعامل وسيط عضو في هيئة تنظيم القطاع المالي الأمريكية FINRA.



تداول - أسهم قريبة من أدنى مستوى ل 52 اسبوع

| الشركة | اخر سعر | ادنى ل 52 اسبوع | التغير % | قيمة التداول (مليون ريال) |
|-----------------|---------|-----------------|----------|---------------------------|
| إتحاد عذيب | 7.21 | 7.06 | 2.1% | 0.000 |
| سوليدرتي | 13.52 | 13.08 | 3.4% | 1.434 |
| جازان للتنمية | 12.84 | 12.26 | 4.7% | 1.529 |
| حلواني | 37.75 | 36.00 | 4.9% | 1.099 |
| نماء للكيماويات | 22.66 | 21.60 | 4.9% | 1.796 |

تداول - أسهم قريبة من أعلى مستوى ل 52 اسبوع

| الشركة | اخر سعر | أعلى ل 52 اسبوع | التغير % | قيمة التداول (مليون ريال) |
|------------------------|---------|-----------------|----------|---------------------------|
| الأول | 19.58 | 19.58 | 0.0% | NA |
| اسمنت المنطقة الجنوبية | 50.60 | 51.30 | 1.4% | 20.207 |
| التعاونية للتأمين | 73.70 | 74.80 | 1.5% | 27.073 |
| اسمنت المنطقة الشرقية | 30.00 | 30.50 | 1.7% | 26.301 |
| اسمنت المدينة | 12.86 | 13.10 | 1.9% | 9.214 |

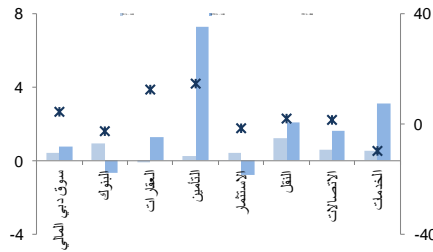
مصدر البيانات: الراجحي المالية، بلومبرج

دبي- الاسهم الأكثر ارتفاعا/انخفاضاً

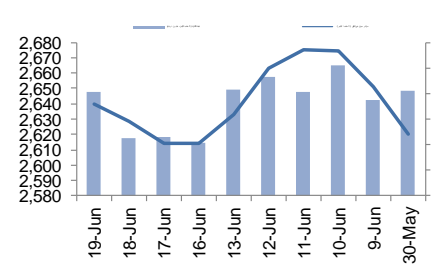
| الشركة | اخر سعر | التغير % | حجم التداول (بالملايين) |
|---------------------|---------|----------|-------------------------|
| شعاع كابيتال | 0.90 | 4.4% | 0.80 |
| الاتحاد العقارية | 0.34 | 4.3% | 24.00 |
| أملاك للتطوير | 0.28 | 4.1% | 1.83 |
| دي اكس بي التريمننت | 2.00 | 3.7% | 17.77 |
| إعمار موثر | 2.00 | 3.6% | 4.21 |

| الشركة | اخر سعر | التغير % | حجم التداول (بالملايين) |
|---------------------|---------|----------|-------------------------|
| دبي الوطنية للتأمين | 4.00 | -3.6% | 0.04 |
| الإمارات دبي الوطني | 11.20 | -1.3% | 3.24 |
| أمانات القابضة | 0.97 | -1.0% | 0.01 |
| NA | NA | NA | NA |
| NA | NA | NA | NA |

دبي - أداء القطاعات



دبي - اتجاه النشاط (العشرة أيام الأخيرة)



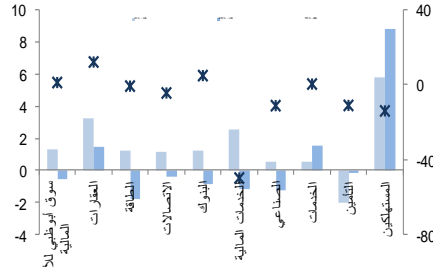
مصدر البيانات: الراجحي المالية، بلومبرج

أبوظبي- الاسهم الأكثر ارتفاعا/انخفاضاً

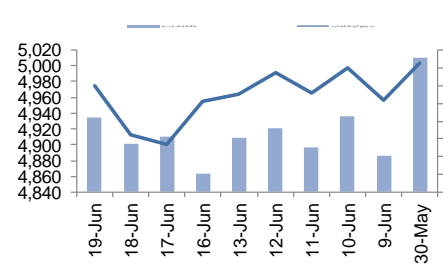
| الشركة | اخر سعر | التغير % | حجم التداول (بالملايين) |
|--------------------------|---------|----------|-------------------------|
| بنك الفجيرة الوطني | 4.75 | 10.2% | 0.075 |
| اسمنت الخليج | 0.80 | 9.0% | 0.020 |
| العالمية القابضة | 1.21 | 7.1% | 1.694 |
| اغنية | 3.83 | 6.7% | 0.411 |
| الجرافات البحرية الوطنية | 3.10 | 6.5% | 0.009 |

| الشركة | اخر سعر | التغير % | حجم التداول (بالملايين) |
|------------------------|---------|----------|-------------------------|
| أبوظبي الوطنية للتأمين | 3.06 | -10.0% | 1.950 |
| ميثاق للتأمين التكافلي | 0.64 | -3.0% | 0.000 |
| أبوظبي الوطنية للطاقة | 0.86 | -1.3% | 0.006 |
| مصرف الشارقة الإسلامي | 1.08 | -0.9% | 2.110 |
| أركان لمواد البناء | 0.44 | -0.2% | 0.628 |

أبوظبي - أداء القطاعات



أبوظبي - اتجاه النشاط (العشرة أيام الأخيرة)

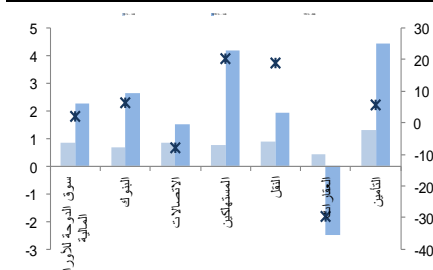


قطر الاسهم الأكثر ارتفاعا/انخفاضاً

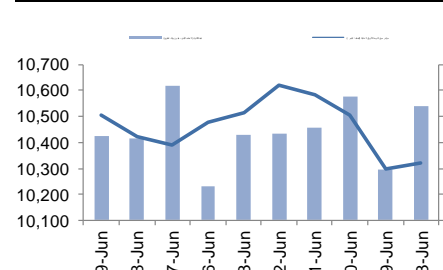
| الشركة | اخر سعر | التغير % | حجم التداول (بالملايين) |
|----------------------|---------|----------|-------------------------|
| الرعاية | 67.70 | 8.7% | 0.476 |
| الدولي | 7.69 | 4.6% | 5.565 |
| فودافون قطر | 7.25 | 2.6% | 1.745 |
| ماس الريان | 3.69 | 2.5% | 4.734 |
| البنك التجاري القطري | 4.97 | 1.8% | 0.682 |

| الشركة | اخر سعر | التغير % | حجم التداول (بالملايين) |
|-----------------|---------|----------|-------------------------|
| الملاحة | 62.73 | -0.5% | 0.064 |
| بنك قطر الوطني | 19.05 | -0.3% | 1.444 |
| المتحدة للتنمية | 13.77 | -0.2% | 0.283 |
| اتصالات قطر | 64.95 | -0.2% | 0.058 |
| قطر للوقود | 214.80 | -0.1% | 0.036 |

قطر - أداء القطاعات



قطر - اتجاه النشاط (العشرة أيام الأخيرة)



فضلاً أنظر الصفحة قبل الأخيرة للاطلاع على بعض الإفصاحات الإضافية الهامة. شركة الراجحي المالية (الراجحي)، هي وسيط-معامَل أجنبِي غير مسجل في الولايات المتحدة الأمريكية. وإدارة البحوث في الراجحي المالية تضم محللي بحوث أو محللين باحثين، غير مسجلين في الولايات المتحدة الأمريكية. ويتم توزيع بحوث الراجحي في الولايات المتحدة الأمريكية بموجب القاعدة رقم 6-15 من قانون تبادل الأوراق المالية لعام 1934 الصادر، فقط بواسطة مؤسسة روزنبلات سيكيوريتيز Rosenblatt Securities، وهي مؤسسة مسجلة في هيئة تبادل الأوراق المالية الأمريكية. كما أنها معامَل وسيط عضو في هيئة تنظيم القطاع المالي الأمريكية FINRA.

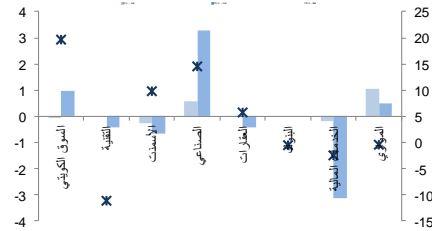


الكويت - الاسهم الأكثر ارتفاعا / انخفاضاً

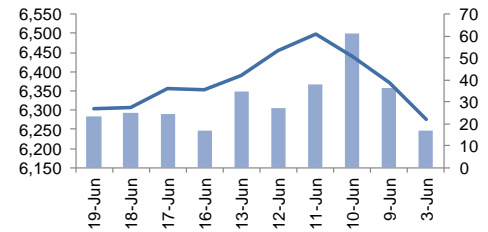
| الشركة | اخر سعر | التغير % | حجم التداول (بالملايين) |
|-----------------------------|---------|----------|-------------------------|
| بيت التمويل الخليجي | 70 | 1.0 | 0.598 |
| مشاريع الكويت القابضة | 215 | 0.9 | 1.321 |
| الاتصالات المتنقلة / مجموعة | 546 | 0.9 | 3.495 |
| المدني | 716 | 0.9 | 0.244 |
| بنك وربة | 241 | 0.4 | 2.290 |

| الشركة | اخر سعر | التغير % | حجم التداول (بالملايين) |
|----------------------------|---------|----------|-------------------------|
| بنك الكويت الوطني | 959 | -0.8 | 4.535 |
| مجموعة الصناعات الوطنية | 223 | -0.5 | 11.665 |
| أجيليتي للمخازن العمومية . | 760 | -0.4 | 1.680 |
| بنك بوبيان | 576 | -0.2 | 0.570 |
| NA | NA | NA | NA |

الكويت - أداء القطاعات



الكويت- اتجاه النشاط (العشرة أيام الأخيرة)

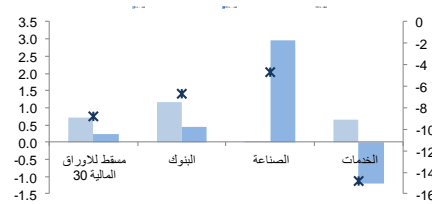


عمان - الاسهم الأكثر ارتفاعا / انخفاضاً

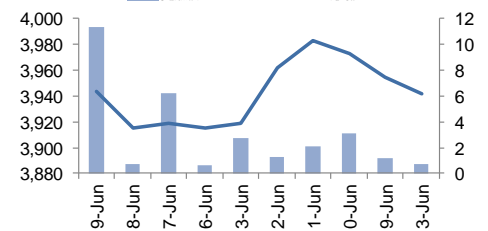
| الشركة | اخر سعر | التغير % | حجم التداول (بالملايين) |
|---------------------------|---------|----------|-------------------------|
| عمان والامارات | 0.078 | 6.9 | 0.219 |
| الانوار القابضة | 0.094 | 4.4 | 0.834 |
| المدينة استثمار | 0.024 | 4.4 | 0.008 |
| بنك العز الاسلامي | 0.084 | 3.7 | 0.455 |
| الخليجية لخدمات الإستثمار | 0.059 | 3.5 | 1.184 |

| الشركة | اخر سعر | التغير % | حجم التداول (بالملايين) |
|--------------------------|---------|----------|-------------------------|
| جلفار للهندسة والمقاولات | 0.082 | -1.2 | 1.551 |
| المدينة تكافل | 0.084 | -1.2 | 0.471 |
| الانوار لبلاط السيراميك | 0.102 | -1.0 | 0.020 |
| البنك الأهلي | 0.116 | -0.9 | 0.100 |
| البنك الوطني العماني | 0.164 | -0.6 | 0.272 |

عمان - أداء القطاعات



عمان- اتجاه النشاط (العشرة أيام الأخيرة)

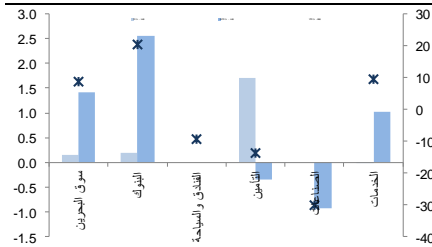


البحرين - الاسهم الأكثر ارتفاعا / انخفاضاً

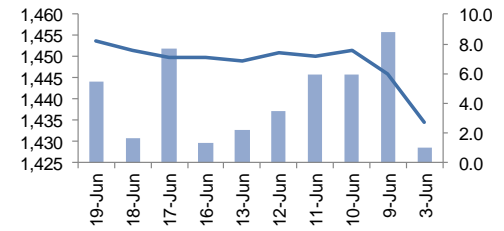
| الشركة | اخر سعر | التغير % | حجم التداول (بالملايين) |
|---------------------|---------|----------|-------------------------|
| NA | 0.220 | 10.0 | 0.144 |
| زين البحرين | 0.087 | 3.6 | 1.279 |
| بيت التمويل الخليجي | 0.236 | 1.7 | 1.157 |
| البحرين للاتصالات | 0.352 | 0.6 | 0.511 |
| البنك الأهلي الم | 0.848 | 0.4 | 5.029 |

| الشركة | اخر سعر | التغير % | حجم التداول (بالملايين) |
|-------------------------|---------|----------|-------------------------|
| استيراد الاستثمارية | 0.185 | -7.5 | 0.020 |
| ناس | 0.095 | -4.0 | 0.020 |
| بي. أم. أي. عامة | 0.790 | -2.5 | 0.016 |
| بنك البحرين الإسلامي | 0.117 | -0.9 | 0.020 |
| البحرين الوطنية القابضة | 0.266 | -0.4 | 0.624 |

البحرين - أداء القطاعات



البحرين- اتجاه النشاط (العشرة أيام الأخيرة)



مصدر البيانات: الراجحي المالية، بلومبرج



أفصاحات مهمة للأشخاص الأمريكيين

تم اعداد هذا التقرير البحثي من قبل شركة الراجحي المالية (الراجحي)، وهي شركة مرخصة لممارسة نشاطات الأوراق المالية في المملكة العربية السعودية. وشركة الراجحي ليست وسيطاً مالياً مسجلاً في الولايات المتحدة الأمريكية، وبناء عليه، فإنها لا تخضع لقواعد الولايات المتحدة الأمريكية المتعلقة بإعداد التقارير البحثية واستقلالية محلي البحوث. ويتم تقديم هذا التقرير البحثي، لتوزيعه "للمستثمرين المؤسسيين في الولايات المتحدة الأمريكية"، اعتماداً على الاستثناء من التسجيل الذي توفره القاعدة 15-6 من قانون تبادل الأوراق المالية الأمريكي لعام 1934 وتعديلاته ("قانون تبادل الأوراق المالية").

ويجب على أي جهة أمريكية متلقية لهذا التقرير البحثي وترغب في تنفيذ أي عملية لشراء أو بيع أوراق مالية أو أدوات مالية مرتبطة بها بناء على المعلومات المقدمة في هذا التقرير البحثي، يجب عليها أن تفعل ذلك، فقط من خلال مؤسسة روزنبلات سيكوريتيز انكوربوريشن Rosenblatt Securities Inc.، وعنوانها، 40Wall Street 59th Floor, New York, NY 10005، وهي وسيط متعامل مسجل في الولايات المتحدة الأمريكية. ولا يسمح، تحت أي ظرف من الظروف، لأي متلق لها التقرير البحثي، تنفيذ أي عملية لشراء أو بيع أوراق مالية أو أدوات مالية مرتبطة بها، من خلال الراجحي. وتقبل مؤسسة روزنبلات سيكوريتيز انكوربوريشن، تحمل المسؤولية المتعلقة بمحتويات هذا التقرير البحثي، وفقاً للشروط المضعة أدناه، في حالة تسليم هذا التقرير لشخص أمريكي لا يكون مستثمراً مؤسسياً أمريكياً رئيسياً.

إن المحلل الذي يظهر اسمه في هذا التقرير البحثي، غير مسجل أو موهل كمحلل باحث لدى هيئة تنظيم الأوراق المالية والبورصات الأمريكية FINRA وربما لا يكون شخصاً مرتبطاً بمؤسسة روزنبلات سيكوريتيز انكوربوريشن، وبناء عليه، فإنه ربما لا يخضع للقواعد المعمول بها بموجب قواعد هيئة تنظيم الأوراق المالية والبورصات الأمريكية FINRA المتعلقة بإقامة اتصالات مع شركة تابعة أو الظهور في وسائل الاعلام والتداول في أوراق مالية تكون في حساب محلل باحث.

الملكية وتضارب المصالح الجوهري

لا تملك مؤسسة روزنبلات سيكوريتيز انكوربوريشن، أو شركاتها التابعة، "ملكية منفعة"، كما هو محدد وفقاً للقسم 13(d) من قانون تبادل الأوراق المالية، 1% أو أكثر من أوراق الملكية (الأسهم) equity securities المذكورة في التقرير. ويمكن أن يكون لدى مؤسسة روزنبلات سيكوريتيز انكوربوريشن أو شركاتها التابعة وأو موظفيها أو مديريها أو العاملين لديها، مصالح أو مراكز استثمارية مغطاة long positions أو مراكز استثمارية مكشوفة short positions، كما يمكن أن يقوموا في أي وقت من الأوقات بعمليات شراء أو بيع بصفة أصيل أو وكيل للأوراق المالية المشار إليها في هذه الوثيقة. إن مؤسسة روزنبلات سيكوريتيز انكوربوريشن ليست لديها أي دراية بأي تضارب مصالح جوهري حتى تاريخ هذا المنشور أو النشر.

نشاطات التعويض والمصرفية الاستثمارية

لم تقم مؤسسة روزنبلات سيكوريتيز انكوربوريشن، أو أي شركة تابعة لها، بإدارة أو المشاركة في إدارة طرح عام للاكتتاب في أوراق مالية للشركة التابعة خلال الاثني عشر (12) شهراً الماضية، كما أنها لم تتلقى تعويضاً نظير قيامها بنشاطات مصرفية استثمارية من الشركة التابعة خلال الاثني عشر (12) شهراً الماضية، ولا يتوقع أن تستلم أي أو أي شركة تابعة لها، أو تعتمد البحث عن تعويض مقابل خدمات مصرفية استثمارية من الشركة خلال الأشهر الثلاثة التالية.

أفصاحات إضافية

إن هذا التقرير البحثي متاح للتوزيع فقط تحت الظروف التي يمكن أن يسمح بها القانون المعمول به. ولا يتعلق هذا التقرير البحثي بالأهداف الاستثمارية المحددة أو المؤسسات المالية أو الاحتياجات الخاصة بأي متلق محدد، حتى لو تم إرساله إلى متلق وحيد لهذا التقرير. إن هذا التقرير البحثي ليس مضموناً أن يكون بياناً كاملاً أو ملخص لأي أوراق مالية أو أسواق أو تقارير أو تطورات، حسب ما هو مشار إليه في هذا التقرير البحثي. وسوف إن يكون هناك أي التزام أو مسؤولية على أي من الراجحي أو أي من مديريها أو موظفيها أو العاملين لديها أو وكلائها، أيًا كان منشؤه، عن أي خطأ أو عدم دقة أو عدم اكتمال يتعلق بحقيقة أو رأي متضمن في هذا التقرير البحثي، أو عدم اهتمام في اعداد أو نشر هذا التقرير البحثي، أو أي خسائر أو أضرار ربما تنشأ من استخدام هذا التقرير البحثي.

وربما تعتمد الراجحي، على حواجز معلومات information barriers، مثل "الجدان الصينية Chinese Walls" للسيطرة على تدفق المعلومات في ما بين مجالات أو وحدات أو أقسام أو مجموعات أو الشركات التابعة للراجحي.

إن الاستثمار في أي أوراق مالية غير أمريكية أو في أدوات مالية مرتبطة بها (يشمل ذلك إيصالات ايداع الأوراق المالية ADRs) التي تم نقاشها في هذا التقرير البحثي، ربما يظهر مخاطر معينة. ذلك لأن الأوراق المالية الخاصة بجهات اصدار غير أمريكية، ربما لا تكون مسجلة لدى، أو ربما تكون خاضعة لأنظمة، هيئة الأوراق المالية والبورصات الأمريكية. ويمكن أن تكون المعلومات المتعلقة بمثل هذه الأوراق المالية غير الأمريكية أو الأدوات المالية ذات الصلة، محدودة. وربما لا تكون الشركات الأجنبية، خاضعة لمعايير المراجعة ورفع التقارير والمطلبات التنظيمية التي يمكن مغايرتها بتلك المعمول بها داخل الولايات المتحدة الأمريكية.

إن قيمة أي استثمار أو دخل متحقق من أي أدوات مالية مرتبطة بها، تم نقاشها في هذا التقرير البحثي، وبعملة غير الدولار الأمريكي، تكون خاضعة لتقلبات أسعار صرف العملات التي ربما يكون لها تأثيرات إيجابية أو سلبية على قيمة أو الربح المتوقع من تلك الأوراق المالية أو الأدوات المالية المرتبطة بها.

إن الأداء الماضي، ليس بالضرورة أن يكون دليلاً ومرشداً للأداء المستقبلي، كما أن شركة الراجحي المالية لا تقدم تعهداً أو ضماناً، صريحاً أو ضمناً، في ما يتعلق بالأداء المستقبلي. وقد يشهد الربح من الاستثمارات تذبذباً. كذلك، فإن سعر أو قيمة الاستثمارات التي يرتبط بها هذا التقرير البحثي، سواء بشكل مباشر أو غير مباشر، ربما يهبط أو يرتفع بشكل مغاير لمصالح المستثمرين. وقد تصبح أي توصية أو رأي متضمن في هذا التقرير البحثي، قديمة نتيجة للتغيرات التي تحدث في البيئة التي تعمل فيها الجهة المصدرة للأوراق المالية التي تخضع للتحليل، بالإضافة إلى التغيرات التي تطرأ على التقديرات والتنبؤات والافتراضات ومنهجية التقييم المستخدمة في هذا التقرير.

ولا يسمح بنسخ أو إرسال أو استخراج نسخ طبق الأصل، لأي جزء من محتويات هذا التقرير البحثي، بأي شكل أو بأي طريقة، بدون الموافقة الخطية المسبقة من شركة الراجحي، كما أن الراجحي لا تقبل أي مسؤولية أيًا كان نوعها، عن الأفعال التي تصدر عن الغير، في ما يتعلق بهذا الموضوع. لقد تم اعداد وثيقة البحث هذه، بواسطة شركة الراجحي المالية ("الراجحي المالية") ومقرها الرياض، المملكة العربية السعودية. وقد تم اعدادها ليتم استخدامها استخداماً عاماً بواسطة عملاء الراجحي المالية ولا يجوز إعادة توزيعها أو إعادة إرسالها أو الإفصاح عنها، كلياً أو جزئياً، أو بأي شكل أو طريقة، بدون الموافقة المكتوبة الصريحة من شركة الراجحي المالية. إن استلامكم واستعراضكم لهذه الوثيقة البحثية، يمثل موافقتكم على عدم إعادة توزيع أو إرسال أو الإفصاح للآخرين عن المحتويات أو الآراء أو الملخصات أو المعلومات التي تشتمل عليها هذه الوثيقة، قبل أن يتم الإفصاح بشكل عام، عن هذه المعلومات من قبل شركة الراجحي المالية. لقد تم الحصول على المعلومات التي تشتمل عليها هذه الوثيقة، من مصادر عامة متنوعة يعتقد بأنها موثوقة، ولكننا لا نضمن دقتها. إن شركة الراجحي المالية لا تقدم أي تعهدات أو ضمانات (صريحة أو ضمنية)، في ما يتعلق بالبيانات والمعلومات المقدمة، كما أن شركة الراجحي المالية، لا تتعهد بأن محتويات هذه الوثيقة من المعلومات مكتملة، أو خالية من أي أخطاء، أو أنها غير مضللة، أو أنها مناسبة لأي غرض محدد. وتوفر وثيقة البحث هذه معلومات عامة فقط. ولا تشكل المعلومات أو أي رأي معبر عنه، عرضاً أو دعوة للعمل أو تقديم عرض، لشراء أو بيع أي أوراق مالية أو منتجات استثمارية أخرى ترتبط بتلك الأوراق المالية أو الاستثمارات. ولا يقصد منها تقديم نصيحة بشأن الاستثمار الشخصي كما أنها لا تأخذ في الاعتبار الأهداف الاستثمارية المحددة والوضع المالي والاحتياجات الخاصة بأي شخص معين ربما يحصل على هذه الوثيقة.

وينبغي على المستثمرين البحث عن الاستشارة المالية أو القانونية أو الخاصة بالضرائب، في ما يتعلق بملامحة الاستثمار في أي أوراق مالية أو الاستثمارات الأخرى أو الاستراتيجيات الاستثمارية التي تم نقاشها أو التوصية بها في هذه الوثيقة البحثية، كما يجب عليهم أن يفهموا أن البيانات أو الافادات المتعلقة بالفرض المستقبلي ربما لا تتحقق. وينبغي على المستثمرين أن ينتبهوا إلى أن الربح المتوقع من تلك الأوراق المالية أو الاستثمارات الأخرى، إذا وجد، قد يتذبذب وأن سعر أو قيمة تلك الأوراق المالية والاستثمارات ربما يرتفع أو يهبط. ويمكن أن يكون للتقلبات التي تحدث في أسعار صرف العملات تأثيرات عكسية على قيمة أو سعر أو الربح المتوقع من، استثمارات محددة. ووفقاً لذلك، ربما يحصل المستثمرون على مبالغ أقل من أصل المبالغ التي استثمروها. وربما يكون للراجحي المالية أو لموظفيها أو لواحدة أو أكثر من شركاتها التابعة (يشمل ذلك محلي البحوث)، مصلحة مالية في الأوراق المالية للمصدر (المصدرين) أو في استثمارات ذات صلة، بما في ذلك المراكز المغطاة أو المراكز المكشوفة في الأوراق المالية أو الضمانات أو حقوق الخيارات المستقبلية أو عقود الخيار أو المشتقات المالية أو الأدوات المالية الاستثمارية الأخرى. وربما تقوم شركة الراجحي المالية أو الشركات التابعة لها، من وقت لآخر، بأعمال مصرفية استثمارية أو خدمات أخرى، لجذب أعمال مصرفية استثمارية أو أعمال أخرى من، أي شركة جرى ذكرها في هذه الوثيقة البحثية. وسوف إن تكون الراجحي المالية، وكذلك شركاتها التابعة وموظفيها، خاضعة لأي خسارة أو أضرار، مباشرة أو غير مباشرة أو تبعية، قد تنشأ، بصورة مباشرة أو غير مباشرة، عن أي استخدام للمعلومات التي تتضمنها هذه الوثيقة البحثية.

إن وثيقة البحث هذه، وأي توصيات تشتمل عليها، تخضع للتغيير بدون اخطار مسبق. ولا تتحمل شركة الراجحي المالية أية مسؤولية عن تحديث المعلومات الواردة في وثيقة البحث هذه. كما لا يسمح أيضاً بتغيير أو اصدار نسخة طبق الأصل أو إرسال أو توزيع، كل أو أي جزء من وثيقة البحث هذه، بأي شكل أو بأي وسيلة. وهذه الوثيقة البحثية، غير موجهة إلى، أو يعزى توزيعها إلى أو استخدامها بواسطة، أي شخص أو كيان يكون مواطناً أو يقيم في أو يقع مقره في أي مركز أو ولاية أو دولة أو أي اختصاص تشريعي آخر، يكون فيها هذا التوزيع أو النشر أو توفير الوثيقة أو استخدامها، مخالفاً للقانون، أو ربما يجعل الراجحي المالية أو أي واحدة من شركاتها التابعة، عرضة لأي متطلبات تسجيل أو ترخيص في إطار ذلك الاختصاص التشريعي.

إخلاء المسؤولية

أعدت وثيقة البحث هذه من قبل شركة الراجحي المالية "الراجحي المالية"، الرياض، المملكة العربية السعودية للاستخدام العام من عملاء شركة الراجحي المالية ولا يجوز إعادة توزيعها أو إعادة إرسالها أو الإفصاح عنها، كليا أو جزئيا، أو بأي شكل أو طريقة، دون موافقة كتابية صريحة من شركة الراجحي المالية. إن استلام هذه الوثيقة والإطلاع عليها يعتبر بمثابة موافقة من جانبكم على عدم إعادة توزيع أو إعادة إرسال أو الإفصاح للآخرين عما تتضمنه من محتويات وأراء، واستنتاجات أو معلومات قبل نشر تلك المعلومات للعموم من جانب شركة الراجحي المالية. وقد تم الحصول على المعلومات الواردة في هذه الوثيقة من مصادر عامة مختلفة يعتقد أنها معلومات موثوقة لكننا لا نضمن دقتها. وشركة الراجحي المالية لا تقدم أية إقرارات أو ضمانات (صريحة أو ضمنية) بشأن البيانات والمعلومات المقدمة كما أنها لا تقر بأن المعلومات التي تتضمنها هذه الوثيقة هي معلومات كاملة أو خالية من أي خطأ أو غير مضللة أو أنها تصلح لأي غرض محدد. فوثيقة البحث هذه إنما تقدم معلومات عامة فقط. كما أنه لا المعلومات ولا أي رأي وارد في هذه الوثيقة يشكل عرضا أو دعوة لتقديم عرض لشراء أو بيع أي أوراق مالية أو غيرها من المنتجات الاستثمارية ذات الصلة بتلك الأوراق المالية أو الاستثمارات. وليس الغرض من هذه الوثيقة تقديم مشورة شخصية في مجال الاستثمار كما أنها لا تأخذ في الاعتبار الأهداف الاستثمارية أو الوضع المالي أو الاحتياجات المحددة لأي شخص معين قد يستلم هذه الوثيقة.

ينبغي للمستثمرين السعي للحصول على المشورة المالية أو القانونية أو الضريبية بشأن مدى ملاءمة الاستثمار في أي أوراق مالية، أو استثمار آخر أو أية استراتيجيات استثمار جرت مناقشتها أو التوصية بها في هذه الوثيقة، وينبغي للمستثمرين تفهم أن البيانات المتعلقة بالتوقعات المستقبلية الواردة في هذه الوثيقة قد لا تتحقق. كذلك ينبغي للمستثمرين ملاحظة أن الدخل من أوراق مالية من هذا النوع أو غيرها من الاستثمارات، إن وجد، قد يتعرض للتقلبات ويان سعر أو قيمة تلك الأوراق المالية والاستثمارات يكون عرضة للارتفاع أو الانخفاض. كما أن التقلبات في أسعار الصرف قد يكون لها آثار سلبية على قيمة أو ثمن، أو الدخل المتأتي من استثمارات معينة. وبناء عليه، يمكن للمستثمرين أن يحصلوا على عائد يكون أقل من مبلغ رأسالمهم المستثمر أساسا. ويجوز أن يكون لشركة الراجحي المالية أو المسنولين فيها أو واحد أو أكثر من الشركات الفرعية التابعة لها (بما في ذلك محلي البحوث) مصلحة مالية في الأوراق المالية للجهة أو الجهات المصدرة لتلك الأوراق المالية أو الاستثمارات ذات العلاقة، بما في ذلك المراكز طويلة أو قصيرة الأجل في الأوراق المالية، وخيارات شراء الأسهم أو العقود الآجلة أو الخيارات الأخرى أو المشتقات، أو غيرها من الأدوات المالية. كما يجوز لشركة الراجحي المالية أو الشركات التابعة لها أن تقوم من وقت لآخر بإداء الخدمات المصرفية الاستثمارية أو غيرها من الخدمات أو السعي لتأمين الخدمات المصرفية الاستثمارية أو غيرها من الأعمال من أي شركة من الشركات المذكورة في هذه الوثيقة من وثائق البحث. وشركة الراجحي المالية، بما في ذلك الشركات التابعة لها وموظفيها، لا تكون مسؤولة عن أي أضرار مباشرة أو غير مباشرة أو أي خسارة أو أضرار أخرى قد تنشأ، بصورة مباشرة أو غير مباشرة، من أي استخدام للمعلومات الواردة في هذه الوثيقة من وثائق البحث. ولا يجوز تغيير أو استنساخ أو إرسال أو توزيع هذه الوثيقة تخضع هذه الوثيقة من وثائق البحث وأية توصيات واردة فيها للتغيير دون إشعار مسبق. وشركة الراجحي المالية لا تتحمل أي مسؤولية عن تحديث المعلومات الواردة في هذه الوثيقة من وثائق البحث. ولا يجوز تغيير أو استنساخ أو إرسال أو توزيع هذه الوثيقة من وثائق البحث كليا أو جزئيا بأي شكل أو بأي وسيلة كما يراعى أن هذه الوثيقة من وثائق البحث ليست موجهة إلى أو معدة للتوزيع أو استخدامها من قبل أي شخص أو كيان سواء كان مواطنا أو مقيما في أي مكان أو دولة أو بلد أو أية ولاية قضائية أخرى، حيثما يكون مثل هذا التوزيع أو النشر أو توافر أو استخدام هذه الوثيقة مخالفا للقانون أو يتطلب من شركة الراجحي المالية أو أي من فروعها القيام بأي تسجيل أو استيفاء أي شرط من شروط الترخيص ضمن ذلك البلد أو تلك الولاية القضائية.

للاتصال

شركة الراجحي المالية

إدارة البحوث

المكتب الرئيسي، طريق الملك فهد

صندوق البريد 5561، الرياض 11432

المملكة العربية السعودية

البريد الإلكتروني:

research@alrajhi-capital.com

تم ترخيص شركة الراجحي المالية من قبل هيئة السوق المالية السعودية، بموجب ترخيص رقم 37 / 07068