



إدارة البحوث

research@alrajhi-capital.com
هاتف: +966 11 211 9449

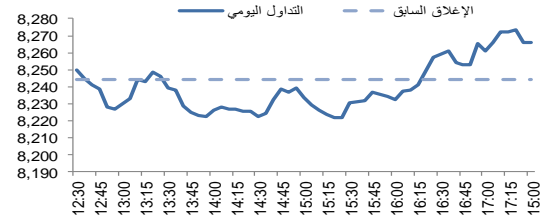
نظرة على الأسواق العالمية

- انخفضت أسواق الأسهم الأمريكية يوم الثلاثاء بسبب المخاوف الجديدة بشأن الحرب التجارية بين الولايات المتحدة والصين. وتأثرت المؤشرات سلباً بالقطاعات الصناعية والتكنولوجية. انخفض مؤشر داو جونز و اس اند بي 500 بنسبة 1.2% و 0.4% على التوالي. في حين انخفض مؤشر ناسداك المركب بنسبة 0.3%. من ناحية البيانات الاقتصادية ، كانت بيانات المساكن الجديدة أفضل من المتوقع (+ 1.35 مليون في مايو مقابل + 1.31 مليون للإجماع).
- تراجعت الأسواق الأوروبية يوم الثلاثاء بسبب تصاعد التوتر في الحرب التجارية. وانخفض مؤشر داكس بنسبة 1.2% ، متأثراً بالقطاع التكنولوجي والقطاع الصناعي. في حين انخفض مؤشر كاك 40 ومؤشر فاينانشيال تايمز 100 بنسبة 1.1% و 0.4% على التوالي ، وتأثر كلاهما بأسهم المواد الأساسية.
- انخفضت أسواق الأسهم في منطقة دول مجلس التعاون الخليجي يوم أمس. وانخفض سوق دبي بنسبة 1.5% متأثراً بأسهم البنوك والعقارات. بينما انخفض سوق أبوظبي وسوق الكويت وسوق عمان بنسبة 0.6% و 0.4% و 0.2% على التوالي. وإغلاق سوق قطر وسوق البحرين بسبب عطلة.
- أظهرت الأسواق الآسيوية اتجاهًا متباينًا هذا الصباح. حيث ارتفع مؤشر كوسبي ومؤشر هانغ سنغ بنسبة 0.9% و 0.4% على التوالي. ومع ذلك ، انخفض مؤشر شنغهاي المركب بنسبة 0.6% ، في حين يتداول مؤشر نيكاي 225 دون تغيير.
- انخفض خام برنت 0.4% يوم الثلاثاء ، وسط مخاوف من أن أوبك قد تزيد إنتاج النفط. ومن المقرر أن تجتمع أوبك هذا الأسبوع. وأغلقت عقود الخام الرئيسية خام برنت وخام غرب تكساس الوسيط عند 75.08 دولار أمريكي (-0.4%) و 65.07 دولار أمريكي (-1.2%) على التوالي.

نظرة على السوق السعودي

- أضاف المؤشر العام لسوق الأسهم السعودية "تداول" 26.49 نقطة أو ارتفع بنسبة 0.32% وأغلق عند مستوى 8,270.46 نقطة يوم 12 يونيو 2018. وأغلقت مؤشرات ستة عشر قطاع من اصل عشرين قطاع على ارتفاع. وكانت نسبة الارتفاع الى نسبة الانخفاض 46\129. وكانت قيمة التداول 2.4 مليار ريال.
- موديز: أرباح البنوك السعودية تنمو مع انخفاض المخصصات: قالت وكالة موديز لخدمات المستثمرين ان متطلبات المخصصات الإضافية للبنوك السعودية وفق المعايير الدولية لإعداد التقارير المالية 9 سنظل "متوسطة" في عام 2018 وستسفر عن ارتفاع صافي الأرباح بسبب الانتعاش الاقتصادي التدريجي. (موديز)
- إنفيسكو تطلق أول صندوق مؤشرات متداول سعودي في أوروبا: أطلقت شركة إنفيسكو ، وهي شركة إدارة استثمارات أمريكية ، أول صندوق مؤشرات متداول يعرض للمستثمرين في أوروبا الاستثمار في المملكة العربية السعودية. وسيؤجد مؤشر إنفيسكو لسوق الاسواق الناشئة للمملكة العربية السعودية يوسي اي تي اس لصندوق مؤشرات متداول في بورصة لندن. (فينانشيال تايمز)
- وزير الطاقة الروسي يدعو إلى إنهاء القيود على إنتاج النفط: دعا وزير الطاقة الروسي ألكسندر نوفاك أكبر منتجي النفط في العالم لإنهاء قيود إمدادات النفط. وأضاف نوفاك أنه بالنظر إلى الطلب المتزايد والتوازن في السوق المتنامية ، فإن روسيا ستقترح إمكانية هذه الزيادة. (مباشر)

مؤشر تداول	8,270.5	0.32%
قيمة التداول (مليون الريالات)	2,402.4	-9%
حركة تداول خلال اليوم		



المؤشرات الاقليمية الرئيسية

العام حتى تاريخه %	الاسبوع حتى تاريخه %	يوم واحد %	اغلق	تداول
14.4	0.0	0.3	8,270	تداول
6.7	0.0	0.2	9,098	سوق قطر
NA	-0.4	-0.4	4,805	بورصة الكويت
3.7	-3.2	-0.6	4,562	سوق أبوظبي
-12.8	-3.3	-1.5	2,939	سوق دبي المالي
-10.0	-0.1	-0.1	4,589	سوق مسقط
-1.8	0.0	0.9	1,307	سوق البحرين
11.8	-0.6	-0.2	536	ام اس سي أي الخليجي

السلع والعملات الرئيسية

العام حتى تاريخه %	الاسبوع حتى تاريخه %	يوم واحد %	اغلق	الذهب
-2.2	-0.4	0.0	1,274	الذهب
-3.7	-1.5	0.1	16.32	الفضة
15.6	2.5	0.3	75.30	برنت
10.3	-2.3	-2.3	71.09	سلة أوبك
-3.5	-0.3	-0.1	1.16	اليورو
3.2	0.3	0.0	95.06	مؤشر الدولار الأمريكي
2.4	0.5	0.0	110.080	الين الياباني

المؤشرات العالمية الرئيسية

العام حتى تاريخه %	الاسبوع حتى تاريخه %	يوم واحد %	اغلق	داو جونز الصناعي
-0.1	-1.6	-1.1	24,700	داو جونز الصناعي
3.3	-0.6	-0.4	2,763	اس اند بي 500
-2.1	-2.5	0.0	22,287	نيكاي 225
-1.5	-2.8	0.0	29,458	هانغ سنغ
-1.1	-0.4	-0.4	7,604	فرنسي 100
1.5	-2.0	-1.1	5,391	كاك 40
0.4	-1.1	-0.7	2,111	ام اس سي اي العالمي
-6.3	-2.6	-1.9	1,085	ام اس سي اي-ايه ام

أسعار الفائدة

التغير 3 ش	شهر واحد	شهور 3	شهر واحد	لييور (بالدولار)
1.05	2.77	2.32	2.08	لييور (بالدولار)
0.75	2.90	2.52	2.30	سييور (ريال سعودي)
0.97	3.24	2.49	2.14	اييور (درهم اماراتي)

مصدر البيانات: بلومبرج
محدث كما في

20/Jun/2018 8:42 AM

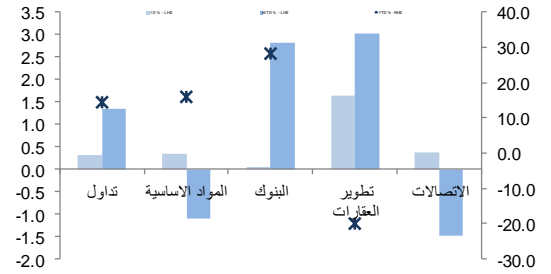


تداول - الاسهم الأكثر ارتفاعا/ انخفاضاً

الشركة	آخر سعر	التغير %	حجم التداول (بالملايين)	قيمة التداول (مليون ريال)
نماء للكيمياويات	28.25	7.8	1.374	37.45
ساب تكافل	21.20	5.5	0.269	5.57
السعودية للأبحاث و التسويق	87.50	5.3	0.162	14.01
بتروكيم	29.80	4.9	0.236	6.81
ساكو	121.00	4.1	0.064	7.62

الشركة	آخر سعر	التغير %	حجم التداول (بالملايين)	قيمة التداول (مليون ريال)
المتحدة للتأمين	12.1	-4.1	0.351	4.22
الراجحي تكافل	55.5	-3.8	0.304	17.27
العربية السعودية للتأمين	14.5	-1.8	0.097	1.42
نادك	35.5	-1.5	0.039	1.40
جدو ريت سعودي	9.2	-1.3	0.015	0.14

تداول - أداء قطاعات الرسملة الكبيرة (وزن كبير في المؤشر من 10%)

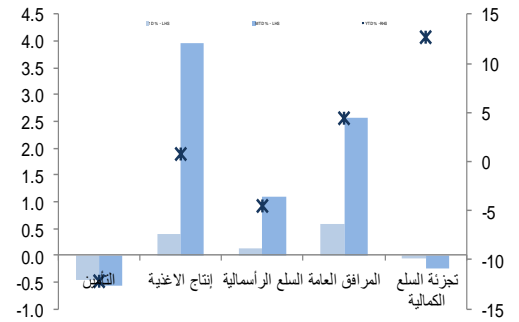


تداول - الاسهم الأكثر رفعا /خفضا للمؤشر

الشركة	آخر سعر	التغير %	حجم التداول (بالملايين)	قيمة التداول (مليون ريال)
جبل عمر	40.00	1.8	4.0	0.89
دار الأركان	11.50	2.7	3.2	22.04
سابك	126.60	0.3	2.5	2.51
صافولا	39.45	1.4	2.2	0.23
مجموعة سامبا	30.75	0.7	2.0	1.26

الشركة	آخر سعر	التغير %	حجم التداول (بالملايين)	قيمة التداول (مليون ريال)
البنك الأهلي التجاري	48.25	-0.8	-4.2	44.26
بنك الرياض	16.10	-1.0	-2.5	17.64
جريب	176.00	-0.8	-1.2	6.35
كيان	14.94	-0.8	-1.2	101.24
ساب	31.10	-0.6	-1.0	9.77

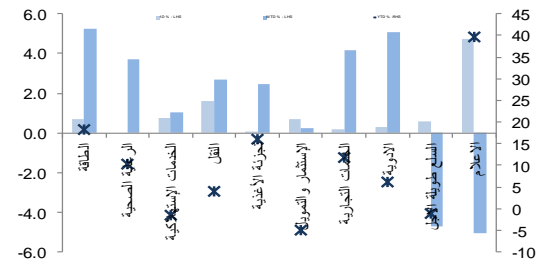
تداول - أداء قطاعات الرسملة المتوسطة (وزن متوسط في المؤشر بين 5%-10%)



تداول - الاسهم الأعلى من حيث أحجام التداول

الشركة	آخر سعر	التغير %	حجم التداول (بالملايين)	قيمة التداول (مليون ريال)
دار الأركان	11.50	2.7	22.039	251.14
مصرف الإنماء	21.70	0.7	16.109	347.83
كيان	14.94	-0.8	6.741	101.24
إعمار	11.98	2.7	3.606	42.55
بنك الجزيرة	14.74	1.2	2.979	43.56
سابك	126.60	0.3	2.508	316.53
موبايلي	19.38	-0.3	2.373	45.99
مصرف الراجحي	87.00	0.1	2.146	186.25
بترو رابع	28.25	1.8	1.956	54.97
أسمنت نجران	9.88	1.4	1.684	16.47

تداول - أداء قطاعات الرسملة الصغيرة (وزن صغير في المؤشر من 5%)



تداول - أسهم قريبة من أعلى مستوى ل 52 اسبوع

الشركة	آخر سعر	ادنى ل 52 اسبوع	التغير %	قيمة التداول (مليون ريال)
دله الصحية	93.50	92.50	1.1%	0.000
الأهلي تكافل	27.70	27.40	1.1%	1.167
الوطنية للتأمين	24.90	24.60	1.2%	0.461
إتحاد الخليج للتأمين	15.02	14.82	1.3%	2.220
المتحدة للتأمين	12.10	11.90	1.7%	4.225

تداول - أسهم قريبة من أعلى مستوى ل 52 اسبوع

الشركة	آخر سعر	أعلى ل 52 اسبوع	التغير %	قيمة التداول (مليون ريال)
الخطوط السعودية للتأمين	91.70	91.90	0.2%	11.322
البنك السعودي للاستثمار	17.80	17.84	0.2%	6.599
بتروكيم	29.80	29.95	0.5%	6.809
بنك الرياض	16.10	16.34	1.5%	17.640
كيان	14.94	15.20	1.7%	101.243

مصدر البيانات: الراجحي المالية، بلومبرج



ملخص الشركات الواقعة تحت تغطيتنا

عائد التوزيعات (%) 2018	قيمة المتشاة/ EBITDA (مرة)			السعر/للربح (مرة)			متوسط التداول اليوم (مليون ريال)	التغير (%)	السعر المستهدف	سعر الاطلاق	القيمة السوقية (مليون ريال)	(ريال سعودي)
	2019E	2018E	2017A	2019E	2018E	2017A						
	المواد الأساسية											
3.9%	9.0x	8.8x	7.9x	18.4x	17.9x	16.6x	613.9	(9.95)	114.00	126.60	379,800	سابك
3.0%	7.9x	8.0x	8.1x	13.8x	14.4x	14.6x	31.0	(13.55)	18.50	21.40	7,847	سيكيم
4.1%	12.5x	13.1x	20.6x	17.2x	21.5x	30.9x	25.3	2.82	62.00	60.30	25,125	سافكو
0.0%	8.7x	8.6x	11.1x	12.0x	11.4x	15.3x	56.9	7.68	23.00	21.36	14,288	التصنيع
5.5%	9.2x	9.9x	8.9x	13.9x	15.4x	13.9x	26.0	(6.85)	68.00	73.00	41,063	ينساب
5.3%	10.8x	13.0x	11.4x	14.6x	17.7x	14.3x	13.2	(11.65)	47.00	53.20	10,469	المتقدمة
5.1%	8.7x	12.3x	8.8x	13.8x	25.3x	13.1x	7.4	5.62	31.00	29.35	2,935	اسمنت العربية
3.1%	10.3x	12.8x	13.3x	21.8x	37.3x	32.6x	4.4	(1.49)	15.90	16.14	3,268	اسمنت اليمامة
7.5%	10.0x	11.2x	11.3x	13.2x	15.6x	16.0x	10.7	1.41	50.50	49.80	7,619	اسمنت اسعودية
7.0%	8.5x	9.6x	10.5x	13.4x	13.9x	15.5x	3.6	9.54	42.50	38.80	3,492	اسمنت القصيم
7.2%	7.8x	8.4x	10.2x	12.6x	14.7x	16.7x	11.9	9.43	29.00	26.50	4,174	اسمنت ينبع
5.0%	10.6x	11.4x	12.7x	15.5x	16.9x	18.3x	11.4	7.06	44.00	41.10	5,754	اسمنت الجنوبية
0.0%	14.7x	15.2x	22.2x	36.4x	33.5x	84.8x	25.3	(16.78)	47.60	57.20	66,837	معادن
	الاتصالات											
4.9%	8.3x	8.4x	6.5x	15.4x	15.7x	13.5x	27.6	(10.39)	78.50	87.60	175,200	الاتصالات السعودية
0.0%	7.0x	7.2x	6.7x	-55.4x	-23.1x	-16.1x	65.8	(14.86)	16.50	19.38	14,923	موبايلي
0.0%	5.3x	5.4x	5.6x	96.0x	-29.2x	369.8x	34.5	8.63	7.30	6.72	3,923	زين
	الغذاء والزراعة											
1.5%	14.2x	14.5x	13.9x	24.0x	24.9x	24.7x	35.4	(14.09)	50.00	58.20	58,200	المرعي
1.2%	19.1x	23.8x	26.6x	18.4x	24.3x	80.0x	18.8	3.42	40.80	39.45	21,066	صافولا
5.0%	10.2x	11.0x	12.1x	12.8x	14.0x	15.0x	5.7	UR	NA	47.30	3,059	هرفي
0.0%	NA	12.0x	46.4x	NA	14.6x	59.9x	12.1	(2.94)	89.00	91.70	7,519	التنوين
	التجزئة											
5.3%	14.7x	16.4x	15.0x	15.2x	16.8x	15.2x	11.9	(7.73)	162.40	176.00	15,840	جرير
3.8%	8.8x	9.3x	10.4x	13.0x	14.8x	18.7x	15.1	53.55	40.00	26.05	5,471	فواز الحكير
2.0%	11.3x	12.6x	11.2x	16.8x	18.6x	12.3x	15.1	(2.22)	74.80	76.50	6,885	العثيم
2.3%	11.1x	13.2x	11.1x	13.0x	16.0x	14.1x	21.1	(8.91)	60.30	66.20	2,780	اكسترا
	الرعاية الصحية											
2.2%	14.7x	17.3x	17.4x	16.4x	20.3x	20.2x	7.2	22.99	115.00	93.50	5,517	دلة
3.7%	16.6x	18.3x	17.3x	10.9x	12.2x	11.2x	7.1	(5.02)	89.00	93.70	9,370	المواساة
2.1%	12.8x	14.3x	11.9x	19.5x	23.2x	21.0x	13.5	(14.53)	50.00	58.50	2,624	رعاية
2.5%	17.7x	20.2x	25.9x	27.4x	31.7x	41.2x	12.4	17.47	39.00	33.20	3,984	الحمادي
	أخرى											
5.9%	8.4x	9.6x	11.1x	9.7x	12.4x	15.3x	20.6	UR	NA	29.70	11,694	البحري

المصدر: بلومبرج ، الراجحي المالية.



أداء الاسواق الخليجية

الدولة	اخر اغلاق	التغير في المؤشر %			رسملة السوق بليون ريال	حجم التداول مليون سهم	قيمة التداول مليون دولار	السعر/الربح 12M	سعر/ق دفترية أسعار جارية	عائد توزيعات 12M (%)
		يوم واحد	شهر واحد	العام لتاريخه						
تداول	8,270	0.3	1.3	14.4	90	640	18.6	1.8	3.2	
بورصة قطر	9,098	0.2	2.4	6.7	29	661	13.5	1.4	4.8	
سوق دبي	2,939	-1.5	-0.8	-12.8	126	59	-	1.1	5.8	
سوق ابو ظبي	4,562	-0.6	-0.9	3.7	34	41	12.2	1.4	5.3	
سوق الكويت	4,805	-0.4	2.4	NA	24	27	14.1	1.6	4.0	
سوق مسقط	4,589	-0.1	-0.4	-10.0	5	2	11.4	1.0	5.3	
سوق البحرين	1,307	0.9	3.3	-1.8	3	2	8.5	0.8	6.3	

أداء الاسواق الناشئة

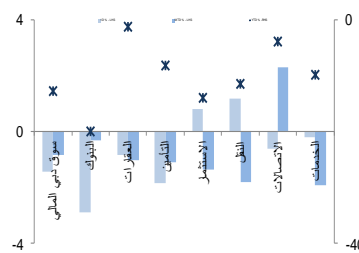
الدولة	اخر اغلاق	التغير في المؤشر %			رسملة السوق بليون ريال	حجم التداول مليون سهم	قيمة التداول مليون دولار	السعر/الربح 12M	سعر/ق دفترية أسعار جارية	عائد توزيعات 12M (%)
		يوم واحد	شهر واحد	العام لتاريخه						
البرازيل	71,394	2.3	-7.0	-6.6	599	3,004	17.9	1.6	3.4	
جمهورية التشيك	1,068	-0.1	-0.7	-0.9	57	22	12.8	1.3	5.0	
اليونان	766	-0.6	1.4	-4.5	56	41	25.4	0.6	2.1	
هنغاريا	34,972	-1.5	-1.1	-11.2	25	48	10.0	1.2	3.1	
ماليزيا	1,722	0.4	-1.1	-4.2	268	175	17.7	1.8	3.3	
المكسيك	46,488	-0.4	4.1	-5.8	275	153	19.7	2.4	2.4	
جنوب افريقيا	56,253	-1.7	0.2	-5.5	839	317	17.4	2.0	3.3	
تاوان	10,869	-0.3	-0.1	2.1	1,075	3,188	14.7	1.7	3.7	
تايلاند	1,640	-2.4	-5.1	-6.5	503	5,125	16.5	1.9	3.1	
تركيا	94,437	1.5	-6.2	-18.1	127	954	7.5	1.1	4.6	
تشيلي	5,435	-0.2	-0.4	-2.3	198	1,005	19.7	1.8	2.8	
الصين	3,594	-0.7	-5.5	-10.8	4,335	16,071	13.6	1.8	2.2	
كولومبيا	1,538	-1.2	-0.6	1.6	115	53	16.4	1.4	2.6	
مصر	1,559	0.0	-2.6	8.5	25	37	17.2	2.4	2.7	
الهند	10,710	-0.8	-0.2	1.7	1,141	228	22.0	2.9	1.3	
اندونيسيا	5,867	-2.1	-2.0	-7.7	477	59	21.5	2.3	NA	
الكويت	4,805	-0.4	2.4	NA	58	27	14.1	1.6	4.0	
باكستان	43,683	0.0	2.0	7.9	63	47	10.4	1.6	5.0	
البيرو	1,761	-0.5	-0.7	5.7	58	1	16.5	2.7	3.3	
الفلبين	7,299	-0.2	-2.6	-14.7	171	105	18.6	2.0	1.7	
قطر	9,098	0.2	2.4	6.7	108	29	13.5	1.4	4.8	
روسيا	1,097	-0.3	-5.7	-5.0	520	30,151	6.3	0.7	5.2	
الامارات	4,562	-0.6	-0.9	3.7	125	34	12.2	1.4	5.3	
مؤشر فوتسي	528	0.0	-3.0	-6.7	9,194	27,639	14.5	1.7	2.8	

دبي - الاسهم الأكثر ارتفاعا/ انخفاضاً

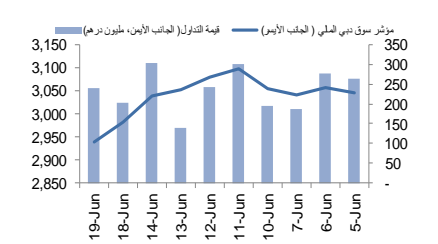
الشركة	اخر سعر	التغير %	حجم التداول (بالملايين)
ارامكس ش م ع	4.00	2.6	0.24
دبي للاستثمار	2.04	1.0	6.59
شعاع كابيتال	1.08	0.9	1.57
الوطنية للتبريد المركزي	1.71	0.6	0.08
داماك العقارية	2.37	0.4	1.60

الشركة	اخر سعر	التغير %	حجم التداول (بالملايين)
إعمار العقارية	5.15	-5.2	10.12
دار التكافل	0.67	-3.9	0.18
الإسلامية العربية للتأمين	0.43	-3.6	3.13
دي اكس بي انترتينمنت	0.38	-3.5	13.01
أملاك للتطوير	0.78	-3.3	1.37

دبي - أداء القطاعات



دبي - اتجاه النشاط (العشرة أيام الأخيرة)



مصدر البيانات: الراجحي المالية، بلومبرج

فضلاً أنظر الصنعة قبل الأخيرة للاطلاع على بعض الإفصاحات الإضافية الهامة. شركة الراجحي المالية (الراجحي)، هي وسيط متعامل أجنبي غير مسجل في الولايات المتحدة الأمريكية. وإدارة البحوث في الراجحي المالية تضم محللي بحوث أو محللين باحثين، غير مسجلين في الولايات المتحدة الأمريكية. ويتم توزيع بحوث الراجحي في الولايات المتحدة الأمريكية بموجب القاعدة رقم 15-6 من قانون تبادل الأوراق المالية لعام 1934 الصادر، فقط بواسطة مؤسسة روزنبلات سيكوريتيز Rosenblatt Securities، وهي مؤسسة مسجلة في هيئة تبادل الأوراق المالية الأمريكية. كما أنها متعامل وسيط عضو في هيئة تنظيم القطاع المالي الأمريكية FINRA.



أبوظبي - الاسهم الأكثر ارتفاعا/ انخفاضاً

الشركة	آخر سعر	التغير %	حجم التداول (بالملايين)
الواحة كابيتال	1.80	5.9	1.875
أبوظبي لمواد البناء	0.59	1.7	0.037
مصرف المشاركة الإسلامي	1.22	1.7	0.100
NA	NA	NA	NA
NA	NA	NA	NA

الشركة	آخر سعر	التغير %	حجم التداول (بالملايين)
إسمنت رأس الخيمة	0.69	-8.0	0.020
إسمنت الخليج	0.94	-6.9	0.067
أبوظبي الوطنية للطاقة	1.17	-4.1	0.216
أبوظبي	2.35	-2.1	0.290
بنك الاتحاد الوطني	3.60	-1.1	0.297

قطر الاسهم الأكثر ارتفاعا/ انخفاضاً

الشركة	آخر سعر	التغير %	حجم التداول (بالملايين)
ناقلات	16.30	3.2	4.220
الملاحة	62.28	3.0	0.250
الميرة	151.99	2.0	0.003
مصرف قطر الإسلامي	121.00	1.5	1.922
مأس الريان	34.50	1.5	1.659

الشركة	آخر سعر	التغير %	حجم التداول (بالملايين)
المتحدة للتنمية	14.01	-4.7	0.636
اتصالات قطر	70.10	-2.0	0.428
صناعات قطر	105.90	-1.9	1.646
بروة	33.50	-1.9	0.533
الخليج الدولية	17.00	-1.9	0.704

الكويت - الاسهم الأكثر ارتفاعا / انخفاضاً

الشركة	آخر سعر	التغير %	حجم التداول (بالملايين)
بنك برهان	253	1.2	0.545
بنك الكويت الدولي	222	0.9	1.891
مجموعة الصناعات الوطنية	153	0.7	1.942
مشاريع الكويت القابضة	243	0.4	1.312
أجوليتي للمخازن العمومية	766	0.4	0.443

الشركة	آخر سعر	التغير %	حجم التداول (بالملايين)
الاتصالات المتكاملة / مجموعة	402	-1.5	5.265
بنك وربة	233	-1.3	0.184
البحرين	627	-1.3	0.760
بنك الخليج	240	-1.2	5.206
بيت التمويل الخليجي	104	-1.0	0.693

عمان - الاسهم الأكثر ارتفاعا / انخفاضاً

الشركة	آخر سعر	التغير %	حجم التداول (بالملايين)
المدنية إستثمار	0.051	2.0	0.427
المدنية تكافل	0.106	1.0	2.029
NA	NA	NA	NA
NA	NA	NA	NA
NA	NA	NA	NA

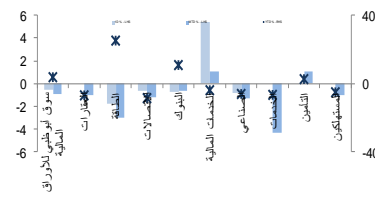
الشركة	آخر سعر	التغير %	حجم التداول (بالملايين)
الأاور القابضة	0.146	-2.0	0.160
بنك اتش اس بي سي عمان	0.115	-0.9	0.509
الشرقية للإستثمار القابضة	0.120	-0.8	0.094
بنك مسقط	0.378	-0.5	0.409
NA	NA	NA	NA

البحرين - الاسهم الأكثر ارتفاعا / انخفاضاً

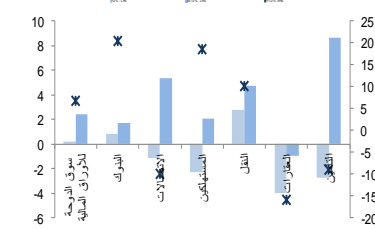
الشركة	آخر سعر	التغير %	حجم التداول (بالملايين)
بنك البحرين الوطني	0.610	1.7	0.210
البنك الأهلي الم	0.600	0.8	0.342
NA	NA	NA	NA
NA	NA	NA	NA
NA	NA	NA	NA

الشركة	آخر سعر	التغير %	حجم التداول (بالملايين)
NA	NA	NA	NA
NA	NA	NA	NA
NA	NA	NA	NA
NA	NA	NA	NA
NA	NA	NA	NA

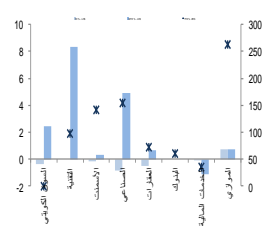
أبوظبي - أداء القطاعات



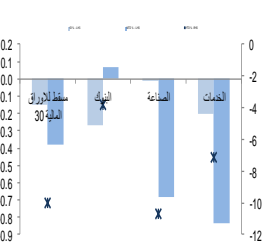
قطر - أداء القطاعات



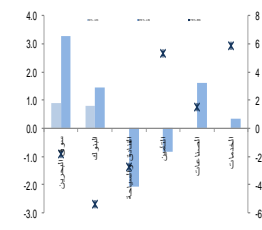
الكويت - أداء القطاعات



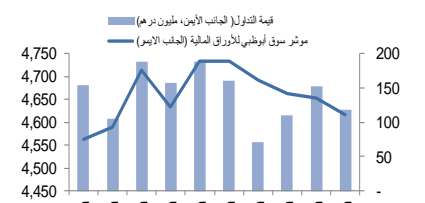
عمان - أداء القطاعات



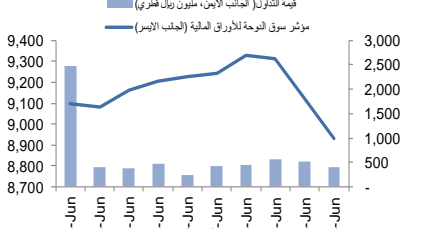
البحرين - أداء القطاعات



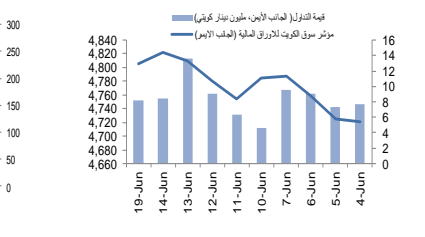
أبوظبي - اتجاه النشاط (العشرة أيام الأخيرة)



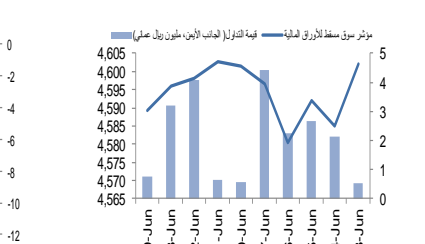
قطر - اتجاه النشاط (العشرة أيام الأخيرة)



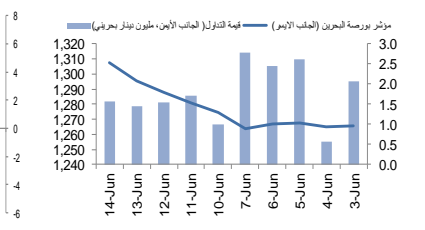
الكويت - اتجاه النشاط (العشرة أيام الأخيرة)



عمان - اتجاه النشاط (العشرة أيام الأخيرة)



البحرين - اتجاه النشاط (العشرة أيام الأخيرة)



مصدر البيانات: الراجحي المالية، بلومبرج



أفصاحات مهمة للأشخاص الأمريكيين

تم اعداد هذا التقرير البحثي من قبل شركة الراجحي المالية (الراجحي)، وهي شركة مرخصة لممارسة نشاطات الأوراق المالية في المملكة العربية السعودية. وشركة الراجحي ليست وسيطاً مالياً مسجلاً في الولايات المتحدة الأمريكية، وبناء عليه، فإنها لا تخضع لقواعد الولايات المتحدة الأمريكية المتعلقة بإعداد التقارير البحثية واستقلالية محلي البحوث. ويتم تقديم هذا التقرير البحثي، لتوزيعه "للمستثمرين المؤسسيين الرئيسيين في الولايات المتحدة الأمريكية"، اعتماداً على الاستثناء من التسجيل الذي توفره القاعدة 6-15 من قانون تبادل الأوراق المالية الأمريكي لعام 1934 وتعديلاته ("قانون تبادل الأوراق المالية").

ويجب على أي جهة أمريكية متلقية لهذا التقرير البحثي وترغب في تنفيذ أي عملية لشراء أو بيع أوراق مالية أو أدوات مالية مرتبطة بها بناء على المعلومات المقدمة في هذا التقرير البحثي، يجب عليها أن تفعل ذلك، فقط من خلال مؤسسة روزنبلات سكيوريتيز انكوربوريشن Rosenblatt Securities Inc.، وعنوانها، 40Wall Street 59th Floor, New York, NY 10005، وهي وسيط متعامل مسجل في الولايات المتحدة الأمريكية. ولا يسمح، تحت أي ظرف من الظروف، لأي متلق لها التقرير البحثي، تنفيذ أي عملية لشراء أو بيع أوراق مالية أو أدوات مالية مرتبطة بها، من خلال الراجحي. وتقبل مؤسسة روزنبلات سكيوريتيز انكوربوريشن، تحمل المسؤولية المتعلقة بمحتويات هذا التقرير البحثي، وفقاً للشروط المضحة أذناه، في حالة تسليم هذا التقرير لشخص أمريكي لا يكون مستثمراً مؤسسياً أمريكياً رئيسياً.

إن المحلل الذي يظهر اسمه في هذا التقرير البحثي، غير مسجل أو مؤهل كمحلل باحث لدى هيئة تنظيم الأوراق المالية والبورصات الأمريكية FINRA وربما لا يكون شخصاً مرتبطاً بمؤسسة روزنبلات سكيوريتيز انكوربوريشن، وبناء عليه، فإنه ربما لا يخضع للقيود المعمول بها بموجب قواعد هيئة تنظيم الأوراق المالية والبورصات الأمريكية FINRA المتعلقة بإقامة اتصالات مع شركة تابعة أو الظهور في وسائل الاعلام والتداول في أوراق مالية تكون في حساب محلل باحث.

الملكية وتضارب المصالح الجوهري

لا تملك مؤسسة روزنبلات سكيوريتيز انكوربوريشن، أو شركاتها التابعة، "ملكية منفعة"، كما هو محدد وفقاً للقسم 13(d) من قانون تبادل الأوراق المالية، 1% أو أكثر من أوراق الملكية (الأسهم) equity securities المذكورة في التقرير. ويمكن أن يكون لدى مؤسسة روزنبلات سكيوريتيز انكوربوريشن أو شركاتها التابعة وأو موظفيها أو مديريها أو العاملين لديها، مصالح أو مراكز استثمارية مغطاة long positions أو مراكز استثمارية مكشوفة short positions، كما يمكن أن يقوموا في أي وقت من الأوقات بعمليات شراء أو بيع بصفة أصيل أو وكيل للأوراق المالية المشار إليها في هذه الوثيقة. إن مؤسسة روزنبلات سكيوريتيز انكوربوريشن ليست لديها أي دراية بأي تضارب مصالح جوهري حتى تاريخ هذا المنشور أو النشرة.

نشاطات التعويض والمصرفية الاستثمارية

لم تقم مؤسسة روزنبلات سكيوريتيز انكوربوريشن، أو أي شركة تابعة لها، بإدارة أو المشاركة في إدارة طرح عام للاكتتاب في أوراق مالية للشركة التابعة خلال الاثني عشر (12) شهراً الماضية، كما أنها لم تتلقى تعويضاً نظير قيامها بنشاطات مصرفية استثمارية من الشركة التابعة خلال الاثني عشر (12) شهراً الماضية، ولا يتوقع أن تستلم في أي شركة تابعة لها، أو تعتمد البحث عن تعويض مقابل خدمات مصرفية استثمارية من الشركة خلال الأشهر الثلاثة التالية.

أفصاحات إضافية

إن هذا التقرير البحثي متاح للتوزيع، فقط تحت الظروف التي يمكن أن يسمح بها القانون المعمول به. ولا يتعد هذا التقرير البحثي بالأهداف الاستثمارية المحددة أو المؤسسات المالية أو الاحتياجات الخاصة بأي متلق محدد، حتى لو تم إرساله إلى متلق وحيد لهذا التقرير. إن هذا التقرير البحثي ليس مضموناً أن يكون بياناً كاملاً أو ملخصاً لأي أوراق مالية أو أسواق أو تقارير أو تطورات، حسب ما هو مشار إليه في هذا التقرير البحثي. وسوف لن يكون هناك أي التزام أو مسؤولية على أي من الراجحي أو أي من مرانها أو موظفيها أو العاملين لديها أو وكلائها، أيًا كان منشؤه، عن أي خطأ أو عدم دقة أو عدم اكتمال يتعلق بحقيقة أو رأي متضمن في هذا التقرير البحثي، أو عدم اهتمام في اعداد أو نشر هذا التقرير البحثي، أو أي خسائر أو أضرار ربما تنشأ من استخدام هذا التقرير البحثي.

وربما تعتمد الراجحي، على حواجز معلومات information barriers، مثل "الجدران الصينية Chinese Walls" للسيطرة على تدفق المعلومات في ما بين مجالات أو وحدات أو أقسام أو مجموعات أو الشركات التابعة للراجحي.

إن الاستثمار في أي أوراق مالية غير أمريكية أو في أدوات مالية مرتبطة بها (يشمل ذلك ايصالات ايداع الأوراق المالية ADRs) التي تم نقاشها في هذا التقرير البحثي، ربما يظهر مخاطر معينة. ذلك لأن الأوراق المالية الخاصة بجهات اصدار غير أمريكية، ربما لا تكون مسجلة لدى، أو ربما تكون خاضعة لأنظمة، هيئة الأوراق المالية والبورصات الأمريكية. ويمكن أن تكون المعلومات المتعلقة بمل هذه الأوراق المالية غير الأمريكية أو الأدوات المالية ذات الصلة، محدودة. وربما لا تكون الشركات الأجنبية، خاضعة لمعايير المراجعة ورفع التقارير والمنطلقات التنظيمية التي يمكن مقارنتها بتلك المعمول بها داخل الولايات المتحدة الأمريكية.

إن قيمة أي استثمار أو دخل متحقق من أي أدوات مالية مرتبطة بها، تم نقاشها في هذا التقرير البحثي، ويعمل على الدولار الأمريكي، تكون خاضعة لتقلبات أسعار صرف العملات التي ربما يكون لها تأثيرات إيجابية أو سلبية على قيمة أو الربح المتوقع من تلك الأوراق المالية أو الأدوات المالية المرتبطة بها.

إن الأداء الماضي، ليس بالضرورة أن يكون دليلاً ومشرئاً للأداء المستقبلي، كما أن شركة الراجحي المالية لا تقدم تعهداً أو ضماناً، صريحاً أو ضمنياً، في ما يتعلق بالأداء المستقبلي. وقد يشهد الربح من الاستثمارات تذبذباً. كذلك، فإن سعر أو قيمة الاستثمارات التي يرتبط بها هذا التقرير البحثي، سواء بشكل مباشر أو غير مباشر، ربما يهبط أو يرتفع بشكل مغاير لمصالح المستثمرين. وقد تصبح أي توصية أو رأي متضمن في هذا التقرير البحثي، قديمة نتيجة للتغيرات التي تحدث في البيئة التي تعمل فيها الجهة المصدرة للأوراق المالية التي تخضع للتحليل، بالإضافة إلى التغيرات التي تطرأ على التقديرات والتنبؤات والافتراضات ومنهجية التقييم المستخدمة في هذا التقرير.

ولا يسمح بنسخ أو إرسال أو استخراج نسخ طبق الأصل، لأي جزء من محتويات هذا التقرير البحثي، بأي شكل أو بأي طريقة، بدون الموافقة الخطية المسبقة من شركة الراجحي، كما أن الراجحي لا تقبل أي مسؤولية أياً كان نوعها، عن الأفعال التي تصدر عن الغير، في ما يتعلق بهذا الموضوع. لقد تم اعداد وثيقة البحث هذه، بواسطة شركة الراجحي المالية ("الراجحي المالية") ومقرها الرياض، المملكة العربية السعودية. وقد تم اعدادها ليتم استخدامها اعتماداً على ما هو متعارف عليه في سوق الأوراق المالية ولا يجوز اعادة توزيعها أو اعادة إرسالها أو الإفصاح عنها، كلياً أو جزئياً، أو بأي شكل أو طريقة، بدون الموافقة المكتوبة الصريحة من شركة الراجحي المالية. إن استلامكم واستعراضكم لهذه الوثيقة البحثية، يمثل موافقتكم على عدم اعادة توزيع أو إرسال أو الإفصاح للآخرين عن المحتويات أو الآراء أو الملخصات أو المعلومات التي تشتمل عليها هذه الوثيقة، قبل أن يتم الإفصاح بشكل عام، عن هذه المعلومات من قبل شركة الراجحي المالية. لقد تم الحصول على المعلومات التي تشتمل عليها هذه الوثيقة، من مصادر عامة متنوعة يعتقد بأنها موثوقة، ولكننا لا نضمن دقتها. إن شركة الراجحي المالية لا تقدم أي تعهدات أو ضمانات (صريحة أو ضمنية)، في ما يتعلق بالبيانات والمعلومات المقدمة، كما أن شركة الراجحي المالية، لا تتعهد بأن محتويات هذه الوثيقة من المعلومات مكتملة، أو خالية من أي أخطاء، أو أنها غير مضللة، أو أنها مناسبة لأي غرض محدد. وتوفر وثيقة البحث هذه معلومات عامة فقط. ولا تشكل المعلومات أو أي رأي معين عن، عرضاً أو دعوة للعمل أو تقديم عرض، لشراء أو بيع أي أوراق مالية أو منتجات استثمارية أخرى ترتبط بتلك الأوراق المالية أو الاستثمارات. ولا يقصد منها تقديم نصيحة بشأن الاستثمار الشخصي كما أنها لا تأخذ في الاعتبار الأهداف الاستثمارية المحددة والوضع المالي والاحتياجات الخاصة بأي شخص معين ربما يحصل على هذه الوثيقة.

وينبغي على المستثمرين البحث عن الاستشارة المالية أو القانونية أو الخاصة بالضرائب، في ما يتعلق بملءمة الاستثمار في أي أوراق مالية أو الاستثمارات الأخرى أو الاستراتيجيات الاستثمارية التي تم نقاشها أو التوصية بها في هذه الوثيقة البحثية، كما يجب عليهم أن يفهموا أن البيانات أو الإفادات المتعلقة بالفرص المستقبلية ربما لا تتحقق. وينبغي على المستثمرين أن ينتبهوا إلى أن الربح المتوقع من تلك الأوراق المالية أو الاستثمارات الأخرى، إذا وجد، قد يتذبذب وأن سعر أو قيمة تلك الأوراق المالية والاستثمارات ربما يرتفع أو يهبط. ويمكن أن يكون للتقلبات التي تحدث في أسعار صرف العملات تأثيرات عكسية على قيمة أو سعر أو الربح المتوقع من، استثمارات محددة. ووفقاً لذلك، ربما يحصل المستثمرون على مبالغ أقل من أصل المبالغ التي استثمروها. وربما يكون للراجحي المالية أو لموظفيها أو لوكالة أو أكثر من شركاتها التابعة (يشمل ذلك محلي البحوث)، مصلحة مالية في الأوراق المالية للمصدر (المصدرين) أو في استثمار ذات صلة، بما في ذلك المراكز المغطاة أو المراكز المكشوفة في الأوراق المالية أو الضمانات أو حقوق الخيارات المستقبلية أو عقود الخيار أو المشتقات المالية أو الأدوات المالية الاستثمارية الأخرى. وربما تقوم شركة الراجحي المالية أو الشركات التابعة لها، من وقت لآخر، بأعمال مصرفية استثمارية أو خدمات أخرى، لجذب أعمال مصرفية استثمارية أو أعمال أخرى من، أي شركة جرى ذكرها في هذه الوثيقة البحثية. وسوف لن تكون الراجحي المالية، وكذلك شركاتها التابعة وموظفيها، خاضعة لأي خسارة أو أضرار، مباشرة أو غير مباشرة أو تبعية، قد تنشأ، بصورة مباشرة أو غير مباشرة، عن أي استخدام للمعلومات التي تتضمنها هذه الوثيقة البحثية.

إن وثيقة البحث هذه، وأي توصيات تشتمل عليها، تخضع للتغيير بدون اخطار مسبق. ولا تتحمل شركة الراجحي المالية أية مسؤولية عن تحديث المعلومات الواردة في وثيقة البحث هذه. كما لا يسمح أيضاً بتغيير أو اصدار نسخة طبق الأصل أو إرسال أو توزيع، كل أو أي جزء من وثيقة البحث هذه، بأي شكل أو بأي وسيلة. وهذه الوثيقة البحثية، غير موجهة إلى، أو يعتمد توزيعها إلى أو استخدامها بواسطة، أي شخص أو كيان يكون مواطناً أو يقيم في أو يقع مقره في أي مركز أو ولاية أو دولة أو أي اختصاص تشريعي آخر، يكون فيها هذا التوزيع أو النشر أو توفير الوثيقة أو استخدامها، مخالفاً للقانون، أو ربما يجعل الراجحي المالية أو أي واحدة من شركاتها التابعة، عرضة لأي متطلبات تسجيل أو ترخيص في إطار ذلك الاختصاص التشريعي.



إخلاء المسؤولية

أعدت وثيقة البحث هذه من قبل شركة الراجحي المالية "الراجحي المالية"، الرياض، المملكة العربية السعودية للاستخدام العام من عملاء شركة الراجحي المالية ولا يجوز إعادة توزيعها أو إعادة إرسالها أو الإفصاح عنها، كليا أو جزئيا، أو بأي شكل أو طريقة، دون موافقة كتابية صريحة من شركة الراجحي المالية. إن استلام هذه الوثيقة والإطلاع عليها يعتبر بمثابة موافقة من جانبكم على عدم إعادة توزيع أو إعادة إرسال أو الإفصاح للآخرين عما تتضمنه من محتويات وأراء، واستنتاجات أو معلومات قبل نشر تلك المعلومات للعموم من جانب شركة الراجحي المالية. وقد تم الحصول على المعلومات الواردة في هذه الوثيقة من مصادر عامة مختلفة يعتقد أنها معلومات موثوقة لكننا لا نضمن دقتها. وشركة الراجحي المالية لا تقدم أية إقرارات أو ضمانات (صريحة أو ضمنية) بشأن البيانات والمعلومات المقدمة كما أنها لا تقر بأن المعلومات التي تتضمنها هذه الوثيقة هي معلومات كاملة أو خالية من أي خطأ أو غير مضللة أو أنها تصلح لأي عرض محدد. فوثيقة البحث هذه إنما تقدم معلومات عامة فقط. كما أنه لا المعلومات ولا أي رأي وارد في هذه الوثيقة يشكل عرضا أو دعوة لتقديم عرض لشراء أو بيع أي أوراق مالية أو غيرها من المنتجات الاستثمارية ذات الصلة بتلك الأوراق المالية أو الاستثمارات. وليس الغرض من هذه الوثيقة تقديم مشورة شخصية في مجال الاستثمار كما أنها لا تأخذ في الاعتبار الأهداف الاستثمارية أو الوضع المالي أو الاحتياجات المحددة لأي شخص معين قد يستلم هذه الوثيقة.

ينبغي للمستثمرين السعي للحصول على المشورة المالية أو القانونية أو الضريبية بشأن مدى ملاءمة الاستثمار في أي أوراق مالية، أو استثمار آخر أو أية استراتيجيات استثمار جرت مناقشتها أو التوصية بها في هذه الوثيقة، وينبغي للمستثمرين تفهم أن البيانات المتعلقة بالتوقعات المستقبلية الوارد في هذه الوثيقة قد لا تتحقق. كذلك ينبغي للمستثمرين ملاحظة أن الدخل من أوراق مالية من هذا النوع أو غيرها من الاستثمارات، إن وجد، قد يتعرض للتقلبات وبأن سعر أو قيمة تلك الأوراق المالية والاستثمارات يكون عرضة للارتفاع أو الانخفاض. كما أن التقلبات في أسعار الصرف قد يكون لها آثار سلبية على قيمة أو ثمن، أو الدخل المتأتي من استثمارات معينة. وبناء عليه، يمكن للمستثمرين أن يحصلوا على عائد يكون أقل من مبلغ رأسمالهم المستثمر أساسا. ويجوز أن يكون لشركة الراجحي المالية أو المسؤولين فيها أو واحد أو أكثر من الشركات الفرعية التابعة لها (بما في ذلك محلي البحث) مصلحة مالية في الأوراق المالية للجهة أو الجهات المصدرة لتلك الأوراق المالية أو الاستثمارات ذات العلاقة، بما في ذلك المراكز طويلة أو قصيرة الأجل في الأوراق المالية، وخيارات شراء الأسهم أو العقود الأجلية أو الخيارات الأخرى أو المشتقات، أو غيرها من الأدوات المالية. كما يجوز لشركة الراجحي المالية أو الشركات التابعة لها أن تقوم من وقت لآخر بإداء الخدمات المصرفية الاستثمارية أو غيرها من الخدمات أو السعي لتأمين الخدمات المصرفية الاستثمارية أو غيرها من الأعمال من أي شركة من الشركات المذكورة في هذه الوثيقة من وثائق البحث. وشركة الراجحي المالية، بما في ذلك الشركات التابعة لها وموظفيها، لا تكون مسؤولة عن أي أضرار مباشرة أو غير مباشرة أو خسارة أو أضرار أخرى قد تنشأ، بصورة مباشرة أو غير مباشرة، من أي استخدام للمعلومات الواردة في هذه الوثيقة من وثائق البحث. ولا يجوز تغيير أو استنساخ أو إرسال أو توزيع هذه الوثيقة من وثائق البحث وأية توصيات واردة فيها للتغيير دون إشعار مسبق. وشركة الراجحي المالية لا تتحمل أي مسؤولية عن تحديث المعلومات الواردة في هذه الوثيقة من وثائق البحث. ولا يجوز تغيير أو استنساخ أو إرسال أو توزيع هذه الوثيقة من وثائق البحث كليا أو جزئيا بأي شكل أو بأي وسيلة. كما يراعى أن هذه الوثيقة من وثائق البحث ليست موجهة إلى أو معدة للتوزيع أو استخدامها من قبل أي شخص أو كيان سواء كان مواطنا أو مقيما في أي مكان أو دولة أو بلد أو أية ولاية قضائية أخرى، حيثما يكون مثل هذا التوزيع أو النشر أو توافر أو استخدام هذه الوثيقة مخالفا للقانون أو يتطلب من شركة الراجحي المالية أو أي من فروعها القيام بأي تسجيل أو استيفاء أي شرط من شروط الترخيص ضمن ذلك البلد أو تلك الولاية القضائية.

للاتصال

شركة الراجحي المالية
إدارة البحوث

المكتب الرئيسي، طريق الملك فهد

صندوق البريد 5561، الرياض 11432

المملكة العربية السعودية

البريد الإلكتروني:

research@alrajhi-capital.com

تم ترخيص شركة الراجحي المالية من قبل هيئة السوق المالية السعودية، بموجب ترخيص رقم 07068/ 37

الراجحي المالية
Al Rajhi Capital

