



إدارة البحوث

research@alrajhi-capital.com  
هاتف: +966 11 211 9449

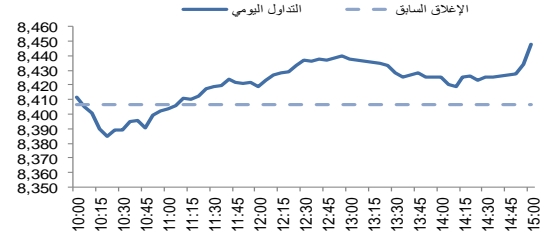
## نظرة على الأسواق العالمية

- ارتفعت الاسواق الامريكية خلال الاسبوع الماضي، مدفوعة بالتفاؤل حول تقدم المحادثات التجارية بين الولايات المتحدة والصين. بالإضافة الى ذلك، ساعد المؤشرات ايضا ارباح البنوك الكبرى التي جاءت افضل من المتوقع (مجموعة جولدن ساتشس وبنك امريكا كروب). وارتفع مؤشر داوجونز ومؤشر اس اند بي ٥٠٠ بنسبة ٣,٠٪ و ٢,٩٪ على التوالي، بينما ارتفع مؤشر ناسداك المركب بنسبة ٢,٧٪. من ناحية البيانات الاقتصادية، جاءت بيانات الانتاج الصناعي افضل من المتوقع (+٠,٣٪ على اساس شهري في ديسمبر مقابل +٠,٢٪ على اساس شهري للاجماع).
- ارتفعت الاسواق الاوروبية خلال الاسبوع الماضي، على خلفية المعنويات الايجابية بشأن المفاوضات التجارية بين الولايات المتحدة الامريكية والصين. حيث ارتفع مؤشر داكس ومؤشر كاك ٤٠ بنسبة ٢,٩٪ و ٢,٠٪ على التوالي، بينما ارتفع مؤشر فنتسي ١٠٠ بنسبة ٠,٧٪، بدعم من اسهم التعدين. في الوقت نفسه، جاءت بيانات التضخم الاستهلاكي في منطقة اليورو متماشية مع التوقعات (+١,٦٪ على اساس سنوي في ديسمبر).
- انتهت اسواق الاسهم لدول مجلس التعاون الخليجي على تباين خلال الاسبوع الماضي. حيث انخفض سوق عمان بنسبة ١,٧٪، بينما انخفض سوق دبي بنسبة ١,١٪، متأثرا باسم العقارات. في حين، ارتفع سوق قطر بنسبة ١,٢٪، بينما ارتفع سوق ابوظبي وسوق الكويت بنسبة ٠,٥٪ لكل منهما. في ذلك الاثناء، انتهى سوق البحرين دون تغيير.
- ارتفعت اسواق الاسهم الاسيوية خلال الاسبوع الماضي، متبعة الاخبار الايجابية من الدول الغربية. حيث ارتفع مؤشر كوسبي ومؤشر شنغهاي المركب بنسبة ٢,٣٪ و ١,٧٪ على التوالي، بينما ارتفع مؤشر هانغ سنغ ومؤشر نيكاي ٢٢٥ بنسبة ١,٦٪ و ١,٥٪ على التوالي. في الوقت نفسه، جاءت بيانات الانتاج الصناعي في اليابان أفضل من المتوقع (-١,٠٪ على اساس شهري في نوفمبر مقابل -١,١٪ على اساس شهري للاجماع).
- ارتفع خام برنت بنسبة ٢,٥٪ يوم الجمعة، حيث اشار تقرير بيكر هيزو الى انخفاض في عدد منصات حفر النفط الخام الامريكي للاسبوع الثالث على التوالي. بالإضافة الى ذلك، ساعد ارتفاع اسعار النفط تجدد التفاؤل بشأن المحادثات التجارية بين الولايات المتحدة والصين. واغلقت عقود الخام الرئيسية خام برنت وخام غرب تكساس الوسيط عند ٦٢,٧٠ دولار (+٢,٥٪) و ٥٢,٨٠ و ٥٢,٨٠ دولار (+٣,٣٪) على التوالي.

## نظرة على السوق السعودي

- أضاف المؤشر العام لسوق الأسهم السعودية "تداول" ٤١,٥٥ نقطة أو ارتفع بنسبة ٠,٤٩٪ وأغلق عند مستوى ٨,٤٤٨,٠٢ نقطة. وأغلقت مؤشرات ثلاثة عشر قطاع من اصل عشرين قطاع على ارتفاع. وكانت نسبة الارتفاع الى نسبة الانخفاض ٧٠١١٠١. وكانت قيمة التداول ٢,٧ مليار ريال.
- ينساب تبدأ العمليات التجارية في مصنع جلايكول الإيثيلين: تعلن شركة ينبع الوطنية للببتروكيماويات "ينساب" عن بدء العمليات التجارية في مصنع جلايكول الإيثيلين بعد اكتمال عمليات الصيانة الدورية وتوسعة انتاج المصنع. (تداول)
- سابك تستحوذ على حصة الاغلبية في شركة نانوتك الامريكية: استحوذت الشركة السعودية للصناعات الاساسية "سابك" المنتجة للببتروكيماويات على حصة الاغلبية في شركة بلاك دايموند ستركتشرس (بي دي اس) وهي شركة تكنولوجيا النانو الواقعة في مدينة تكساس الامريكية تأسست في عام ٢٠١٤. (أرقام)
- الدريس توصي بزيادة راس المال بنسبة ٢٠٪ من خلال اصدار اسهم مجانية: أوصى مجلس إدارة شركة الدريس للخدمات البترولية والنقل بزيادة راس المال بنسبة ٢٠٪ من ٥٠٠ مليون ريال الى ٦٠٠ مليون ريال من خلال اصدار اسهم مجانية. (تداول)

مؤشر تداول	8,448.0	0.49%
قيمة التداول (مليون الريالات)	2,665.0	-18%
حركة تداول خلال اليوم		



### المؤشرات الإقليمية الرئيسية

تداول	إغلاق	يوم واحد %	الاسبوع حتى تاريخه %	العام حتى تاريخه %
سوق قطر	10,788	0.2	0.0	7.9
بورصة الكويت	5,480	0.2	0.0	4.7
سوق ابوظبي	4,985	0.1	0.0	4.0
سوق دبي المالي	2,517	0.6	0.0	1.4
سوق مسقط	4,237	-0.5	0.0	-0.5
سوق البحرين	1,341	0.1	0.0	-2.0
ام اس سي أي الخليجي	573	0.0	0.0	0.3
				6.6

### السلع والعملات الرئيسية

الذهب	الفضة	برنت	سله أوبك	اليورو	مؤشر الدولار الأمريكي	اليين الياباني
إغلاق	يوم واحد %	الاسبوع حتى تاريخه %	العام حتى تاريخه %	إغلاق	يوم واحد %	الاسبوع حتى تاريخه %
1,282	-0.8	-0.4	-0.1	62.70	2.5	0.0
15.34	-1.2	-1.6	-1.0	59.63	0.2	-0.6
1.14	-0.2	-0.9	-0.9	96.34	0.3	0.0
109.780	-0.5	-1.2	-0.1			

### المؤشرات العالمية الرئيسية

داو جونز الصناعي	اس اند بي 500	نيكاي 225	هانغ سنغ	فوتسي 100	كاك 40	ام اس سي اي العالمي	ام اس سي اي-ايبه ام
إغلاق	يوم واحد %	الاسبوع حتى تاريخه %	العام حتى تاريخه %	إغلاق	يوم واحد %	الاسبوع حتى تاريخه %	العام حتى تاريخه %
24,706	1.4	0.0	5.9	2,671	1.3	0.0	6.5
20,666	1.3	0.0	3.3	27,091	1.3	0.0	4.8
6,968	2.0	0.0	3.6	4,876	1.7	0.0	3.1
2,001	1.3	0.0	6.2	1,018	0.9	0.0	5.4

### أسعار الفائدة

التغير 3 ش	شهر واحد	شهور 3	شهر 12	سنة واحدة
لييور (بالدولار)	2.51	2.76	3.03	1.02
سينيور (ريال سعودي)	2.79	2.97	3.33	1.08
إيبور (درهم اماراتي)	2.60	2.87	3.41	1.05

مصدر البيانات: بلومبرج  
محدث كما في

20/Jan/2019 9:01 AM



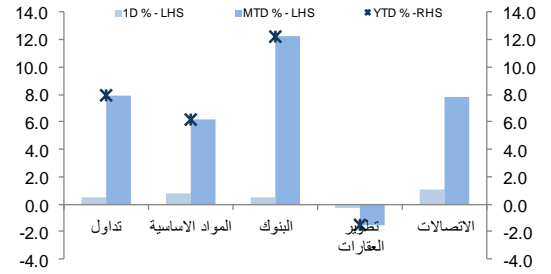
تداول- الاسهم الأكثر ارتفاعا/ انخفاض

الشركة	آخر سعر	التغير %	حجم التداول (بالملايين)	قيمة التداول (مليون ريال)
اسمنت ينبع	25.60	6.6	1.099	27.81
الدريس	35.30	3.8	2.712	97.60
اسمنت تبوك	12.14	3.4	2.024	24.70
اسمنت المنطقة الجنوبية	38.25	3.4	0.238	9.06
نماء للكيمياويات	27.85	2.8	0.429	11.92

الشركة	آخر سعر	التغير %	حجم التداول (بالملايين)	قيمة التداول (مليون ريال)
بروج للتأمين	23.2	-2.4	0.357	8.30
التأمين العربية التعاونية	15.7	-1.9	0.196	3.10
الاتحاد التعاوني للتأمين	26.5	-1.9	0.372	9.94
العالمية للتأمين التعاوني	34.4	-1.7	0.055	1.88
أنعام	13.1	-1.7	0.203	2.69

تداول- أداء قطاعات الرسملة الكبيرة ( وزن كبير في المؤشر من 10%)



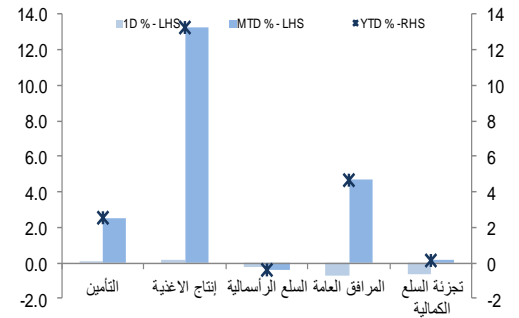
تداول - الاسهم الأكثر رفعا /خفضا للمؤشر

الشركة	آخر سعر	التغير %	حجم التداول (بالملايين)	قيمة التداول (مليون ريال)
مجموعة سامبا	36.80	2.2	7.9	1.45
البنك الأهلي التجاري	52.00	0.8	4.2	1.53
الاتصالات السعودية	99.50	1.3	4.1	0.51
سافكو	83.00	2.5	3.2	0.42
البنك السعودي الفرنسي	37.95	1.2	2.8	0.46

الشركة	آخر سعر	التغير %	حجم التداول (بالملايين)	قيمة التداول (مليون ريال)
بنك البلاد	29.45	-1.2	-1.1	17.72
المراعي	56.00	-0.9	-1.1	13.42
جرير	154.00	-0.7	-0.9	18.69
دار الأركان	9.41	-0.8	-0.8	50.20
السعودية للكهرباء	15.86	-0.8	-0.8	23.88

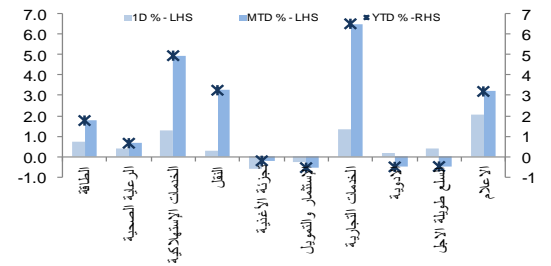
تداول - أداء قطاعات الرسملة المتوسطة ( وزن متوسط في المؤشر بين 5%- 10%)



تداول - الاسهم الأعلى من حيث أحجام التداول

الشركة	آخر سعر	التغير %	حجم التداول (بالملايين)	قيمة التداول (مليون ريال)
كيان	14.08	0.7	9.727	137.09
مصرف الإنماء	24.02	0.1	7.018	168.30
عناية السعودية للتأمين	15.70	1.2	6.731	105.14
دار الأركان	9.41	-0.8	5.326	50.20
موبيلي	17.54	0.5	3.665	63.96
الدريس	35.30	3.8	2.712	97.60
بنك الجزيرة	16.32	0.3	2.513	40.85
مصرف الراجحي	100.00	0.0	2.319	231.21
زين السعودية	8.82	-0.3	2.199	19.43
اسمنت تبوك	12.14	3.4	2.024	24.70

تداول - أداء قطاعات الرسملة الصغيرة ( وزن صغير في المؤشر من 5%)



تداول - أسهم قريبة من أعلى مستوى ل 52 اسبوع

الشركة	آخر سعر	ادنى ل 52 اسبوع	التغير %	قيمة التداول (مليون ريال)
التأمين العربية التعاونية	15.70	15.44	1.7%	0.000
مدينة المعرفة الاقتصادية	9.24	9.01	2.6%	2.943
المملكة القابضة	7.80	7.57	3.0%	0.716
سيسكو	11.02	10.68	3.2%	5.472
جيل عمر	32.85	31.40	4.6%	10.003

تداول - أسهم قريبة من أعلى مستوى ل 52 اسبوع

الشركة	آخر سعر	أعلى ل 52 اسبوع	التغير %	قيمة التداول (مليون ريال)
الأول	16.70	16.70	0.0%	18.733
الاتصالات السعودية	99.50	99.50	0.0%	50.567
البنك السعودي الفرنسي	37.95	38.00	0.1%	17.454
بنك الجزيرة	16.32	16.38	0.4%	40.847
بنك الرياض	20.90	20.98	0.4%	30.856

مصدر البيانات: الراجحي المالية، بلومبرج



ملخص الشركات الواقعة تحت تغطيتنا

عائد التوزيعات (%) 2018م	قيمة المنشأة/ EBITDA (مرة)			السعر/للربح (مرة)			متوسط التداول اليوم (مليون ريال)	التغير (%)	السعر المستهدف	سعر الاطلاق	القيمة السوقية (مليون ريال)	(ريال سعودي)
	2019E	2018E	2017A	2019E	2018E	2017A						
	<b>المواد الأساسية</b>											
3.7%	8.3x	7.7x	7.9x	16.1x	15.1x	16.7x	382.4	10.11	135.0	122.60	367,800	سابك
5.2%	6.8x	6.7x	8.1x	8.9x	10.5x	14.6x	16.3	34.02	26.0	19.40	7,113	سيكيم
3.0%	18.4x	18.8x	20.6x	19.3x	18.9x	30.9x	21.2	2.41	85.0	83.00	34,583	سافكو
0.0%	7.4x	7.3x	11.1x	9.6x	8.0x	15.3x	34.7	43.39	23.0	16.04	10,729	التصنيع
5.6%	8.5x	9.1x	8.9x	13.4x	13.9x	13.9x	34.4	11.94	75.0	67.00	37,688	ينساب
5.1%	11.4x	11.3x	11.4x	14.8x	14.4x	14.3x	12.9	5.84	58.0	54.80	10,784	المتقدمة
6.9%	16.5x	20.6x	8.8x	-114.5x	-46.3x	13.1x	4.3	(5.79)	20.5	21.76	2,176	اسمنت العربية
3.7%	18.7x	34.7x	13.3x	-170.0x	-24.7x	32.6x	3.7	(19.12)	11.0	13.60	2,754	اسمنت اليمامة
7.3%	16.5x	16.2x	11.3x	27.3x	25.8x	16.0x	6.7	(30.66)	38.0	54.80	8,384	اسمنت سعودية
8.1%	16.8x	13.1x	10.5x	33.5x	33.5x	16.1x	2.7	0.15	33.5	33.45	3,011	اسمنت القصيم
5.9%	11.8x	14.7x	10.2x	27.5x	54.5x	16.6x	5.7	(10.16)	23.0	25.60	4,032	اسمنت ينبع
5.4%	12.6x	15.4x	12.7x	21.3x	29.4x	18.6x	4.7	(21.57)	30.0	38.25	5,355	اسمنت الجنوبية
0.0%	13.7x	15.0x	22.2x	29.6x	30.9x	84.8x	23.1	(11.61)	49.5	56.00	65,435	معادن
	<b>الاتصالات</b>											
4.3%	9.6x	9.7x	6.5x	18.7x	21.7x	13.5x	30.8	(19.60)	80.0	99.50	199,000	الاتصالات السعودية
0.0%	6.1x	6.0x	6.7x	-292.3x	-35.1x	-16.1x	37.3	(0.23)	17.5	17.54	13,506	موبيلي
0.0%	5.3x	5.5x	5.6x	-51.9x	-44.1x	369.8x	44.5	(22.90)	6.8	8.82	5,148	زين
	<b>الغذاء والزراعة</b>											
1.5%	15.1x	15.0x	13.9x	24.8x	25.3x	24.7x	15.0	(17.86)	46.0	56.00	56,000	المرعي
1.5%	16.6x	20.7x	26.6x	19.3x	22.3x	80.6x	19.4	(19.13)	26.0	32.15	17,167	صافولا
5.0%	11.2x	12.1x	12.1x	14.2x	15.7x	15.4x	3.3	2.13	48.0	47.00	3,040	هرفي
7.2%	10.4x	11.5x	10.9x	10.8x	12.0x	12.5x	9.6	2.65	89.0	86.70	7,109	التموين
	<b>التجزئة</b>											
4.5%	17.4x	19.1x	15.0x	17.7x	19.2x	15.2x	26.9	(13.80)	132.8	154.00	18,480	جرير
4.6%	12.2x	11.0x	9.2x	43.3x	43.3x	15.2x	11.2	(12.20)	19.0	21.64	4,544	فواز الحكير
2.1%	11.2x	12.1x	11.2x	15.6x	17.2x	16.6x	6.2	17.90	83.0	70.40	6,336	العثيم
2.5%	12.7x	14.4x	11.1x	16.0x	18.4x	14.7x	14.1	(1.32)	60.0	60.80	3,040	اكسترا
	<b>الرعاية الصحية</b>											
1.6%	12.7x	19.9x	17.4x	13.6x	24.8x	20.2x	12.9	18.75	76.0	64.00	3,776	دلة
4.5%	14.2x	15.7x	17.3x	18.1x	20.0x	22.9x	10.7	9.11	85.0	77.90	7,790	المواسنة
2.7%	10.7x	12.0x	11.9x	20.8x	24.2x	20.6x	8.4	(3.19)	45.5	47.00	2,108	زعاية
3.3%	12.8x	14.2x	25.9x	19.5x	25.4x	41.2x	20.6	6.51	27.0	25.35	3,042	الحمادي
	<b>اخرى</b>											
5.2%	9.2x	10.6x	11.1x	10.9x	13.9x	15.3x	33.0	NA	UR	33.40	13,151	البحري

المصدر: بلومبرج ، الراجحي المالية.



أداء الاسواق الخليجية

الدولة	اخر اغلاق	التغير في المؤشر %			رسملة السوق بليون دولار	حجم التداول مليون سهم	قيمة التداول مليون دولار	السعر/الربح 12M	سعر/ق دفترية أسعار جارية	عائد توزيعات 12M (%)
		يوم واحد	شهر واحد	العام لتاريخه						
تداول	8,448	0.5	7.9	7.9	534	92	711	18.3	1.9	3.3
بورصة قطر	10,788	0.2	4.7	4.7	143	6	55	15.9	1.6	4.1
سوق دبي	2,517	0.6	-0.5	-0.5	69	77	32	-	0.9	7.3
سوق ابو ظبي	4,985	0.1	1.4	1.4	136	21	38	13.4	1.4	4.8
سوق الكويت	5,480	0.2	4.0	4.0	65	62	78	14.7	1.7	3.5
سوق مسقط	4,237	-0.5	-2.0	-2.0	13	10	18	8.5	0.8	6.1
سوق البحرين	1,341	0.1	0.3	0.3	20	9	5	8.7	0.8	6.1

أداء الاسواق الناشئة

الدولة	اخر اغلاق	التغير في المؤشر %			رسملة السوق بليون ريال	حجم التداول مليون سهم	قيمة التداول مليون دولار	السعر/الربح 12M	سعر/ق دفترية أسعار جارية	عائد توزيعات 12M (%)
		يوم واحد	شهر واحد	العام لتاريخه						
البرازيل	96,097	0.8	9.3	9.3	765	504	3,417	21.5	2.1	3.2
جمهورية التشيك	1,020	0.5	3.4	3.4	50	2	22	15.7	1.4	5.2
اليونان	617	0.1	0.7	0.7	46	40	71	15.0	0.5	2.8
هنغاريا	41,504	0.8	6.0	6.0	29	4	54	11.2	1.4	2.5
ماليزيا	1,692	0.5	0.1	0.1	260	138	238	19.2	1.8	3.4
المكسيك	44,242	0.7	6.2	6.2	280	197	403	18.4	2.2	2.5
جنوب افريقيا	53,732	0.6	1.9	1.9	906	186	1,110	15.1	1.8	4.3
تاوان	9,836	0.5	1.1	1.1	954	1,573	2,839	12.8	1.5	4.7
تايلاند	1,584	0.2	1.3	1.3	508	2,465	1,300	14.6	1.9	3.3
تركيا	98,455	1.7	7.9	7.9	119	1,437	1,453	7.2	1.0	4.3
تشيلي	5,479	0.8	7.3	7.3	175	667	135	18.4	1.8	2.8
الصين	3,168	1.8	5.2	5.2	3,771	10,396	15,752	11.8	1.5	2.5
كولومبيا	1,393	0.1	5.1	5.1	97	20	39	13.2	1.2	3.1
مصر	1,304	-0.4	2.1	2.1	21	112	28	11.4	1.1	2.7
الهند	10,907	0.0	0.4	0.4	1,107	324	2,304	22.6	2.9	1.5
اندونيسيا	6,448	0.4	4.1	4.1	516	8,000	484	20.7	2.4	2.1
الكويت	5,480	0.2	4.0	4.0	65	62	78	14.7	1.7	3.5
باكستان	39,307	0.2	6.0	6.0	50	122	29	9.2	1.4	5.4
البيرو	1,713	-0.6	3.1	3.1	47	1	45	16.2	2.4	2.0
الفلبين	8,047	1.5	7.8	7.8	190	174	117	20.4	2.2	1.5
قطر	10,788	0.2	4.7	4.7	143	6	55	15.9	1.6	4.1
روسيا	1,176	1.7	10.1	10.1	535	36,650	619	5.3	0.8	5.7
الامارات	4,985	0.1	1.4	1.4	136	21	38	13.4	1.4	4.8
مؤشر فونسي	504	0.9	5.4	5.4	8,944	48,330	20,415	13.3	1.7	3.0

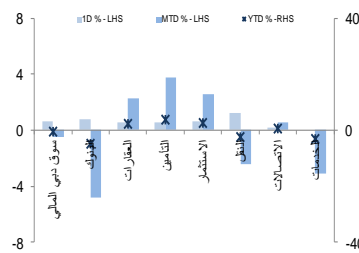
دبي - الاسهم الأكثر ارتفاعا/ انخفاضاً

الشركة	اخر سعر	التغير %	حجم التداول (بالملايين)
شعاع كابيتال	0.82	3.9	0.13
مصرف عجمان	0.85	3.5	0.31
دبي الإسلامية للتأمين - أمان	0.50	2.9	0.35
ارابتك القابضة	2.04	2.5	0.71
دبي اكس بي انترتينمنت	0.25	2.0	5.90

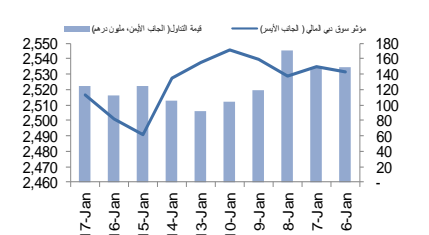
  

الشركة	اخر سعر	التغير %	حجم التداول (بالملايين)
الاتحاد العقارية	0.40	-2.7	20.07
دار التكافل	0.47	-1.7	0.18
ديار للتطوير	0.37	-1.3	2.49
سوق دبي المالي	0.83	-0.8	2.78
NA	NA	NA	NA

دبي - أداء القطاعات



دبي - اتجاه النشاط (العشرة أيام الأخيرة)



مصدر البيانات: الراجحي المالية، بلومبرج



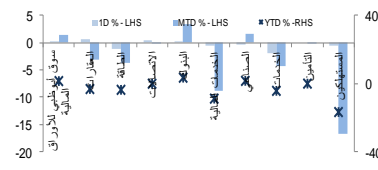
أبوظبي - الاسهم الأكثر ارتفاعا/ انخفاضاً

الشركة	آخر سعر	التغير %	حجم التداول (بالملايين)
بنك رأس الخيمة الوطني	4.20	2.2	0.006
إشراق العقارية	0.48	1.7	0.755
مصرف أبوظبي الإسلامي	4.22	1.2	2.364
العالمية القابضة	0.90	1.1	0.817
الدار العقارية	1.54	0.7	2.657

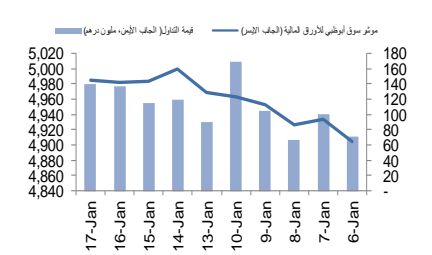
  

الشركة	آخر سعر	التغير %	حجم التداول (بالملايين)
اسمنت الخليج	0.71	-9.7	0.033
أبو ظبي	2.24	-2.6	0.264
اغذية	3.85	-1.0	0.008
دانة غاز	0.94	-0.7	4.867
الواحة كابيتال	1.81	-0.6	0.217

أبوظبي - أداء القطاعات



أبوظبي - اتجاه النشاط (العشرة أيام الأخيرة)



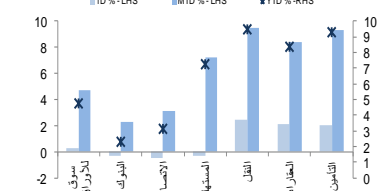
قطر - الاسهم الأكثر ارتفاعا/ انخفاضاً

الشركة	آخر سعر	التغير %	حجم التداول (بالملايين)
ناقلات	19.89	3.6	0.723
قطر	39.91	2.9	0.269
الدولي	70.08	1.0	0.158
صناعات قطر	148.90	0.6	0.109
البنك التجاري القطري	41.99	0.6	0.076

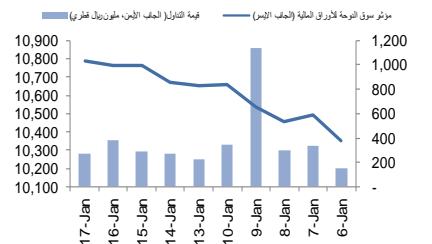
  

الشركة	آخر سعر	التغير %	حجم التداول (بالملايين)
الخليج الدولية	16.80	-0.8	0.351
بنك قطر الاول	4.17	-0.7	1.207
ماس الريان	41.61	-0.7	0.497
اتصالات قطر	76.00	-0.6	0.091
بنك قطر الوطني	198.00	-0.5	0.230

قطر - أداء القطاعات



قطر - اتجاه النشاط (العشرة أيام الأخيرة)



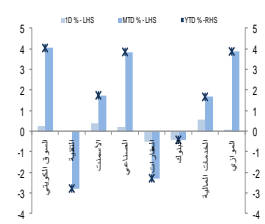
الكويت - الاسهم الأكثر ارتفاعا / انخفاضاً

الشركة	آخر سعر	التغير %	حجم التداول (بالملايين)
بيت التمويل الخليجي	75.8	1.7	1.283
بنك الخليج	272	1.5	24.628
بنك برقان	291	1.0	3.865
بنك الكويت الوطني	887	0.8	7.275
مجموعة الصناعات الوطنية	165	0.6	0.617

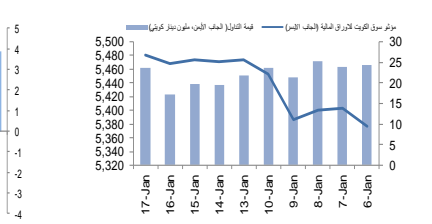
  

الشركة	آخر سعر	التغير %	حجم التداول (بالملايين)
دوبيان للبترولكيماويات	930	-2.6	0.744
البنك الكويت الدولي	279	-1.4	0.731
أجيبلتي للمخازن العمومية	779	-1.0	1.995
البحراني	611	-1.0	0.265
بنك وربة	219	-0.9	2.516

الكويت - أداء القطاعات



الكويت - اتجاه النشاط (العشرة أيام الأخيرة)



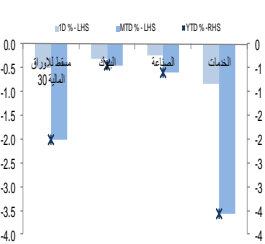
عمان - الاسهم الأكثر ارتفاعا / انخفاضاً

الشركة	آخر سعر	التغير %	حجم التداول (بالملايين)
بنك مسقط	0.406	1.0	1.290
البنك الوطني العماني	0.182	0.6	1.197
NA	NA	NA	NA
NA	NA	NA	NA
NA	NA	NA	NA

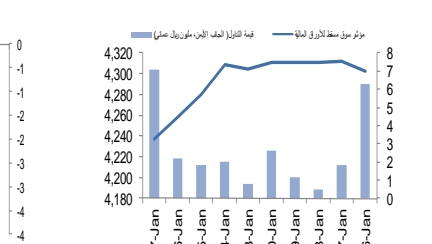
  

الشركة	آخر سعر	التغير %	حجم التداول (بالملايين)
المدينة استثمار	0.032	-5.9	0.254
النهضة للخدمات	0.332	-4.1	1.135
الاسماك العمانية	0.054	-3.6	0.271
سيمكوروب	0.170	-2.3	0.025
أومفست	0.368	-2.1	1.137

عمان - أداء القطاعات



عمان - اتجاه النشاط (العشرة أيام الأخيرة)



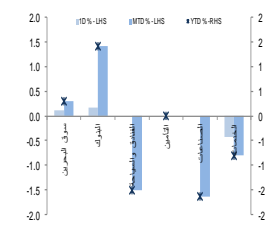
البحرين - الاسهم الأكثر ارتفاعا / انخفاضاً

الشركة	آخر سعر	التغير %	حجم التداول (بالملايين)
المصرف الخليجي التجاري	0.073	5.8	2.120
بيت التمويل الخليجي	0.245	2.1	0.159
البحرين للأسواق الحرة	0.745	0.7	0.013
بنك البحرين والكويت	0.452	0.4	0.024
NA	NA	NA	NA

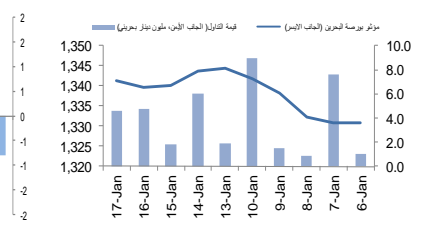
  

الشركة	آخر سعر	التغير %	حجم التداول (بالملايين)
زين البحرين	0.070	-5.4	0.050
البحرين للاتصالات	0.280	-0.7	0.039
NA	NA	NA	NA
NA	NA	NA	NA
NA	NA	NA	NA

البحرين - أداء القطاعات



البحرين - اتجاه النشاط (العشرة أيام الأخيرة)



مصدر البيانات: الراجحي المالية، بلومبرج



## افصاحات مهمة للأشخاص الأمريكيين

تم اعداد هذا التقرير البحثي من قبل شركة الراجحي المالية (الراجحي)، وهي شركة مرخصة لممارسة نشاطات الأوراق المالية في المملكة العربية السعودية. وشركة الراجحي ليست وسيطاً مالياً مسجلاً في الولايات المتحدة الأمريكية، وبناء عليه، فإنها لا تخضع لقواعد الولايات المتحدة الأمريكية المتعلقة بإعداد التقارير البحثية واستقلالية محلي البحوث. ويتم تقديم هذا التقرير البحثي، لتوزيعه "للمستثمرين المؤسسيين الرئيسيين في الولايات المتحدة الأمريكية"، اعتماداً على الاستثناء من التسجيل الذي توفره القاعدة 6-15 من قانون تبادل الأوراق المالية الأمريكي لعام 1934 وتعديلاته ("قانون تبادل الأوراق المالية").

ويجب على أي جهة أمريكية متلقية لهذا التقرير البحثي وترغب في تنفيذ أي عملية شراء أو بيع أوراق مالية أو أدوات مالية مرتبطة بها بناء على المعلومات المقدمة في هذا التقرير البحثي، يجب عليها أن تفعل ذلك، فقط من خلال مؤسسة روزنبلات سكيوريتيز انكوربوريشن Rosenblatt Securities Inc.، وعنوانها، 40Wall Street 59th Floor, New York, NY 10005، وهي وسيط متعامل مسجل في الولايات المتحدة الأمريكية. ولا يسمح، تحت أي ظرف من الظروف، لأي متلق لها التقرير البحثي، تنفيذ أي عملية لشراء أو بيع أوراق مالية أو أدوات مالية مرتبطة بها، من خلال الراجحي. وتقبل مؤسسة روزنبلات سكيوريتيز انكوربوريشن، تحمل المسؤولية المتعلقة بمحتويات هذا التقرير البحثي، وفقاً للشروط المضحة أذناه، في حالة تسليم هذا التقرير لشخص أمريكي لا يكون مستثمراً مؤسسياً أمريكياً رئيسياً.

إن المحلل الذي يظهر اسمه في هذا التقرير البحثي، غير مسجل أو مؤهل كمحلل باحث لدى هيئة تنظيم الأوراق المالية والبورصات الأمريكية FINRA وربما لا يكون شخصاً مرتبطاً بمؤسسة روزنبلات سكيوريتيز انكوربوريشن، وبناء عليه، فإنه ربما لا يخضع للقيود المعمول بها بموجب قواعد هيئة تنظيم الأوراق المالية والبورصات الأمريكية FINRA المتعلقة بإقامة اتصالات مع شركة تابعة أو الظهور في وسائل الاعلام والتداول في أوراق مالية تكون في حساب محلل باحث.

## الملكية وتضارب المصالح الجوهري

لا تملك مؤسسة روزنبلات سكيوريتيز انكوربوريشن، أو شركاتها التابعة، "ملكية منفعة"، كما هو محدد وفقاً للقسم 13(d) من قانون تبادل الأوراق المالية، 1% أو أكثر من أوراق الملكية (الأسهم) equity securities المذكورة في التقرير. ويمكن أن يكون لدى مؤسسة روزنبلات سكيوريتيز انكوربوريشن أو شركاتها التابعة وأو موظفيها أو مديريها أو عاملين لديها، مصالح أو مراكز استثمارية مغطاة long positions أو مراكز استثمارية مكشوفة short positions، كما يمكن أن يقوموا في أي وقت من الأوقات بعمليات شراء أو بيع بصفة أصيل أو وكيل للأوراق المالية المشار إليها في هذه الوثيقة. إن مؤسسة روزنبلات سكيوريتيز انكوربوريشن ليست لديها أي دراية بأي تضارب مصالح جوهري حتى تاريخ هذا المنشور أو النشرة.

## نشاطات التعويض والمصرفية الاستثمارية

لم تقم مؤسسة روزنبلات سكيوريتيز انكوربوريشن، أو أي شركة تابعة لها، بإدارة أو المشاركة في إدارة طرح عام للاكتتاب في أوراق مالية للشركة التابعة خلال الاثني عشر (12) شهراً الماضية، كما أنها لم تتلقى تعويضاً نظير قيامها بنشاطات مصرفية استثمارية من الشركة التابعة خلال الاثني عشر (12) شهراً الماضية، ولا يتوقع أن تستلم في أي شركة تابعة لها، أو تعتمد البحث عن تعويض مقابل خدمات مصرفية استثمارية من الشركة خلال الأشهر الثلاثة التالية.

## افصاحات إضافية

إن هذا التقرير البحثي متاح للتوزيع، فقط تحت الظروف التي يمكن أن يسمح بها القانون المعمول به. ولا يتعد هذا التقرير البحثي بالأهداف الاستثمارية المحددة أو المؤسسات المالية أو الاحتياجات الخاصة بأي متلق محدد، حتى لو تم إرساله إلى متلق وحيد لهذا التقرير. إن هذا التقرير البحثي ليس مضموناً أن يكون بياناً كاملاً أو ملخصاً لأي أوراق مالية أو أسواق أو تقارير أو تطورات، حسب ما هو مشار إليه في هذا التقرير البحثي. وسوف لن يكون هناك أي التزام أو مسؤولية على أي من الراجحي أو أي من مرانها أو موظفيها أو عاملين لديها أو وكلائها، أيًا كان منشؤه، عن أي خطأ أو عدم دقة أو عدم اكتمال يتعلق بحقيقة أو رأي متضمن في هذا التقرير البحثي، أو عدم اهتمام في اعداد أو نشر هذا التقرير البحثي، أو أي خسائر أو أضرار ربما تنشأ من استخدام هذا التقرير البحثي.

وربما تعتمد الراجحي، على حواجز معلومات information barriers، مثل "الجدران الصينية Chinese Walls" للسيطرة على تدفق المعلومات في ما بين مجالات أو وحدات أو أقسام أو مجموعات أو الشركات التابعة للراجحي.

إن الاستثمار في أي أوراق مالية غير أمريكية أو في أدوات مالية مرتبطة بها (يشمل ذلك ايصالات ايداع الأوراق المالية ADRs) التي تم نقاشها في هذا التقرير البحثي، ربما يظهر مخاطر معينة. ذلك لأن الأوراق المالية الخاصة بجهات اصدار غير أمريكية، ربما لا تكون مسجلة لدى، أو ربما تكون خاضعة لأنظمة، هيئة الأوراق المالية والبورصات الأمريكية. ويمكن أن تكون المعلومات المتعلقة بمل هذه الأوراق المالية غير الأمريكية أو الأدوات المالية ذات الصلة، محدودة. وربما لا تكون الشركات الأجنبية، خاضعة لمعايير المراجعة ورفع التقارير والمنطلقات التنظيمية التي يمكن مقارنتها بتلك المعمول بها داخل الولايات المتحدة الأمريكية.

إن قيمة أي استثمار أو دخل متحقق من أي أدوات مالية مرتبطة بها، تم نقاشها في هذا التقرير البحثي، ويعلمه غير الدولار الأمريكي، تكون خاضعة لتقلبات أسعار صرف العملات التي ربما يكون لها تأثيرات إيجابية أو سلبية على قيمة أو الربح المتوقع من تلك الأوراق المالية أو الأدوات المالية المرتبطة بها.

إن الأداء الماضي، ليس بالضرورة أن يكون دليلاً ومرشداً للأداء المستقبلي، كما أن شركة الراجحي المالية لا تقدم تعهداً أو ضماناً، صريحاً أو ضمنياً، في ما يتعلق بالأداء المستقبلي. وقد يشهد الربح من الاستثمارات تذبذباً. كذلك، فإن سعر أو قيمة الاستثمارات التي يرتبط بها هذا التقرير البحثي، سواء بشكل مباشر أو غير مباشر، ربما يهبط أو يرتفع بشكل مغاير لمصالح المستثمرين. وقد تصبح أي توصية أو رأي متضمن في هذا التقرير البحثي، قديمة نتيجة للتغيرات التي تحدث في البيئة التي تعمل فيها الجهة المصدرة للأوراق المالية التي تخضع للتحليل، بالإضافة إلى التغيرات التي تطرأ على التقديرات والتنبؤات والافتراضات ومنهجية التقييم المستخدمة في هذا التقرير.

ولا يسمح بنسخ أو إرسال أو استخراج نسخ طبق الأصل، لأي جزء من محتويات هذا التقرير البحثي، بأي شكل أو بأي طريقة، بدون الموافقة الخطية المسبقة من شركة الراجحي، كما أن الراجحي لا تقبل أي مسؤولية أياً كان نوعها، عن الأفعال التي تصدر عن الغير، في ما يتعلق بهذا الموضوع. لقد تم اعداد وثيقة البحث هذه، بواسطة شركة الراجحي المالية ("الراجحي المالية") ومقرها الرياض، المملكة العربية السعودية. وقد تم اعدادها ليتم استخدامها استخداماً عاماً بواسطة عملاء الراجحي المالية ولا يجوز اعادة توزيعها أو اعادة إرسالها أو الإفصاح عنها، كلياً أو جزئياً، أو بأي شكل أو طريقة، بدون الموافقة المكتوبة الصريحة من شركة الراجحي المالية. إن استلامكم واستعراضكم لهذه الوثيقة البحثية، يمثل موافقتكم على عدم اعادة توزيع أو إرسال أو الإفصاح للآخرين عن المحتويات أو الآراء أو الملخصات أو المعلومات التي تشتمل عليها هذه الوثيقة، قبل أن يتم الإفصاح بشكل عام، عن هذه المعلومات من قبل شركة الراجحي المالية. لقد تم الحصول على المعلومات التي تشتمل عليها هذه الوثيقة، من مصادر عامة متنوعة يعتقد بأنها موثوقة، ولكننا لا نضمن دقتها. إن شركة الراجحي المالية لا تقدم أي تعهدات أو ضمانات (صريحة أو ضمنية)، في ما يتعلق بالبيانات والمعلومات المقدمة، كما أن شركة الراجحي المالية، لا تتعهد بأن محتويات هذه الوثيقة من المعلومات مكتملة، أو خالية من أي أخطاء، أو أنها غير مضللة، أو أنها مناسبة لأي غرض محدد. وتوفر وثيقة البحث هذه معلومات عامة فقط. ولا تشكل المعلومات أو أي رأي معين عن، عرضاً أو دعوة للعمل أو تقديم عرض، لشراء أو بيع أي أوراق مالية أو منتجات استثمارية أخرى ترتبط بتلك الأوراق المالية أو الاستثمارات. ولا يقصد منها تقديم نصيحة بشأن الاستثمار الشخصي كما أنها لا تأخذ في الاعتبار الأهداف الاستثمارية المحددة والوضع المالي والاحتياجات الخاصة بأي شخص معين ربما يحصل على هذه الوثيقة.

وينبغي على المستثمرين البحث عن الاستشارة المالية أو القانونية أو الخاصة بالضرائب، في ما يتعلق بملاعة الاستثمار في أي أوراق مالية أو الاستثمارات الأخرى أو الاستراتيجيات الاستثمارية التي تم نقاشها أو التوصية بها في هذه الوثيقة البحثية، كما يجب عليهم أن يفهموا أن البيانات أو الإفادات المتعلقة بالفرص المستقبلية ربما لا تتحقق. وينبغي على المستثمرين أن ينتبهوا إلى أن الربح المتوقع من تلك الأوراق المالية أو الاستثمارات الأخرى، إذا وجد، قد يتذبذب وأن سعر أو قيمة تلك الأوراق المالية والاستثمارات ربما يرتفع أو يهبط. ويمكن أن يكون للتقلبات التي تحدث في أسعار صرف العملات تأثيرات عكسية على قيمة أو سعر أو الربح المتوقع من، استثمارات محددة. وفقاً لذلك، ربما يحصل المستثمرون على مبالغ أقل من أصل المبالغ التي استثمروها. وربما يكون للراجحي المالية أو لموظفيها أو لوكلائها أو أكثر من شركاتها التابعة (يشمل ذلك محلي البحوث)، مصلحة مالية في الأوراق المالية للمصدر (المصدرين) أو في استثمارات ذات صلة، بما في ذلك المراكز المغطاة أو المراكز المكشوفة في الأوراق المالية أو الضمانات أو حقوق الخيارات المستقبلية أو عقود الخيار أو المشتقات المالية أو الأدوات المالية الاستثمارية الأخرى. وربما تقوم شركة الراجحي المالية أو الشركات التابعة لها، من وقت لآخر، بأعمال مصرفية استثمارية أو خدمات أخرى، لجذب أعمال مصرفية استثمارية أو أعمال أخرى من، أي شركة جرى ذكرها في هذه الوثيقة البحثية. وسوف لن تكون الراجحي المالية، وكذلك شركاتها التابعة وموظفيها، خاضعة لأي خسارة أو أضرار، مباشرة أو غير مباشرة أو تبعية، قد تنشأ، بصورة مباشرة أو غير مباشرة، عن أي استخدام للمعلومات التي تتضمنها هذه الوثيقة البحثية.

إن وثيقة البحث هذه، وأي توصيات تشتمل عليها، تخضع للتغيير بدون اخطار مسبق. ولا تتحمل شركة الراجحي المالية أية مسؤولية عن تحديث المعلومات الواردة في وثيقة البحث هذه. كما لا يسمح أيضاً بتغيير أو اصدار نسخة طبق الأصل أو إرسال أو توزيع، كل أو أي جزء من وثيقة البحث هذه، بأي شكل أو بأي وسيلة. وهذه الوثيقة البحثية، غير موجهة إلى، أو يعتمد توزيعها إلى أو استخدامها بواسطة، أي شخص أو كيان يكون مواطناً أو يقيم في أو يقع مقره في أي مركز أو ولاية أو دولة أو أي اختصاص تشريعي اخر، يكون فيها هذا التوزيع أو النشر أو توفير الوثيقة أو استخدامها، مخالفاً للقانون، أو ربما يجعل الراجحي المالية أو أي واحدة من شركاتها التابعة، عرضة لأي متطلبات تسجيل أو ترخيص في اطار ذلك الاختصاص التشريعي.



## إخلاء المسؤولية

أعدت وثيقة البحث هذه من قبل شركة الراجحي المالية "الراجحي المالية"، الرياض، المملكة العربية السعودية للاستخدام العام من عملاء شركة الراجحي المالية ولا يجوز إعادة توزيعها أو إعادة إرسالها أو الإفصاح عنها، كليا أو جزئيا، أو بأي شكل أو طريقة، دون موافقة كتابية صريحة من شركة الراجحي المالية. إن استلام هذه الوثيقة والإطلاع عليها يعتبر بمثابة موافقة من جانبكم على عدم إعادة توزيع أو إعادة إرسال أو الإفصاح للآخرين عما تتضمنه من محتويات وأراء، واستنتاجات أو معلومات قبل نشر تلك المعلومات للعموم من جانب شركة الراجحي المالية. وقد تم الحصول على المعلومات الواردة في هذه الوثيقة من مصادر عامة مختلفة يعتقد أنها معلومات موثوقة لكننا لا نضمن دقتها. وشركة الراجحي المالية لا تقدم أية إقرارات أو ضمانات (صريحة أو ضمنية) بشأن البيانات والمعلومات المقدمة كما أنها لا تقر بأن المعلومات التي تتضمنها هذه الوثيقة هي معلومات كاملة أو خالية من أي خطأ أو غير مضللة أو أنها تصلح لأي عرض محدد. فوثيقة البحث هذه إنما تقدم معلومات عامة فقط. كما أنه لا المعلومات ولا أي رأي وارد في هذه الوثيقة يشكل عرضا أو دعوة لتقديم عرض لشراء أو بيع أي أوراق مالية أو غيرها من المنتجات الاستثمارية ذات الصلة بتلك الأوراق المالية أو الاستثمارات. وليس الغرض من هذه الوثيقة تقديم مشورة شخصية في مجال الاستثمار كما أنها لا تأخذ في الاعتبار الأهداف الاستثمارية أو الوضع المالي أو الاحتياجات المحددة لأي شخص معين قد يستلم هذه الوثيقة.

ينبغي للمستثمرين السعي للحصول على المشورة المالية أو القانونية أو الضريبية بشأن مدى ملاءمة الاستثمار في أي أوراق مالية، أو استثمار آخر أو أية استراتيجيات استثمار جرت مناقشتها أو التوصية بها في هذه الوثيقة، وينبغي للمستثمرين تفهم أن البيانات المتعلقة بالتوقعات المستقبلية الوارد في هذه الوثيقة قد لا تتحقق. كذلك ينبغي للمستثمرين ملاحظة أن الدخل من أوراق مالية من هذا النوع أو غيرها من الاستثمارات، إن وجد، قد يتعرض للتقلبات وبأن سعر أو قيمة تلك الأوراق المالية والاستثمارات يكون عرضة للارتفاع أو الانخفاض. كما أن التقلبات في أسعار الصرف قد يكون لها آثار سلبية على قيمة أو ثمن، أو الدخل المتأتي من استثمارات معينة. وبناء عليه، يمكن للمستثمرين أن يحصلوا على عائد يكون أقل من مبلغ رأسمالهم المستثمر أساسا. ويجوز أن يكون لشركة الراجحي المالية أو المسؤولين فيها أو واحد أو أكثر من الشركات الفرعية التابعة لها (بما في ذلك محلي البحث) مصلحة مالية في الأوراق المالية للجهة أو الجهات المصدرة لتلك الأوراق المالية أو الاستثمارات ذات العلاقة، بما في ذلك المراكز طويلة أو قصيرة الأجل في الأوراق المالية، وخيارات شراء الأسهم أو العقود الأجلة أو الخيارات الأخرى أو المشتقات، أو غيرها من الأدوات المالية. كما يجوز لشركة الراجحي المالية أو الشركات التابعة لها أن تقوم من وقت لآخر بإداء الخدمات المصرفية الاستثمارية أو غيرها من الخدمات أو السعي لتأمين الخدمات المصرفية الاستثمارية أو غيرها من الأعمال من أي شركة من الشركات المذكورة في هذه الوثيقة من وثائق البحث. وشركة الراجحي المالية، بما في ذلك الشركات التابعة لها وموظفيها، لا تكون مسؤولة عن أي أضرار مباشرة أو غير مباشرة أو خسارة أو أضرار أخرى قد تنشأ، بصورة مباشرة أو غير مباشرة، من أي استخدام للمعلومات الواردة في هذه الوثيقة من وثائق البحث. ولا يجوز تغيير أو استنساخ أو إرسال أو توزيع هذه الوثيقة من وثائق البحث وأية توصيات واردة فيها للتغيير دون إشعار مسبق. وشركة الراجحي المالية لا تتحمل أي مسؤولية عن تحديث المعلومات الواردة في هذه الوثيقة من وثائق البحث. ولا يجوز تغيير أو استنساخ أو إرسال أو توزيع هذه الوثيقة من وثائق البحث كليا أو جزئيا بأي شكل أو بأي وسيلة. كما يراعى أن هذه الوثيقة من وثائق البحث ليست موجهة إلى أو معدة للتوزيع أو استخدامها من قبل أي شخص أو كيان سواء كان مواطنا أو مقيما في أي مكان أو دولة أو بلد أو أية ولاية قضائية أخرى، حيثما يكون مثل هذا التوزيع أو النشر أو توافر أو استخدام هذه الوثيقة مخالفا للقانون أو يتطلب من شركة الراجحي المالية أو أي من فروعها القيام بأي تسجيل أو استيفاء أي شرط من شروط الترخيص ضمن ذلك البلد أو تلك الولاية القضائية.

## للاتصال

شركة الراجحي المالية  
إدارة البحوث

المكتب الرئيسي، طريق الملك فهد

صندوق البريد 5561، الرياض 11432

المملكة العربية السعودية

البريد الإلكتروني:

research@alrajhi-capital.com

تم ترخيص شركة الراجحي المالية من قبل هيئة السوق المالية السعودية، بموجب ترخيص رقم 37/ 07068

الراجحي المالية  
Al Rajhi Capital

