



إدارة البحوث

research@alrajhi-capital.com
هاتف: +966 11 211 9449

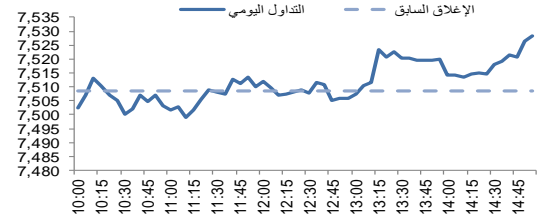
نظرة على الأسواق العالمية

- أغلق أسواق الأسهم الأمريكية يوم الاثنين لعطلة يوم الرئيس.
- انخفضت الأسواق الأوروبية يوم الاثنين وسط انخفاض أحجام التداول. وانخفض مؤشر فاينانشال تايمز 100 بنسبة 0.6% متأثراً بانخفاض أسعار السلع الاستهلاكية وأسهم التعدين. وفي الوقت نفسه، انخفض مؤشر داكس ومؤشر كاك 40 بنسبة 0.5% لكل منهما وتأثر كلاهما سلباً بقطاع الصحة.
- أغلقت أسواق الأسهم في منطقة دول مجلس التعاون الخليجي على تباين يوم أمس. وارتفع سوق قطر بنسبة 0.3% في حين ارتفع سوق دبي بنسبة 0.2% مدفوعاً بالأسهم العقارية. ومع ذلك، انخفض سوق الكويت وسوق عمان بنسبة 0.2% و 0.1% على التوالي، بينما انخفض سوق أبوظبي بنسبة 0.1%. وفي الوقت نفسه، أنهى سوق البحرين جلسة التداول دون تغيير.
- تتداول معظم الاسواق الاسيوية في المنطقة الحمراء صباح اليوم. وانخفض مؤشر نيكاي 225 بنسبة 1.2% متأثرة بالأسهم المالية والتكنولوجية. في حين انخفض مؤشر كوسبي بنسبة 0.7%. ومع ذلك، ارتفع مؤشر هانغ سنغ بنسبة 0.5%، في حين أغلق مؤشر شنغهاي المركب للعطلة.
- ارتفع خام برنت بنسبة 1.3% يوم الاثنين وسط مخاوف جيوسياسية بين إسرائيل وإيران. وأغلق عقد خام برنت الرئيسي عند 65.67 دولار أمريكي (+1.3%)، بينما لم يتداول عقد خام غرب تكساس الوسيط يوم الاثنين للعطلة في الولايات المتحدة

نظرة على السوق السعودي

- أضاف المؤشر العام لسوق الأسهم السعودية "تداول" 19.80 نقطة أو ارتفع بنسبة 0.26% وأغلق عند مستوى 7,528.24 نقطة. وأغلقت مؤشرات اربعة عشر قطاع من اصل عشرين قطاع على ارتفاع. وكانت نسبة الارتفاع الى نسبة الانخفاض 93184. وكانت قيمة التداول 3.1 مليار ريال.
- شركة أسمنت العربية توصي بتوزيع أرباح نقدية بنسبة 10% عن النصف الثاني لعام 2017: وقد أوصى مجلس إدارة شركة أسمنت العربية بتوزيع أرباح نقدية بنسبة 10% عن النصف الثاني من عام 2017 بواقع 1 ريال للسهم الواحد، وبلغ إجمالي المبالغ الموزعة 100 مليون ريال سعودي. (تداول)
- شركة متلايف وايه أي جي والبنك العربي للتأمين التعاوني توصي بتخفيض رأس المال بنسبة 49%: أوصى مجلس إدارة شركة متلايف وايه أي جي والبنك العربي للتأمين التعاوني بتخفيض رأس المال بنسبة 48.57% إلى 180 مليون ريال من 350 مليون ريال من خلال إلغاء 17 مليون سهم. (تداول)
- البنك الأهلي التجاري يحصل على موافقة هيئة السوق المالية على رفع رأس المال: حصل البنك الأهلي التجاري على موافقة هيئة السوق المالية السعودية على رفع رأسمالها من 20 مليار ريال إلى 30 مليار ريال. (تداول)

مؤشر تداول	7,528.2	0.26%
قيمة التداول (مليون الريالات)	3,076.7	-12%
حركة تداول خلال اليوم		



المؤشرات الإقليمية الرئيسية

العام حتى تاريخه %	الاسبوع حتى تاريخه %	يوم واحد %	اغلق	تداول
4.2	0.2	0.3	7,528	تداول
6.8	0.9	0.3	9,107	سوق قطر
4.7	-0.8	-0.1	6,711	بورصة الكويت
4.1	0.0	-0.1	4,579	سوق أبوظبي
-2.1	-1.0	0.2	3,298	سوق دبي المالي
-1.8	-0.2	-0.1	5,008	سوق مسقط
0.1	-0.5	0.0	1,333	سوق البحرين
4.1	0.4	0.4	499	ام اس سي أي الخليجي

السلع والعملات الرئيسية

العام حتى تاريخه %	الاسبوع حتى تاريخه %	يوم واحد %	اغلق	الذهب
3.0	-0.4	-0.4	1,342	الذهب
-2.1	-0.4	-0.5	16.59	الفضة
-1.5	0.9	-0.4	65.42	برنت
-3.2	1.4	0.5	62.41	سلة أوبك
3.2	-0.1	-0.2	1.24	اليورو
-3.0	0.3	0.3	89.34	مؤشر الدولار الأمريكي
5.6	-0.5	-0.2	106.760	الين الياباني

المؤشرات العالمية الرئيسية

العام حتى تاريخه %	الاسبوع حتى تاريخه %	يوم واحد %	اغلق	داو جونز الصناعي
2.0	0.0	0.1	25,219	داو جونز الصناعي
2.2	0.0	0.0	2,732	اس اند بي 500
-3.5	1.1	-0.9	21,960	نيكاي 225
3.6	-0.4	-0.4	30,993	هانغ سنغ
-5.7	-0.6	-0.6	7,248	فوتسي 100
-1.1	-0.5	-0.5	5,256	كاك 40
1.5	-0.1	-0.1	2,136	ام اس سي اي العالمي
3.7	0.1	0.1	1,201	ام اس سي اي-ايه ام

أسعار الفائدة

التغير 3 ش	شهر واحد	شهور 3	شهر 12	سنة واحدة
0.83	1.59	1.88	2.39	2.39
0.03	1.69	1.90	2.29	2.29
0.49	1.60	1.86	2.66	2.66

20/Feb/2018 8:18 AM

مصدر البيانات: بلومبرج
محدث كما في




تداول - الاسهم الأكثر ارتفاعا/ انخفاضاً

الشركة	آخر سعر	التغير %	حجم التداول (بالملايين)	قيمة التداول (مليون ريال)
الصادرات	222.60	10.0	0.030	6.60
شمسي	34.01	6.0	1.118	37.63
مدعطف	24.16	5.5	1.309	31.41
موبايلي	14.77	4.2	6.253	89.62
تمار	29.87	3.5	1.233	36.58

الشركة	آخر سعر	التغير %	حجم التداول (بالملايين)	قيمة التداول (مليون ريال)
السعودية للأبحاث و التسويق	75.6	-5.5	0.782	61.05
إتحاد عذيب	7.0	-4.0	1.039	7.33
اسمنت بنبع	32.3	-3.3	0.347	11.30
وهام للتأمين	18.0	-3.3	0.950	17.34
اسمنت المدينة	10.7	-3.2	1.419	15.42

تداول-أداء قطاعات الرسملة الكبيرة (وزن كبير في المؤشر من 10%)




تداول -الاسهم الأكثر رفعا/خفضا للمؤشر

الشركة	آخر سعر	التغير %	حجم التداول (بالملايين)	قيمة التداول (مليون ريال)
مصرف الراجحي	75.36	0.8	8.6	3.46
البنك الأهلي التجاري	58.62	1.2	4.9	0.28
مجموعة سامبا	25.53	1.7	4.2	0.90
موبايلي	14.77	4.2	2.5	6.25
السعودية للكهرباء	20.51	1.5	2.2	1.61

الشركة	آخر سعر	التغير %	حجم التداول (بالملايين)	قيمة التداول (مليون ريال)
جبل عمر	55.76	-1.5	-4.7	19.00
معادن	51.57	-1.1	-2.3	19.58
سابك	105.07	-0.2	-1.3	331.30
اسمنت بنبع	32.27	-3.3	-1.3	11.30
السعودية للأبحاث و التسويق	75.60	-5.5	-1.2	61.05

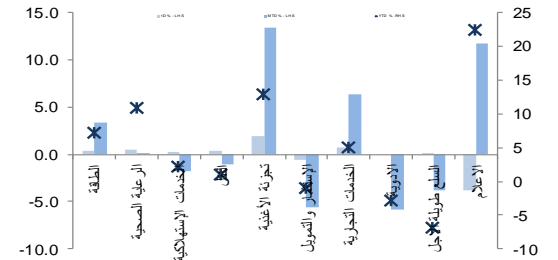
تداول - أداء قطاعات الرسملة المتوسطة (وزن متوسط في المؤشر بين 5%-10%)



تداول -الاسهم الأعلى من حيث أحجام التداول

الشركة	آخر سعر	التغير %	حجم التداول (بالملايين)	قيمة التداول (مليون ريال)
دار الأركان	10.00	-0.4	46.971	473.03
مصرف الإنماء	20.22	0.2	18.439	372.75
كيان	12.69	-0.2	7.994	101.74
موبايلي	14.77	4.2	6.253	89.62
بترو رابع	23.70	1.8	4.630	109.47
مصرف الراجحي	75.36	0.8	3.464	260.13
سابك	105.07	-0.2	3.149	331.30
زين السعودية	6.93	-1.1	2.148	14.91
بنك الجزيرة	12.80	-1.5	1.937	24.86
السعودية للكهرباء	20.51	1.5	1.611	32.80

تداول - أداء قطاعات الرسملة الصغيرة (وزن صغير في المؤشر من 5%)



تداول - أسهم قريبة من أدنى مستوى ل 52 اسبوع

الشركة	آخر سعر	أدنى ل 52 اسبوع	التغير %	قيمة التداول (مليون ريال)
طبية القابضة	31.51	31.45	0.2%	0.000
إتحاد عذيب	7.01	6.99	0.3%	7.382
بوبا	76.78	76.40	0.5%	23.514
التعاونية للتأمين	71.47	71.00	0.7%	24.138
جبل عمر	55.76	55.30	0.8%	19.005

تداول - أسهم قريبة من أعلى مستوى ل 52 اسبوع

الشركة	آخر سعر	أعلى ل 52 اسبوع	التغير %	قيمة التداول (مليون ريال)
الكليات السعودية	10.81	10.81	0.0%	0.000
بترو رابع	23.70	23.86	0.7%	109.472
ينساب	65.98	66.50	0.8%	13.197
مصرف الراجحي	75.36	76.20	1.1%	260.134
الإتحاد التجاري للتأمين	23.29	23.56	1.2%	7.400

مصدر البيانات: الراجحي المالية، بلومبرج



ملخص الشركات الواقعة تحت تغطيتنا

عائد التوزيعات (%) 2017	قيمة المنشأة/ EBITDA (مرة)			السعر/للربح (مرة)			متوسط التداول اليوم (مليون ريال)	التغير (%)	السعر المستهدف	سعر الاطلاق	القيمة السوقية (مليون ريال)	(ريال سعودي)
	2018E	2017E	2016A	2018E	2017E	2016A						
	المواد الأساسية											
4.0%	8.2x	8.1x	7.3x	16.2x	17.2x	14.9x	437.6	(0.07)	105.00	105.07	315,210	سابك
2.7%	7.6x	8.7x	12.7x	13.5x	15.3x	15.9x	14.4	1.59	18.50	18.21	6,677	سيكيم
2.6%	15.5x	17.7x	23.5x	19.0x	31.7x	35.4x	11.1	(6.96)	62.00	66.64	27,767	سافكو
0.0%	NA	23.6x	29.7x	17.0x	18.5x	80.7x	23.9	(9.09)	15.00	16.50	11,037	التصنيع
5.0%	10.1x	10.2x	8.4x	15.0x	15.7x	12.8x	19.0	3.06	68.00	65.98	37,114	بنسحاب
6.3%	10.7x	11.0x	9.6x	12.9x	12.6x	12.4x	13.0	5.19	47.00	44.68	8,793	المتقدمة
6.5%	8.4x	9.0x	6.7x	22.1x	22.7x	17.0x	7.3	3.75	36.00	34.70	3,470	اسمنت العربية
1.5%	11.6x	12.0x	11.8x	25.3x	26.8x	42.3x	4.1	1.67	17.00	16.72	3,386	اسمنت اليمامة
6.4%	12.9x	13.3x	9.7x	15.5x	17.2x	12.1x	6.9	(17.76)	42.00	51.07	7,814	اسمنت اسعودية
6.6%	10.3x	11.0x	17.0x	19.6x	16.4x	24.0x	2.4	(7.26)	42.00	45.29	4,076	اسمنت القصيم
5.4%	10.9x	11.1x	8.4x	17.5x	18.7x	11.9x	10.0	(13.23)	28.00	32.27	5,083	اسمنت ينبع
5.0%	12.7x	14.4x	11.0x	17.1x	20.4x	13.1x	3.3	(13.29)	43.00	49.59	6,943	اسمنت الجنوبية
0.0%	17.9x	20.5x	18.9x	40.8x	50.5x	NM	27.2	(30.19)	36.00	51.57	60,258	معادن
	الاتصالات											
5.3%	7.4x	7.5x	7.1x	14.8x	15.4x	14.3x	14.9	(8.92)	69.00	75.76	151,520	الاتصالات السعودية
0.0%	6.0x	6.6x	9.0x	NM	NM	NM	51.2	(15.37)	12.50	14.77	11,373	موبايلي
0.0%	5.1x	5.4x	6.3x	28.4x	NM	NM	24.5	12.55	7.80	6.93	4,045	زين
	الغذاء والزراعة											
1.6%	13.2x	13.4x	14.7x	22.9x	23.5x	25.7x	22.8	(5.86)	48.20	51.20	51,200	المرعي
0.0%	12.6x	15.5x	NM	21.0x	24.1x	NM	10.8	8.48	40.80	37.61	20,083	صافولا
4.7%	10.9x	11.3x	12.8x	14.3x	14.6x	16.6x	10.8	17.38	54.90	46.77	3,025	هرفي
6.7%	11.4x	12.2x	14.3x	13.2x	14.6x	15.6x	22.6	4.61	89.00	85.08	6,977	التنوين
	التجزئة											
5.0%	16.2x	17.2x	13.7x	16.4x	17.4x	12.0x	8.6	(1.25)	165.30	167.40	15,066	جرير
3.3%	8.8x	9.1x	11.4x	12.2x	15.2x	19.8x	13.2	33.51	40.00	29.96	6,292	فواز الحكير
1.7%	12.5x	13.3x	9.7x	17.9x	19.0x	9.9x	5.5	2.09	149.60	146.54	6,594	العثيم
2.6%	13.2x	14.0x	12.5x	18.1x	18.5x	NM	10.3	3.80	60.30	58.09	2,440	اكسترا
0.0%	NM	NM	29.0x	NM	NM	22.4x	3.0	7.82	11.30	10.48	660	شاكر
	الرعاية الصحية											
2.2%	18.3x	19.0x	20.1x	23.3x	22.5x	24.8x	5.5	0.96	115.00	113.91	6,721	نلة
1.5%	19.6x	21.6x	21.4x	25.8x	28.4x	28.9x	6.4	(17.68)	149.00	181.00	9,050	المواساة
0.0%	13.2x	14.6x	17.8x	18.9x	23.4x	31.8x	10.7	3.26	50.00	48.42	2,172	رعاية
2.0%	19.5x	25.2x	28.6x	28.0x	41.9x	46.1x	9.3	8.81	40.00	36.76	4,411	الحمادي
	اخرى											
5.1%	8.8x	10.1x	9.0x	11.1x	14.3x	9.7x	11.6	2.04	30.00	29.40	11,576	البحري

المصدر: بلومبرج ، الراجحي المالية.



أداء الاسواق الخليجية

الدولة	اخر اغلاق	التغير في المؤشر %			رسملة السوق بليون ريال	حجم التداول مليون سهم	قيمة التداول مليون دولار	السعر/الربح 12M	سعر/ق دفترية أسعار جارية	عائد توزيعات 12M (%)
		يوم واحد	شهر واحد	العام لتاريخه						
تداول	7,528	0.3	-1.6	4.2	134	819	16.9	1.7	3.2	
بورصة قطر	9,107	0.3	-1.1	6.8	4	35	14.3	1.3	4.5	
سوق دبي	3,298	0.2	-2.8	-2.1	75	48	-	1.2	5.3	
سوق ابو ظبي	4,579	-0.1	-0.5	4.1	46	27	11.5	1.3	4.4	
سوق الكويت	6,711	-0.1	0.3	4.7	64	42	15.2	1.0	5.6	
سوق مسقط	5,008	-0.1	0.2	-1.8	4	2	12.1	1.0	5.2	
سوق البحرين	1,333	0.0	-1.3	0.1	2	1	8.3	0.8	5.9	

أداء الاسواق الناشئة

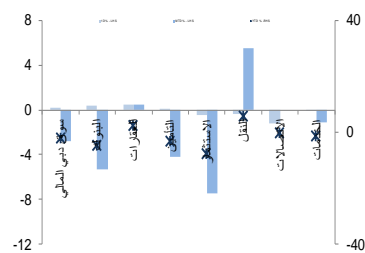
الدولة	اخر اغلاق	التغير في المؤشر %			رسملة السوق بليون ريال	حجم التداول مليون سهم	قيمة التداول مليون دولار	السعر/الربح 12M	سعر/ق دفترية أسعار جارية	عائد توزيعات 12M (%)
		يوم واحد	شهر واحد	العام لتاريخه						
البرازيل	84,793	0.3	-0.1	11.0	215	1,544	20.7	2.0	2.8	
جمهورية التشيك	1,110	-0.2	-1.8	3.0	2	25	13.8	1.4	5.0	
اليونان	846	0.4	-3.7	5.4	28	68	29.1	0.7	1.9	
هنغاريا	39,006	-0.3	-2.9	-0.9	4	34	11.5	1.6	2.2	
ماليزيا	1,856	-0.1	-0.7	3.3	95	187	16.9	1.8	3.1	
المكسيك	48,928	0.1	-3.0	-0.9	17	43	18.9	2.6	2.3	
جنوب افريقيا	58,701	-0.7	-1.4	-1.3	252	1,424	19.6	2.1	2.8	
تاوان	10,421	0.5	-6.1	-2.1	2,429	3,366	15.3	1.7	3.9	
تايلاند	1,812	0.1	-0.8	3.3	3,184	1,405	18.8	2.1	2.7	
تركيا	115,882	-0.5	-3.1	0.5	965	1,656	9.7	1.4	2.7	
تشيلي	5,629	0.1	-3.9	1.2	282	45	23.7	1.9	2.2	
الصين	3,967	0.8	-7.2	-1.6	7,108	14,670	16.3	2.0	1.8	
كولومبيا	1,516	-0.3	-2.7	0.1	7	15	16.4	1.3	2.4	
مصر	1,504	0.8	0.5	4.7	196	50	11.8	2.0	2.5	
الهند	10,402	0.2	-5.7	-1.2	193	1,533	22.4	3.1	1.3	
اندونيسيا	6,646	-0.6	0.6	4.6	9,673	477	24.9	2.7	1.8	
الكويت	6,711	-0.1	0.3	4.7	64	42	15.2	1.0	5.6	
باكستان	43,509	-0.1	-1.2	7.5	39	30	9.8	1.6	5.3	
البيرو	1,771	-1.7	-3.0	6.3	1	35	22.8	2.6	3.0	
الفلبين	8,676	-0.4	-1.0	1.4	111	93	23.5	2.6	1.4	
قطر	9,107	0.3	-1.1	6.8	4	35	14.3	1.3	4.5	
روسيا	1,259	-0.3	-1.8	9.1	8,056	557	8.2	0.8	4.9	
الامارات	4,579	-0.1	-0.5	4.1	46	27	11.5	1.3	4.4	
مؤشر فوتسي	592	0.1	-4.0	4.5	11,402	8,500	16.9	1.9	2.6	

دبي - الاسهم الأكثر ارتفاعا/انخفاضا

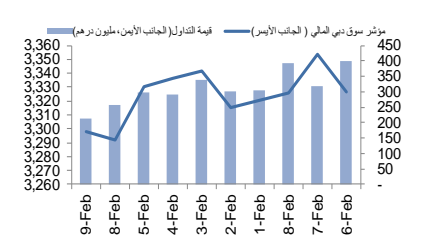
الشركة	اخر سعر	التغير %	حجم التداول (بالملايين)
الإسمتد الوطنية	3.16	14.9	0.01
بنك المشرق	80.00	6.7	0.00
ماركا	0.54	5.5	7.06
الخليج للملاحة القابضة	1.04	3.0	5.55
دار التكافل	0.70	2.8	1.32

الشركة	اخر سعر	التغير %	حجم التداول (بالملايين)
دبي الإسلامية للتأمين - امان	0.79	-2.4	0.24
NA	5.37	-2.0	2.44
ارامكس ش م ع	4.69	-1.3	0.50
الإمارات للاتصالات المتكاملة	4.69	-1.2	0.08
الخليجية للاستثمارات العامة	0.35	-1.2	0.37

دبي - أداء القطاعات



دبي - اتجاه النشاط (العشرة أيام الأخيرة)



مصدر البيانات: الراجحي المالية، بلومبرج



أبو ظبي- الاسهم الأكثر ارتفاعا/ انخفاضاً

الشركة	آخر سعر	التغير %	حجم التداول (بالملايين)
بنك المجدرة الوطني	3.30	10.0	0.050
أبو ظبي أبناء السفن	2.25	7.7	0.047
إشراق العقارية	0.72	2.9	12.403
إسمنت رأس الخيمة	0.69	1.5	0.880
بنك أبو ظبي التجاري	7.40	1.4	1.364

الشركة	آخر سعر	التغير %	حجم التداول (بالملايين)
مصرف الشارقة الإسلامي	1.22	-8.3	1.152
الواحة كابيتال	2.11	-4.1	6.668
الغزوة للتأمين	0.28	-3.5	0.170
الدار العقارية	2.13	-1.8	6.159
اسمنت الخليج	1.01	-1.0	0.079

قطر- الاسهم الأكثر ارتفاعا/ انخفاضاً

الشركة	آخر سعر	التغير %	حجم التداول (بالملايين)
الملاحة	65.00	1.6	0.000
ناقلات	17.80	1.4	0.095
اتصالات قطر	87.10	1.3	0.124
صناعات قطر	107.80	1.1	0.056
ماس الريان	41.72	1.1	0.228

الشركة	آخر سعر	التغير %	حجم التداول (بالملايين)
المستثمرون القطريون	33.11	-4.6	0.235
فودافون قطر	7.50	-2.0	0.336
بنك قطر الأول	6.65	-1.0	1.089
كهرباء وماء	183.60	-0.6	0.089
الدولي	60.50	-0.6	0.087

الكويت - الاسهم الأكثر ارتفاعا / انخفاضاً

الشركة	آخر سعر	التغير %	حجم التداول (بالملايين)
المشاريع المتحدة للخدمات الجوية	539	19.3	0.003
باكو الطبية	145	16.0	3.600
مجموعة الزاوي الاعلامية	119	7.2	1.380
الكويتية العقارية القابضة	32	6.7	0.763
وربة للتأمين	60	6.0	0.000

الشركة	آخر سعر	التغير %	حجم التداول (بالملايين)
برقان لحفر الآبار	65.6	-20.0	0.260
التمدين الاستثمارية	242	-16.8	0.001
أموال للاستثمارات العالمية	48.2	-9.1	0.713
	23	-8.0	0.256
	94.1	-7.8	0.328

عمان - الاسهم الأكثر ارتفاعا / انخفاضاً

الشركة	آخر سعر	التغير %	حجم التداول (بالملايين)
العنفاء للطاقة	0.140	2.9	0.352
الخليجية لخدمات الإستثمار	0.089	2.3	0.290
عمان والأمارات	0.103	2.0	0.183
الخليج الدولية للكيماويات	0.228	1.3	0.010
بنك مسقط	0.412	0.5	0.303

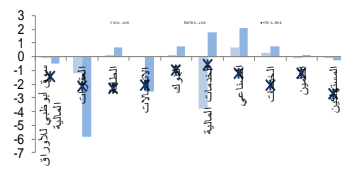
الشركة	آخر سعر	التغير %	حجم التداول (بالملايين)
اسمنت عمان	0.406	-1.0	0.018
بنك اتش اس بي سي عمان	0.108	-0.9	0.053
الشرقية للإستثمار القابضة	0.124	-0.8	0.661
اتصالات قطر	0.514	-0.8	0.108
الاتوار ليلاط السوبراميك	0.130	-0.8	0.015

البحرين - الاسهم الأكثر ارتفاعا / انخفاضاً

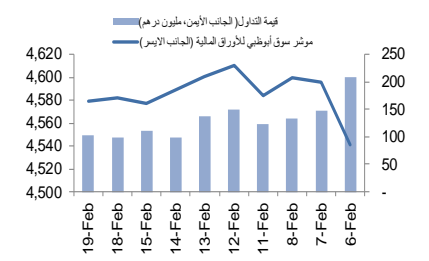
الشركة	آخر سعر	التغير %	حجم التداول (بالملايين)
بنك إفستكورب	8.950	2.3	0.001
البنك الأهلي الم	0.705	0.7	0.128
NA	NA	NA	NA
NA	NA	NA	NA
NA	NA	NA	NA

الشركة	آخر سعر	التغير %	حجم التداول (بالملايين)
بنك الإثمار	0.140	-3.5	0.121
بنك البحرين الإسلامي	0.138	-2.8	0.075
بيت التمويل الخليجي	0.340	-1.5	0.110
مجموعة البركة المصرفية	0.365	-1.4	0.014
عقارات السيف	0.214	-0.9	0.020

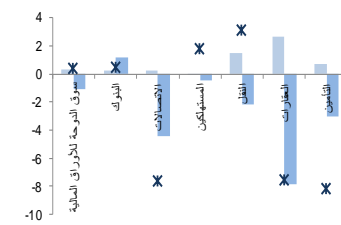
أبو ظبي - أداء القطاعات



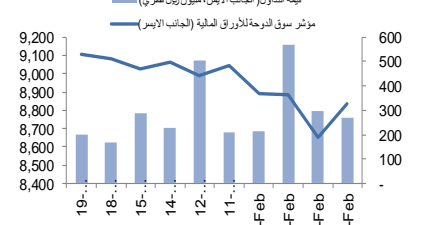
أبو ظبي - اتجاه النشاط (العشرة أيام الأخيرة)



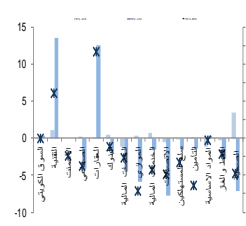
قطر - أداء القطاعات



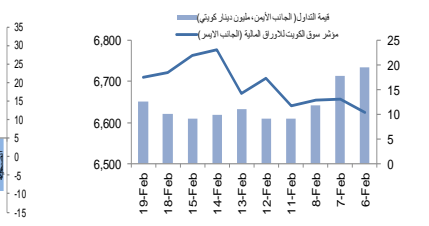
قطر - اتجاه النشاط (العشرة أيام الأخيرة)



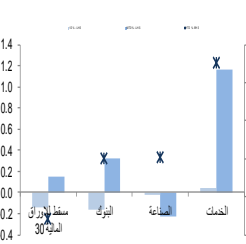
الكويت - أداء القطاعات



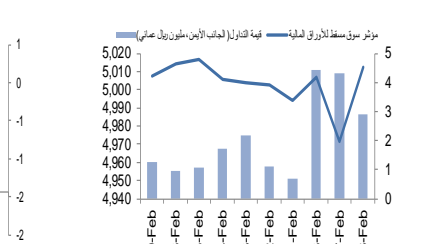
الكويت - اتجاه النشاط (العشرة أيام الأخيرة)



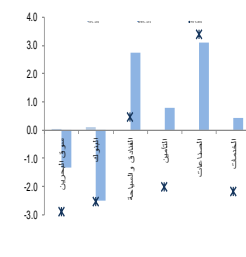
عمان - أداء القطاعات



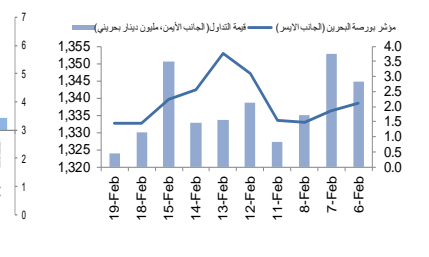
عمان - اتجاه النشاط (العشرة أيام الأخيرة)



البحرين - أداء القطاعات



البحرين - اتجاه النشاط (العشرة أيام الأخيرة)



مصدر البيانات: الراجحي المالية، بلومبرج

فضلاً أنظر الصفحة قبل الأخيرة للاطلاع على بعض الإفصاحات الإضافية الهامة. شركة الراجحي المالية (الراجحي)، هي وسيط متعامل أجني غير مسجل في الولايات المتحدة الأمريكية. وإدارة البحوث في الراجحي المالية تضم محلي بحوث أو محلين باحثين، غير مسجلين في الولايات المتحدة الأمريكية. ويتم توزيع بحوث الراجحي في الولايات المتحدة الأمريكية بموجب القاعدة رقم 15-6 من قوتون تبادل الأوراق المالية لعام 1934 الصادر، فقط بواسطة مؤسسة روزنبلات سيكوريتيز Rosenblatt Securities، وهي مؤسسة مسجلة في هيئة تبادل الأوراق المالية الأمريكية كما أنها متعامل وسيط عضو في هيئة تنظيم القطاع المالي الأمريكية FINRA.



أفصاحات مهمة للأشخاص الأمريكيين

تم اعداد هذا التقرير البحثي من قبل شركة الراجحي المالية (الراجحي)، وهي شركة مرخصة لممارسة نشاطات الأوراق المالية في المملكة العربية السعودية. وشركة الراجحي ليست وسيطاً مالياً مسجلاً في الولايات المتحدة الأمريكية، وبناء عليه، فإنها لا تخضع لقواعد الولايات المتحدة الأمريكية المتعلقة بإعداد التقارير البحثية واستقلالية محلي البحوث. ويتم تقديم هذا التقرير البحثي، لتوزيعه "للمستثمرين المؤسسيين الرئيسيين في الولايات المتحدة الأمريكية"، اعتماداً على الاستثناء من التسجيل الذي توفره القاعدة 6-15 من قانون تبادل الأوراق المالية الأمريكي لعام 1934 وتعديلاته ("قانون تبادل الأوراق المالية").

ويجب على أي جهة أمريكية متلقية لهذا التقرير البحثي وترغب في تنفيذ أي عملية شراء أو بيع أوراق مالية أو أدوات مالية مرتبطة بها بناء على المعلومات المقدمة في هذا التقرير البحثي، يجب عليها أن تفعل ذلك، فقط من خلال مؤسسة روزنبلات سكيوريتيز إنكوربوريشن Rosenblatt Securities Inc.، وعنوانها، 40Wall Street 59th Floor, New York, NY 10005، وهي وسيط متعامل مسجل في الولايات المتحدة الأمريكية. ولا يسمح، تحت أي ظرف من الظروف، لأي متلق لها التقرير البحثي، تنفيذ أي عملية لشراء أو بيع أوراق مالية أو أدوات مالية مرتبطة بها، من خلال الراجحي. وتقبل مؤسسة روزنبلات سكيوريتيز إنكوربوريشن، تحمل المسؤولية المتعلقة بمحتويات هذا التقرير البحثي، وفقاً للشروط المضحة أدناه، في حالة تسليم هذا التقرير لشخص أمريكي لا يكون مستثمراً مؤسسياً أمريكياً رئيسياً.

إن المحلل الذي يظهر اسمه في هذا التقرير البحثي، غير مسجل أو مؤهل كمحلل باحث لدى هيئة تنظيم الأوراق المالية والبورصات الأمريكية FINRA وربما لا يكون شخصاً مرتبطاً بمؤسسة روزنبلات سكيوريتيز إنكوربوريشن، وبناء عليه، فإنه ربما لا يخضع للقيود المعمول بها بموجب قواعد هيئة تنظيم الأوراق المالية والبورصات الأمريكية FINRA المتعلقة بإقامة اتصالات مع شركة تابعة أو الظهور في وسائل الاعلام والتداول في أوراق مالية تكون في حساب محلل باحث.

الملكية وتضارب المصالح الجوهري

لا تملك مؤسسة روزنبلات سكيوريتيز إنكوربوريشن، أو شركاتها التابعة، "ملكية منفعة"، كما هو محدد وفقاً للقسم 13(d) من قانون تبادل الأوراق المالية، 1% أو أكثر من أوراق الملكية (الأسهم) equity securities المذكورة في التقرير. ويمكن أن يكون لدى مؤسسة روزنبلات سكيوريتيز إنكوربوريشن أو شركاتها التابعة وأو موظفيها أو مديريها أو العاملين لديها، مصالح أو مراكز استثمارية مغطاة long positions أو مراكز استثمارية مكشوفة short positions، كما يمكن أن يقوموا في أي وقت من الأوقات بعمليات شراء أو بيع بصفة أصيل أو وكيل للأوراق المالية المشار إليها في هذه الوثيقة. إن مؤسسة روزنبلات سكيوريتيز إنكوربوريشن ليست لديها أي دراية بأي تضارب مصالح جوهري حتى تاريخ هذا المنشور أو النشرة.

نشاطات التعويض والمصرفية الاستثمارية

لم تقم مؤسسة روزنبلات سكيوريتيز إنكوربوريشن، أو أي شركة تابعة لها، بإدارة أو المشاركة في إدارة طرح عام للاكتتاب في أوراق مالية للشركة التابعة خلال الاثني عشر (12) شهراً الماضية، كما أنها لم تتلقى تعويضاً نظير قيامها بنشاطات مصرفية استثمارية من الشركة التابعة خلال الاثني عشر (12) شهراً الماضية، ولا يتوقع أن تستلم في أي شركة تابعة لها، أو تعتمد البحث عن تعويض مقابل خدمات مصرفية استثمارية من الشركة خلال الأشهر الثلاثة التالية.

أفصاحات إضافية

إن هذا التقرير البحثي متاح للتوزيع، فقط تحت الظروف التي يمكن أن يسمح بها القانون المعمول به. ولا يتعد هذا التقرير البحثي بالأهداف الاستثمارية المحددة أو المؤسسات المالية أو الاحتياجات الخاصة بأي متلق محدد، حتى لو تم إرساله إلى متلق وحيد لهذا التقرير. إن هذا التقرير البحثي ليس مضموناً أن يكون بياناً كاملاً أو ملخصاً لأي أوراق مالية أو أسواق أو تقارير أو تطورات، حسب ما هو مشار إليه في هذا التقرير البحثي. وسوف لن يكون هناك أي التزام أو مسؤولية على أي من الراجحي أو أي من مرانها أو موظفيها أو العاملين لديها أو وكلائها، أيًا كان منشؤه، عن أي خطأ أو عدم دقة أو عدم اكتمال يتعلق بحقيقة أو رأي متضمن في هذا التقرير البحثي، أو عدم اهتمام في اعداد أو نشر هذا التقرير البحثي، أو أي خسائر أو أضرار ربما تنشأ من استخدام هذا التقرير البحثي.

وربما تعتمد الراجحي، على حواجز معلومات information barriers، مثل "الجدران الصينية Chinese Walls" للسيطرة على تدفق المعلومات في ما بين مجالات أو وحدات أو أقسام أو مجموعات أو الشركات التابعة للراجحي.

إن الاستثمار في أي أوراق مالية غير أمريكية أو في أدوات مالية مرتبطة بها (يشمل ذلك ايصالات ايداع الأوراق المالية ADRs) التي تم نقاشها في هذا التقرير البحثي، ربما يظهر مخاطر معينة. ذلك لأن الأوراق المالية الخاصة بجهات اصدار غير أمريكية، ربما لا تكون مسجلة لدى، أو ربما تكون خاضعة لأنظمة، هيئة الأوراق المالية والبورصات الأمريكية. ويمكن أن تكون المعلومات المتعلقة بمثل هذه الأوراق المالية غير الأمريكية أو الأدوات المالية ذات الصلة، محدودة. وربما لا تكون الشركات الأجنبية، خاضعة لمعايير المراجعة ورفع التقارير والمنطلقات التنظيمية التي يمكن مقارنتها بتلك المعمول بها داخل الولايات المتحدة الأمريكية.

إن قيمة أي استثمار أو دخل متحقق من أي أدوات مالية مرتبطة بها، تم نقاشها في هذا التقرير البحثي، وبعملة غير الدولار الأمريكي، تكون خاضعة لتقلبات أسعار صرف العملات التي ربما يكون لها تأثيرات إيجابية أو سلبية على قيمة أو الربح المتوقع من تلك الأوراق المالية أو الأدوات المالية المرتبطة بها.

إن الأداء الماضي، ليس بالضرورة أن يكون دليلاً ومرشداً للأداء المستقبلي، كما أن شركة الراجحي المالية لا تقدم تعهداً أو ضماناً، صريحاً أو ضمنياً، في ما يتعلق بالأداء المستقبلي. وقد يشهد الربح من الاستثمارات تذبذباً. كذلك، فإن سعر أو قيمة الاستثمارات التي يرتبط بها هذا التقرير البحثي، سواء بشكل مباشر أو غير مباشر، ربما يهبط أو يرتفع بشكل مغاير لمصالح المستثمرين. وقد تصبح أي توصية أو رأي متضمن في هذا التقرير البحثي، قديمة نتيجة للتغيرات التي تحدث في البيئة التي تعمل فيها الجهة المصدرة للأوراق المالية التي تخضع للتحليل، بالإضافة إلى التغيرات التي تطرأ على التقديرات والتنبؤات والافتراضات ومنهجية التقييم المستخدمة في هذا التقرير.

ولا يسمح بنسخ أو إرسال أو استخراج نسخ طبق الأصل، لأي جزء من محتويات هذا التقرير البحثي، بأي شكل أو بأي طريقة، بدون الموافقة الخطية المسبقة من شركة الراجحي، كما أن الراجحي لا تقبل أي مسؤولية أيًا كان نوعها، عن الأفعال التي تصدر عن الغير، في ما يتعلق بهذا الموضوع. لقد تم اعداد وثيقة البحث هذه، بواسطة شركة الراجحي المالية ("الراجحي المالية") ومقرها الرياض، المملكة العربية السعودية. وقد تم اعدادها ليتم استخدامها اعتماداً على ما يوجد في الأوراق المالية ولا يجوز اعادة توزيعها أو اعادة إرسالها أو الإفصاح عنها، كلياً أو جزئياً، أو بأي شكل أو طريقة، بدون الموافقة المكتوبة الصريحة من شركة الراجحي المالية. إن استلامكم واستعراضكم لهذه الوثيقة البحثية، يمثل موافقتكم على عدم اعادة توزيع أو إرسال أو الإفصاح للآخرين عن المحتويات أو الآراء أو الملخصات أو المعلومات التي تشتمل عليها هذه الوثيقة، قبل أن يتم الإفصاح بشكل عام، عن هذه المعلومات من قبل شركة الراجحي المالية. لقد تم الحصول على المعلومات التي تشتمل عليها هذه الوثيقة، من مصادر عامة متنوعة يعتقد بأنها موثوقة، ولكننا لا نضمن دقتها. إن شركة الراجحي المالية لا تقدم أي تعهدات أو ضمانات (صريحة أو ضمنية)، في ما يتعلق بالبيانات والمعلومات المقدمة، كما أن شركة الراجحي المالية، لا تتعهد بأن محتويات هذه الوثيقة من المعلومات مكتملة، أو خالية من أي أخطاء، أو أنها غير مضللة، أو أنها مناسبة لأي غرض محدد. وتوفر وثيقة البحث هذه معلومات عامة فقط. ولا تشكل المعلومات أو أي رأي معين عن، عرضاً أو دعوة لعمل أو تقديم عرض، لشراء أو بيع أي أوراق مالية أو منتجات استثمارية أخرى ترتبط بتلك الأوراق المالية أو الاستثمارات. ولا يقصد منها تقديم نصيحة بشأن الاستثمار الشخصي كما أنها لا تأخذ في الاعتبار الأهداف الاستثمارية المحددة والوضع المالي والاحتياجات الخاصة بأي شخص معين ربما يحصل على هذه الوثيقة.

وينبغي على المستثمرين البحث عن الاستشارة المالية أو القانونية أو الخاصة بالضرائب، في ما يتعلق بملءمة الاستثمار في أي أوراق مالية أو الاستثمارات الأخرى أو الاستراتيجيات الاستثمارية التي تم نقاشها أو التوصية بها في هذه الوثيقة البحثية، كما يجب عليهم أن يفهموا أن البيانات أو الافادات المتعلقة بالفرص المستقبلية ربما لا تتحقق. وينبغي على المستثمرين أن ينتبهوا إلى أن الربح المتوقع من تلك الأوراق المالية أو الاستثمارات الأخرى، إذا وجد، قد يتذبذب وأن سعر أو قيمة تلك الأوراق المالية والاستثمارات ربما يرتفع أو يهبط. ويمكن أن يكون للتقلبات التي تحدث في أسعار صرف العملات تأثيرات عكسية على قيمة أو سعر أو الربح المتوقع من، استثمارات محددة. ووفقاً لذلك، ربما يحصل المستثمرون على مبالغ أقل من أصل المبالغ التي استثمروها. وربما يكون للراجحي المالية أو لموظفيها أو لوكالة أو أكثر من شركاتها التابعة (يشمل ذلك محلي البحوث)، مصلحة مالية في الأوراق المالية للمصدر (المصدرين) أو في استثمار ذات صلة، بما في ذلك المراكز المغطاة أو المراكز المكشوفة في الأوراق المالية أو الضمانات أو حقوق الخيارات المستقبلية أو عقود الخيار أو المشتقات المالية أو الأدوات المالية الاستثمارية الأخرى. وربما تقوم شركة الراجحي المالية أو الشركات التابعة لها، من وقت لآخر، بأعمال مصرفية استثمارية أو خدمات أخرى، لجذب أعمال مصرفية استثمارية أو أعمال أخرى من، أي شركة جرى ذكرها في هذه الوثيقة البحثية. وسوف لن تكون الراجحي المالية، وكذلك شركاتها التابعة وموظفيها، خاضعة لأي خسارة أو أضرار، مباشرة أو غير مباشرة أو تبعية، قد تنشأ، بصورة مباشرة أو غير مباشرة، عن أي استخدام للمعلومات التي تتضمنها هذه الوثيقة البحثية.

إن وثيقة البحث هذه، وأي توصيات تشتمل عليها، تخضع للتغيير بدون اخطار مسبق. ولا تتحمل شركة الراجحي المالية أية مسؤولية عن تحديث المعلومات الواردة في وثيقة البحث هذه. كما لا يسمح أيضاً بتغيير أو اصدار نسخة طبق الأصل أو إرسال أو توزيع، كل أو أي جزء من وثيقة البحث هذه، بأي شكل أو بأي وسيلة. وهذه الوثيقة البحثية، غير موجهة إلى، أو يعتمد توزيعها إلى أو استخدامها بواسطة، أي شخص أو كيان يكون مواطناً أو يقيم في أي دولة أو ولاية أو دولة أو أي اختصاص تشريعي آخر، يكون فيها هذا التوزيع أو النشر أو توفير الوثيقة أو استخدامها، مخالفاً للقانون، أو ربما يجعل الراجحي المالية أو أي واحدة من شركاتها التابعة، عرضة لأي متطلبات تسجيل أو ترخيص في اطار ذلك الاختصاص التشريعي.



إخلاء المسؤولية

أعدت وثيقة البحث هذه من قبل شركة الراجحي المالية "الراجحي المالية"، الرياض، المملكة العربية السعودية للاستخدام العام من عملاء شركة الراجحي المالية ولا يجوز إعادة توزيعها أو إعادة إرسالها أو الإفصاح عنها، كليا أو جزئيا، أو بأي شكل أو طريقة، دون موافقة كتابية صريحة من شركة الراجحي المالية. إن استلام هذه الوثيقة والإطلاع عليها يعتبر بمثابة موافقة من جانبكم على عدم إعادة توزيع أو إعادة إرسال أو الإفصاح للآخرين عما تتضمنه من محتويات وأراء، واستنتاجات أو معلومات قبل نشر تلك المعلومات للعموم من جانب شركة الراجحي المالية. وقد تم الحصول على المعلومات الواردة في هذه الوثيقة من مصادر عامة مختلفة يعتقد أنها معلومات موثوقة لكننا لا نضمن دقتها. وشركة الراجحي المالية لا تقدم أية إقرارات أو ضمانات (صريحة أو ضمنية) بشأن البيانات والمعلومات المقدمة كما أنها لا تقر بأن المعلومات التي تتضمنها هذه الوثيقة هي معلومات كاملة أو خالية من أي خطأ أو غير مضللة أو أنها تصلح لأي عرض محدد. فوثيقة البحث هذه إنما تقدم معلومات عامة فقط. كما أنه لا المعلومات ولا أي رأي وارد في هذه الوثيقة يشكل عرضا أو دعوة لتقديم عرض لشراء أو بيع أي أوراق مالية أو غيرها من المنتجات الاستثمارية ذات الصلة بتلك الأوراق المالية أو الاستثمارات. وليس الغرض من هذه الوثيقة تقديم مشورة شخصية في مجال الاستثمار كما أنها لا تأخذ في الاعتبار الأهداف الاستثمارية أو الوضع المالي أو الاحتياجات المحددة لأي شخص معين قد يستلم هذه الوثيقة.

ينبغي للمستثمرين السعي للحصول على المشورة المالية أو القانونية أو الضريبية بشأن مدى ملاءمة الاستثمار في أي أوراق مالية، أو استثمار آخر أو أية استراتيجيات استثمار جرت مناقشتها أو التوصية بها في هذه الوثيقة، وينبغي للمستثمرين تفهم أن البيانات المتعلقة بالتوقعات المستقبلية الوارد في هذه الوثيقة قد لا تتحقق. كذلك ينبغي للمستثمرين ملاحظة أن الدخل من أوراق مالية من هذا النوع أو غيرها من الاستثمارات، إن وجد، قد يتعرض للتقلبات وبأن سعر أو قيمة تلك الأوراق المالية والاستثمارات يكون عرضة للارتفاع أو الانخفاض. كما أن التقلبات في أسعار الصرف قد يكون لها آثار سلبية على قيمة أو ثمن، أو الدخل المتأتي من استثمارات معينة. وبناء عليه، يمكن للمستثمرين أن يحصلوا على عائد يكون أقل من مبلغ رأسمالهم المستثمر أساسا. ويجوز أن يكون لشركة الراجحي المالية أو المسؤولين فيها أو واحد أو أكثر من الشركات الفرعية التابعة لها (بما في ذلك محلي البحث) مصلحة مالية في الأوراق المالية للجهة أو الجهات المصدرة لتلك الأوراق المالية أو الاستثمارات ذات العلاقة، بما في ذلك المراكز طويلة أو قصيرة الأجل في الأوراق المالية، وخيارات شراء الأسهم أو العقود الأجلة أو الخيارات الأخرى أو المشتقات، أو غيرها من الأدوات المالية. كما يجوز لشركة الراجحي المالية أو الشركات التابعة لها أن تقوم من وقت لآخر بإداء الخدمات المصرفية الاستثمارية أو غيرها من الخدمات أو السعي لتأمين الخدمات المصرفية الاستثمارية أو غيرها من الأعمال من أي شركة من الشركات المذكورة في هذه الوثيقة من وثائق البحث. وشركة الراجحي المالية، بما في ذلك الشركات التابعة لها وموظفيها، لا تكون مسؤولة عن أي أضرار مباشرة أو غير مباشرة أو خسارة أو أضرار أخرى قد تنشأ، بصورة مباشرة أو غير مباشرة، من أي استخدام للمعلومات الواردة في هذه الوثيقة من وثائق البحث. ولا يجوز تغيير أو استنساخ أو إرسال أو توزيع هذه الوثيقة من وثائق البحث وأية توصيات واردة فيها للتغيير دون إشعار مسبق. وشركة الراجحي المالية لا تتحمل أي مسؤولية عن تحديث المعلومات الواردة في هذه الوثيقة من وثائق البحث. ولا يجوز تغيير أو استنساخ أو إرسال أو توزيع هذه الوثيقة من وثائق البحث كليا أو جزئيا بأي شكل أو بأي وسيلة. كما يراعى أن هذه الوثيقة من وثائق البحث ليست موجهة إلى أو معدة للتوزيع أو استخدامها من قبل أي شخص أو كيان سواء كان مواطنا أو مقيما في أي مكان أو دولة أو بلد أو أية ولاية قضائية أخرى، حيثما يكون مثل هذا التوزيع أو النشر أو توافر أو استخدام هذه الوثيقة مخالفا للقانون أو يتطلب من شركة الراجحي المالية أو أي من فروعها القيام بأي تسجيل أو استيفاء أي شرط من شروط الترخيص ضمن ذلك البلد أو تلك الولاية القضائية.

للاتصال

شركة الراجحي المالية
إدارة البحوث

المكتب الرئيسي، طريق الملك فهد

صندوق البريد 5561، الرياض 11432

المملكة العربية السعودية

البريد الإلكتروني:

research@alrajhi-capital.com

تم ترخيص شركة الراجحي المالية من قبل هيئة السوق المالية السعودية، بموجب ترخيص رقم 07068/ 37

الراجحي المالية
Al Rajhi Capital

