



إدارة البحوث

research@alrajhi-capital.com
هاتف: +966 11 211 9449

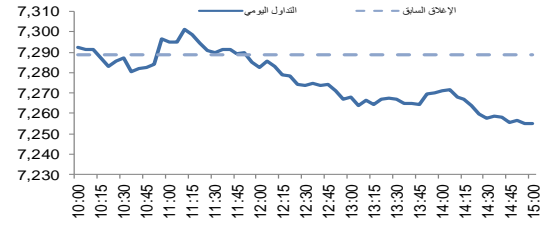
نظرة على الأسواق العالمية

- ارتفعت أسواق الأسهم الأمريكية يوم الثلاثاء، حيث دفعت الأرباح القوية لشركة نيتفليكس مكاسب قطاع التكنولوجيا. وارتفع مؤشر ناسداك المركب بنسبة 0.5%، في حين ارتفع مؤشر ستاندراند اند بورز 500 بنسبة 0.1%. ومع ذلك، انخفض مؤشر داو جونز بنسبة 0.3% بسبب مجموعة جولدمان ساكس التي سجلت أرباحاً أقل.
- انخفضت الأسواق الأوروبية يوم الثلاثاء، حيث أثر ارتفاع اليورو سلباً على أسهم الشركات الموجهة للتصدير. وانخفض مؤشر داكس بنسبة 1.3% في حين انخفض مؤشر كاك 40 بنسبة 1.1%، متأثراً بقطاعي الرعاية الصحية والتكنولوجيا. وفي الوقت نفسه، انخفض مؤشر فاينانشال تايمز 100 بنسبة 0.2% بقيادة أسهم تديين.
- انخفضت معظم أسواق الأسهم في منطقة دول مجلس التعاون الخليجي يوم أمس. وانخفض مؤشر دبي بنسبة 0.7% متراجعا بسبب داماك العقارية، في حين انخفض سوق قطر بنسبة 0.5% بقيادة مصرف الريان. وفي الوقت نفسه، انخفض سوق عمان وأبوظبي بنسبة 0.2% و 0.1% على التوالي. ومع ذلك، ارتفع سوق الكويت بنسبة 0.2%، بينما أغلق مؤشر البحرين دون تغيير.
- تداول معظم الأسواق الآسيوية على ارتفاع هذا الصباح. وارتفع مؤشر شانغهاي المركب ومؤشر هانغ سنغ بنسبة 0.8% و 0.4% على التوالي، في حين ارتفع مؤشر نيكاي 225 بنسبة 0.1%. ومع ذلك، يتداول مؤشر كوسبي في المنطقة الحمراء عند -0.2%.
- ارتفع خام برنت بنسبة 0.9% يوم الثلاثاء، حيث أشار تقرير إلى أن السعودية تنظر في خطوة لخفض صادراتها من النفط الخام بمقدار مليون برميل يوميا. وأغلقت عقود خام برنت وخام غرب تكساس الوسيط الرئيسية عند 48.84 دولار أمريكي (+0.9%) و 46.40 دولار أمريكي (+0.8%) على التوالي.

نظرة على السوق السعودي

- فقد المؤشر العام لسوق الأسهم السعودية "تداول" نقطة 34.20 أو انخفض بنسبة 0.47% وأغلق عند مستوى 7,254.69 نقطة. وأغلقت مؤشرات سبعة عشر قطاع من أصل عشرين قطاع على انخفاض. وكانت نسبة الارتفاع إلى نسبة الانخفاض 120\51. وبلغت قيمة التداول حوالي 2.8 مليار ريال.
- ارتفاع ارباح "مصرف الإنماء" إلى 488 مليون ريال (+19%): أرجع المصرف سبب ارتفاع الأرباح خلال الربع الحالي مقارنة مع الربع المماثل من العام السابق إلى ارتفاع إجمالي إيرادات العمليات بنسبة 23%، ويعود ذلك بشكل رئيس إلى الزيادة في دخل التمويل والاستثمارات بالإضافة إلى إيرادات تبادل العملات، وفي المقابل انخفضت إيرادات اتعاب الخدمات المصرفية وإرباح الاستثمارات. من ناحية أخرى، ارتفع إجمالي مصاريف التشغيل بنسبة 27%، ويعود ذلك بشكل رئيس إلى زيادة مخصصات انخفاض قيمة التمويل والاستثمارات. (تداول)
- عمومية "أسمنت الجوف" توافق على زيادة رأس المال عن طريق توزيع أسهم منحة بنسبة 10%: وافقت الجمعية العمومية غير العادية لشركة "أسمنت الجوف"، في اجتماعها أمس على توصية مجلس الإدارة بزيادة رأس المال من 1300 مليون ريال إلى 1430 مليون ريال عن طريق توزيع أسهم منحة بنسبة 10% وذلك بمنح سهم لكل 10 أسهم قائمة. (تداول)
- "البحري" توقع إتفاقية شراكة مع شركة فرنسية تتضمن تأسيس شركة في الرياض: وقعت الشركة الوطنية السعودية للنقل البحري "بحري"، يوم الثلاثاء، إتفاقية شراكة مع شركة "بولوريه لوجستكس ساس" الفرنسية، لتأسيس شركة في الرياض في برأس مال قدره 15 مليون ريال بتمويل ذاتي من الشركاء. (تداول)

مؤشر تداول
قيمة التداول (مليون الريالات)
حركة تداول خلال اليوم



تداول - اتجاه النشاط (العشرة أيام الأخيرة)

المؤشرات الإقليمية الرئيسية				
تداول	إغلاق	يوم واحد %	الاسبوع حتى تاريخه %	العام حتى تاريخه %
تداول	7,255	-0.5	-0.8	0.6
سوق قطر	9,394	-0.4	-0.8	-10.0
بورصة الكويت	6,813	0.2	0.4	18.5
سوق أبوظبي	4,572	-0.1	1.2	0.6
سوق دبي المالي	3,578	-0.7	1.2	1.3
سوق مسقط	5,064	-0.2	-1.1	-12.4
سوق البحرين	1,315	0.0	-0.2	7.7
ام اس سي أي الخليجي	485	-0.3	-0.4	1.7

السلع والعملات الرئيسية				
تداول	إغلاق	يوم واحد %	الاسبوع حتى تاريخه %	العام حتى تاريخه %
الذهب	1,241	-0.2	1.0	7.7
الفضة	16.24	-0.3	1.5	2.0
برنت	48.72	-0.2	-0.4	-17.2
سلة أوبك	46.80	0.9	0.9	-12.2
اليورو	1.15	-0.2	0.6	9.7
مؤشر الدولار الأمريكي	94.76	0.2	-0.4	-7.3
اليين الياباني	112.060	0.0	0.4	4.4

المؤشرات العالمية الرئيسية				
تداول	إغلاق	يوم واحد %	الاسبوع حتى تاريخه %	العام حتى تاريخه %
داو جونز الصناعي	21,575	-0.3	-0.3	9.2
اس اند بي 500	2,461	0.1	0.1	9.9
نيكاي 225	20,005	0.0	-0.6	4.7
هانغ سنغ	26,652	0.5	1.0	21.1
فورتسي 100	7,390	-0.2	0.2	3.5
كاك 40	5,173	-1.1	-1.2	6.4
ام اس سي أي العالمي	1,950	0.1	0.1	11.3
ام اس سي أي-إيه ام	1,053	0.2	0.6	22.1

أسعار الفائدة				
التغير 3 ش	شهر واحد	شهور 3	شهر 12	سنة واحدة
لييبور (بالدولار)	1.23	1.31	1.73	0.62
سيبور (ريال سعودي)	1.46	1.80	2.24	-0.43
إيبور (درهم إماراتي)	1.30	1.54	2.13	0.43

19/Jul/2017 8:05 AM

مصدر البيانات: بلومبرج
محدث كما في

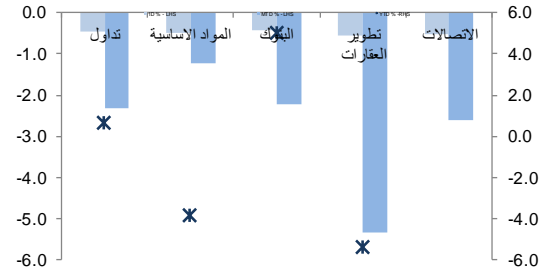


تداول - الاسهم الأكثر ارتفاعا/ انخفاضاً

الشركة	آخر سعر	التغير %	حجم التداول (بالملايين)	قيمة التداول (مليون ريال)
زجاج	21.16	9.8	2.312	48.40
ملاذ للتأمين	21.20	9.4	0.461	9.47
اسمنت الجوف	7.73	4.9	2.401	19.06
جازان للتنمية	15.18	4.3	0.668	9.99
الكيميائية السعودية	39.26	3.0	0.290	11.26

الشركة	آخر سعر	التغير %	حجم التداول (بالملايين)	قيمة التداول (مليون ريال)
السعودية للأبحاث و التسويق	53.1	-9.7	3.898	233.72
السعودية للطباعة والتغليف	17.2	-7.1	6.047	108.75
الباحة للإستثمار والتنمية	23.1	-4.1	1.498	35.40
تهامة	35.2	-4.0	0.567	20.51
بروج للتأمين	31.0	-3.4	0.396	12.57

تداول-أداء قطاعات الرسملة الكبيرة (وزن كبير في المؤشر من 10%)

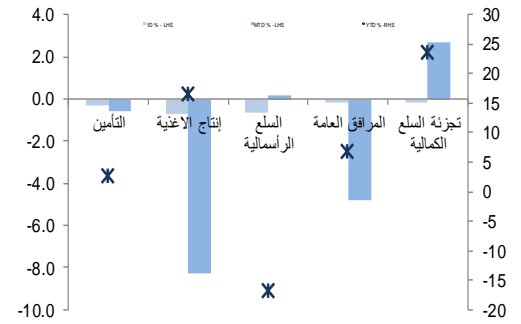


تداول - الاسهم الأكثر رفعا /خفضا للمؤشر

الشركة	آخر سعر	التغير %	حجم التداول (بالملايين)	قيمة التداول (مليون ريال)
الطيار	32.58	2.1	0.9	1.65
فواز الحكير	44.77	1.6	0.8	0.18
الكيميائية السعودية	39.26	3.0	0.7	0.29
الاتصالات السعودية	74.19	0.2	0.5	0.13
ساب	26.90	0.4	0.5	0.06

الشركة	آخر سعر	التغير %	حجم التداول (بالملايين)	قيمة التداول (مليون ريال)
مصرف الراجحي	65.55	-0.5	-4.5	187.67
سابك	100.05	-0.5	-3.4	397.28
مجموعة سامبا	25.59	-1.2	-3.1	8.85
المراعي	83.01	-1.1	-2.5	11.64
جيل عمر	69.59	-0.5	-2.1	7.73

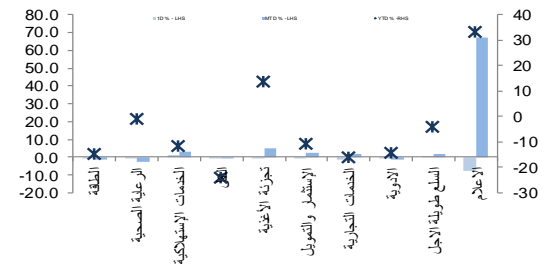
تداول - أداء قطاعات الرسملة المتوسطة (وزن متوسط في المؤشر بين 5%-10%)



تداول -الاسهم الأعلى من حيث أحجام التداول

الشركة	آخر سعر	التغير %	حجم التداول (بالملايين)	قيمة التداول (مليون ريال)
مصرف الإنماء	14.71	-1.1	28.716	424.48
دار الأركان	5.91	-1.3	21.272	126.13
كيان	8.93	-2.1	19.640	181.67
السعودية للطباعة والتغليف	17.17	-7.1	6.047	108.75
سابك	100.05	-0.5	3.961	397.28
السعودية للأبحاث و التسويق	53.10	-9.7	3.898	233.72
مصرف الراجحي	65.55	-0.5	2.849	187.67
اسمنت الجوف	7.73	4.9	2.401	19.06
زجاج	21.16	9.8	2.312	48.40
بنك الجزيرة	12.03	-0.7	1.898	22.89

تداول - أداء قطاعات الرسملة الصغيرة (وزن صغير في المؤشر من 5%)



تداول - أسهم قريبة من أعلى مستوى ل 52 اسبوع

الشركة	آخر سعر	أعلى ل 52 اسبوع	التغير %	قيمة التداول (مليون ريال)
الاسمنت العربية	34.23	34.00	0.7%	0.000
أسمنت القصيم	48.42	48.00	0.9%	0.984
الفخارية	49.20	48.50	1.4%	2.372
المملكة القابضة	9.99	9.80	1.9%	0.329
اسمنت المنطقة الجنوبية	50.30	49.10	2.4%	0.940

تداول - أسهم قريبة من أعلى مستوى ل 52 اسبوع

الشركة	آخر سعر	أعلى ل 52 اسبوع	التغير %	قيمة التداول (مليون ريال)
جازان للتنمية	15.18	15.30	0.8%	9.985
البنك العربي	22.98	23.20	1.0%	14.869
التأمين العربية التعاونية	15.43	15.74	2.0%	4.348
البنك السعودي للاستثمار	14.10	14.40	2.1%	1.702
أسواق العثيم	122.00	125.00	2.5%	1.106

مصدر البيانات: الراجحي المالية، بلومبرج



أداء الاسواق الاقليمية

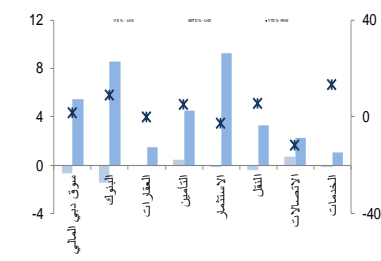
الدولة	اخر اغلاق	التغير في المؤشر %			رسملة السوق بليون ريال	حجم التداول مليون سهم	قيمة التداول مليون دولار	السعر/الربح 12M	سعر/ق دفترية أسعار جارية	عائد توزيعات 12M (%)
		يوم واحد	شهر واحد	العام لتاريخه						
تداول	7,255	-0.5	-2.3	0.6	458	746	17.2	1.7	3.1	
بورصة قطر	9,394	-0.4	-10.0	-10.0	111	27	15.4	1.6	3.7	
سوق دبي	3,578	-0.7	5.5	1.3	83	113	-	1.3	4.0	
سوق ابو ظبي	4,572	-0.1	3.3	0.6	120	27	16.5	1.4	4.5	
سوق الكويت	6,813	0.2	0.7	18.5	93	59	18.4	1.2	5.3	
سوق مسقط	5,064	-0.2	-1.1	-12.4	14	6	11.4	1.1	5.4	
سوق البحرين	1,315	0.0	0.4	7.7	21	10	8.2	0.8	6.0	

دبي - الاسهم الأكثر ارتفاعا/انخفاضا

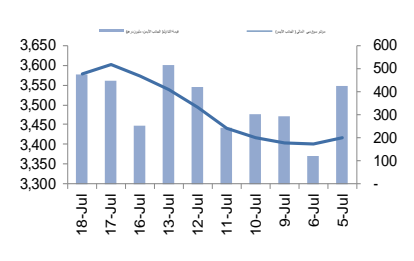
الشركة	اخر سعر	التغير %	حجم التداول (بالملايين)
الوطنية للتأمينات العامة	2.39	14.9	0.00
إعمار العقارية	8.11	1.3	8.63
إعمار مولز	2.54	1.2	4.14
سوق دبي المالي	1.23	0.8	26.42
الإمارات للاتصالات المتكاملة	5.47	0.7	0.23

الشركة	اخر سعر	التغير %	حجم التداول (بالملايين)
داماك العقارية	4.03	-9.0	15.04
ماركا	0.71	-2.6	0.50
الإسلامية العربية للتأمين	0.45	-1.7	16.79
ارابتك القابضة	1.68	-1.4	20.04
الاتحاد العقارية	0.96	-1.1	6.85

دبي - أداء القطاعات



دبي - اتجاه النشاط (العشرة أيام الأخيرة)

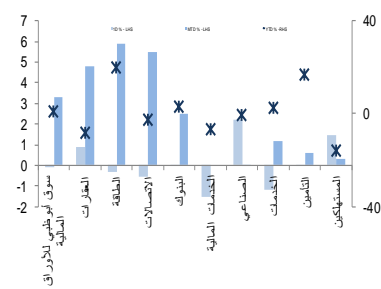


أبو ظبي - الاسهم الأكثر ارتفاعا/انخفاضا

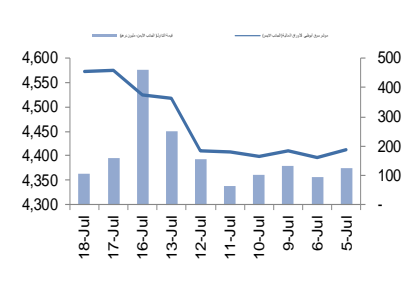
الشركة	اخر سعر	التغير %	حجم التداول (بالملايين)
صناعات أسمنت الفجيرة	1.10	6.8	0.005
الخليج للصناعات الدوائية	2.39	3.9	0.021
سراييك رأس الخيمة	2.40	2.1	0.111
العالمية القابضة لزراعة الأسماك	1.68	1.8	0.481
اطمية	5.34	1.7	0.002

الشركة	اخر سعر	التغير %	حجم التداول (بالملايين)
مصرف الشارقة الإسلامي	1.35	-3.6	0.046
البنك العربي المتحد	1.45	-3.3	3.360
أبو ظبي الوطنية للنفادق	3.10	-3.1	0.493
إشراق العقارية	0.93	-2.1	3.170
أبو ظبي الوطنية للطاقة	0.51	-1.9	0.706

أبو ظبي - أداء القطاعات



أبو ظبي - اتجاه النشاط (العشرة أيام الأخيرة)

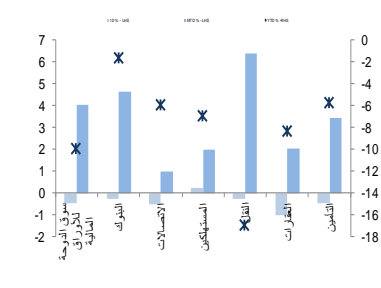


قطر - الاسهم الأكثر ارتفاعا/انخفاضا

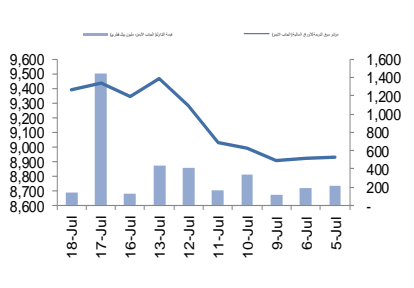
الشركة	اخر سعر	التغير %	حجم التداول (بالملايين)
المستثمرون القطريون	49.45	2.8	0.093
فودافون قطر	8.69	1.3	1.864
الدولي	56.40	0.9	0.055
أعمال	11.16	0.5	0.061
بنك الدوحة	30.15	0.5	0.554

الشركة	اخر سعر	التغير %	حجم التداول (بالملايين)
كهرباء وماء	195.60	-2.2	0.054
ماس الريان	41.50	-1.4	0.176
صناعات قطر	98.90	-1.1	0.028
ناقلات	18.42	-1.0	0.079
الخليج الدولية	22.00	-0.9	0.565

قطر - أداء القطاعات



قطر - اتجاه النشاط (العشرة أيام الأخيرة)



مصدر البيانات: الراجحي المالية، بلومبرج

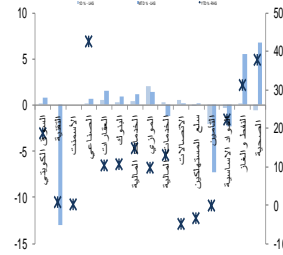


الكويت - الاسهم الأكثر ارتفاعا / انخفاضاً

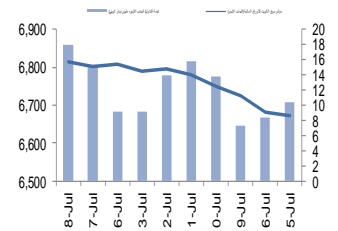
الشركة	آخر سعر	التغير %	حجم التداول (بالملايين)
سنام العقارية	46	15.0	0.000
أجبال العقارية الترفيهية	160	14.3	3.600
ميرد للنقل	77	6.9	1.380
تصنيف وتحصيل الأموال	31.9	4.6	0.000
المصالح العقارية	44.9	4.4	0.281

الشركة	آخر سعر	التغير %	حجم التداول (بالملايين)
وربة للتأمين	78.1	-13.2	0.020
الشارقة للإسمنت	76	-9.5	0.021
بونيكاب	44.9	-6.5	0.162
مجموعة عرس القابضة	86	-5.0	0.034
بناكو الطبية حفظة	172	-5.0	0.010

الكويت - أداء القطاعات



الكويت - اتجاه النشاط (العشرة أيام الأخيرة)

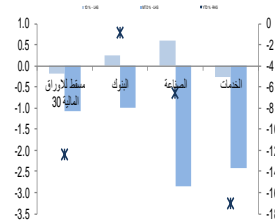


عمان - الاسهم الأكثر ارتفاعا / انخفاضاً

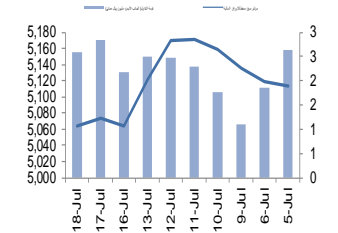
الشركة	آخر سعر	التغير %	حجم التداول (بالملايين)
الاسماك العمانية	0.127	6.7	3.578
الشرقية للاستثمار القابضة	0.110	4.8	0.150
المدنية إستثمار	0.068	4.6	0.563
الانوار لبلاد السبراميك	0.126	4.1	1.259
الخليجية لخدمات الإستثمار	0.081	2.5	0.018

الشركة	آخر سعر	التغير %	حجم التداول (بالملايين)
الجزيرة للمنتجات الحديدية	0.238	-4.0	0.015
اتصالات قطر	0.446	-1.8	0.258
العمانية المتحدة للتأمين	0.336	-1.8	0.086
عمان للاستثمارات والتمويل	0.165	-1.2	0.225
بنك نذوى	0.094	-1.1	0.227

عمان - أداء القطاعات



عمان - اتجاه النشاط (العشرة أيام الأخيرة)

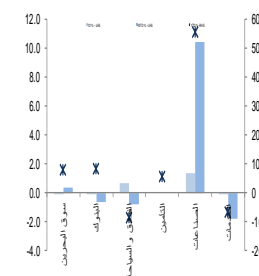


البحرين - الاسهم الأكثر ارتفاعا / انخفاضاً

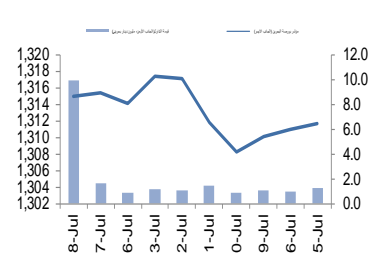
الشركة	آخر سعر	التغير %	حجم التداول (بالملايين)
المنزوم البحرين	0.505	1.4	0.431
مصرف السلام - البحرين	0.094	1.1	0.693
المصرف الخليجي التجاري	0.103	1.0	0.029
مجموعة فنادق الخليج	0.520	1.0	0.003
عقارات السيف	0.252	0.8	0.200

الشركة	آخر سعر	التغير %	حجم التداول (بالملايين)
ناس	0.126	-3.1	0.171
بيت التمويل الخليجي	0.590	-1.7	0.186
مجموعة البركة المصرفية	0.420	-1.2	23.557
بنك البحرين والكويت	0.390	-1.0	0.117
البحرين للأسواق الحرة	0.760	-0.7	0.005

البحرين - أداء القطاعات



البحرين - اتجاه النشاط (العشرة أيام الأخيرة)



مصدر البيانات: الراجحي المالية، بلومبرج



افصاحات مهمة للأشخاص الأمريكيين

تم اعداد هذا التقرير البحثي من قبل شركة الراجحي المالية (الراجحي)، وهي شركة مرخصة لممارسة نشاطات الأوراق المالية في المملكة العربية السعودية. وشركة الراجحي ليست وسيطاً مالياً مسجلاً في الولايات المتحدة الأمريكية، وبناء عليه، فإنها لا تخضع لقواعد الولايات المتحدة الأمريكية المتعلقة بإعداد التقارير البحثية واستقلالية محلي البحوث. ويتم تقديم هذا التقرير البحثي، لتوزيعه "للمستثمرين المؤسسيين الرئيسيين في الولايات المتحدة الأمريكية"، اعتماداً على الاستثناء من التسجيل الذي توفره القاعدة 6-15 من قانون تبادل الأوراق المالية الأمريكي لعام 1934 وتعديلاته ("قانون تبادل الأوراق المالية").

ويجب على أي جهة أمريكية متلقية لهذا التقرير البحثي وترغب في تنفيذ أي عملية شراء أو بيع أوراق مالية أو أدوات مالية مرتبطة بها بناء على المعلومات المقدمة في هذا التقرير البحثي، يجب عليها أن تفعل ذلك، فقط من خلال مؤسسة روزنبلات سكيوريتيز انكوربوريشن Rosenblatt Securities Inc.، وعنوانها، 40Wall Street 59th Floor, New York, NY 10005، وهي وسيط متعامل مسجل في الولايات المتحدة الأمريكية. ولا يسمح، تحت أي ظرف من الظروف، لأي متلق لها التقرير البحثي، تنفيذ أي عملية لشراء أو بيع أوراق مالية أو أدوات مالية مرتبطة بها، من خلال الراجحي. وتقبل مؤسسة روزنبلات سكيوريتيز انكوربوريشن، تحمل المسؤولية المتعلقة بمحتويات هذا التقرير البحثي، وفقاً للشروط المضحة أذناه، في حالة تسليم هذا التقرير لشخص أمريكي لا يكون مستثمراً مؤسسياً أمريكياً رئيسياً.

إن المحلل الذي يظهر اسمه في هذا التقرير البحثي، غير مسجل أو مؤهل كمحلل باحث لدى هيئة تنظيم الأوراق المالية والبورصات الأمريكية FINRA وربما لا يكون شخصاً مرتبطاً بمؤسسة روزنبلات سكيوريتيز انكوربوريشن، وبناء عليه، فإنه لا يخضع للقيود المعمول بها بموجب قواعد هيئة تنظيم الأوراق المالية والبورصات الأمريكية FINRA المتعلقة بإقامة الاتصالات مع شركة تابعة أو الظهور في وسائل الاعلام والتداول في أوراق مالية تكون في حساب محلل باحث.

الملكية وتضارب المصالح الجوهري

لا تملك مؤسسة روزنبلات سكيوريتيز انكوربوريشن، أو شركاتها التابعة، "ملكية منفعة"، كما هو محدد وفقاً للقسم 13(d) من قانون تبادل الأوراق المالية، 1% أو أكثر من أوراق الملكية (الأسهم) equity securities المذكورة في التقرير. ويمكن أن يكون لدى مؤسسة روزنبلات سكيوريتيز انكوربوريشن أو شركاتها التابعة وأو موظفيها أو مديريها أو العاملين لديها، مصالح أو مراكز استثمارية مغطاة long positions أو مراكز استثمارية مكشوفة short positions، كما يمكن أن يقوموا في أي وقت من الأوقات بعمليات شراء أو بيع بصفة أصيل أو وكيل للأوراق المالية المشار إليها في هذه الوثيقة. إن مؤسسة روزنبلات سكيوريتيز انكوربوريشن ليست لديها أي دراية بأي تضارب مصالح جوهري حتى تاريخ هذا المنشور أو النشرة.

نشاطات التعويض والمصرفية الاستثمارية

لم تقم مؤسسة روزنبلات سكيوريتيز انكوربوريشن، أو أي شركة تابعة لها، بإدارة أو المشاركة في إدارة طرح عام للاكتتاب في أوراق مالية للشركة التابعة خلال الاثني عشر (12) شهراً الماضية، كما أنها لم تتلقى تعويضاً نظير قيامها بنشاطات مصرفية استثمارية من الشركة التابعة خلال الاثني عشر (12) شهراً الماضية، ولا يتوقع أن تستلم في أي شركة تابعة لها، أو تعتمد البحث عن تعويض مقابل خدمات مصرفية استثمارية من الشركة خلال الأشهر الثلاثة التالية.

افصاحات إضافية

إن هذا التقرير البحثي متاح للتوزيع، فقط تحت الظروف التي يمكن أن يسمح بها القانون المعمول به. ولا يتعلق هذا التقرير البحثي بالأهداف الاستثمارية المحددة أو المؤسسات المالية أو الاحتياجات الخاصة بأي متلق محدد، حتى لو تم إرساله إلى متلق وحيد لهذا التقرير. إن هذا التقرير البحثي ليس مضموناً أن يكون بياناً كاملاً أو ملخصاً لأي أوراق مالية أو أسواق أو تقارير أو تطورات، حسب ما هو مشار إليه في هذا التقرير البحثي. وسوف لن يكون هناك أي التزام أو مسؤولية على أي من الراجحي أو أي من مرانها أو موظفيها أو العاملين لديها، أو وكلائها، أيًا كان منشؤه، عن أي خطأ أو عدم دقة أو عدم اكتمال يتعلق بحقيقة أو رأي متضمن في هذا التقرير البحثي، أو عدم اهتمام في اعداد أو نشر هذا التقرير البحثي، أو أي خسائر أو أضرار ربما تنشأ من استخدام هذا التقرير البحثي.

وربما تعتمد الراجحي، على حواجز معلومات information barriers، مثل "الجدران الصينية Chinese Walls" للسيطرة على تدفق المعلومات في ما بين مجالات أو وحدات أو أقسام أو مجموعات أو الشركات التابعة للراجحي.

إن الاستثمار في أي أوراق مالية غير أمريكية أو في أدوات مالية مرتبطة بها (يشمل ذلك ايصالات ايداع الأوراق المالية ADRs) التي تم نقاشها في هذا التقرير البحثي، ربما يظهر مخاطر معينة. ذلك لأن الأوراق المالية الخاصة بجهات اصدار غير أمريكية، ربما لا تكون مسجلة لدى، أو ربما تكون خاضعة لأنظمة، هيئة الأوراق المالية والبورصات الأمريكية. ويمكن أن تكون المعلومات المتعلقة بمثل هذه الأوراق المالية غير الأمريكية أو الأدوات المالية ذات الصلة، محدودة. وربما لا تكون الشركات الأجنبية، خاضعة لمعايير المراجعة ورفع التقارير والمنطلقات التنظيمية التي يمكن مقارنتها بتلك المعمول بها داخل الولايات المتحدة الأمريكية.

إن قيمة أي استثمار أو دخل متحقق من أي أدوات مالية مرتبطة بها، تم نقاشها في هذا التقرير البحثي، وبعملة غير الدولار الأمريكي، تكون خاضعة لتقلبات أسعار صرف العملات التي ربما يكون لها تأثيرات إيجابية أو سلبية على قيمة أو الربح المتوقع من تلك الأوراق المالية أو الأدوات المالية المرتبطة بها.

إن الأداء الماضي، ليس بالضرورة أن يكون دليلاً ومرشداً للأداء المستقبلي، كما أن شركة الراجحي المالية لا تقدم تعهداً أو ضماناً، صريحاً أو ضمنياً، في ما يتعلق بالأداء المستقبلي. وقد يشهد الربح من الاستثمارات تنديباً. كذلك، فإن سعر أو قيمة الاستثمارات التي يرتبط بها هذا التقرير البحثي، سواء بشكل مباشر أو غير مباشر، ربما يهبط أو يرتفع بشكل مغاير لمصالح المستثمرين. وقد تصبح أي توصية أو رأي متضمن في هذا التقرير البحثي، قديمة نتيجة للتغيرات التي تحدث في البيئة التي تعمل فيها الجهة المصدرة للأوراق المالية التي تخضع للتحليل، بالإضافة إلى التغيرات التي تطرأ على التقديرات والتنبؤات والافتراضات ومنهجية التقييم المستخدمة في هذا التقرير.

ولا يسمح بنسخ أو إرسال أو استخراج نسخ طبق الأصل، لأي جزء من محتويات هذا التقرير البحثي، بأي شكل أو بأي طريقة، بدون الموافقة الخطية المسبقة من شركة الراجحي، كما أن الراجحي لا تقبل أي مسؤولية أيًا كان نوعها، عن الأفعال التي تصدر عن الغير، في ما يتعلق بهذا الموضوع. لقد تم اعداد وثيقة البحث هذه، بواسطة شركة الراجحي المالية ("الراجحي المالية") ومقرها الرياض، المملكة العربية السعودية. وقد تم اعدادها ليتم استخدامها اعتماداً على ما هو متعارف عليه في سوق الأوراق المالية ولا يجوز اعادة توزيعها أو اعادة إرسالها أو الإفصاح عنها، كلياً أو جزئياً، أو بأي شكل أو طريقة، بدون الموافقة المكتوبة الصريحة من شركة الراجحي المالية. إن استلامكم واستعراضكم لهذه الوثيقة البحثية، يمثل موافقتكم على عدم اعادة توزيع أو إرسال أو الإفصاح للآخرين عن المحتويات أو الآراء أو الملخصات أو المعلومات التي تشتمل عليها هذه الوثيقة، قبل أن يتم الإفصاح بشكل عام، عن هذه المعلومات من قبل شركة الراجحي المالية. لقد تم الحصول على المعلومات التي تشتمل عليها هذه الوثيقة، من مصادر عامة متنوعة يعتقد بأنها موثوقة، ولكننا لا نضمن دقتها. إن شركة الراجحي المالية لا تقدم أي تعهدات أو ضمانات (صريحة أو ضمنية)، في ما يتعلق بالبيانات والمعلومات المقدمة، كما أن شركة الراجحي المالية، لا تتعهد بأن محتويات هذه الوثيقة من المعلومات مكتملة، أو خالية من أي أخطاء، أو أنها غير مضللة، أو أنها مناسبة لأي غرض محدد. وتوفر وثيقة البحث هذه معلومات عامة فقط. ولا تشكل المعلومات أو أي رأي معين عنه، عرضاً أو دعوة للعمل أو تقديم عرض، لشراء أو بيع أي أوراق مالية أو منتجات استثمارية أخرى ترتبط بتلك الأوراق المالية أو الاستثمارات. ولا يقصد منها تقديم نصيحة بشأن الاستثمار الشخصي كما أنها لا تأخذ في الاعتبار الأهداف الاستثمارية المحددة والوضع المالي والاحتياجات الخاصة بأي شخص معين ربما يحصل على هذه الوثيقة.

وينبغي على المستثمرين البحث عن الاستشارة المالية أو القانونية أو الخاصة بالضرائب، في ما يتعلق بملءة الاستثمار في أي أوراق مالية أو الاستثمارات الأخرى أو الاستراتيجيات الاستثمارية التي تم نقاشها أو التوصية بها في هذه الوثيقة البحثية، كما يجب عليهم أن يفهموا أن البيانات أو الافادات المتعلقة بالفرص المستقبلية ربما لا تتحقق. وينبغي على المستثمرين أن ينتبهوا إلى أن الربح المتوقع من تلك الأوراق المالية أو الاستثمارات الأخرى، إذا وجد، قد يتذبذب وأن سعر أو قيمة تلك الأوراق المالية والاستثمارات ربما يرتفع أو يهبط. ويمكن أن يكون للتقلبات التي تحدث في أسعار صرف العملات تأثيرات عكسية على قيمة أو سعر أو الربح المتوقع من، استثمارات محددة. ووفقاً لذلك، ربما يحصل المستثمرون على مبالغ أقل من أصل المبالغ التي استثمروها. وربما يكون للراجحي المالية أو لموظفيها أو لواحده أو أكثر من شركاتها التابعة (يشمل ذلك محلي البحوث)، مصلحة مالية في الأوراق المالية للمصدر (المصدرين) أو في استثمار ذات صلة، بما في ذلك المراكز المغطاة أو المراكز المكشوفة في الأوراق المالية أو الضمانات أو حقوق الخيارات المستقبلية أو عقود الخيار أو المشتقات المالية أو الأدوات المالية الاستثمارية الأخرى. وربما تقوم شركة الراجحي المالية أو الشركات التابعة لها، من وقت لآخر، بأعمال مصرفية استثمارية أو خدمات أخرى، لجذب أعمال مصرفية استثمارية أو أعمال أخرى من، أي شركة جرى ذكرها في هذه الوثيقة البحثية. وسوف لن تكون الراجحي المالية، وكذلك شركاتها التابعة وموظفيها، خاضعة لأي خسارة أو أضرار، مباشرة أو غير مباشرة أو تبعية، قد تنشأ، بصورة مباشرة أو غير مباشرة، عن أي استخدام للمعلومات التي تتضمنها هذه الوثيقة البحثية.

إن وثيقة البحث هذه، وأي توصيات تشتمل عليها، تخضع للتغيير بدون اخطار مسبق. ولا تتحمل شركة الراجحي المالية أية مسؤولية عن تحديث المعلومات الواردة في وثيقة البحث هذه. كما لا يسمح أيضاً بتغيير أو اصدار نسخة طبق الأصل أو إرسال أو توزيع، كل أو أي جزء من وثيقة البحث هذه، بأي شكل أو بأي وسيلة. وهذه الوثيقة البحثية، غير موجهة إلى، أو يعتمد توزيعها إلى أو استخدامها بواسطة، أي شخص أو كيان يكون مواطناً أو يقيم في أي بقعة مرفه في أي مركز أو ولاية أو دولة أو أي اختصاص تشريعي اخر، يكون فيها هذا التوزيع أو النشر أو توفير الوثيقة أو استخدامها، مخالفاً للقانون، أو ربما يجعل الراجحي المالية أو أي واحدة من شركاتها التابعة، عرضة لأي متطلبات تسجيل أو ترخيص في اطار ذلك الاختصاص التشريعي.



إخلاء المسؤولية

أعدت وثيقة البحث هذه من قبل شركة الراجحي المالية "الراجحي المالية"، الرياض، المملكة العربية السعودية للاستخدام العام من عملاء شركة الراجحي المالية ولا يجوز إعادة توزيعها أو إعادة إرسالها أو الإفصاح عنها، كلياً أو جزئياً، أو بأي شكل أو طريقة، دون موافقة كتابية صريحة من شركة الراجحي المالية. إن استلام هذه الوثيقة والإطلاع عليها يعتبر بمثابة موافقة من جانبكم على عدم إعادة توزيع أو إعادة إرسال أو الإفصاح للآخرين عما تتضمنه من محتويات وأراء، واستنتاجات أو معلومات قبل نشر تلك المعلومات للعموم من جانب شركة الراجحي المالية. وقد تم الحصول على المعلومات الواردة في هذه الوثيقة من مصادر عامة مختلفة يعتقد أنها معلومات موثوقة لكننا لا نضمن دقتها. وشركة الراجحي المالية لا تقدم أية إقرارات أو ضمانات (صريحة أو ضمنية) بشأن البيانات والمعلومات المقدمة كما أنها لا تقر بأن المعلومات التي تتضمنها هذه الوثيقة هي معلومات كاملة أو خالية من أي خطأ أو غير مضللة أو أنها تصلح لأي غرض محدد. فوثيقة البحث هذه إنما تقدم معلومات عامة فقط. كما أنه لا المعلومات ولا أي رأي وارد في هذه الوثيقة يشكل عرضاً أو دعوة لتقديم عرض لشراء أو بيع أي أوراق مالية أو غيرها من المنتجات الاستثمارية ذات الصلة بتلك الأوراق المالية أو الاستثمارات. وليس الغرض من هذه الوثيقة تقديم مشورة شخصية في مجال الاستثمار كما أنها لا تأخذ في الاعتبار الأهداف الاستثمارية أو الوضع المالي أو الاحتياجات المحددة لأي شخص معين قد يستلم هذه الوثيقة.

ينبغي للمستثمرين السعي للحصول على المشورة المالية أو القانونية أو الضريبية بشأن مدى ملاءمة الاستثمار في أي أوراق مالية، أو استثمار آخر أو أية استراتيجيات استثمار جرت مناقشتها أو التوصية بها في هذه الوثيقة، وينبغي للمستثمرين تفهم أن البيانات المتعلقة بالتوقعات المستقبلية الوارد في هذه الوثيقة قد لا تتحقق. كذلك ينبغي للمستثمرين ملاحظة أن الدخل من أوراق مالية من هذا النوع أو غيرها من الاستثمارات، إن وجد، قد يتعرض للتقلبات وبأن سعر أو قيمة تلك الأوراق المالية والاستثمارات يكون عرضة للارتفاع أو الانخفاض. كما أن التقلبات في أسعار الصرف قد يكون لها آثار سلبية على قيمة أو ثمن، أو الدخل المتأتي من استثمارات معينة. وبناء عليه، يمكن للمستثمرين أن يحصلوا على عائد يكون أقل من مبلغ رأسمالهم المستثمر أساساً. ويجوز أن يكون لشركة الراجحي المالية أو المسؤولين فيها أو واحد أو أكثر من الشركات الفرعية التابعة لها (بما في ذلك محلي البحث) مصلحة مالية في الأوراق المالية للجهة أو الجهات المصدرة لتلك الأوراق المالية أو الاستثمارات ذات العلاقة، بما في ذلك المراكز طويلة أو قصيرة الأجل في الأوراق المالية، وخيارات شراء الأسهم أو العقود الأجلية أو الخيارات الأخرى أو المشتقات، أو غيرها من الأدوات المالية. كما يجوز لشركة الراجحي المالية أو الشركات التابعة لها أن تقوم من وقت لآخر بإداء الخدمات المصرفية الاستثمارية أو غيرها من الخدمات أو السعي لتأمين الخدمات المصرفية الاستثمارية أو غيرها من الأعمال من أي شركة من الشركات المذكورة في هذه الوثيقة من وثائق البحث. وشركة الراجحي المالية، بما في ذلك الشركات التابعة لها وموظفيها، لا تكون مسؤولة عن أي أضرار مباشرة أو غير مباشرة أو خسارة أو أضرار أخرى قد تنشأ، بصورة مباشرة أو غير مباشرة، من أي استخدام للمعلومات الواردة في هذه الوثيقة من وثائق البحث. ولا يجوز تغيير أو استنساخ أو إرسال أو توزيع هذه الوثيقة من وثائق البحث وأية توصيات واردة فيها للتغيير دون إشعار مسبق. وشركة الراجحي المالية لا تتحمل أي مسؤولية عن تحديث المعلومات الواردة في هذه الوثيقة من وثائق البحث. ولا يجوز تغيير أو استنساخ أو إرسال أو توزيع هذه الوثيقة من وثائق البحث كلياً أو جزئياً بأي شكل أو بأي وسيلة. كما يراعى أن هذه الوثيقة من وثائق البحث ليست موجهة إلى أو معدة للتوزيع أو استخدامها من قبل أي شخص أو كيان سواء كان مواطناً أو مقيماً في أي مكان أو دولة أو بلد أو أية ولاية قضائية أخرى، حيثما يكون مثل هذا التوزيع أو النشر أو توافر أو استخدام هذه الوثيقة مخالفاً للقانون أو يتطلب من شركة الراجحي المالية أو أي من فروعها القيام بأي تسجيل أو استيفاء أي شرط من شروط الترخيص ضمن ذلك البلد أو تلك الولاية القضائية.

للاتصال

شركة الراجحي المالية
إدارة البحوث

المكتب الرئيسي، طريق الملك فهد

صندوق البريد 5561، الرياض 11432

المملكة العربية السعودية

البريد الإلكتروني:

research@alrajhi-capital.com

تم ترخيص شركة الراجحي المالية من قبل هيئة السوق المالية السعودية، بموجب ترخيص رقم 07068/ 37

الراجحي المالية
Al Rajhi Capital

