



إدارة البحوث

research@alrajhi-capital.com
هاتف: +966 11 211 9449

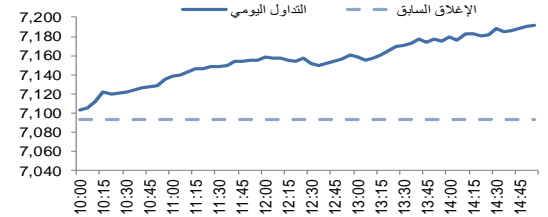
نظرة على الأسواق العالمية

- ارتفعت أسواق الأسهم الأمريكية يوم الاثنين حيث تقابل المستثمرين بعد صدور قانون الضرائب الأمريكي هذا الأسبوع. ودعمت المؤشرات ارتفاع أسهم قطاعي المال والطاقة. وارتفع مؤشر ناسداك المركب بنسبة 0.8%، في حين ارتفع مؤشر داو جونز بنسبة 0.6% محققا الرقم السبعين للإغلاق عند مستويات قياسية لهذا العام. وفي الوقت نفسه، ارتفع مؤشر ستاندرد أند بورز 500 بنسبة 0.5%. وأظهرت قراءة مؤشر سوق الإسكان أن آية اتش بي أفضل من المتوقع (74 في ديسمبر).
- ارتفعت الأسواق الأوروبية يوم الاثنين بدعم من التوقعات المتزايدة للإصلاحات الضريبية في الولايات المتحدة. وارتفع مؤشر داكس بنسبة 1.6%، مدفوعا بالقطاع الصناعي. في حين ارتفع مؤشر كاك 40 بنسبة 1.3%، بقيادة قطاعات الطاقة والصناعة. وفي الوقت نفسه، ارتفع مؤشر فاينانشال تايمز 100 بنسبة 0.6%، بدعم من أسهم البنوك. وعلى صعيد البيانات الاقتصادية، كان التضخم الاستهلاكي في منطقة اليورو متماشيا مع التوقعات (+ 1.5% على أساس سنوي في نوفمبر).
- ارتفعت أسواق الأسهم في منطقة دول مجلس التعاون الخليجي يوم أمس. وارتفع سوق أبوظبي بنسبة 1.1%، مدفوعا بأدнок للتوزيع، في حين ارتفع سوق دبي وسوق الكويت وسوق عمان بنسبة 0.2% لكل منهم. وإغلاق سوق قطر وسوق البحرين للعللة..
- تداول الأسواق الآسيوية على تباين هذا الصباح. وارتفع مؤشر هانغ سنغ ومؤشر شنغهاي المركب بنسبة 0.9% و 0.5% على التوالي، في حين انخفض مؤشر كوسبي بنسبة 0.2%. وفي الوقت نفسه، يتداول مؤشر نيكى 225 دون تغيير، محققا مكاسب أولية بسبب ارتفاع الين.
- ارتفع خام برنت بنسبة 0.3% يوم الاثنين. وأغلقت عقود خام برنت وخام غرب تكساس الوسيط عند 63.41 دولار أمريكي (+ 0.3%) و 57.16 دولار أمريكي (-0.2%) على التوالي.

نظرة على السوق السعودي

- أضاف المؤشر العام لسوق الأسهم السعودية "تداول" 98.37 نقطة أو ارتفع بنسبة 1.39% وأغلق عند مستوى 7,191.58 نقطة. وأغلقت مؤشرات سبعة عشر قطاع من أصل عشرين قطاع على ارتفاع. وكانت نسبة الارتفاع الى نسبة الانخفاض 33\144. وكانت قيمة التداول 4.5 مليار ريال.
- أظهرت ميزانية السعودية لعام 2017 إيرادات قوية، وفقا لما ذكره المسؤول: قال طارق الشهيب وكيل وزير المالية للإيرادات أن ميزانية المملكة لعام 2017 حققت عائد قوي بفضل ارتفاع أسعار النفط في النصف الثاني من العام، فضلا عن الإصلاحات الاقتصادية الجارية الرامية إلى زيادة الإيرادات غير النفطية. وجاءت الإيرادات غير النفطية أعلى من المتوقع، بسبب جهود الحكومة لخفض الاعتماد على النفط. (وكالة الأنباء السعودية)
- "معادن للألومنيوم" التابعة لـ "معادن" توقع اتفاقية لتعديل شروط التمويل الحالية مع صندوق الاستثمارات العامة: أعلنت شركة التعدين العربية السعودية "معادن" عن توقيع شركتها التابعة شركة معادن للألمنيوم يوم الأحد 17 ديسمبر 2017 على تعديل شروط اتفاقية التمويل الحالية لشركة معادن للألمنيوم مع صندوق الاستثمارات العامة. (تداول)

مؤشر تداول	7,191.6	1.39%
قيمة التداول (مليون الريالات)	4,467.1	28%



المؤشرات الإقليمية الرئيسية				
العام حتى تاريخه %	الاسبوع حتى تاريخه %	يوم واحد %	إغلاق	
-0.3	1.6	1.4	7,192	تداول
-21.3	0.0	0.1	8,212	سوق قطر
10.8	0.6	0.2	6,370	بورصة الكويت
-3.3	1.3	1.1	4,397	سوق أبوظبي
-4.5	0.5	0.2	3,372	سوق دبي المالي
-12.0	0.5	0.5	5,088	سوق مسقط
3.7	0.0	0.1	1,266	سوق البحرين
-0.1	1.1	1.0	476	ام اس سي أي الخليجي

السلع والعملات الرئيسية				
العام حتى تاريخه %	الاسبوع حتى تاريخه %	يوم واحد %	إغلاق	
9.6	0.6	0.0	1,263	الذهب
1.4	0.5	0.0	16.15	الفضة
8.3	0.4	0.1	63.47	برنت
15.4	0.7	1.0	61.48	سلة أوبك
12.1	0.4	0.0	1.18	اليورو
-8.4	-0.3	0.0	93.67	مؤشر الدولار الأمريكي
3.9	0.0	-0.1	112.600	الين الياباني

المؤشرات العالمية الرئيسية				
العام حتى تاريخه %	الاسبوع حتى تاريخه %	يوم واحد %	إغلاق	
25.5	0.6	0.6	24,792	داو جونز الصناعي
20.2	0.5	0.5	2,690	اس اند بي 500
19.7	1.5	-0.1	22,884	نيكاي 225
33.1	1.5	0.8	29,291	هانغ سنغ
5.5	0.6	0.6	7,537	فونسي 100
11.5	1.3	1.3	5,421	كاك 40
20.1	0.9	0.9	2,104	ام اس سي أي العالمي
31.1	1.1	1.1	1,130	ام اس سي أي-ايه ام

أسعار الفائدة				
التغير 3 ش	شهر واحد	شهور 3	شهر 12	سنة واحدة
0.62	1.50	1.61	2.05	2.05
-0.15	1.69	1.90	2.28	2.28
0.41	1.54	1.74	2.49	2.49

19/Dec/2017 8:14 AM

مصدر البيانات: بلومبرج
محدث كما في

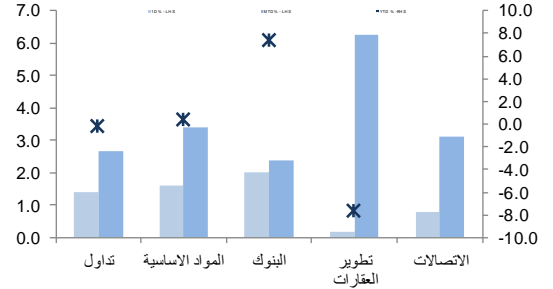


تداول - الاسهم الأكثر ارتفاعا/ انخفاضاً

الشركة	آخر سعر	التغير %	حجم التداول (بالملايين)	قيمة التداول (مليون ريال)
أسمنت السعودية	46.90	10.0	0.960	43.77
القصيم الاستثمارية	32.00	10.0	1.466	45.58
أسمنت تبوك	13.90	7.4	4.121	55.89
أسمنت المنطقة الشرقية	25.63	5.7	0.647	16.57
تهامة	47.08	5.7	1.490	69.19

الشركة	آخر سعر	التغير %	حجم التداول (بالملايين)	قيمة التداول (مليون ريال)
أحلام	15.5	-3.1	0.914	14.43
الخصري	9.8	-2.9	5.461	52.96
القصيم الاستثمارية	12.8	-2.1	1.662	21.39
مجموعة السرب	8.1	-1.2	0.781	6.35
اميانتيث	8.1	-1.0	2.730	22.25

تداول - أداء قطاعات الرسملة الكبيرة (وزن كبير في المؤشر من 10%)



تداول - الاسهم الأكثر رفعا/خفضا للمؤشر

الشركة	آخر سعر	التغير %	حجم التداول (بالملايين)	قيمة التداول (مليون ريال)
مصرف الراجحي	64.86	1.2	10.4	3.25
مصرف الإنماء	19.26	4.0	8.1	30.65
مجموعة سامبا	23.50	3.6	8.1	1.06
ساب	28.10	5.2	6.7	0.24
أسمنت السعودية	46.90	10.0	5.8	0.96

الشركة	آخر سعر	التغير %	حجم التداول (بالملايين)	قيمة التداول (مليون ريال)
دار الأركان	13.11	-0.7	-1.0	624.31
ينساب	58.00	-0.6	-0.7	54.57
جرير	142.24	-0.4	-0.4	8.62
التعاونية للتأمين	95.00	-0.3	-0.2	8.05
مكة للإنشاء والتعمير	74.47	-0.2	-0.1	49.00

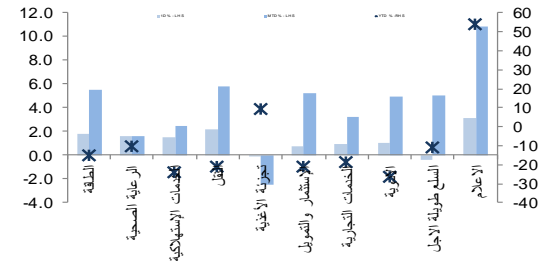
تداول - أداء قطاعات الرسملة المتوسطة (وزن متوسط في المؤشر بين 5%-10%)



تداول - الاسهم الأعلى من حيث أحجام التداول

الشركة	آخر سعر	التغير %	حجم التداول (بالملايين)	قيمة التداول (مليون ريال)
دار الأركان	13.11	-0.7	47.679	624.31
مصرف الإنماء	19.26	4.0	30.650	579.42
كيان	10.89	1.8	25.949	280.39
أسمنت نجران	10.61	5.7	6.015	63.57
أسمنت الجوف	9.86	5.3	5.844	57.04
الخصري	9.60	-2.9	5.461	52.96
كيهانول	9.28	0.3	4.476	41.69
أسمنت حائل	9.80	3.8	4.343	42.33
أسمنت تبوك	13.90	7.4	4.121	55.89
أسمنت المنطقة الشمالية	10.89	2.7	4.040	44.20

تداول - أداء قطاعات الرسملة الصغيرة (وزن صغير في المؤشر من 5%)



تداول - أسهم قريبة من أدنى مستوى ل 52 اسبوع

الشركة	آخر سعر	أدنى ل 52 اسبوع	التغير %	قيمة التداول (مليون ريال)
جبل عمر	59.50	58.90	1.0%	0.000
بوبا	95.05	91.70	3.7%	12.481
الخطوط السعودية للتأمين	77.99	75.20	3.7%	49.874
مصرف الراجحي	64.86	61.00	6.3%	210.466
فييكو	32.56	30.60	6.4%	8.794

تداول - أسهم قريبة من أعلى مستوى ل 52 اسبوع

الشركة	آخر سعر	أعلى ل 52 اسبوع	التغير %	قيمة التداول (مليون ريال)
بنك الرياض	12.50	12.54	0.3%	11.933
مصرف الإنماء	19.26	19.34	0.4%	579.423
كيان	10.89	10.94	0.5%	280.389
أسمنت الجوف	9.86	9.95	0.9%	57.041
بترولينج	14.92	15.10	1.2%	32.410

مصدر البيانات: الراجحي المالية، بلومبرج



ملخص الشركات الواقعة تحت تغطيتنا

عائد التوزيعات (%) 2017	قيمة المنشأة/ EBITDA (مرة)			السعر/للربح (مرة)			متوسط التداول اليوم (مليون ريال)	التغير (%)	السعر المستهدف	سعر الاطلاق	القيمة السوقية (مليون ريال)	(ريال سعودي)
	2018E	2017E	2016A	2018E	2017E	2016A						
	المواد الأساسية											
4.4%	7.9x	7.9x	7.2x	14.7x	15.4x	15.4x	393.6	1.27	103.00	101.71	305,130	سابك
3.0%	7.3x	8.3x	12.7x	14.0x	18.0x	99.5x	11.2	(1.07)	16.60	16.78	6,153	سيكيم
3.0%	14.2x	17.8x	21.6x	18.1x	24.3x	29.5x	12.8	(6.70)	59.00	63.24	26,350	سافكو
0.0%	10.7x	10.6x	29.7x	17.0x	18.4x	80.7x	16.7	(3.10)	15.00	15.48	10,355	التصنيع
6.0%	8.6x	9.3x	8.2x	13.2x	14.9x	13.2x	20.9	7.76	62.50	58.00	32,625	ينساب
6.0%	10.5x	10.8x	9.6x	12.4x	12.4x	12.4x	10.2	6.92	49.00	45.83	9,019	المتقدمة
6.9%	11.0x	11.4x	6.7x	15.0x	16.8x	9.1x	6.9	4.26	36.00	34.53	3,453	اسمنت العربية
1.5%	9.9x	11.2x	5.1x	23.0x	26.1x	12.6x	3.2	(4.06)	17.00	17.72	3,588	اسمنت اليمامة
8.1%	11.9x	11.6x	9.7x	15.8x	16.2x	12.1x	5.7	(10.45)	42.00	46.90	7,176	اسمنت اسعودية
6.8%	11.9x	11.0x	10.8x	18.3x	16.4x	14.8x	1.6	(8.28)	42.00	45.79	4,121	اسمنت القصيم
6.7%	11.5x	11.1x	8.4x	18.8x	17.7x	11.9x	7.7	(12.50)	28.00	32.00	5,040	اسمنت ينبع
5.4%	12.9x	14.1x	11.0x	17.1x	20.3x	13.1x	2.5	(11.69)	43.00	48.69	6,817	اسمنت الجنوبية
0.0%	14.9x	18.0x	31.2x	23.4x	36.7x	NM	31.2	(29.89)	36.00	51.35	60,001	معادن
	الاتصالات											
5.8%	6.6x	6.7x	7.6x	13.4x	13.8x	17.0x	17.4	0.19	69.00	68.87	137,740	الاتصالات السعودية
0.0%	6.6x	6.6x	8.1x	NM	NM	NM	22.3	(13.55)	12.50	14.46	11,134	موبايلي
0.0%	5.4x	5.7x	8.0x	30.2x	NM	NM	23.4	3.45	7.80	7.54	4,401	زين
	الغذاء والزراعة											
1.4%	14.6x	15.2x	15.2x	22.9x	25.0x	27.0x	28.2	(9.98)	50.40	55.99	55,990	المرعي
0.0%	23.7x	28.0x	NM	24.2x	38.9x	NM	15.4	(1.76)	40.80	41.53	22,176	صافولا
4.6%	10.4x	11.0x	12.8x	13.9x	14.9x	16.6x	4.7	16.83	54.90	46.99	3,039	هرفي
7.4%	10.8x	10.3x	14.3x	12.6x	12.8x	15.6x	17.0	14.12	89.00	77.99	6,395	التنوين
	التجزئة											
5.8%	13.6x	15.1x	13.7x	13.7x	15.2x	14.1x	8.3	8.13	153.80	142.24	12,802	جرير
3.2%	9.9x	10.0x	11.4x	14.7x	18.6x	19.8x	11.8	29.28	40.00	30.94	6,497	فواز الحكير
2.1%	11.6x	12.5x	12.3x	17.2x	19.1x	19.3x	2.2	9.58	131.50	120.00	5,400	العثيم
3.1%	11.2x	11.9x	12.5x	13.8x	14.8x	NM	11.0	10.58	53.60	48.47	2,036	اكسترا
0.0%	NM	NM	29.0x	NM	NM	22.4x	4.3	(4.88)	11.30	11.88	748	شاكر
	الرعاية الصحية											
2.5%	17.8x	17.1x	20.1x	20.6x	19.6x	24.8x	7.0	12.75	115.00	102.00	6,018	نلة
1.8%	16.5x	18.5x	21.4x	23.1x	25.0x	28.9x	4.2	(3.86)	149.00	154.98	7,749	المواساة
0.0%	12.5x	13.6x	21.3x	18.9x	22.0x	59.9x	7.6	5.21	45.00	42.77	1,918	رعاية
2.0%	20.0x	26.0x	37.0x	29.6x	40.5x	67.0x	7.8	7.32	40.00	37.27	4,472	الحمادي
	اخرى											
4.9%	9.2x	10.7x	9.0x	12.1x	15.5x	9.7x	12.2	(6.07)	30.00	31.94	12,576	البحري

المصدر: بلومبرج ، الراجحي المالية.



أداء الاسواق الخليجية

الدولة	اخر اغلاق	التغير في المؤشر %			رسملة السوق بليون ريال	حجم التداول مليون سهم	قيمة التداول مليون دولار	السعر/الربح 12M	سعر/ق دفترية أسعار جارية	عائد توزيعات 12M (%)
		يوم واحد	شهر واحد	العام لتاريخه						
تداول	7,192	1.4	2.7	-0.3	449	217	16.9	1.6	3.4	
بورصة قطر	8,212	0.1	6.5	-21.3	95	9	13.3	1.2	4.8	
سوق دبي	3,372	0.2	-1.4	-4.5	79	144	-	1.2	4.2	
سوق ابو ظبي	4,397	1.1	2.7	-3.3	115	46	15.8	1.3	4.6	
سوق الكويت	6,370	0.2	2.8	10.8	91	52	15.3	1.0	5.4	
سوق مسقط	5,088	0.5	-0.4	-12.0	14	4	12.2	1.0	5.1	
سوق البحرين	1,266	0.1	-1.4	3.7	20	4	7.5	0.8	6.2	

أداء الاسواق الناشئة

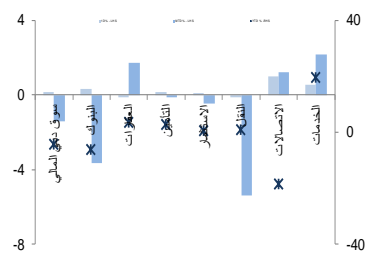
الدولة	اخر اغلاق	التغير في المؤشر %			رسملة السوق بليون ريال	حجم التداول مليون سهم	قيمة التداول مليون دولار	السعر/الربح 12M	سعر/ق دفترية أسعار جارية	عائد توزيعات 12M (%)
		يوم واحد	شهر واحد	العام لتاريخه						
البرازيل	73,115	0.7	1.6	21.4	685	330	18.2	1.7	2.5	
جمهورية التشيك	1,069	0.7	0.9	16.0	55	1	13.3	1.4	5.2	
اليونان	784	2.1	5.9	21.8	57	60	26.2	0.7	2.2	
هنغاريا	38,744	0.2	0.2	21.1	30	4	11.0	1.6	2.2	
ماليزيا	1,740	-0.7	1.3	6.0	261	123	15.9	1.6	3.2	
المكسيك	48,635	1.2	3.3	6.6	304	258	18.3	2.6	2.4	
جنوب افريقيا	57,707	0.5	-3.5	13.9	961	463	19.8	2.1	2.8	
تايوان	10,463	-0.4	-0.9	13.1	1,044	1,888	15.4	1.7	3.9	
تايلاند	1,732	0.5	2.1	12.3	527	2,807	18.0	2.1	2.9	
تركيا	110,248	0.8	6.0	41.1	180	917	9.5	1.4	2.9	
تشيلي	5,596	6.9	11.8	34.8	219	4,423	24.5	1.8	2.2	
الصين	4,017	0.8	0.3	21.4	4,417	7,785	16.5	2.0	1.8	
كولومبيا	1,475	0.7	2.0	9.1	101	22	15.9	1.3	2.4	
مصر	1,427	0.1	2.2	31.0	23	127	11.4	1.9	2.9	
الهند	10,417	0.3	1.9	27.3	1,167	238	23.6	3.1	1.3	
اندونيسيا	6,167	0.5	3.6	16.4	502	5,137	22.6	2.5	2.0	
الكويت	6,370	0.2	2.8	10.8	91	52	15.3	1.0	5.4	
باكستان	38,406	0.1	-4.0	-19.7	64	25	7.5	1.4	6.3	
البيرو	1,606	4.6	-2.6	28.6	54	1	22.6	2.3	3.2	
الفلبين	8,355	-0.8	1.2	22.1	202	68	22.6	2.4	1.5	
قطر	8,212	0.1	6.5	-21.3	95	9	13.3	1.2	4.8	
روسيا	1,148	0.0	1.4	-0.4	538	12,800	7.3	0.7	4.8	
الامارات	4,397	1.1	2.7	-3.3	115	46	15.8	1.3	4.6	
مؤشر فوتسي	551	0.1	1.2	25.4	9,435	23,540	15.7	1.8	2.7	

دبي - الاسهم الأكثر ارتفاعا/انخفاضا

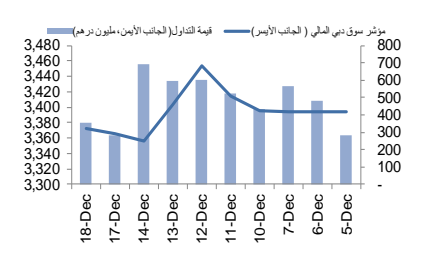
الشركة	اخر سعر	التغير %	حجم التداول (بالملايين)
شعاع كابيتال	1.21	1.7	0.63
الوطنية للتبريد المركزي	1.85	1.7	1.14
الإمارات للاتصالات المتكاملة	5.05	1.0	1.29
إعمار العقارية	7.03	0.9	4.47
دي اكس بي انترتينمنت	0.66	0.8	1.65

الشركة	اخر سعر	التغير %	حجم التداول (بالملايين)
الخليج للملاحة القابضة	1.32	-2.2	0.61
أملاك للتمويل	1.03	-1.9	5.57
ارابتك القابضة	2.41	-1.6	0.63
ماركا	2.41	-1.6	1.12
الاتحاد العقارية	0.86	-1.2	3.37

دبي - أداء القطاعات



دبي - اتجاه النشاط (العشرة أيام الأخيرة)



مصدر البيانات: الراجحي المالية، بلومبرج

فضلاً أنظر الصفحة قبل الأخيرة للاطلاع على بعض الإفصاحات الإضافية الهامة. شركة الراجحي المالية (الراجحي)، هي وسيط متعامل أجني غير مسجل في الولايات المتحدة الأمريكية. وإدارة البحوث في الراجحي المالية تضم محللي بحوث أو محللين باحثين، غير مسجلين في الولايات المتحدة الأمريكية. ويتم توزيع بحوث الراجحي في الولايات المتحدة الأمريكية بموجب القاعدة رقم 6-15 من قانون تبادل الأوراق المالية لعام 1934 الصادر، فقط بواسطة مؤسسة روزنبلات سيكوريتيز Rosenblatt Securities، وهي مؤسسة مسجلة في هيئة تبادل الأوراق المالية الأمريكية كما أنها متعامل وسيط عضو في هيئة تنظيم القطاع المالي الأمريكية FINRA.



أبو ظبي- الاسهم الأكثر ارتفاعا/ انخفاضا

الشركة	اخر سعر	التغير %	حجم التداول (بالملايين)
بنك أم القيوين الوطني	3.00	7.1	0.023
اسمنت الخليج	0.95	3.3	0.168
سراميك رأس الخيمة	2.60	3.2	0.063
الإمارات للإتصالات	17.50	2.3	1.016
هاب	10.35	1.5	4.374

الشركة	اخر سعر	التغير %	حجم التداول (بالملايين)
الوطنية للتكافل	0.45	-10.0	0.155
الإمارات للتأمين	6.00	-7.7	0.158
أبوظبي الوطنية للنفادق	2.70	-6.9	0.000
أبوظبي الوطنية للتأمين	3.40	-5.6	0.020
أبوظبي لبناء السفن	2.00	-5.2	0.112

قطر الاسهم الأكثر ارتفاعا/ انخفاضا

الشركة	اخر سعر	التغير %	حجم التداول (بالملايين)
NA	NA	NA	NA
NA	NA	NA	NA
NA	NA	NA	NA
NA	NA	NA	NA
NA	NA	NA	NA

الشركة	اخر سعر	التغير %	حجم التداول (بالملايين)
NA	NA	NA	NA
NA	NA	NA	NA
NA	NA	NA	NA
NA	NA	NA	NA
NA	NA	NA	NA

الكويت - الاسهم الأكثر ارتفاعا / انخفاضا

الشركة	اخر سعر	التغير %	حجم التداول (بالملايين)
ادارة الاملاك العقارية - ريم	300	20.0	0.000
الكويتية العقارية القابضة	32.5	13.6	3.600
وثاق للتأمين التكافلي	43.5	11.5	1.380
رمال الكويت العقارية	39	11.4	0.763
العربية العقارية	32	7.0	1.571

الشركة	اخر سعر	التغير %	حجم التداول (بالملايين)
المدينة للتصويل	34.4	-8.5	0.260
الصناعات الوطنية	202	-5.2	0.000
الكويتية للمنتجات	72	-4.0	0.178
الصناعات الهندسية الثقيلة وبناء وربة للتأمين	225	-3.9	0.256
	65	-3.7	0.041

عمان - الاسهم الأكثر ارتفاعا / انخفاضا

الشركة	اخر سعر	التغير %	حجم التداول (بالملايين)
الخليج الدولية للكيمياويات	0.234	4.5	0.097
بنك ظفار	0.213	2.4	0.011
عمان والامارات	0.076	1.3	0.557
الشرقية للاستثمار القابضة	0.109	0.9	0.112
عمان للاستثمارات والتصويل	0.140	0.7	0.015

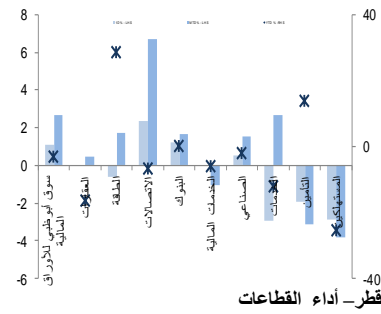
الشركة	اخر سعر	التغير %	حجم التداول (بالملايين)
بنك العز الاسلامي	0.062	-1.6	0.051
الاسماك العمادية	0.143	-0.7	0.595
الانوار القابضة	0.147	-0.7	0.193
NA	NA	NA	NA
NA	NA	NA	NA

البحرين - الاسهم الأكثر ارتفاعا / انخفاضا

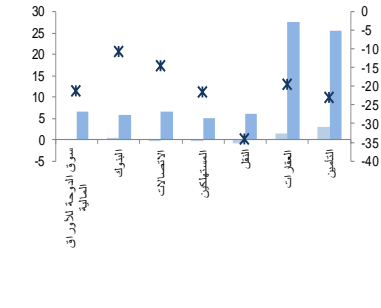
الشركة	اخر سعر	التغير %	حجم التداول (بالملايين)
بنك الإثمار	0.115	9.5	0.060
البحرين للأسواق الحرة	0.775	0.7	0.006
NA	NA	NA	NA
NA	NA	NA	NA
NA	NA	NA	NA

الشركة	اخر سعر	التغير %	حجم التداول (بالملايين)
المصرف الخليجي التجاري	0.100	-2.9	0.424
NA	NA	NA	NA
NA	NA	NA	NA
NA	NA	NA	NA
NA	NA	NA	NA

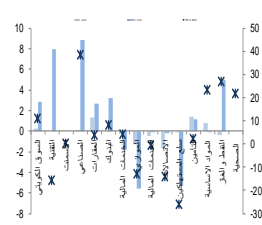
أبو ظبي - أداء القطاعات



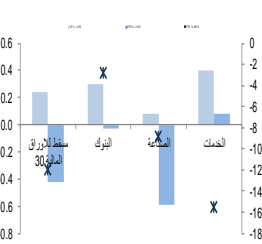
قطر - أداء القطاعات



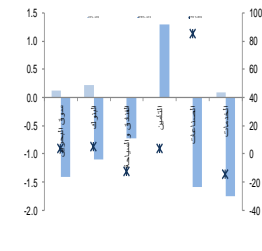
الكويت - أداء القطاعات



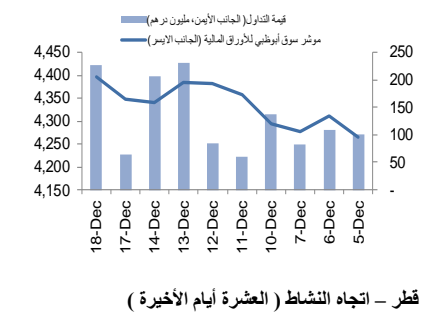
عمان - أداء القطاعات



البحرين - أداء القطاعات



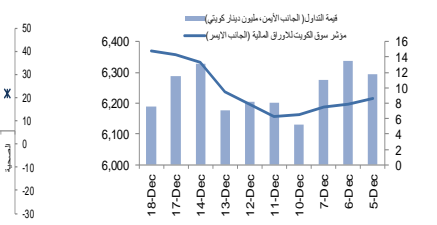
أبو ظبي - اتجاه النشاط (العشرة أيام الأخيرة)



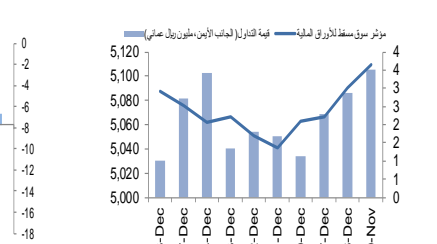
قطر - اتجاه النشاط (العشرة أيام الأخيرة)



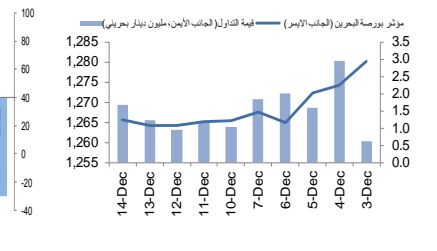
الكويت - اتجاه النشاط (العشرة أيام الأخيرة)



عمان - اتجاه النشاط (العشرة أيام الأخيرة)



البحرين - اتجاه النشاط (العشرة أيام الأخيرة)



مصدر البيانات: الراجحي المالية، بلومبرج

فضلا أنظر الصفحة قبل الأخيرة للاطلاع على بعض الإفصاحات الإضافية الهامة. شركة الراجحي المالية (الراجحي)، هي وسيط متعامل أجنبى غير مسجل في الولايات المتحدة الأمريكية. وإدارة البحوث في الراجحي المالية تضم محليى بحوث أو محللين باحثين، غير مسجلين في الولايات المتحدة الأمريكية. ويتم توزيع بحوث الراجحي في الولايات المتحدة الأمريكية بموجب القاعدة رقم 15-6 من قفون تبادل الأوراق المالية لعام 1934 الصادر، فقط بواسطة مؤسسة روزنبلات سيكوريتيز Rosenblatt Securities، وهي مؤسسة مسجلة في هيئة تبادل الأوراق المالية الأمريكية. كما أنها متعامل وسيط عضو في هيئة تنظيم القطاع المالي الأمريكية FINRA.



افصاحات مهمة للأشخاص الأمريكيين

تم اعداد هذا التقرير البحثي من قبل شركة الراجحي المالية (الراجحي)، وهي شركة مرخصة لممارسة نشاطات الأوراق المالية في المملكة العربية السعودية. وشركة الراجحي ليست وسيطاً مالياً مسجلاً في الولايات المتحدة الأمريكية، وبناء عليه، فإنها لا تخضع لقواعد الولايات المتحدة الأمريكية المتعلقة بإعداد التقارير البحثية واستقلالية البحث. ويتم تقديم هذا التقرير البحثي، لتوزيعه "للمستثمرين المؤسسيين في الولايات المتحدة الأمريكية"، اعتماداً على الاستثناء من التسجيل الذي توفره القاعدة 6-15 من قانون تبادل الأوراق المالية الأمريكي لعام 1934 وتعديلاته ("قانون تبادل الأوراق المالية").

ويجب على أي جهة أمريكية متلقية لهذا التقرير البحثي وترغب في تنفيذ أي عملية لشراء أو بيع أوراق مالية أو أدوات مالية مرتبطة بها بناء على المعلومات المقدمة في هذا التقرير البحثي، يجب عليها أن تفعل ذلك، فقط من خلال مؤسسة روزنبلات سكيوريتيز انكوربوريشن Rosenblatt Securities Inc، وعنوانها، 40Wall Street 59th Floor, New York, NY 10005، وهي وسيط متعامل مسجل في الولايات المتحدة الأمريكية. ولا يسمح، تحت أي ظرف من الظروف، لأي متلقٍ لها التقرير البحثي، تنفيذ أي عملية لشراء أو بيع أوراق مالية أو أدوات مالية مرتبطة بها، من خلال الراجحي. وتقبل مؤسسة روزنبلات سكيوريتيز انكوربوريشن، تحمل المسؤولية المتعلقة بمحتوى هذا التقرير البحثي، وفقاً للشروط المضحة أعلاه، في حالة تسليم هذا التقرير لشخص أمريكي لا يكون مستثمراً مؤسسياً أمريكياً رئيسياً.

إن المحلل الذي يظهر اسمه في هذا التقرير البحثي، غير مسجل أو مؤهل كمحلل باحث لدى هيئة تنظيم الأوراق المالية والبورصات الأمريكية FINRA وربما لا يكون شخصاً مرتبطاً بمؤسسة روزنبلات سكيوريتيز انكوربوريشن، وبناء عليه، فإنه ربما لا يخضع للقيود المعمول بها بموجب قواعد هيئة تنظيم الأوراق المالية والبورصات الأمريكية FINRA المتعلقة بإقامة اتصالات مع شركة تابعة أو الظهور في وسائل الاعلام والتداول في أوراق مالية تكون في حساب محلل باحث.

الملكية وتضارب المصالح الجوهري

لا تملك مؤسسة روزنبلات سكيوريتيز انكوربوريشن، أو شركاتها التابعة، "ملكية منفعة"، كما هو محدد وفقاً للقسم 13(d) من قانون تبادل الأوراق المالية، 1% أو أكثر من أوراق الملكية (الأسهم) equity securities المتكورة في التقرير. ويمكن أن يكون لدى مؤسسة روزنبلات سكيوريتيز انكوربوريشن أو شركاتها التابعة والأو موظفيها أو مديريها أو العاملين لديها، مصالح أو مراكز استثمارية مغطاة long positions أو مراكز استثمارية مكشوفة short positions، كما يمكن أن يقوموا في أي وقت من الأوقات بعمليات شراء أو بيع بصفة أصيل أو وكيل للأوراق المالية المشار إليها في هذه الوثيقة. إن مؤسسة روزنبلات سكيوريتيز انكوربوريشن ليست لديها أي دراية بأي تضارب مصالح جوهري حتى تاريخ هذا المنشور أو النشرة.

نشاطات التعويض والمصرفية الاستثمارية

لم تقم مؤسسة روزنبلات سكيوريتيز انكوربوريشن، أو أي شركة تابعة لها، بإبداء أو المشاركة في إدارة طرح عام للاكتتاب في أوراق مالية للشركة التابعة خلال الاثني عشر (12) شهراً الماضية، كما أنها لم تتلقى تعويضاً نظير قيامها بنشاطات مصرفية استثمارية من الشركة التابعة خلال الاثني عشر (12) شهراً الماضية، ولا يتوقع أن تستلم هي أو أي شركة تابعة لها، أو تعزز البحث عن تعويض مقابل خدمات مصرفية استثمارية من الشركة خلال الأشهر الثلاثة التالية.

افصاحات إضافية

إن هذا التقرير البحثي متاح للتوزيع، فقط تحت الظروف التي يمكن أن يسمح بها القانون المعمول به. ولا يتعلق هذا التقرير البحثي بالأهداف الاستثمارية المحددة أو المؤسسات المالية أو الاحتياجات الخاصة بأي متلقٍ محدد، حتى لو تم إرساله إلى متلقٍ وحيد لهذا التقرير. إن هذا التقرير البحثي ليس مضموناً أن يكون بياناً كاملاً أو ملخصاً لأي أوراق مالية أو أسواق أو تقارير أو تطورات، حسب ما هو مشار إليه في هذا التقرير البحثي. وسوف لن يكون هناك أي التزام أو مسؤولية على أي من الراجحي أو أي من مرانها أو موظفيها أو العاملين لديها، أو وكلائها، أيًا كان مشوه، عن أي خطأ أو عدم دقة أو عدم اكتمال يتعلّق بحقيقة أو رأي متضمن في هذا التقرير البحثي، أو عدم اهتمام في اعداد أو نشر هذا التقرير البحثي، أو أي خسائر أو أضرار ربما تنشأ من استخدام هذا التقرير البحثي.

وربما تعتمد الراجحي، على حواجز معلومات information barriers، مثل "الجدران الصينية Chinese Walls" للسيطرة على تدفق المعلومات في ما بين مجالات أو وحدات أو أقسام أو مجموعات أو الشركات التابعة للراجحي.

إن الاستثمار في أي أوراق مالية غير أمريكية أو في أدوات مالية مرتبطة بها (يشمل ذلك ايصالات ايداع الأوراق المالية ADRs) التي تم نقاشها في هذا التقرير البحثي، ربما يظهر مخاطر معينة. ذلك لأن الأوراق المالية الخاصة بجهات اصدار غير أمريكية، ربما لا تكون مسجلة لدى، أو ربما تكون خاضعة لأنظمة، هيئة الأوراق المالية والبورصات الأمريكية. ويمكن أن تكون المعلومات المتعلقة بمل هذه الأوراق المالية غير الأمريكية أو الأدوات المالية ذات الصلة، محدودة. وربما لا تكون الشركات الأجنبية، خاضعة لمعايير المراجعة ورفع التقارير والمتطلبات التنظيمية التي يمكن مقارنتها بتلك المعمول بها داخل الولايات المتحدة الأمريكية.

إن قيمة أي استثمار أو دخل متحقق من أي أدوات مالية مرتبطة بها، تم نقاشها في هذا التقرير البحثي، وبعملة غير الدولار الأمريكي، تكون خاضعة لتقلبات أسعار صرف العملات التي ربما يكون لها تأثيرات إيجابية أو سلبية على قيمة أو الربح المتوقع من تلك الأوراق المالية أو الأدوات المالية المرتبطة بها.

إن الأداء الماضي، ليس بالضرورة أن يكون دليلاً ومرشداً للأداء المستقبلي، كما أن شركة الراجحي المالية لا تقدم تعهداً أو ضماناً، صريحاً أو ضمنياً، في ما يتعلق بالأداء المستقبلي. وقد يشهد الربح من الاستثمارات تنديباً. كذلك، فإن سعر أو قيمة الاستثمارات التي يرتبط بها هذا التقرير البحثي، سواء بشكل مباشر أو غير مباشر، ربما يهبط أو يرتفع بشكل مغاير لمصالح المستثمرين. وقد تصبح أي توصية أو رأي متضمن في هذا التقرير البحثي، قديمة نتيجة للتغيرات التي تحدث في البيئة التي تعمل فيها الجهة المصدرة للأوراق المالية التي تخضع للتحليل، بالإضافة إلى التغيرات التي تطرأ على التقديرات والتنبؤات والاقتراضات ومنهجية التقييم المستخدمة في هذا التقرير.

ولا يسمح بنسخ أو إرسال أو استخراج نسخ طبق الأصل، لأي جزء من محتويات هذا التقرير البحثي، بأي شكل أو بأي طريقة، بدون الموافقة الخطية المسبقة من شركة الراجحي، كما أن الراجحي لا تقبل أي مسؤولية أيًا كان نوعها، عن الأفعال التي تصدر عن الغير، في ما يتعلق بهذا الموضوع. لقد تم اعداد وثيقة البحث هذه، بواسطة شركة الراجحي المالية ("الراجحي المالية") ومقرها الرياض بالمملكة العربية السعودية. وقد تم اعدادها ليتم استخدامها استخداماً عاماً بواسطة عملاء الراجحي المالية ولا يجوز اعادة توزيعها أو اعادة إرسالها أو الافصاح عنها، كلياً أو طرئياً، أو بأي شكل أو طريقة، بدون الموافقة المكتوبة الصريحة من شركة الراجحي المالية. إن استلامكم واستعراضكم لهذه الوثيقة البحثية، يمثل موافقتكم على عدم اعادة توزيع أو إرسال أو افصاح للأخريين عن المحتويات أو الآراء أو الملخصات أو المعلومات التي تشتمل عليها هذه الوثيقة، قبل أن يتم الافصاح بشكل عام، عن هذه المعلومات من قبل شركة الراجحي المالية. لقد تم الحصول على المعلومات التي تشتمل عليها هذه الوثيقة، من مصادر عامة متنوعة يعتقد بأنها موثوقة، ولكننا لا نضمن دقتها. إن شركة الراجحي المالية لا تقدم أي تعهدات أو ضمانات (صريحة أو ضمنية)، في ما يتعلق بالبيانات والمعلومات المقدمة، كما أن شركة الراجحي المالية، لا تتعهد بأن محتويات هذه الوثيقة من المعلومات مكتملة، أو خالية من أي أخطاء، أو أنها غير مضللة، أو أنها مناسبة لأي غرض محدد. وتوفر وثيقة البحث هذه معلومات عامة فقط. ولا تشكل المعلومات أو أي رأي مبرر عنه، عرضاً أو دعوة لعمل أو تقديم عرض، لشراء أو بيع أي أوراق مالية أو منتجات استثمارية أخرى ترتبط بتلك الأوراق المالية أو الاستثمارات. ولا يقصد منها تقديم نصيحة بشأن الاستثمار الشخصي كما أنها لا تأخذ في الاعتبار الأهداف الاستثمارية المحددة والوضع المالي والاحتياجات الخاصة بأي شخص معين ربما يحصل على هذه الوثيقة.

وينبغي على المستثمرين البحث عن الاستشارة المالية أو القانونية أو الخاصة بالضرائب، في ما يتعلق بملامعة الاستثمار في أي أوراق مالية أو الاستثمارات الأخرى أو الاستراتيجيات الاستثمارية التي تم نقاشها أو التوصية بها في هذه الوثيقة البحثية، كما يجب عليهم أن يفهموا أن البيانات أو الافصاحات المتعلقة بالعرض المستقبلي ربما لا تتحقق. وينبغي على المستثمرين أن ينتبهوا إلى أن الربح المتوقع من تلك الأوراق المالية أو الاستثمارات الأخرى، إذا وجد، قد يتذبذب وأن سعر أو قيمة تلك الأوراق المالية والاستثمارات ربما يرتفع أو يهبط. ويمكن أن يكون للتقلبات التي تحدث في أسعار صرف العملات تأثيرات عكسية على قيمة أو سعر أو الربح المتوقع من، استثمارات محددة. ووفقاً لذلك، ربما يحصل المستثمرون على مبالغ أقل من أصل المبالغ التي استثمروها. وربما يكون للراجحي المالية أو لموظفيها أو لواحدة أو أكثر من شركاتها التابعة (يشمل ذلك محلي البحث)، مصلحة مالية في الأوراق المالية للمصدر (المصدرين) أو في استثمارات ذات صلة، بما في ذلك المراكز المغطاة أو المراكز المكشوفة في الأوراق المالية أو الضمانات أو حقوق الخيارات المستقبلية أو عقود الخيار أو المشتقات المالية أو الأدوات المالية الاستثمارية الأخرى. وربما تقوم شركة الراجحي المالية أو الشركات التابعة لها، من وقت لآخر، بأعمال مصرفية استثمارية أو خدمات أخرى، لجذب أعمال مصرفية استثمارية أو أعمال أخرى من، أي شركة جرى ذكرها في هذه الوثيقة البحثية. وسوف لن تكون الراجحي المالية، وكذلك شركاتها التابعة وموظفيها، خاضعة لأي خسارة أو أضرار، مباشرة أو غير مباشرة أو تبعية، قد تنشأ، بصورة مباشرة أو غير مباشرة، عن أي استخدام للمعلومات التي تتضمنها هذه الوثيقة البحثية.

إن وثيقة البحث هذه، وأي توصيات تشتمل عليها، تخضع للتغيير بدون اخطار مسبق. ولا تتحمل شركة الراجحي المالية أية مسؤولية عن تحديث المعلومات الواردة في وثيقة البحث هذه. كما لا يسمح أيضاً بتغيير أو اصدار نسخة طبق الأصل أو إرسال أو توزيع، كل أو أي جزء من وثيقة البحث هذه، بأي شكل أو بأي وسيلة. وهذه الوثيقة البحثية، غير موجهة إلى، أو يعتمد توزيعها إلى أو استخدامها بواسطة، أي شخص أو كيان يكون مواطناً أو يقيم في أي مركز أو ولاية أو دولة أو أي اختصاص تشريعي اخر، يكون فيها هذا التوزيع أو النشر أو توفير الوثيقة أو استخدامها، مخالفاً للقانون، أو ربما يجعل الراجحي المالية أو أي واحدة من شركاتها التابعة، عرضة لأي متطلبات تسجيل أو ترخيص في اطار ذلك الاختصاص التشريعي.



إخلاء المسؤولية

أعدت وثيقة البحث هذه من قبل شركة الراجحي المالية "الراجحي المالية"، الرياض، المملكة العربية السعودية لاستخدام العام من عملاء شركة الراجحي المالية ولا يجوز إعادة توزيعها أو إعادة إرسالها أو الإفصاح عنها، كليا أو جزئيا، أو بأي شكل أو طريقة، دون موافقة كتابية صريحة من شركة الراجحي المالية. إن استلام هذه الوثيقة والإطلاع عليها يعتبر بمثابة موافقة من جانبكم على عدم إعادة توزيع أو إعادة إرسال أو الإفصاح للآخرين عما تتضمنه من محتويات وأراء، واستنتاجات أو معلومات قبل نشر تلك المعلومات للعموم من جانب شركة الراجحي المالية. وقد تم الحصول على المعلومات الواردة في هذه الوثيقة من مصادر عامة مختلفة يعتقد أنها معلومات موثوقة لكننا لا نضمن دقتها. وشركة الراجحي المالية لا تقدم أية إقرارات أو ضمانات (صريحة أو ضمنية) بشأن البيانات والمعلومات المقدمة كما أنها لا تقر بأن المعلومات التي تتضمنها هذه الوثيقة هي معلومات كاملة أو خالية من أي خطأ أو غير مضللة أو أنها تصلح لأي غرض محدد. فوثيقة البحث هذه إنما تقدم معلومات عامة فقط. كما أنه لا المعلومات ولا أي رأي وارد في هذه الوثيقة يشكل عرضا أو دعوة لتقديم عرض لشراء أو بيع أي أوراق مالية أو غيرها من المنتجات الاستثمارية ذات الصلة بتلك الأوراق المالية أو الاستثمارات. وليس الغرض من هذه الوثيقة تقديم مشورة شخصية في مجال الاستثمار كما أنها لا تأخذ في الاعتبار الأهداف الاستثمارية أو الوضع المالي أو الاحتياجات المحددة لأي شخص معين قد يستلم هذه الوثيقة.

ينبغي للمستثمرين السعي للحصول على المشورة المالية أو القانونية أو الضريبية بشأن مدى ملاءمة الاستثمار في أي أوراق مالية، أو استثمار آخر أو أية استراتيجيات استثمار جرت مناقشتها أو التوصية بها في هذه الوثيقة، وينبغي للمستثمرين تفهم أن البيانات المتعلقة بالتوقعات المستقبلية الواردة في هذه الوثيقة قد لا تتحقق. كذلك ينبغي للمستثمرين ملاحظة أن الدخل من أوراق مالية من هذا النوع أو غيرها من الاستثمارات، إن وجد، قد يتعرض للتقلبات وبأن سعر أو قيمة تلك الأوراق المالية والاستثمارات يكون عرضة للارتفاع أو الانخفاض. كما أن التقلبات في أسعار الصرف قد يكون لها آثار سلبية على قيمة أو ثمن، أو الدخل المتأتي من استثمارات معينة. وبناء عليه، يمكن للمستثمرين أن يحصلوا على عائد يكون أقل من مبلغ رأسمالهم المستثمر أساسا. ويجوز أن يكون لشركة الراجحي المالية أو المسؤولين فيها أو واحد أو أكثر من الشركات الفرعية التابعة لها (بما في ذلك محلي البحث) مصلحة مالية في الأوراق المالية للجهة أو الجهات المصدرة لتلك الأوراق المالية أو الاستثمارات ذات العلاقة، بما في ذلك المراكز طويلة أو قصيرة الأجل في الأوراق المالية، وخيارات شراء الأسهم أو العقود الأجلة أو الخيارات الأخرى أو المشتقات، أو غيرها من الأدوات المالية. كما يجوز لشركة الراجحي المالية أو الشركات التابعة لها أن تقوم من وقت لآخر بإداء الخدمات المصرفية الاستثمارية أو غيرها من الخدمات أو السعي لتأمين الخدمات المصرفية الاستثمارية أو غيرها من الأعمال من أي شركة من الشركات المذكورة في هذه الوثيقة من وثائق البحث. وشركة الراجحي المالية، بما في ذلك الشركات التابعة لها وموظفيها، لا تكون مسؤولة عن أي أضرار مباشرة أو غير مباشرة أو أي خسارة أو أضرار أخرى قد تنشأ، بصورة مباشرة أو غير مباشرة، من أي استخدام للمعلومات الواردة في هذه الوثيقة من وثائق البحث. وتخضع هذه الوثيقة من وثائق البحث وأية توصيات واردة فيها للتغيير دون إشعار مسبق. وشركة الراجحي المالية لا تتحمل أي مسؤولية عن تحديث المعلومات الواردة في هذه الوثيقة من وثائق البحث. ولا يجوز تغيير أو استنساخ أو إرسال أو توزيع هذه الوثيقة من وثائق البحث كليا أو جزئيا بأي شكل أو بأي وسيلة. كما يراعى أن هذه الوثيقة من وثائق البحث ليست موجهة إلى أو معدة للتوزيع أو استخدامها من قبل أي شخص أو كيان سواء كان مواطنا أو مقيما في أي مكان أو دولة أو بلد أو أية ولاية قضائية أخرى، حيثما يكون مثل هذا التوزيع أو النشر أو توافر أو استخدام هذه الوثيقة مخالفا للقانون أو يتطلب من شركة الراجحي المالية أو أي من فروعها القيام بأي تسجيل أو استيفاء أي شرط من شروط الترخيص ضمن ذلك البلد أو تلك الولاية القضائية.

للاتصال

شركة الراجحي المالية

إدارة البحوث

المكتب الرئيسي، طريق الملك فهد

صندوق البريد 5561، الرياض 11432

المملكة العربية السعودية

البريد الإلكتروني:

research@alrajhi-capital.com

تم ترخيص شركة الراجحي المالية من قبل هيئة السوق المالية السعودية، بموجب ترخيص رقم 37 / 07068

الراجحي المالية
Al Rajhi Capital

