



إدارة البحوث

research@alrajhi-capital.com

هاتف: +966 11 211 9370

نظرة على الأسواق العالمية

• انخفضت أسواق الأسهم الأمريكية يوم الثلاثاء نتيجة تراجع أرباح الشركات. وانخفض مؤشر داو جونز بنسبة 0.6% في حين انخفض مؤشر اس اند بي 500 بنسبة 0.3%. متأثراً بقطاعات الرعاية الصحية والطاقة والمالية. وفي الوقت نفسه، انخفض هامشياً مؤشر ناسداك المركب بنسبة 0.1%.

• انخفضت الأسواق الأوروبية يوم الثلاثاء، حيث دعت رئيسة الوزراء البريطانية تيريزا ماي إلى إجراء انتخابات مبكرة لتعزيز موقف الحكومة البريطانية قبل مفاوضات خروج بريطانيا من الاتحاد الأوروبي (بريكسيت). وانخفض مؤشر فاينانشال تايمز 100 بنسبة 2.5% نتيجة لارتفاع الجنية، بينما انخفض مؤشر كاك 40 بنسبة 1.6%، متأثراً بشركة أرسيلورميتال و كارفور. وفي الوقت نفسه، انخفض مؤشر داكس بنسبة 0.9%.

• انخفضت معظم أسواق الأسهم في دول مجلس التعاون الخليجي يوم أمس. وانخفض مؤشر أبوظبي بنسبة 1.1% متأثراً بشركة الاتصالات وبنك أبوظبي الأول، في حين انخفض مؤشر البحرين والكويت بنسبة 0.6% و 0.5% على التوالي. وانخفض مؤشر سلطنة عمان بنسبة 0.3%. ومع ذلك، ارتفع مؤشر دبي بنسبة 0.9% بدعم من شركة إعمار العقارية، في حين أغلق سوق قطر دون تغيير.

• تتداول معظم الاسواق الاسيوية على انخفاض هذا الصباح، على اثر الاخبار السلبية من الدول الغربية. ويتداول مؤشر شنغهاي المركب ومؤشر هانغ سنغ على انخفاض بنسبة 1.0% و 0.7% على التوالي، في حين انخفض مؤشر كوسبي بنسبة 0.5%. ومع ذلك، يتداول مؤشر نيكاي 225 دون تغيير.

• انخفض خام برنت بنسبة 0.9% يوم الثلاثاء، حيث أعرب المستثمرون عن قلقهم إزاء ارتفاع إنتاج النفط الأمريكي. وأغلقت عقود خام برنت وخام غرب تكساس الوسيط الرئيسية عند 54.89 دولار (-0.9%) و 52.41 دولار (-0.5%) على التوالي.

نظرة على السوق السعودي

• فقد المؤشر العام لسوق الأسهم السعودية "تداول" نقطة 69.35 أو انخفاض بنسبة 0.99% وأغلق عند مستوى 6,942.38 نقطة. وأغلقت مؤشرات تسعة عشر قطاع من أصل عشرين قطاع على انخفاض. وكانت نسبة الارتفاع إلى نسبة الانخفاض 142/23. وبلغت قيمة التداول حوالي 3.3 مليار ريال.

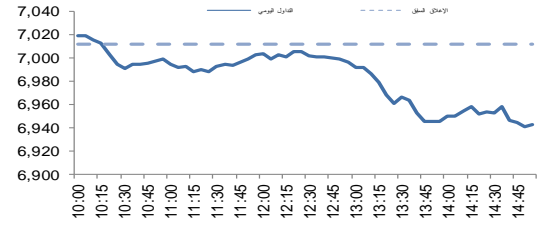
• الصحراء للبتروكيماويات" تعلن انتهاء أعمال الصيانة المجدولة لمصانع شركاتها التابعة في الجبيل: أعلنت شركة الصحراء للبتروكيماويات عن انتهاء أعمال الصيانة المجدولة ، لمصانع شركاتها التابعة شركة الواحة لإنتاج البروبيلين والبولي بروبيلين ومصنع سامباكو لإنتاج الصودا الكاوية وثنائي كلوريد الايثيلين وذلك بمدينة الجبيل الصناعية، وذلك وفقاً للمواصفات الهندسية والصناعية المتعارف عليها في هذه الصناعة وبدء خطوات إعادة تشغيل المصانع. (أرقام)

• " اسمنت اليمامة": انخفاض الأرباح المبقاة بـ 312 مليون نتيجة تطبيق معايير المحاسبة الدولية: قالت شركة أسمنت اليمامة ان الأرباح المبقاة انخفضت بواقع 312 مليون ريال نتيجة تطبيق المعايير الدولية للتقرير المالي. (أرقام)

• شركة التمويل السعودية توافق على توزيعات أرباح نقدية وعقود للسنة المالية 2016: وافقت الجمعية العامة غير العادية لشركة التمويل السعودية على توزيع أرباح نقدية بنسبة 65.5% في 17 أبريل، بقيمة إجمالية بلغت 537.1 مليون ريال سعودي للسنة المالية 2016. (أرقام)

• سايبك تعلن أسعار عقود بيع الـ MEG لعملائها الآسيويين لشهر مايو: عرضت الشركة السعودية سابقاً تخفيض أسعارها المقترحة لعقود بيع مادة الـ MEG للأسواق الآسيوية لشهر مايو 2017 إلى 965 دولاراً للطن بانخفاض قدره 70 دولاراً للطن، مقارنة بأسعار عقود إبريل الجاري. (أرقام)

مؤشر تداول	6,942.4	-0.99%
قيمة التداول (مليون الريالات)	3,253.2	9%



تداول - اتجاه النشاط (العشرة أيام الأخيرة)

المؤشرات الإقليمية الرئيسية				
تداول	يوم واحد %	الاسبوع حتى تاريخه %	العام حتى تاريخه %	إغلاق
تداول	-1.0	-1.9	-3.7	6,942
سوق قطر	0.0	-1.1	-1.0	10,336
بورصة الكويت	-0.5	-1.8	19.8	6,885
سوق أبوظبي	-1.1	-0.5	-1.1	4,494
سوق دبي المالي	0.9	-0.4	-1.0	3,496
سوق مسقط	-0.3	-0.8	-4.4	5,528
سوق البحرين	-0.6	-1.4	9.6	1,338
ام اس سي أي الخليجي	-0.6	-1.3	-1.2	471

السلع والعاملات الرئيسية				
تداول	يوم واحد %	الاسبوع حتى تاريخه %	العام حتى تاريخه %	إغلاق
الذهب	-0.2	0.1	11.7	1,287
الفضة	-0.3	-1.6	14.7	18.25
برنت	-0.2	-2.0	-6.2	54.80
سلة أوبك	-0.8	-0.8	-0.7	52.94
اليورو	0.1	1.0	1.9	1.07
مؤشر الدولار الأمريكي	0.1	-0.9	-2.5	99.63
الين الياباني	-0.1	0.0	7.7	108.610

المؤشرات العالمية الرئيسية				
تداول	يوم واحد %	الاسبوع حتى تاريخه %	العام حتى تاريخه %	إغلاق
داو جونز الصناعي	-0.6	0.3	3.8	20,523
اس اند بي 500	-0.3	0.6	4.6	2,342
نيكاي 225	0.1	0.6	-3.5	18,437
هانغ سنغ	-0.6	-2.0	8.1	23,780
فوتسي 100	-2.5	-2.5	0.1	7,148
كاك 40	-1.6	-1.6	2.6	4,990
ام اس سي اي العالمي	-0.5	0.3	4.9	1,837
ام اس سي اي-ايبه ام	-0.5	-0.3	11.1	958

أسعار الفائدة				
التغير 3 ش	شهر واحد	شهور 3	شهر 12	سنة واحدة
ليبور (بالدولار)	0.99	1.16	1.77	0.53
سيبور (ريال سعودي)	1.30	1.73	2.21	-0.19
ايبور (درهم اماراتي)	1.07	1.47	2.20	0.44

19/Apr/2017 8:07 AM

مصدر البيانات: بلومبرج
محدث كما في

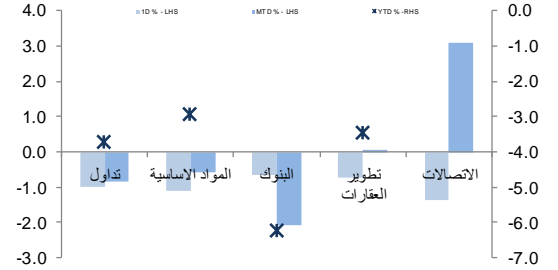


تداول - الاسهم الأكثر ارتفاعا/ انخفاضاً

الشركة	آخر سعر	التغير %	حجم التداول (بالملايين)	قيمة التداول (مليون ريال)
الراجحي تكافل	45.50	3.1	0.494	22.34
#N/A	21.55	2.7	5.906	127.29
معدنية	23.40	2.4	1.796	42.66
الرياض ريت	13.58	1.7	8.965	122.29
سداهكو	128.77	1.6	0.056	7.26

الشركة	آخر سعر	التغير %	حجم التداول (بالملايين)	قيمة التداول (مليون ريال)
الأهلية للتأمين التعاوني	12.6	-6.1	1.894	24.62
البنك السعودي للاستثمار	12.4	-4.8	0.325	4.05
ميدغلف	20.2	-4.3	0.356	7.35
سلامة للتأمين التعاوني	13.6	-3.5	0.556	7.65
اي ان بي تامين	21.2	-3.4	0.141	3.04

تداول-أداء قطاعات الرسملة الكبيرة (وزن كبير في المؤشر من 10%)

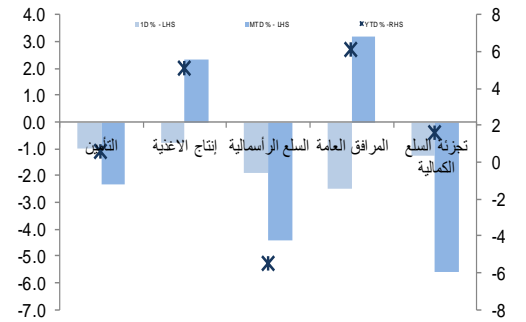


تداول -الاسهم الأكثر رفعا/خفضا للمؤشر

الشركة	آخر سعر	التغير %	حجم التداول (بالملايين)	قيمة التداول (مليون ريال)
البنك الأهلي التجاري	37.96	1.2	3.0	0.81
صافولا	41.60	0.3	0.5	0.11
جيل عمر	67.06	0.1	0.3	0.19
سدافكو	128.77	1.6	0.3	0.06
التعاونية للتأمين	91.45	0.5	0.3	0.05

الشركة	آخر سعر	التغير %	حجم التداول (بالملايين)	قيمة التداول (مليون ريال)
مصرف الراجحي	63.56	-1.5	-13.2	106.25
سابك	98.61	-1.1	-6.8	320.61
السعودية للكهرباء	23.90	-2.6	-4.5	36.93
مكة للإيشاء والتعمير	110.10	-3.0	-3.6	2.36
المراعي	72.75	-1.6	-3.5	3.55


تداول - أداء قطاعات الرسملة المتوسطة (وزن متوسط في المؤشر بين 5%-10%)



تداول -الاسهم الأعلى من حيث أحجام التداول

الشركة	آخر سعر	التغير %	حجم التداول (بالملايين)	قيمة التداول (مليون ريال)
دار الأركان	6.00	-2.0	39.799	241.62
زين السعودية	10.95	-1.3	27.765	308.32
مصرف الإنماء	14.56	-0.3	22.704	332.16
كيان	8.59	-1.4	8.967	77.53
الرياض ريت	13.58	1.7	8.965	122.29
#N/A	21.55	2.7	5.906	127.29
بنك الجزيرة	11.39	-0.8	4.277	48.94
سابك	98.61	-1.1	3.229	320.61
بترو رانغ	13.44	-3.2	2.884	39.37
وفاء للتأمين	16.48	-0.7	2.553	42.92

تداول - أداء قطاعات الرسملة الصغيرة (وزن صغير في المؤشر من 5%)



تداول - أسهم قريبة من أدنى مستوى ل 52 اسبوع

الشركة	آخر سعر	أدنى ل 52 اسبوع	التغير %	قيمة التداول (مليون ريال)
تهامة	22.01	43.30	-49.2%	0.000
سند للتأمين	15.23	15.23	0.0%	0.000
وقاية للتأمين	19.39	19.39	0.0%	0.000
أسمنت القصيم	49.85	48.00	3.9%	1.870
المملكة القابضة	10.55	9.90	6.6%	0.727

تداول - أسهم قريبة من أعلى مستوى ل 52 اسبوع

الشركة	آخر سعر	أعلى ل 52 اسبوع	التغير %	قيمة التداول (مليون ريال)
سند للتأمين	15.23	15.23	0.0%	0.000
وقية للتأمين	19.39	19.39	0.0%	0.000
المراعي	73.90	74.00	0.1%	8.811
سيسكو	15.01	15.05	0.3%	23.027
أسواق العثيم	108.82	111.00	2.0%	9.247

مصدر البيانات: الراجحي المالية، بلومبرج



أداء الاسواق الاقليمية

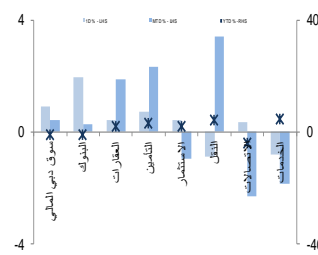
الدولة	اخر اغلاق	التغير في المؤشر %			رسملة السوق بليون ريال	حجم التداول مليون سهم	قيمة التداول مليون دولار	السعر/الربح 12M	السعر/الربح 2016E	السعر/الربح 2017E	سعر/دفترية أسعار جارية	عائد توزيعات 12M (%)
		شهر واحد	يوم واحد	العام لتاريخه								
تداول	6,942	-1.0	-0.8	-3.7	435	179	867	17.0	14.5	12.5	1.6	3.3
بورصة قطر	10,336	0.0	-0.5	-1.0	132	8	51	15.4	13.7	12.2	1.5	3.7
سوق دبي	3,496	0.9	0.4	-1.0	82	147	66	14.9	10.4	9.1	1.3	3.9
سوق ابوظبي	4,494	-1.1	1.1	-1.1	118	60	41	17.8	12.0	10.5	1.3	4.4
سوق الكويت	6,885	-0.5	-2.1	19.8	94	315	89	23.4	NA	NA	1.3	3.5
سوق مسقط	5,528	-0.3	-0.4	-4.4	16	9	5	12.1	10.3	9.3	1.1	5.3
سوق البحرين	1,338	-0.6	-1.3	9.6	21	63	10	8.8	NA	NA	0.8	5.9

دبي - الاسهم الأكثر ارتفاعا/انخفاضا

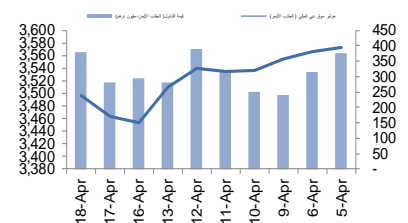
الشركة	اخر سعر	التغير %	حجم التداول (بالملايين)
ديريك اند سكل إنترناشيونال	0.44	3.5	23.73
إعمار العقارية	7.47	3.3	9.78
الإسلامية العربية للتأمين	0.45	3.0	8.59
أملاك للتمويل	1.07	2.9	2.15
الاتحاد العقارية	0.97	2.1	15.57

الشركة	اخر سعر	التغير %	حجم التداول (بالملايين)
أرامكس ش م ع	5.32	-1.5	0.19
دبي الإسلامية للتأمين - أمان	0.82	-1.1	2.26
أمانات القابضة	1.08	-0.9	8.10
تكافل الإمارات	0.45	-0.8	0.04
الوطنية للتبريد المركزي	1.90	-0.5	0.42

دبي - أداء القطاعات



دبي - اتجاه النشاط (العشرة أيام الأخيرة)

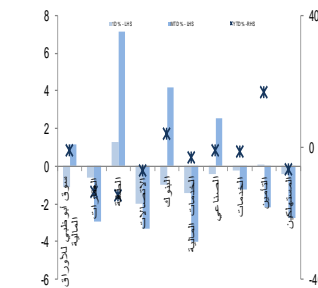


أبوظبي - الاسهم الأكثر ارتفاعا/انخفاضا

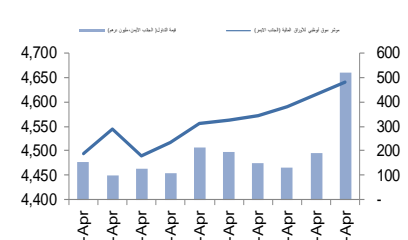
الشركة	اخر سعر	التغير %	حجم التداول (بالملايين)
بنك رأس الخيمة الوطني	NA	8.4	0.001
اسمنت الطنج	4.80	4.4	0.058
سراميك رأس الخيمة	2.31	3.9	0.003
إشراف العقارية	1.17	2.7	0.204

الشركة	اخر سعر	التغير %	حجم التداول (بالملايين)
العالمية القابضة لزراعة الأسماك	1.67	-4.6	0.379
المخالف للصناعات الدوائية	2.35	-4.1	0.047
الواحة كابيتال	1.80	-2.2	0.143
الجرافات البحرية الوطنية	4.50	-2.2	0.003
الإمارات للاتصالات	17.45	-2.0	1.149

أبوظبي - أداء القطاعات



أبوظبي - اتجاه النشاط (العشرة أيام الأخيرة)

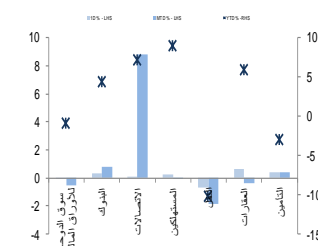


قطر - الاسهم الأكثر ارتفاعا/انخفاضا

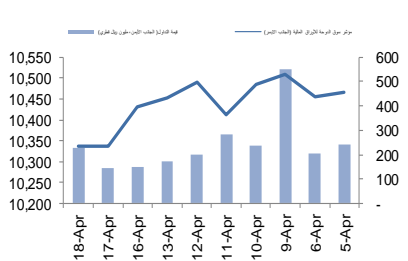
الشركة	اخر سعر	التغير %	حجم التداول (بالملايين)
فودافون قطر	9.77	2.7	4.707
بنك الدوحة	30.70	1.3	0.596
إزدان القابضة	15.40	1.0	0.857
بنك قطر الوطني	147.30	0.9	0.101
مصرف قطر الإسلامي	102.00	0.9	0.023

الشركة	اخر سعر	التغير %	حجم التداول (بالملايين)
أعمال	13.90	-4.0	0.055
البنك التجاري القطري	30.80	-3.0	0.435
الملاحه	73.80	-1.5	0.130
كهرياء وماء	213.80	-1.4	0.026
المستثمرون القطريون	60.10	-1.2	0.034

قطر - أداء القطاعات



قطر - اتجاه النشاط (العشرة أيام الأخيرة)



مصدر البيانات: الراجحي المالية، بلومبرج

فضلاً أنظر الصفحة قبل الأخيرة للاطلاع على بعض الإفصاحات الإضافية الهامة. شركة الراجحي المالية (الراجحي)، هي وسيط متعامل أجنبي غير مسجل في الولايات المتحدة الأمريكية. وإدارة البحوث في الراجحي المالية تضم محلي بحث أو محللين باحثين، غير مسجلين في الولايات المتحدة الأمريكية. ويتم توزيع بحث الراجحي في الولايات المتحدة الأمريكية بموجب القاعدة رقم 15-6 من قانون تبادل الأوراق المالية لعام 1934 الصادر، فقط بواسطة مؤسسة روزنبلات سيكوريتيز Rosenblatt Securities، وهي مؤسسة مسجلة في هيئة تبادل

الأوراق المالية الأمريكية كما أنها متعامل وسيط عضو في هيئة تنظيم القطاع المالي الأمريكية FINRA.

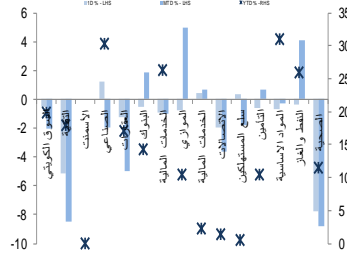


الكويت - الاسهم الأكثر ارتفاعا / انخفاضا

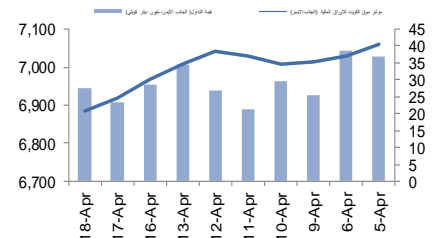
الشركة	اخر سعر	التغير %	حجم التداول (بالملايين)
نفاثس القابضة	170	6.3	0.000
المجموعة المشتركة للمقاولات	540	5.9	3.600
السينما الكويتية الوطنية	1500	5.6	1.380
المشاريع المتحدة للخدمات الجوية	760	5.6	0.000
الكويتية العقارية القابضة	48.5	4.3	10.736

الشركة	اخر سعر	التغير %	حجم التداول (بالملايين)
المواساة للرعاية الصحية	335	-13.0	0.000
الأنظمة الآلية	270	-8.5	0.098
ادارة الاملاك العقارية - ريم	275	-8.3	0.015
المصالح العقارية	58	-6.5	11.139
الكويت للتأمين	248	-6.4	0.005

الكويت - أداء القطاعات



الكويت- اتجاه النشاط (العشرة أيام الأخيرة)



عمان - الاسهم الأكثر ارتفاعا / انخفاضا

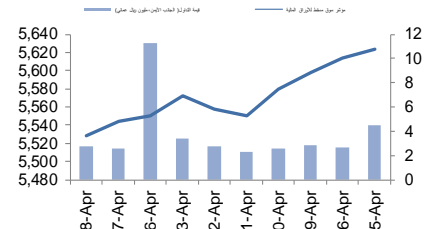
الشركة	اخر سعر	التغير %	حجم التداول (بالملايين)
بنك صحار	0.143	0.7	0.559
بنك مسقط	0.406	0.5	0.526
بنك طفار	0.230	0.4	0.161
NA	NA	NA	NA
NA	NA	NA	NA

الشركة	اخر سعر	التغير %	حجم التداول (بالملايين)
العتقاء للطلاقة	0.130	-3.0	2.728
العمانية للاتصالات	1.305	-2.3	0.172
الخليج الدولية للكيماويات	0.244	-1.6	0.010
الانوار لبلاط السيراميك	0.146	-1.4	0.027
جلفار للمهندسة والمقاولات	0.081	-1.2	0.114

عمان - أداء القطاعات



عمان- اتجاه النشاط (العشرة أيام الأخيرة)

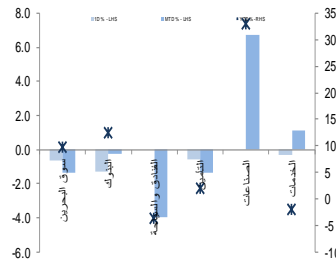


البحرين - الاسهم الأكثر ارتفاعا / انخفاضا

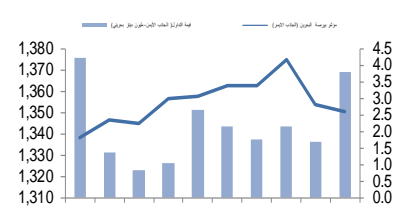
الشركة	اخر سعر	التغير %	حجم التداول (بالملايين)
بنك البحرين والشرق الأوسط	0.050	85.2	61.092
NA	NA	NA	NA
NA	NA	NA	NA
NA	NA	NA	NA
NA	NA	NA	NA

الشركة	اخر سعر	التغير %	حجم التداول (بالملايين)
بنك الإعمار	0.155	-6.1	0.105
العربية للتأمين	0.430	-2.3	0.158
مصرف السلام - البحرين	0.102	-1.9	0.385
البنك الأهلي الم	0.710	-1.4	0.355
البحرين للاتصالات	0.266	-0.8	0.382

البحرين - أداء القطاعات



البحرين- اتجاه النشاط (العشرة أيام الأخيرة)



مصدر البيانات: الراجحي المالية، بلومبرج



أفصاحات مهمة للأشخاص الأمريكيين

تم اعداد هذا التقرير البحثي من قبل شركة الراجحي المالية (الراجحي)، وهي شركة مرخصة لممارسة نشاطات الأوراق المالية في المملكة العربية السعودية. وشركة الراجحي ليست وسيطاً مالياً مسجلاً في الولايات المتحدة الأمريكية، وبناء عليه، فإنها لا تخضع لقواعد الولايات المتحدة الأمريكية المتعلقة بإعداد التقارير البحثية واستقلالية محلي البحوث. ويتم تقديم هذا التقرير البحثي، لتوزيعه "للمستثمرين المؤسسيين الرئيسيين في الولايات المتحدة الأمريكية"، اعتماداً على الاستثناء من التسجيل الذي توفره القاعدة 6-15 من قانون تبادل الأوراق المالية الأمريكي لعام 1934 وتعديلاته ("قانون تبادل الأوراق المالية").

ويجب على أي جهة أمريكية متلقية لهذا التقرير البحثي وترغب في تنفيذ أي عملية شراء أو بيع أوراق مالية أو أدوات مالية مرتبطة بها بناء على المعلومات المقدمة في هذا التقرير البحثي، يجب عليها أن تفعل ذلك، فقط من خلال مؤسسة روزنبلات سكيوريتيز انكوربوريشن Rosenblatt Securities Inc.، وعنوانها، 40Wall Street 59th Floor, New York, NY 10005، وهي وسيط متعامل مسجل في الولايات المتحدة الأمريكية. ولا يسمح، تحت أي ظرف من الظروف، لأي متلق لها التقرير البحثي، تنفيذ أي عملية لشراء أو بيع أوراق مالية أو أدوات مالية مرتبطة بها، من خلال الراجحي. وتقبل مؤسسة روزنبلات سكيوريتيز انكوربوريشن، تحمل المسؤولية المتعلقة بمحتويات هذا التقرير البحثي، وفقاً للشروط المضحة أداها، في حالة تسليم هذا التقرير لشخص أمريكي لا يكون مستثمراً مؤسسياً أمريكياً رئيسياً.

إن المحلل الذي يظهر اسمه في هذا التقرير البحثي، غير مسجل أو مؤهل كمحلل باحث لدى هيئة تنظيم الأوراق المالية والبورصات الأمريكية FINRA وربما لا يكون شخصاً مرتبطاً بمؤسسة روزنبلات سكيوريتيز انكوربوريشن، وبناء عليه، فإنه ربما لا يخضع للقواعد المعمول بها بموجب قواعد هيئة تنظيم الأوراق المالية والبورصات الأمريكية FINRA المتعلقة بإقامة الاتصالات مع شركة تابعة أو الظهور في وسائل الاعلام والتداول في أوراق مالية تكون في حساب محلل باحث.

الملكية وتضارب المصالح الجوهري

لا تملك مؤسسة روزنبلات سكيوريتيز انكوربوريشن، أو شركاتها التابعة، "ملكية منفعة"، كما هو محدد وفقاً للقسم 13(d) من قانون تبادل الأوراق المالية، 1% أو أكثر من أوراق الملكية (الأسهم) equity securities المذكورة في التقرير. ويمكن أن يكون لدى مؤسسة روزنبلات سكيوريتيز انكوربوريشن أو شركاتها التابعة وأو موظفيها أو مديريها أو العاملين لديها، مصالح أو مراكز استثمارية مغطاة long positions أو مراكز استثمارية مكشوفة short positions، كما يمكن أن يقوموا في أي وقت من الأوقات بعمليات شراء أو بيع بصفة أصيل أو وكيل للأوراق المالية المشار إليها في هذه الوثيقة. إن مؤسسة روزنبلات سكيوريتيز انكوربوريشن ليست لديها أي دراية بأي تضارب مصالح جوهري حتى تاريخ هذا المنشور أو النشرة.

نشاطات التعويض والمصرفية الاستثمارية

لم تقم مؤسسة روزنبلات سكيوريتيز انكوربوريشن، أو أي شركة تابعة لها، بإدارة أو المشاركة في إدارة طرح عام للاكتتاب في أوراق مالية للشركة التابعة خلال الاثني عشر (12) شهراً الماضية، كما أنها لم تتلقى تعويضاً نظير قيامها بنشاطات مصرفية استثمارية من الشركة التابعة خلال الاثني عشر (12) شهراً الماضية، ولا يتوقع أن تستلم في أي شركة تابعة لها، أو تعتمد البحث عن تعويض مقابل خدمات مصرفية استثمارية من الشركة خلال الأشهر الثلاثة التالية.

أفصاحات إضافية

إن هذا التقرير البحثي متاح للتوزيع، فقط تحت الظروف التي يمكن أن يسمح بها القانون المعمول به. ولا يتعد هذا التقرير البحثي بالأهداف الاستثمارية المحددة أو المؤسسات المالية أو الاحتياجات الخاصة بأي متلق محدد، حتى لو تم إرساله إلى متلق وحيد لهذا التقرير. إن هذا التقرير البحثي ليس مضموناً أن يكون بياناً كاملاً أو ملخصاً لأي أوراق مالية أو أسواق أو تقارير أو تطورات، حسب ما هو مشار إليه في هذا التقرير البحثي. وسوف لن يكون هناك أي التزام أو مسؤولية على أي من الراجحي أو أي من مرانها أو موظفيها أو العاملين لديها، أو وكلائها، أيًا كان منشؤه، عن أي خطأ أو عدم دقة أو عدم اكتمال يتعلق بحقيقة أو رأي متضمن في هذا التقرير البحثي، أو عدم اهتمام في اعداد أو نشر هذا التقرير البحثي، أو أي خسائر أو أضرار ربما تنشأ من استخدام هذا التقرير البحثي.

وربما تعتمد الراجحي، على حواجز معلومات information barriers، مثل "الجدران الصينية Chinese Walls" للسيطرة على تدفق المعلومات في ما بين مجالات أو وحدات أو أقسام أو مجموعات أو الشركات التابعة للراجحي.

إن الاستثمار في أي أوراق مالية غير أمريكية أو في أدوات مالية مرتبطة بها (يشمل ذلك ايصالات ايداع الأوراق المالية ADRs) التي تم نقاشها في هذا التقرير البحثي، ربما يظهر مخاطر معينة. ذلك لأن الأوراق المالية الخاصة بجهات اصدار غير أمريكية، ربما لا تكون مسجلة لدى، أو ربما تكون خاضعة لأنظمة، هيئة الأوراق المالية والبورصات الأمريكية. ويمكن أن تكون المعلومات المتعلقة بمثل هذه الأوراق المالية غير الأمريكية أو الأدوات المالية ذات الصلة، محدودة. وربما لا تكون الشركات الأجنبية، خاضعة لمعايير المراجعة ورفع التقارير والمتطلبات التنظيمية التي يمكن مقارنتها بتلك المعمول بها داخل الولايات المتحدة الأمريكية.

إن قيمة أي استثمار أو دخل متحقق من أي أدوات مالية مرتبطة بها، تم نقاشها في هذا التقرير البحثي، وبعملة غير الدولار الأمريكي، تكون خاضعة لتقلبات أسعار صرف العملات التي ربما يكون لها تأثيرات إيجابية أو سلبية على قيمة أو الربح المتوقع من تلك الأوراق المالية أو الأدوات المالية المرتبطة بها.

إن الأداء الماضي، ليس بالضرورة أن يكون دليلاً ومرشداً للأداء المستقبلي، كما أن شركة الراجحي المالية لا تقدم تعهداً أو ضماناً، صريحاً أو ضمنياً، في ما يتعلق بالأداء المستقبلي. وقد يشهد الربح من الاستثمارات تذبذباً. كذلك، فإن سعر أو قيمة الاستثمارات التي يرتبط بها هذا التقرير البحثي، سواء بشكل مباشر أو غير مباشر، ربما يهبط أو يرتفع بشكل مغاير لمصالح المستثمرين. وقد تصبح أي توصية أو رأي متضمن في هذا التقرير البحثي، قديمة نتيجة للتغيرات التي تحدث في البيئة التي تعمل فيها الجهة المصدرة للأوراق المالية التي تخضع للتحليل، بالإضافة إلى التغيرات التي تطرأ على التقديرات والتنبؤات والافتراضات ومنهجية التقييم المستخدمة في هذا التقرير.

ولا يسمح بنسخ أو إرسال أو استخراج نسخ طبق الأصل، لأي جزء من محتويات هذا التقرير البحثي، بأي شكل أو بأي طريقة، بدون الموافقة الخطية المسبقة من شركة الراجحي، كما أن الراجحي لا تقبل أي مسؤولية أيًا كان نوعها، عن الأفعال التي تصدر عن الغير، في ما يتعلق بهذا الموضوع. لقد تم اعداد وثيقة البحث هذه، بواسطة شركة الراجحي المالية ("الراجحي المالية") ومقرها الرياض، المملكة العربية السعودية. وقد تم اعدادها ليتم استخدامها اعتماداً على ما هو متعارف عليه في سوق الأوراق المالية ولا يجوز اعادة توزيعها أو اعادة إرسالها أو الإفصاح عنها، كلياً أو جزئياً، أو بأي شكل أو طريقة، بدون الموافقة المكتوبة الصريحة من شركة الراجحي المالية. إن استلامكم واستعراضكم لهذه الوثيقة البحثية، يمثل موافقتكم على عدم اعادة توزيع أو إرسال أو الإفصاح للآخرين عن المحتويات أو الآراء أو الملخصات أو المعلومات التي تشتمل عليها هذه الوثيقة، قبل أن يتم الإفصاح بشكل عام، عن هذه المعلومات من قبل شركة الراجحي المالية. لقد تم الحصول على المعلومات التي تشتمل عليها هذه الوثيقة، من مصادر عامة متنوعة يعتقد بأنها موثوقة، ولكننا لا نضمن دقتها. إن شركة الراجحي المالية لا تقدم أي تعهدات أو ضمانات (صريحة أو ضمنية)، في ما يتعلق بالبيانات والمعلومات المقدمة، كما أن شركة الراجحي المالية، لا تتعهد بأن محتويات هذه الوثيقة من المعلومات مكتملة، أو خالية من أي أخطاء، أو أنها غير مضللة، أو أنها مناسبة لأي غرض محدد. وتوفر وثيقة البحث هذه معلومات عامة فقط. ولا تشكل المعلومات أو أي رأي معين عنه، عرضاً أو دعوة للعمل أو تقديم عرض، لشراء أو بيع أي أوراق مالية أو منتجات استثمارية أخرى ترتبط بتلك الأوراق المالية أو الاستثمارات. ولا يقصد منها تقديم نصيحة بشأن الاستثمار الشخصي كما أنها لا تأخذ في الاعتبار الأهداف الاستثمارية المحددة والوضع المالي والاحتياجات الخاصة بأي شخص معين ربما يحصل على هذه الوثيقة.

وينبغي على المستثمرين البحث عن الاستشارة المالية أو القانونية أو الخاصة بالضرائب، في ما يتعلق بملءة الاستثمار في أي أوراق مالية أو الاستثمارات الأخرى أو الاستراتيجيات الاستثمارية التي تم نقاشها أو التوصية بها في هذه الوثيقة البحثية، كما يجب عليهم أن يفهموا أن البيانات أو الافادات المتعلقة بالفرص المستقبلية ربما لا تتحقق. وينبغي على المستثمرين أن ينتبهوا إلى أن الربح المتوقع من تلك الأوراق المالية أو الاستثمارات الأخرى، إذا وجد، قد يتذبذب وأن سعر أو قيمة تلك الأوراق المالية والاستثمارات ربما يرتفع أو يهبط. ويمكن أن يكون للتقلبات التي تحدث في أسعار صرف العملات تأثيرات عكسية على قيمة أو سعر أو الربح المتوقع من، استثمارات محددة. ووفقاً لذلك، ربما يحصل المستثمرون على مبالغ أقل من أصل المبالغ التي استثمروها. وربما يكون للراجحي المالية أو لموظفيها أو لواحده أو أكثر من شركاتها التابعة (يشمل ذلك محلي البحوث)، مصلحة مالية في الأوراق المالية للمصدر (المصدرين) أو في استثمار ذات صلة، بما في ذلك المراكز المغطاة أو المراكز المكشوفة في الأوراق المالية أو الضمانات أو حقوق الخيارات المستقبلية أو عقود الخيار أو المشتقات المالية أو الأدوات المالية الاستثمارية الأخرى. وربما تقوم شركة الراجحي المالية أو الشركات التابعة لها، من وقت لآخر، بأعمال مصرفية استثمارية أو خدمات أخرى، لجذب أعمال مصرفية استثمارية أو أعمال أخرى من، أي شركة جرى ذكرها في هذه الوثيقة البحثية. وسوف لن تكون الراجحي المالية، وكذلك شركاتها التابعة وموظفيها، خاضعة لأي خسارة أو أضرار، مباشرة أو غير مباشرة أو تبعية، قد تنشأ، بصورة مباشرة أو غير مباشرة، عن أي استخدام للمعلومات التي تتضمنها هذه الوثيقة البحثية.

إن وثيقة البحث هذه، وأي توصيات تشتمل عليها، تخضع للتغيير بدون اخطار مسبق. ولا تتحمل شركة الراجحي المالية أية مسؤولية عن تحديث المعلومات الواردة في وثيقة البحث هذه. كما لا يسمح أيضاً بتغيير أو اصدار نسخة طبق الأصل أو إرسال أو توزيع، كل أو أي جزء من وثيقة البحث هذه، بأي شكل أو بأي وسيلة. وهذه الوثيقة البحثية، غير موجهة إلى، أو يعتمد توزيعها إلى أو استخدامها بواسطة، أي شخص أو كيان يكون مواطناً أو يقيم في أو يقع مقره في أي دولة أو ولاية أو دولة أو أي اختصاص تشريعي آخر، يكون فيها هذا التوزيع أو النشر أو توفير الوثيقة أو استخدامها، مخالفاً للقانون، أو ربما يجعل الراجحي المالية أو أي واحدة من شركاتها التابعة، عرضة لأي متطلبات تسجيل أو ترخيص في اطار ذلك الاختصاص التشريعي.



إخلاء المسؤولية

أعدت وثيقة البحث هذه من قبل شركة الراجحي المالية "الراجحي المالية"، الرياض، المملكة العربية السعودية للاستخدام العام من عملاء شركة الراجحي المالية ولا يجوز إعادة توزيعها أو إعادة إرسالها أو الإفصاح عنها، كليا أو جزئيا، أو بأي شكل أو طريقة، دون موافقة كتابية صريحة من شركة الراجحي المالية. إن استلام هذه الوثيقة والإطلاع عليها يعتبر بمثابة موافقة من جانبكم على عدم إعادة توزيع أو إعادة إرسال أو الإفصاح للآخرين عما تتضمنه من محتويات وأراء، واستنتاجات أو معلومات قبل نشر تلك المعلومات للعموم من جانب شركة الراجحي المالية. وقد تم الحصول على المعلومات الواردة في هذه الوثيقة من مصادر عامة مختلفة يعتقد أنها معلومات موثوقة لكننا لا نضمن دقتها. وشركة الراجحي المالية لا تقدم أية إقرارات أو ضمانات (صريحة أو ضمنية) بشأن البيانات والمعلومات المقدمة كما أنها لا تقر بأن المعلومات التي تتضمنها هذه الوثيقة هي معلومات كاملة أو خالية من أي خطأ أو غير مضللة أو أنها تصلح لأي عرض محدد. فوثيقة البحث هذه إنما تقدم معلومات عامة فقط. كما أنه لا المعلومات ولا أي رأي وارد في هذه الوثيقة يشكل عرضا أو دعوة لتقديم عرض لشراء أو بيع أي أوراق مالية أو غيرها من المنتجات الاستثمارية ذات الصلة بتلك الأوراق المالية أو الاستثمارات. وليس الغرض من هذه الوثيقة تقديم مشورة شخصية في مجال الاستثمار كما أنها لا تأخذ في الاعتبار الأهداف الاستثمارية أو الوضع المالي أو الاحتياجات المحددة لأي شخص معين قد يستلم هذه الوثيقة.

ينبغي للمستثمرين السعي للحصول على المشورة المالية أو القانونية أو الضريبية بشأن مدى ملاءمة الاستثمار في أي أوراق مالية، أو استثمار آخر أو أية استراتيجيات استثمار جرت مناقشتها أو التوصية بها في هذه الوثيقة، وينبغي للمستثمرين تفهم أن البيانات المتعلقة بالتوقعات المستقبلية الوارد في هذه الوثيقة قد لا تتحقق. كذلك ينبغي للمستثمرين ملاحظة أن الدخل من أوراق مالية من هذا النوع أو غيرها من الاستثمارات، إن وجد، قد يتعرض للتقلبات وبأن سعر أو قيمة تلك الأوراق المالية والاستثمارات يكون عرضة للارتفاع أو الانخفاض. كما أن التقلبات في أسعار الصرف قد يكون لها آثار سلبية على قيمة أو ثمن، أو الدخل المتأتي من استثمارات معينة. وبناء عليه، يمكن للمستثمرين أن يحصلوا على عائد يكون أقل من مبلغ رأسمالهم المستثمر أساسا. ويجوز أن يكون لشركة الراجحي المالية أو المسؤولين فيها أو واحد أو أكثر من الشركات الفرعية التابعة لها (بما في ذلك محلي البحث) مصلحة مالية في الأوراق المالية للجهة أو الجهات المصدرة لتلك الأوراق المالية أو الاستثمارات ذات العلاقة، بما في ذلك المراكز طويلة أو قصيرة الأجل في الأوراق المالية، وخيارات شراء الأسهم أو العقود الأجلية أو الخيارات الأخرى أو المشتقات، أو غيرها من الأدوات المالية. كما يجوز لشركة الراجحي المالية أو الشركات التابعة لها أن تقوم من وقت لآخر بإداء الخدمات المصرفية الاستثمارية أو غيرها من الخدمات أو السعي لتأمين الخدمات المصرفية الاستثمارية أو غيرها من الأعمال من أي شركة من الشركات المذكورة في هذه الوثيقة من وثائق البحث. وشركة الراجحي المالية، بما في ذلك الشركات التابعة لها وموظفيها، لا تكون مسؤولة عن أي أضرار مباشرة أو غير مباشرة أو خسارة أو أضرار أخرى قد تنشأ، بصورة مباشرة أو غير مباشرة، من أي استخدام للمعلومات الواردة في هذه الوثيقة من وثائق البحث. ولا يجوز تغيير أو استنساخ أو إرسال أو توزيع هذه الوثيقة من وثائق البحث وأية توصيات واردة فيها للتغيير دون إشعار مسبق. وشركة الراجحي المالية لا تتحمل أي مسؤولية عن تحديث المعلومات الواردة في هذه الوثيقة من وثائق البحث. ولا يجوز تغيير أو استنساخ أو إرسال أو توزيع هذه الوثيقة من وثائق البحث كليا أو جزئيا بأي شكل أو بأي وسيلة. كما يراعى أن هذه الوثيقة من وثائق البحث ليست موجهة إلى أو معدة للتوزيع أو استخدامها من قبل أي شخص أو كيان سواء كان مواطنا أو مقيما في أي مكان أو دولة أو بلد أو أية ولاية قضائية أخرى، حيثما يكون مثل هذا التوزيع أو النشر أو توافر أو استخدام هذه الوثيقة مخالفا للقانون أو يتطلب من شركة الراجحي المالية أو أي من فروعها القيام بأي تسجيل أو استيفاء أي شرط من شروط الترخيص ضمن ذلك البلد أو تلك الولاية القضائية.

للاتصال

شركة الراجحي المالية
إدارة البحوث

المكتب الرئيسي، طريق الملك فهد

صندوق البريد 5561، الرياض 11432

المملكة العربية السعودية

البريد الإلكتروني:

research@alrajhi-capital.com

تم ترخيص شركة الراجحي المالية من قبل هيئة السوق المالية السعودية، بموجب ترخيص رقم 37/ 07068

الراجحي المالية
Al Rajhi Capital

