



إدارة البحوث

research@alrajhi-capital.com
هاتف: +966 11 211 9449

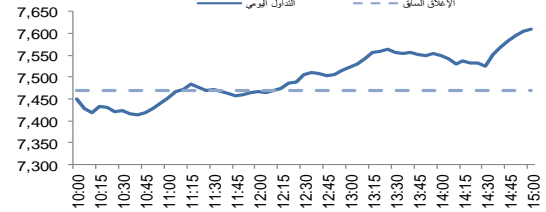
نظرة على الأسواق العالمية

- انخفضت اسواق الاسهم الامريكية يوم الاثنين، بسبب تزايد المخاوف من الحرب التجارية بين الولايات المتحدة الامريكية والصين. واثّر على المؤشرات سلبا السلع الكمالية واسهم التكنولوجيا. وانخفض مؤشر ناسداك المركب ومؤشر اس اند بي ٥٠٠ بنسبة ١,٤٪ و ٠,٦٪ على التوالي ، بينما انخفض مؤشر داوجونز بنسبة ٠,٤٪.
- انخفضت معظم اسواق الاسهم الاوروبية يوم الاثنين ، وسط مخاوف الحرب التجارية العالمية. وانخفض مؤشر داكس بنسبة ١,٢٪، متأثرا باسهم التكنولوجيا، في حين انخفض مؤشر كاك ٤٠ بنسبة ٠,١٪، متأثرا بقطاع الرعاية الصحية. في غضون ذلك، انتهى مؤشر فنتسي ١٠٠ جلسة تداول دون تغيير. من ناحية البيانات الاقتصادية ، جاءت بيانات التضخم الاستهلاكي في منطقة اليورو متماشية مع التوقعات (+٢,٠٪ على اساس سنوي في اغسطس).
- انخفضت معظم اسواق الاسهم لدول مجلس التعاون الخليجي يوم أمس. حيث انخفض سوق ابوظبي بنسبة ١,٧٪، متأثرا بالدار العقارية وبنك ابوظبي الاول ، بينما انخفض سوق قطر وسوق عمان بنسبة ١,١٪ و ١,٠٪ على التوالي . وانخفض سوق دبي بنسبة ٠,٨٪، متأثرا بالاسهم العقارية ، في حين انخفض سوق البحرين بنسبة ٠,٢٪. بينما ظل سوق الكويت دون تغيير على نطاق واسع.
- تتداول الاسواق الآسيوية على تباين هذا الصباح. وانخفض مؤشر هانغ سنغ ومؤشر شنغهاي المركب بنسبة ٠,٧٪ و ٠,١٪ على التوالي، بينما ارتفع مؤشر نيكاي ٢٢٥ ومؤشر كوسبي بنسبة ١,١٪ و ٠,٢٪ على التوالي.
- انخفض خام برنت بنسبة ٠,١٪ يوم الاثنين. واغلقت عقود الخام الرئيسية خام برنت وخام غرب تكساس الوسيط عند ٧٨,٠٥ دولار (٠,١٪) و ٦٨,٩١ دولار (٠,١٪).

نظرة على السوق السعودي

- **أضاف المؤشر العام لسوق الأسهم السعودية "تداول" ١٣٩,٨٤ نقطة أو ارتفع بنسبة ١,٨٧٪** وأغلق عند مستوى ٧,٦٠٩,٦٥ نقطة. وأغلقت مؤشرات خمسة عشر قطاع من اصل عشرين قطاع على ارتفاع. وكانت نسبة الارتفاع الى نسبة الانخفاض ٥٧\١٢٠. وكانت قيمة التداول ٢,٩ مليار ريال.
- **سابنتكو تعلن عن ترسية عقد مترو الرياض بقيمة ٨,٥ مليار ريال:** تعلن الشركة السعودية للنقل الجماعي "سابنتكو" عن استلامها خطاب من هيئة تطوير مدينة الرياض (تحالف مترو العاصمة) المكون من شركة RATP DEV الفرنسية والشركة السعودية للنقل الجماعي "سابنتكو" بشأن ترسية عقد تشغيل وصيانة المسار الاول والثاني لمترو العاصمة بقيمة ٨,٥٣ مليار ريال. (تداول)
- **فيبيكو تعلن عن حصولها على تسهيلات ائتمانية متوافقة مع الشريعة الاسلامية بقيمة ٣٠ مليون ريال من بنك البلاد:** تعلن شركة تصنيع مواد التعبئة والتغليف (فيبيكو) بانه تم توقع اتفاقية تسهيلات بنكية متوافقة مع الشريعة الاسلامية مع بنك البلاد بقيمة ٣٠ مليون ريال بغرض الحصول على قرض دوار قصير الاجل. (تداول)
- **ترسية عقود خدمات الاتصالات في مشروع حافلات الرياض على موبيلي والاتصالات السعودية:** قال الرئيس التنفيذي لهيئة تطوير مدينة الرياض المهندس طارق الفارس انه تم ترسية عقود مشروع تقديم خدمات تشغيل وصيانة وربط شبكات الاتصالات في مشروع حافلات الرياض لمدة ١٠ سنوات على شركة اتحاد اتصالات "موبيلي" و"الاتصالات السعودية". (أرقام)

مؤشر تداول	7,609.7	1.87%
قيمة التداول (مليون الريالات)	2,879.0	24%
حركة تداول خلال اليوم		



المؤشرات الاقليمية الرئيسية

العام حتى تاريخه %	الاسبوع حتى تاريخه %	يوم واحد %	اغلق	تداول
5.3	0.3	1.9	7,610	تداول
15.4	-1.9	-1.1	9,833	سوق قطر
11.5	-0.1	0.0	5,346	بورصة الكويت
11.0	-1.0	-1.7	4,883	سوق ابوظبي
-18.3	-2.1	-0.8	2,752	سوق دبي المالي
-11.4	-0.9	-1.0	4,516	سوق مسقط
0.5	-0.5	-0.2	1,339	سوق البحرين
8.9	-0.5	0.7	522	ام اس سي الخليجي

السلع والعملات الرئيسية

العام حتى تاريخه %	الاسبوع حتى تاريخه %	يوم واحد %	اغلق	الذهب
-8.0	0.5	-0.2	1,199	الذهب
-16.6	0.5	-0.4	14.13	الفضة
21.3	-0.6	-0.5	77.64	برنت
18.0	2.5	-0.5	76.05	سلة أوبك
-2.6	0.6	0.1	1.17	اليورو
2.6	-0.4	0.0	94.50	مؤشر الدولار الأمريكي
0.7	0.1	-0.1	111.950	الين الياباني

المؤشرات العالمية الرئيسية

العام حتى تاريخه %	الاسبوع حتى تاريخه %	يوم واحد %	اغلق	داو جونز الصناعي
5.4	-0.4	-0.4	26,062	داو جونز الصناعي
8.0	-0.6	-0.6	2,889	اس اند بي 500
2.5	1.1	1.1	23,343	نيكاي 225
-10.4	-1.8	-0.5	26,799	هانغ سنغ
-5.0	0.0	0.0	7,302	فرنسي 100
0.7	-0.1	-0.1	5,349	كاك 40
2.7	-0.3	-0.3	2,161	ام اس سي اي العالمي
-12.3	-1.2	-1.2	1,016	ام اس سي اي-ايه ام

أسعار الفائدة

التغير 3 ش	شهر واحد	شهور 3	شهر 12	سنة واحدة
1.02	2.16	2.34	2.88	لييور (بالدولار)
0.84	2.44	2.64	3.02	سييور (ريال سعودي)
1.08	2.29	2.63	3.32	اييور (درهم اماراتي)

18/Sep/2018 8:48 AM


مصدر البيانات: بلومبرج
محدث كما في



تداول- الاسهم الأكثر ارتفاعا/ انخفاضاً

الشركة	آخر سعر	التغير %	حجم التداول (بالملايين)	قيمة التداول (مليون ريال)
كيان	16.28	8.1	20.664	320.28
البنك الأهلي التجاري	41.20	7.2	1.678	66.26
مجموعة سامبا	29.25	5.8	1.948	55.17
التصنيع	18.60	4.4	1.832	33.32
أسترا الصناعية	17.22	4.2	0.122	2.08
الشركة	آخر سعر	التغير %	حجم التداول (بالملايين)	قيمة التداول (مليون ريال)
ميدغلف	13.1	-4.8	0.818	11.00
اسمنت المنطقة الشرقية	20.2	-3.9	0.040	0.82
زين السعودية	6.2	-3.3	5.217	33.15
باتك	36.0	-2.6	0.057	2.06
دله الصحية	66.1	-2.4	0.185	12.31


تداول- أداء قطاعات الرسملة الكبيرة (وزن كبير في المؤشر من 10%)



تداول - الاسهم الأكثر رفعا /خفضا للمؤشر

الشركة	آخر سعر	التغير %	حجم التداول (بالملايين)	قيمة التداول (مليون ريال)
البنك الأهلي التجاري	41.20	7.2	28.8	1.68
مصرف الراجحي	82.50	1.7	19.4	2.85
مجموعة سامبا	29.25	5.8	15.8	1.95
كيان	16.28	8.1	11.7	20.66
مصرف الإنماء	20.32	3.7	7.8	15.91
الشركة	آخر سعر	التغير %	حجم التداول (بالملايين)	قيمة التداول (مليون ريال)
سابك	116.80	-0.3	-2.5	411.75
السعودية للكهرباء	16.08	-2.0	-2.2	51.30
المواساة	78.20	-2.1	-0.7	3.48
زين السعودية	6.24	-3.3	-0.6	33.15
اسمنت المنطقة الشرقية	20.22	-3.9	-0.5	0.82

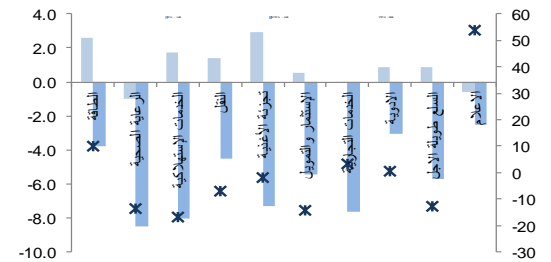
تداول - أداء قطاعات الرسملة المتوسطة (وزن متوسط في المؤشر بين 5%-10%)



تداول - الاسهم الأعلى من حيث أحجام التداول

الشركة	آخر سعر	التغير %	حجم التداول (بالملايين)	قيمة التداول (مليون ريال)
دار الأركان	8.89	2.2	34.057	295.30
كيان	16.28	8.1	20.664	320.28
مصرف الإنماء	20.32	3.7	15.905	316.16
زين السعودية	6.24	-3.3	5.217	33.15
بنك الجزيرة	13.76	3.3	3.836	51.64
كيماول	11.20	2.2	3.795	42.01
سابك	116.80	-0.3	3.549	411.75
السعودية للكهرباء	16.08	-2.0	3.200	51.30
مصرف الراجحي	82.50	1.7	2.845	231.13
إعمار	9.53	2.4	2.411	22.83

تداول - أداء قطاعات الرسملة الصغيرة (وزن صغير في المؤشر من 5%)



تداول - أسهم قريبة من أعلى مستوى ل 52 اسبوع

الشركة	آخر سعر	ادنى ل 52 اسبوع	التغير %	قيمة التداول (مليون ريال)
اسمنت المنطقة الشرقية	20.22	20.22	0.0%	0.000
الراجحي ريت	8.06	8.03	0.4%	1.851
الغسيم للاستثمار	10.44	10.40	0.4%	0.366
أسمنت المنطقة الشمالية	8.44	8.39	0.6%	0.865
أسمنت حائل	7.73	7.68	0.7%	0.671

تداول - أسهم قريبة من أعلى مستوى ل 52 اسبوع

الشركة	آخر سعر	أعلى ل 52 اسبوع	التغير %	قيمة التداول (مليون ريال)
العالمية للتأمين التعاوني	36.80	37.55	2.0%	6.274
سافكو	77.50	79.70	2.8%	20.807
فيكو	37.00	38.15	3.1%	4.067
البحري	31.45	33.20	5.6%	42.390
المتقدمة للبتر وكيمويات	54.10	57.20	5.7%	12.654

مصدر البيانات: الراجحي المالية، بلومبرج



ملخص الشركات الواقعة تحت تغطيتنا

عائد التوزيعات (%) *2018	قيمة المنشأة/ EBITDA (مرة)			السعر/للربح (مرة)			متوسط التداول اليوم (مليون ريال)	التغير (%)	السعر المستهدف	سعر الاطلاق	القيمة السوقية (مليون ريال)	(ريال سعودي)
	2019E	2018E	2017A	2019E	2018E	2017A						
المواد الأساسية												
4.5%	7.9x	7.3x	7.9x	15.4x	14.4x	16.7x	559.1	15.58	135.00	116.80	350,400	سابك
5.2%	6.6x	6.6x	8.1x	10.1x	10.5x	14.6x	18.5	29.27	25.00	19.34	7,091	سيكيم
3.2%	17.2x	17.6x	20.6x	24.2x	24.2x	30.9x	21.1	(16.13)	65.00	77.50	32,292	سافكو
0.0%	8.0x	7.9x	11.1x	10.2x	8.7x	15.3x	37.0	39.78	26.00	18.60	12,442	التصنيع
5.4%	8.9x	9.6x	8.9x	12.7x	12.7x	13.9x	15.2	11.43	78.00	70.00	39,375	ينساب
5.5%	11.2x	13.4x	11.4x	13.2x	14.6x	14.3x	8.6	12.75	61.00	54.10	10,647	المتقدمة
7.7%	19.3x	93.5x	8.8x	-216.0x	-17.8x	13.1x	3.0	0.31	19.50	19.44	1,944	اسمنت العربية
3.6%	15.5x	17.0x	13.3x	63.1x	86.8x	32.6x	1.9	(9.94)	12.50	13.88	2,811	اسمنت اليمامة
9.4%	8.3x	9.3x	11.3x	10.6x	12.5x	16.0x	3.0	8.18	43.00	39.75	6,082	اسمنت اسعودية
8.5%	9.4x	9.9x	10.5x	16.4x	15.8x	15.5x	1.6	5.02	33.50	31.90	2,871	اسمنت القصيم
7.4%	7.8x	7.6x	10.2x	13.7x	13.6x	16.6x	3.3	13.30	23.00	20.30	3,197	اسمنت ينبع
6.2%	9.7x	9.7x	12.7x	13.9x	14.5x	17.9x	3.4	13.60	38.00	33.45	4,683	اسمنت الجنوبية
0.0%	13.7x	14.2x	22.2x	32.0x	29.4x	84.8x	14.8	(5.18)	47.60	50.20	58,658	معادن
الاتصالات												
5.2%	8.2x	8.5x	6.5x	15.3x	17.8x	13.5x	22.0	(3.68)	78.50	81.50	163,000	الاتصالات السعودية
0.0%	6.1x	6.2x	6.6x	-297.7x	-35.7x	-16.1x	47.9	(2.02)	17.50	17.86	13,752	موبايلي
0.0%	5.4x	5.4x	5.6x	-36.7x	-31.2x	369.8x	9.8	5.77	6.60	6.24	3,642	زين
الغذاء والزراعة												
1.7%	12.4x	12.7x	13.9x	20.0x	20.9x	24.7x	17.1	2.04	50.00	49.00	49,000	المرعي
1.7%	15.5x	19.3x	26.6x	17.9x	20.8x	80.6x	15.4	11.86	33.00	29.50	15,752	صافولا
5.5%	10.5x	11.3x	12.1x	13.1x	14.4x	15.4x	1.5	8.80	47.00	43.20	2,794	هرفي
0.0%	NA	11.3x	46.4x	NA	13.6x	59.9x	6.2	3.97	89.00	85.60	7,019	التنوين
التجزئة												
5.2%	16.5x	17.7x	15.0x	16.8x	17.8x	15.2x	7.4	(5.79)	166.00	176.20	15,858	جرير
4.3%	7.9x	8.4x	10.4x	11.6x	13.3x	18.7x	19.2	2.56	24.00	23.40	4,914	فواز الحكير
2.3%	10.1x	11.1x	11.2x	14.4x	15.8x	16.6x	5.6	28.28	83.00	64.70	5,823	العثيم
2.7%	8.8x	10.4x	11.1x	11.0x	13.5x	14.1x	15.9	7.68	60.30	56.00	2,352	اكسترا
الرعاية الصحية												
1.5%	12.9x	20.2x	17.4x	13.9x	25.3x	20.2x	7.7	30.11	86.00	66.10	3,900	دلة
4.5%	14.3x	15.8x	17.3x	18.2x	20.1x	22.9x	4.1	13.81	89.00	78.20	7,820	المواساة
2.9%	9.9x	11.1x	11.9x	16.0x	17.9x	21.0x	5.3	14.42	50.00	43.70	1,960	رعاية
3.2%	14.7x	17.0x	25.9x	20.9x	26.4x	41.2x	4.0	NA	UR	26.35	3,162	الحمادي
أخرى												
5.6%	8.9x	10.3x	11.1x	10.2x	13.1x	15.3x	29.2	NA	UR	31.45	12,383	البحري

المصدر: بلومبرج ، الراجحي المالية.



أداء الاسواق الخليجية

الدولة	اخر اغلاق	التغير في المؤشر %			رسملة السوق بليون دولار	حجم التداول مليون سهم	قيمة التداول مليون دولار	السعر/الربح 12M	سعر/ق دفترية أسعار جارية	عائد توزيعات 12M (%)
		يوم واحد	شهر واحد	العام لتاريخه						
تداول	7,610	1.9	-4.3	5.3	481	767	16.7	1.7	3.7	
بورصة قطر	9,833	-1.1	-0.5	15.4	118	35	14.6	1.5	4.5	
سوق دبي	2,752	-0.8	-3.1	-18.3	75	49	-	1.0	6.2	
سوق ابو ظبي	4,883	-1.7	-2.1	11.0	132	61	12.9	1.4	4.9	
سوق الكويت	5,346	0.0	1.6	11.5	64	58	15.3	1.7	3.6	
سوق مسقط	4,516	-1.0	2.2	-11.4	14	4	11.1	0.8	6.0	
سوق البحرين	1,339	-0.2	0.1	0.5	21	5	9.0	0.8	6.1	

أداء الاسواق الناشئة

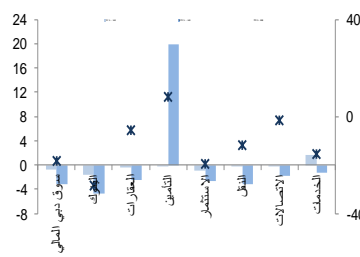
الدولة	اخر اغلاق	التغير في المؤشر %			رسملة السوق بليون ريال	حجم التداول مليون سهم	قيمة التداول مليون دولار	السعر/الربح 12M	سعر/ق دفترية أسعار جارية	عائد توزيعات 12M (%)
		يوم واحد	شهر واحد	العام لتاريخه						
البرازيل	76,789	1.8	0.1	0.5	566	1,739	17.9	1.7	3.6	
جمهورية التشيك	1,092	-0.3	1.8	1.3	60	27	13.1	1.5	4.8	
اليونان	683	0.2	-6.4	-14.9	51	42	20.0	0.6	2.9	
هنغاريا	35,820	-1.2	-3.8	-9.0	25	32	10.0	1.2	3.0	
ماليزيا	1,792	-0.7	-1.5	-0.3	271	281	19.2	1.9	3.3	
المكسيك	49,399	-0.4	-0.3	0.1	318	210	17.8	2.5	2.1	
جنوب افريقيا	56,299	-0.5	-4.0	-5.4	780	1,310	17.4	2.0	3.4	
تاوان	10,782	-0.4	-2.6	1.3	1,047	1,721	14.0	1.7	4.1	
تايلاند	1,718	0.0	-0.2	-2.0	532	1,326	17.0	2.0	3.1	
تركيا	94,348	-0.4	1.8	-18.2	98	1,027	7.1	1.1	4.5	
تشيلي	5,354	-0.2	1.6	-3.8	183	103	18.2	1.7	2.8	
الصين	3,214	0.3	-3.6	-20.3	3,710	8,819	11.9	1.6	2.5	
كولومبيا	1,495	-0.2	-3.1	-1.2	119	28	14.9	1.4	2.7	
مصر	1,404	-0.8	-8.7	-2.3	22	23	14.1	2.0	3.0	
الهند	11,378	-1.2	-2.6	8.0	1,146	1,559	23.7	3.1	1.2	
اندونيسيا	5,793	-0.5	-3.7	-8.9	442	280	19.4	2.2	2.3	
الكويت	5,346	0.0	1.6	11.5	64	58	15.3	1.7	3.6	
باكستان	40,520	-1.0	-2.9	0.1	58	30	9.8	1.4	5.4	
البيرو	1,640	0.0	-2.2	-1.6	52	24	14.7	2.4	3.6	
الفلبين	7,329	-1.1	-6.7	-14.4	172	38	18.8	2.0	1.6	
قطر	9,833	-1.1	-0.5	15.4	118	35	14.6	1.5	4.5	
روسيا	1,100	0.4	0.7	-4.8	513	15,755	5.6	0.8	5.4	
الامارات	4,883	-1.7	-2.1	11.0	132	61	12.9	1.4	4.9	
مؤشر فوتسي	496	-0.2	-3.8	-12.4	8,790	23,113	13.0	1.6	2.9	

دبي - الاسهم الأكثر ارتفاعا/ انخفاضاً

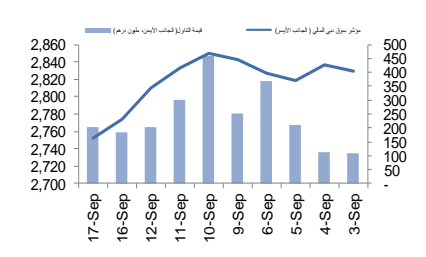
الشركة	اخر سعر	التغير %	حجم التداول (بالملايين)
امانات القابضة	1.23	2.5	0.39
ديار للتطوير	0.42	0.7	5.64
أرامكس ش م ع	4.25	0.7	1.19
الوطنية للتبريد المركزي	1.60	0.6	0.56
الإسلامية العربية للتأمين	0.64	0.3	33.06

الشركة	اخر سعر	التغير %	حجم التداول (بالملايين)
تكافل الإمارات	1.72	-5.5	2.30
داماك العقارية	2.03	-2.9	0.69
ارابتك القابضة	1.76	-2.8	1.67
سوق دبي المالي	0.93	-2.7	5.69
مصرف عجمان	0.92	-2.4	0.05

دبي - أداء القطاعات



دبي - اتجاه النشاط (العشرة أيام الأخيرة)



مصدر البيانات: الراجحي المالية، بلومبرج

فضلاً نأخذ الصيغة قبل الأخيرة للاطلاع على بعض الإفصاحات الإضافية الهامة. شركة الراجحي المالية (الراجحي)، هي وسيط-متعامل أجنبي غير مسجل في الولايات المتحدة الأمريكية. وإدارة البحوث في الراجحي المالية تضم محللي بحوث أو محللين باحثين، غير مسجلين في الولايات المتحدة الأمريكية. ويتم توزيع بحوث الراجحي في الولايات المتحدة الأمريكية بموجب القاعدة رقم 6-15 من قانون تبادل الأوراق المالية لعام 1934 الصادر، فقط بواسطة مؤسسة روزنبلات سيكوريتيز Rosenblatt Securities، وهي مؤسسة مسجلة في هيئة تبادل الأوراق المالية الأمريكية كما أنها متعامل وسيط عضو في هيئة تنظيم القطاع المالي الأمريكية FINRA.



أبو ظبي - الاسهم الأكثر ارتفاعا/ انخفاضاً

الشركة	اخر سعر	التغير %	حجم التداول (بالملايين)
سراميك رأس الخيمة	2.34	6.4	0.153
الإمارات لتخليم قيادة السيارات	7.40	5.7	0.003
بنك رأس الخيمة الوطني	4.39	4.5	0.001
أركان لمواد البناء	0.56	3.5	0.001
بنك الشارقة	1.08	0.9	0.335

الشركة	اخر سعر	التغير %	حجم التداول (بالملايين)
البنك التجاري الدولي	0.63	-10.0	0.000
فودكو القابضة	3.35	-9.5	0.002
العالمية القابضة	1.14	-4.2	0.423
الدار العقارية	1.82	-2.7	6.638
بنك أبوظبي الأول	14.20	-2.6	10.410

قطر - الاسهم الأكثر ارتفاعا/ انخفاضاً

الشركة	اخر سعر	التغير %	حجم التداول (بالملايين)
بنك قطر الأول	5.14	0.6	0.081
ناقلات	17.70	0.6	0.182
بروة	37.00	0.5	0.675
NA	NA	NA	NA
NA	NA	NA	NA

الشركة	اخر سعر	التغير %	حجم التداول (بالملايين)
بنك قطر الوطني	174.00	-2.8	0.086
فودافون قطر	8.75	-1.7	1.236
المستثمرون القطريون	30.51	-1.7	0.068
صناعات قطر	124.90	-1.7	0.076
ماس الريان	38.00	-1.4	0.285

الكويت - الاسهم الأكثر ارتفاعا / انخفاضاً

الشركة	اخر سعر	التغير %	حجم التداول (بالملايين)
بنك برقان	259	7.5	5.815
بنك الخليج	252	1.6	3.779
بنك الكويت الوطني	830	0.7	3.201
التصويل الكويتي	600	0.3	6.866
NA	NA	NA	NA

الشركة	اخر سعر	التغير %	حجم التداول (بالملايين)
بيت التصويل الخليجي	99	-2.9	0.472
العماني	653	-1.7	0.282
بنك الكويت الدولي	245	-1.2	1.269
بنك بوبيان	554	-1.1	1.326
أجيلايتي للمخازن العمومية	848	-1.1	2.798

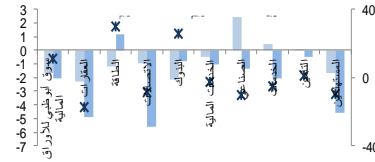
عمان - الاسهم الأكثر ارتفاعا / انخفاضاً

الشركة	اخر سعر	التغير %	حجم التداول (بالملايين)
NA	NA	NA	NA
NA	NA	NA	NA
NA	NA	NA	NA
NA	NA	NA	NA
NA	NA	NA	NA
ريسوت للأسمنت	0.468	-5.3	0.087
عمان للاستثمارات والتمويل	0.100	-2.9	0.124
العمانية للإتصالات	0.856	-2.7	0.081
الأدوار القابضة	0.117	-2.5	0.034
الحقنق للطاقة	0.117	-2.5	0.832

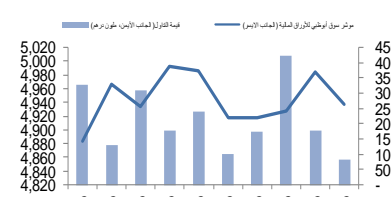
البحرين - الاسهم الأكثر ارتفاعا / انخفاضاً

الشركة	اخر سعر	التغير %	حجم التداول (بالملايين)
البحرين للسينما	0.930	9.4	0.041
بي. أم. أي. عامة	0.715	2.1	0.025
عقارات السيف	0.224	1.8	0.082
NA	NA	NA	NA
بيت التمويل الخليجي	0.365	-2.7	1.218
البحرين للاتصالات	0.248	-0.8	0.380
المنيزوم البحرين	0.630	-0.8	0.063
NA	NA	NA	NA
NA	NA	NA	NA

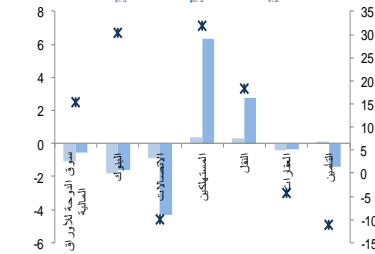
أبو ظبي - أداء القطاعات



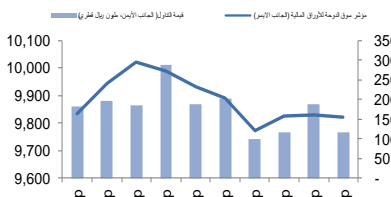
أبو ظبي - اتجاه النشاط (العشرة أيام الأخيرة)



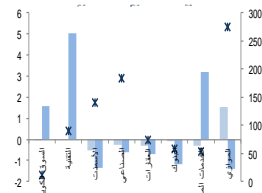
قطر - أداء القطاعات



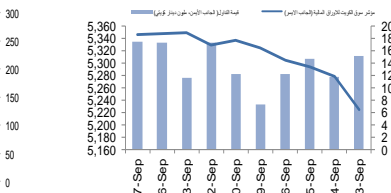
قطر - اتجاه النشاط (العشرة أيام الأخيرة)



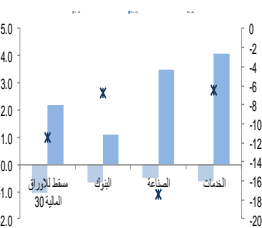
الكويت - أداء القطاعات



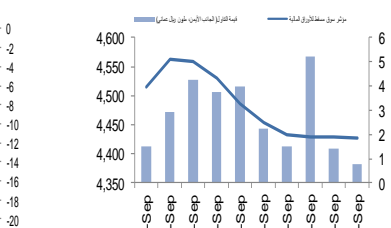
الكويت - اتجاه النشاط (العشرة أيام الأخيرة)



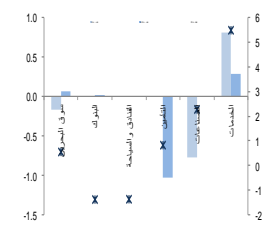
عمان - أداء القطاعات



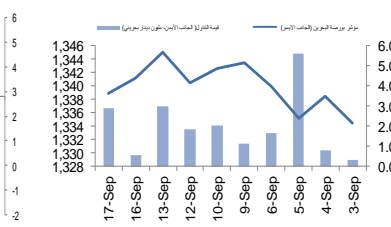
عمان - اتجاه النشاط (العشرة أيام الأخيرة)



البحرين - أداء القطاعات



البحرين - اتجاه النشاط (العشرة أيام الأخيرة)



مصدر البيانات: الراجحي المالية، بلومبرج



افصاحات مهمة للأشخاص الأمريكيين

تم اعداد هذا التقرير البحثي من قبل شركة الراجحي المالية (الراجحي)، وهي شركة مرخصة لممارسة نشاطات الأوراق المالية في المملكة العربية السعودية. وشركة الراجحي ليست وسيطاً مالياً مسجلاً في الولايات المتحدة الأمريكية، وبناء عليه، فإنها لا تخضع لقواعد الولايات المتحدة الأمريكية المتعلقة بإعداد التقارير البحثية واستقلالية محلي البحوث. ويتم تقديم هذا التقرير البحثي، لتوزيعه "للمستثمرين المؤسسيين الرئيسيين في الولايات المتحدة الأمريكية"، اعتماداً على الاستثناء من التسجيل الذي توفره القاعدة 6-15 من قانون تبادل الأوراق المالية الأمريكي لعام 1934 وتعديلاته ("قانون تبادل الأوراق المالية").

ويجب على أي جهة أمريكية متلقية لهذا التقرير البحثي وترغب في تنفيذ أي عملية شراء أو بيع أوراق مالية أو أدوات مالية مرتبطة بها بناء على المعلومات المقدمة في هذا التقرير البحثي، يجب عليها أن تفعل ذلك، فقط من خلال مؤسسة روزنبلات سكيوريتيز انكوربوريشن Rosenblatt Securities Inc.، وعنوانها، 40Wall Street 59th Floor, New York, NY 10005، وهي وسيط متعامل مسجل في الولايات المتحدة الأمريكية. ولا يسمح، تحت أي ظرف من الظروف، لأي متلق لها التقرير البحثي، تنفيذ أي عملية لشراء أو بيع أوراق مالية أو أدوات مالية مرتبطة بها، من خلال الراجحي. وتقبل مؤسسة روزنبلات سكيوريتيز انكوربوريشن، تحمل المسؤولية المتعلقة بمحتويات هذا التقرير البحثي، وفقاً للشروط المضحة أدناه، في حالة تسليم هذا التقرير لشخص أمريكي لا يكون مستثمراً مؤسسياً أمريكياً رئيسياً.

إن المحلل الذي يظهر اسمه في هذا التقرير البحثي، غير مسجل أو مؤهل كمحلل باحث لدى هيئة تنظيم الأوراق المالية والبورصات الأمريكية FINRA وربما لا يكون شخصاً مرتبطاً بمؤسسة روزنبلات سكيوريتيز انكوربوريشن، وبناء عليه، فإنه ربما لا يخضع للقيود المعمول بها بموجب قواعد هيئة تنظيم الأوراق المالية والبورصات الأمريكية FINRA المتعلقة بإقامة اتصالات مع شركة تابعة أو الظهور في وسائل الاعلام والتداول في أوراق مالية تكون في حساب محلل باحث.

الملكية وتضارب المصالح الجوهري

لا تملك مؤسسة روزنبلات سكيوريتيز انكوربوريشن، أو شركاتها التابعة، "ملكية منفعة"، كما هو محدد وفقاً للقسم 13(d) من قانون تبادل الأوراق المالية، 1% أو أكثر من أوراق الملكية (الأسهم) equity securities المذكورة في التقرير. ويمكن أن يكون لدى مؤسسة روزنبلات سكيوريتيز انكوربوريشن أو شركاتها التابعة وأو موظفيها أو مديريها أو عاملين لديها، مصالح أو مراكز استثمارية مغطاة long positions أو مراكز استثمارية مكشوفة short positions، كما يمكن أن يقوموا في أي وقت من الأوقات بعمليات شراء أو بيع بصفة أصيل أو وكيل للأوراق المالية المشار إليها في هذه الوثيقة. إن مؤسسة روزنبلات سكيوريتيز انكوربوريشن ليست لديها أي دراية بأي تضارب مصالح جوهري حتى تاريخ هذا المنشور أو النشر.

نشاطات التعويض والمصرفية الاستثمارية

لم تقم مؤسسة روزنبلات سكيوريتيز انكوربوريشن، أو أي شركة تابعة لها، بإدارة أو المشاركة في إدارة طرح عام للاكتتاب في أوراق مالية للشركة التابعة خلال الاثني عشر (12) شهراً الماضية، كما أنها لم تتلقى تعويضاً نظير قيامها بنشاطات مصرفية استثمارية من الشركة التابعة خلال الاثني عشر (12) شهراً الماضية، ولا يتوقع أن تستلم في أي شركة تابعة لها، أو تعتمز البحث عن تعويض مقابل خدمات مصرفية استثمارية من الشركة خلال الأشهر الثلاثة التالية.

افصاحات إضافية

إن هذا التقرير البحثي متاح للتوزيع، فقط تحت الظروف التي يمكن أن يسمح بها القانون المعمول به. ولا يتعلق هذا التقرير البحثي بالأهداف الاستثمارية المحددة أو المؤسسات المالية أو الاحتياجات الخاصة بأي متلق محدد، حتى لو تم إرساله إلى متلق وحيد لهذا التقرير. إن هذا التقرير البحثي ليس مضموناً أن يكون بياناً كاملاً أو ملخصاً لأي أوراق مالية أو أسواق أو تقارير أو تطورات، حسب ما هو مشار إليه في هذا التقرير البحثي. وسوف لن يكون هناك أي التزام أو مسؤولية على أي من الراجحي أو أي من مرانها أو موظفيها أو عاملين لديها أو وكلائها، أيًا كان منشؤه، عن أي خطأ أو عدم دقة أو عدم اكتمال يتعلق بحقيقة أو رأي متضمن في هذا التقرير البحثي، أو عدم اهتمام في اعداد أو نشر هذا التقرير البحثي، أو أي خسائر أو أضرار ربما تنشأ من استخدام هذا التقرير البحثي.

وربما تعتمد الراجحي، على حواجز معلومات information barriers، مثل "الجدران الصينية Chinese Walls" للسيطرة على تدفق المعلومات في ما بين مجالات أو وحدات أو أقسام أو مجموعات أو الشركات التابعة للراجحي.

إن الاستثمار في أي أوراق مالية غير أمريكية أو في أدوات مالية مرتبطة بها (يشمل ذلك ايصالات ايداع الأوراق المالية ADRS) التي تم نقاشها في هذا التقرير البحثي، ربما يظهر مخاطر معينة. ذلك لأن الأوراق المالية الخاصة بجهات اصدار غير أمريكية، ربما لا تكون مسجلة لدى، أو ربما تكون خاضعة لأنظمة، هيئة الأوراق المالية والبورصات الأمريكية. ويمكن أن تكون المعلومات المتعلقة بمل هذه الأوراق المالية غير الأمريكية أو الأدوات المالية ذات الصلة، محدودة. وربما لا تكون الشركات الأجنبية، خاضعة لمعايير المراجعة ورفع التقارير والمنطلقات التنظيمية التي يمكن مقارنتها بتلك المعمول بها داخل الولايات المتحدة الأمريكية.

إن قيمة أي استثمار أو دخل متحقق من أي أدوات مالية مرتبطة بها، تم نقاشها في هذا التقرير البحثي، ويعمل غير الدولار الأمريكي، تكون خاضعة لتقلبات أسعار صرف العملات التي ربما يكون لها تأثيرات إيجابية أو سلبية على قيمة أو الربح المتوقع من تلك الأوراق المالية أو الأدوات المالية المرتبطة بها.

إن الأداء الماضي، ليس بالضرورة أن يكون دليلاً ومرشداً للأداء المستقبلي، كما أن شركة الراجحي المالية لا تقدم تعهداً أو ضماناً، صريحاً أو ضمنياً، في ما يتعلق بالأداء المستقبلي. وقد يشهد الربح من الاستثمارات تذبذباً. كذلك، فإن سعر أو قيمة الاستثمارات التي يرتبط بها هذا التقرير البحثي، سواء بشكل مباشر أو غير مباشر، ربما يهبط أو يرتفع بشكل مغاير لمصالح المستثمرين. وقد تصبح أي توصية أو رأي متضمن في هذا التقرير البحثي، قديمة نتيجة للتغيرات التي تحدث في البيئة التي تعمل فيها الجهة المصدرة للأوراق المالية التي تخضع للتحليل، بالإضافة إلى التغيرات التي تطرأ على التقديرات والتنبؤات والافتراضات ومنهجية التقييم المستخدمة في هذا التقرير.

ولا يسمح بنسخ أو إرسال أو استخراج نسخ طبق الأصل، لأي جزء من محتويات هذا التقرير البحثي، بأي شكل أو بأي طريقة، بدون الموافقة الخطية المسبقة من شركة الراجحي، كما أن الراجحي لا تقبل أي مسؤولية أياً كان نوعها، عن الأفعال التي تصدر عن الغير، في ما يتعلق بهذا الموضوع. لقد تم اعداد وثيقة البحث هذه، بواسطة شركة الراجحي المالية ("الراجحي المالية") ومقرها الرياض، المملكة العربية السعودية. وقد تم اعدادها ليتم استخدامها اعتماداً على ما يوجد في الأوراق المالية ولا يجوز اعادة توزيعها أو اعادة إرسالها أو الإفصاح عنها، كلياً أو جزئياً، أو بأي شكل أو طريقة، بدون الموافقة المكتوبة الصريحة من شركة الراجحي المالية. إن استلامكم واستعراضكم لهذه الوثيقة البحثية، يمثل موافقتكم على عدم اعادة توزيع أو إرسال أو الإفصاح للآخرين عن المحتويات أو الآراء أو الملخصات أو المعلومات التي تشتمل عليها هذه الوثيقة، قبل أن يتم الإفصاح بشكل عام، عن هذه المعلومات من قبل شركة الراجحي المالية. لقد تم الحصول على المعلومات التي تشتمل عليها هذه الوثيقة، من مصادر عامة متنوعة يعتقد بأنها موثوقة، ولكننا لا نضمن دقتها. إن شركة الراجحي المالية لا تقدم أي تعهدات أو ضمانات (صريحة أو ضمنية)، في ما يتعلق بالبيانات والمعلومات المقدمة، كما أن شركة الراجحي المالية، لا تتعهد بأن محتويات هذه الوثيقة من المعلومات مكتملة، أو خالية من أي أخطاء، أو أنها غير مضللة، أو أنها مناسبة لأي غرض محدد. وتوفر وثيقة البحث هذه معلومات عامة فقط. ولا تشكل المعلومات أو أي رأي معين عن، عرضاً أو دعوة لعمل أو تقديم عرض، لشراء أو بيع أي أوراق مالية أو منتجات استثمارية أخرى ترتبط بتلك الأوراق المالية أو الاستثمارات. ولا يقصد منها تقديم نصيحة بشأن الاستثمار الشخصي كما أنها لا تأخذ في الاعتبار الأهداف الاستثمارية المحددة والوضع المالي والاحتياجات الخاصة بأي شخص معين ربما يحصل على هذه الوثيقة.

وينبغي على المستثمرين البحث عن الاستشارة المالية أو القانونية أو الخاصة بالضرائب، في ما يتعلق بملاعة الاستثمار في أي أوراق مالية أو الاستثمارات الأخرى أو الاستراتيجيات الاستثمارية التي تم نقاشها أو التوصية بها في هذه الوثيقة البحثية، كما يجب عليهم أن يفهموا أن البيانات أو الإفادات المتعلقة بالفرص المستقبلية ربما لا تتحقق. وينبغي على المستثمرين أن ينتبهوا إلى أن الربح المتوقع من تلك الأوراق المالية أو الاستثمارات الأخرى، إذا وجد، قد يتذبذب وأن سعر أو قيمة تلك الأوراق المالية والاستثمارات ربما يرتفع أو يهبط. ويمكن أن يكون للتقلبات التي تحدث في أسعار صرف العملات تأثيرات عكسية على قيمة أو سعر أو الربح المتوقع من، استثمارات محددة. ووفقاً لذلك، ربما يحصل المستثمرون على مبالغ أقل من أصل المبالغ التي استثمروها. وربما يكون للراجحي المالية أو لموظفيها أو لوكلائها أو أكثر من شركاتها التابعة (يشمل ذلك محلي البحوث)، مصلحة مالية في الأوراق المالية للمصدر (المصدرين) أو في استثمارات ذات صلة، بما في ذلك المراكز المغطاة أو المراكز المكشوفة في الأوراق المالية أو الضمانات أو حقوق الخيارات المستقبلية أو عقود الخيار أو المشتقات المالية أو الأدوات المالية الاستثمارية الأخرى. وربما تقوم شركة الراجحي المالية أو الشركات التابعة لها، من وقت لآخر، بأعمال مصرفية استثمارية أو خدمات أخرى، لجذب أعمال مصرفية استثمارية أو أعمال أخرى من، أي شركة جرى ذكرها في هذه الوثيقة البحثية. وسوف لن تكون الراجحي المالية، وكذلك شركاتها التابعة وموظفيها، خاضعة لأي خسارة أو أضرار، مباشرة أو غير مباشرة أو تبعية، قد تنشأ، بصورة مباشرة أو غير مباشرة، عن أي استخدام للمعلومات التي تتضمنها هذه الوثيقة البحثية.

إن وثيقة البحث هذه، وأي توصيات تشتمل عليها، تخضع للتغيير بدون اخطار مسبق. ولا تتحمل شركة الراجحي المالية أية مسؤولية عن تحديث المعلومات الواردة في وثيقة البحث هذه. كما لا يسمح أيضاً بتغيير أو اصدار نسخة طبق الأصل أو إرسال أو توزيع، كل أو أي جزء من وثيقة البحث هذه، بأي شكل أو بأي وسيلة. وهذه الوثيقة البحثية، غير موجهة إلى، أو يعتمز توزيعها إلى أو استخدامها بواسطة، أي شخص أو كيان يكون مواطناً أو يقيم في أو يقع مقره في أي مركز أو ولاية أو دولة أو أي اختصاص تشريعي اخر، يكون فيها هذا التوزيع أو النشر أو توفير الوثيقة أو استخدامها، مخالفاً للقانون، أو ربما يجعل الراجحي المالية أو أي واحدة من شركاتها التابعة، عرضة لأي متطلبات تسجيل أو ترخيص في اطار ذلك الاختصاص التشريعي.

فضلاً أنظر الصفحة قبل الأخيرة للاطلاع على بعض الإفصاحات الإضافية الهامة. شركة الراجحي المالية (الراجحي)، هي وسيط متعامل أجنبي غير مسجل في الولايات المتحدة الأمريكية. وإدارة البحوث في الراجحي المالية تضم محلي بحت أو محللين باحثين، غير مسجلين في الولايات المتحدة الأمريكية. ويتم توزيع بحت الراجحي في الولايات المتحدة الأمريكية بموجب القاعدة رقم 6-15 من قانون تبادل الأوراق المالية لعام 1934 الصادر، فقط بواسطة مؤسسة روزنبلات سكيوريتيز Rosenblatt Securities، وهي مؤسسة مسجلة في هيئة تبادل الأوراق المالية الأمريكية كما أنها متعامل وسيط عضو في هيئة تنظيم القطاع المالي الأمريكية FINRA.



إخلاء المسؤولية

أعدت وثيقة البحث هذه من قبل شركة الراجحي المالية "الراجحي المالية"، الرياض، المملكة العربية السعودية للاستخدام العام من عملاء شركة الراجحي المالية ولا يجوز إعادة توزيعها أو إعادة إرسالها أو الإفصاح عنها، كليا أو جزئيا، أو بأي شكل أو طريقة، دون موافقة كتابية صريحة من شركة الراجحي المالية. إن استلام هذه الوثيقة والإطلاع عليها يعتبر بمثابة موافقة من جانبكم على عدم إعادة توزيع أو إعادة إرسال أو الإفصاح للآخرين عما تتضمنه من محتويات وأراء، واستنتاجات أو معلومات قبل نشر تلك المعلومات للعموم من جانب شركة الراجحي المالية. وقد تم الحصول على المعلومات الواردة في هذه الوثيقة من مصادر عامة مختلفة يعتقد أنها معلومات موثوقة لكننا لا نضمن دقتها. وشركة الراجحي المالية لا تقدم أية إقرارات أو ضمانات (صريحة أو ضمنية) بشأن البيانات والمعلومات المقدمة كما أنها لا تقر بأن المعلومات التي تتضمنها هذه الوثيقة هي معلومات كاملة أو خالية من أي خطأ أو غير مضللة أو أنها تصلح لأي عرض محدد. فوثيقة البحث هذه إنما تقدم معلومات عامة فقط. كما أنه لا المعلومات ولا أي رأي وارد في هذه الوثيقة يشكل عرضا أو دعوة لتقديم عرض لشراء أو بيع أي أوراق مالية أو غيرها من المنتجات الاستثمارية ذات الصلة بتلك الأوراق المالية أو الاستثمارات. وليس الغرض من هذه الوثيقة تقديم مشورة شخصية في مجال الاستثمار كما أنها لا تأخذ في الاعتبار الأهداف الاستثمارية أو الوضع المالي أو الاحتياجات المحددة لأي شخص معين قد يستلم هذه الوثيقة.

ينبغي للمستثمرين السعي للحصول على المشورة المالية أو القانونية أو الضريبية بشأن مدى ملاءمة الاستثمار في أي أوراق مالية، أو استثمار آخر أو أية استراتيجيات استثمار جرت مناقشتها أو التوصية بها في هذه الوثيقة، وينبغي للمستثمرين تفهم أن البيانات المتعلقة بالتوقعات المستقبلية الوارد في هذه الوثيقة قد لا تتحقق. كذلك ينبغي للمستثمرين ملاحظة أن الدخل من أوراق مالية من هذا النوع أو غيرها من الاستثمارات، إن وجد، قد يتعرض للتقلبات وبأن سعر أو قيمة تلك الأوراق المالية والاستثمارات يكون عرضة للارتفاع أو الانخفاض. كما أن التقلبات في أسعار الصرف قد يكون لها آثار سلبية على قيمة أو ثمن، أو الدخل المتأتي من استثمارات معينة. وبناء عليه، يمكن للمستثمرين أن يحصلوا على عائد يكون أقل من مبلغ رأسمالهم المستثمر أساسا. ويجوز أن يكون لشركة الراجحي المالية أو المسؤولين فيها أو واحد أو أكثر من الشركات الفرعية التابعة لها (بما في ذلك محلي البحث) مصلحة مالية في الأوراق المالية للجهة أو الجهات المصدرة لتلك الأوراق المالية أو الاستثمارات ذات العلاقة، بما في ذلك المراكز طويلة أو قصيرة الأجل في الأوراق المالية، وخيارات شراء الأسهم أو العقود الأجلية أو الخيارات الأخرى أو المشتقات، أو غيرها من الأدوات المالية. كما يجوز لشركة الراجحي المالية أو الشركات التابعة لها أن تقوم من وقت لآخر بإداء الخدمات المصرفية الاستثمارية أو غيرها من الخدمات أو السعي لتأمين الخدمات المصرفية الاستثمارية أو غيرها من الأعمال من أي شركة من الشركات المذكورة في هذه الوثيقة من وثائق البحث. وشركة الراجحي المالية، بما في ذلك الشركات التابعة لها وموظفيها، لا تكون مسؤولة عن أي أضرار مباشرة أو غير مباشرة أو خسارة أو أضرار أخرى قد تنشأ، بصورة مباشرة أو غير مباشرة، من أي استخدام للمعلومات الواردة في هذه الوثيقة من وثائق البحث. ولا يجوز تغيير أو استنساخ أو إرسال أو توزيع هذه الوثيقة من وثائق البحث وأية توصيات واردة فيها للتغيير دون إشعار مسبق. وشركة الراجحي المالية لا تتحمل أي مسؤولية عن تحديث المعلومات الواردة في هذه الوثيقة من وثائق البحث. ولا يجوز تغيير أو استنساخ أو إرسال أو توزيع هذه الوثيقة من وثائق البحث كليا أو جزئيا بأي شكل أو بأي وسيلة. كما يراعى أن هذه الوثيقة من وثائق البحث ليست موجهة إلى أو معدة للتوزيع أو استخدامها من قبل أي شخص أو كيان سواء كان مواطنا أو مقيما في أي مكان أو دولة أو بلد أو أية ولاية قضائية أخرى، حيثما يكون مثل هذا التوزيع أو النشر أو توافر أو استخدام هذه الوثيقة مخالفا للقانون أو يتطلب من شركة الراجحي المالية أو أي من فروعها القيام بأي تسجيل أو استيفاء أي شرط من شروط الترخيص ضمن ذلك البلد أو تلك الولاية القضائية.

للاتصال

شركة الراجحي المالية
إدارة البحوث

المكتب الرئيسي، طريق الملك فهد

صندوق البريد 5561، الرياض 11432

المملكة العربية السعودية

البريد الإلكتروني:

research@alrajhi-capital.com

تم ترخيص شركة الراجحي المالية من قبل هيئة السوق المالية السعودية، بموجب ترخيص رقم 07068/ 37

الراجحي المالية
Al Rajhi Capital

