



إدارة البحوث

research@alrajhi-capital.com

هاتف: +966 11 211 9449

نظرة على الأسواق العالمية

• في الولايات المتحدة الأمريكية أدت أرباح الشركات التي جاءت أقوى من المتوقع ، الى ارتفاع أسواق الأسهم يوم الثلاثاء. وارتفع مؤشر داو جونز ومؤشر ستاندراند اند بورز 500 بنسبة 0.2% و 0.1%، على التوالي، حيث اغلقت عند مستويات قياسية. ومع ذلك، أغلق مؤشر ناسداك المركب جلسة تداول دون تغيير. وفي الوقت نفسه، تشير التقارير إلى احتمال تعيين عضو سابق في مجلس الاحتياطي الفدرالي (يعتبر من المتشددن) خلفا ليلين ، مما أثر على المؤشرات.

• انخفضت الأسواق الأوروبية يوم الثلاثاء. حيث انخفض مؤشر فاينانشال تايمز 100 بنسبة 0.1%، حيث أدى ارتفاع تضخم المستهلكين إلى ارتفاع توقعات رفع أسعار الفائدة. وانخفض مؤشر داكس بنسبة 0.1%، نتيجة لانخفاض بيانات ثقة الاقتصاد اقل من المتوقع. وفي الوقت نفسه، ظل مؤشر كاك 40 دون تغيير على نطاق واسع.

• انخفضت معظم أسواق الأسهم في منطقة دول مجلس التعاون الخليجي يوم أمس. وانخفض سوق قطر بنسبة 0.9%، في حين انخفض سوق أبوظبي بنسبة 0.8% متأثراً بشركة دانة غاز. وانخفض سوق دبي بنسبة 0.4% متأثراً بإعمار العقارية، في حين انخفض سوق سلطنة عمان بنسبة 0.1%. ومع ذلك، ارتفع سوق البحرين وسوق الكويت بنسبة 0.4% و 0.2% على التوالي.

• شهدت الأسواق الآسيوية اتجاها متباينا هذا الصباح. وارتفع مؤشر شنغهاي المركب بنسبة 0.2%، في حين ارتفع مؤشر نيكاي 225 بنسبة 0.1% بدعم من انخفاض الين. ومع ذلك، انخفض مؤشر هانغ هانغ وسنغ ومؤشر كوسبي بنسبة 0.1% لكل منهما.

• ارتفع خام برنت بنسبة 0.1% يوم الثلاثاء، بسبب المخاوف الجيوسياسية السائدة في العراق. وأغلقت عقود الخام الرئيسية خام برنت وخام غرب تكساس الوسيط عند 57.88 دولار أمريكي (+0.1%) و 51.88 دولار أمريكي (0.0%) على التوالي.

نظرة على السوق السعودي

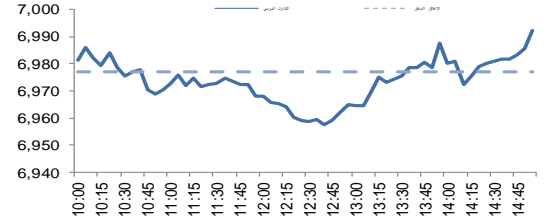
• أضاف المؤشر العام لسوق الأسهم السعودية "تداول" 15.33 نقطة أو ارتفع بنسبة 0.22 % وأغلق عند مستوى 6,992.30 نقطة. وأغلقت مؤشرات ثمانية قطاعات من أصل عشرين قطاع على ارتفاع. وكانت نسبة الارتفاع الى نسبة الانخفاض 70.95%. وبلغت قيمة التداول 2.5 مليار ريال.

• أسعار المواد الغذائية و مواد البناء في المملكة العربية السعودية تستمر في الانخفاض: انخفضت أسعار 54 منتجا غذائيا في المملكة العربية السعودية في شهر سبتمبر على اساس سنوي، في حين ارتفعت أسعار 29 سلعة أخرى. وفي الوقت نفسه، انخفضت معظم أسعار مواد البناء في شهر سبتمبر. وشهدت أسعار الأسمتنت السعودي أكبر انخفاض بنسبة 14%. (الهيئة العامة للإحصاء)

• نظام التجارة بالمنتجات البترولية تم إقراره: وافق مجلس الوزراء على قانون نظام التجارة بالمنتجات البترولية ويهدف القانون إلى تنظيم جميع الأنشطة التجارية المتعلقة بالتجارة بالمنتجات النفطية بما في ذلك استخدامها وبيعها ونقلها وتخزينها وتوزيعها واستيرادها وتصديرها. ومن شأن هذا القانون أن يقلل إلى أدنى حد من الاستهلاك المدعوم للمنتجات النفطية عن طريق الحد من المساعدات وإزالتها تدريجيا. (سعودي جازيت)

• تعلن المجموعة السعودية للأبحاث والتسويق عن الإستحواذ على 51% من حصص شركة أرقام الاستثمارية التجارية المحدودة (أرقام): تعلن المجموعة السعودية للأبحاث والتسويق بتوقيع الشركة العربية للوسائل إحدى الشركات التابعة والمملوكة بالكامل للمجموعة اليوم الثلاثاء الموافق 17/10/2017م، إتفاقية للاستحواذ على 51% من حصص شركة أرقام الاستثمارية التجارية المحدودة (أرقام) بقيمة 37.5 مليون ريال سعودي. (تداول)

مؤشر تداول	6,992.3	0.22%
قيمة التداول (مليون الريالات)	2,463.5	-16%
حركة تداول خلال اليوم		



المؤشرات الإقليمية الرئيسية

العام حتى تاريخه %	الاسبوع حتى تاريخه %	يوم واحد %	اغلق	تداول
-3.0	0.1	0.2	6,992	تداول
-21.2	-1.4	-0.8	8,229	سوق قطر
15.7	0.3	0.2	6,648	بورصة الكويت
-1.3	-0.8	-0.8	4,489	سوق أبوظبي
3.2	-0.5	-0.4	3,643	سوق دبي المالي
-12.0	-0.8	-0.1	5,089	سوق مسقط
5.1	0.6	0.4	1,283	سوق البحرين
-0.6	-0.1	-0.1	474	ام اس سي أي الخليجي

السلع والعاملات الرئيسية

العام حتى تاريخه %	الاسبوع حتى تاريخه %	يوم واحد %	اغلق	الذهب
11.6	-1.4	0.1	1,286	الذهب
7.2	-2.1	0.6	17.06	الفضة
-0.8	1.9	0.6	58.24	برنت
4.6	1.1	1.1	55.74	سلعة أوبك
11.9	-0.5	0.2	1.18	اليورو
-8.5	0.4	0.0	93.51	مؤشر الدولار الأمريكي
4.2	-0.4	0.0	112.240	الين الياباني

المؤشرات العالمية الرئيسية

العام حتى تاريخه %	الاسبوع حتى تاريخه %	يوم واحد %	اغلق	داو جونز الصناعي
16.4	0.5	0.2	22,997	داو جونز الصناعي
14.3	0.2	0.1	2,559	اس اند بي 500
11.6	0.9	0.0	21,338	نيكاي 225
30.4	0.8	0.0	28,696	هانغ سنغ
5.2	-0.3	-0.1	7,516	فونسي 100
10.3	0.2	0.0	5,361	كاك 40
15.8	0.0	-0.1	2,027	ام اس سي اي العالمي
30.5	0.0	-0.5	1,126	ام اس سي اي-ايه ام

أسعار الفائدة

التغير 3 ش	شهر واحد	شهور 3	شهر 12	سنة واحدة
0.47	1.81	1.35	1.24	لييور (بالدولار)
-0.59	2.24	1.79	1.46	سييور (ريال سعودي)
0.30	2.19	1.57	1.31	اييور (درهم اماراتي)

مصدر البيانات: بلومبرج
محدث كما في 18/Oct/2017 8:06 AM

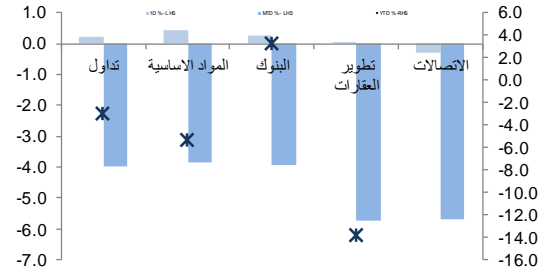


تداول - الأسهم الأكثر ارتفاعاً/ انخفاضاً

الشركة	آخر سعر	التغير %	حجم التداول (بالملايين)	قيمة التداول (مليون ريال)
ملاذ للتأمين	15.14	9.9	0.927	13.73
المتحدة للتأمين	14.67	7.4	1.228	17.74
صناعات كهربائية	21.08	4.4	0.622	12.97
بدجت	26.66	4.3	2.076	54.86
أي إن بي تامين	18.36	3.9	0.560	10.38

الشركة	آخر سعر	التغير %	حجم التداول (بالملايين)	قيمة التداول (مليون ريال)
التعاونية للتأمين	99.0	-2.4	0.177	17.57
الاتحاد التجاري للتأمين	22.5	-1.9	0.805	18.36
مكة للإنشاء والتعمير	77.3	-1.9	0.061	4.70
عناية السعودية للتأمين	23.2	-1.9	1.287	30.51
جرير	146.0	-1.4	0.035	5.11

تداول - أداء قطاعات الرسملة الكبيرة (وزن كبير في المؤشر من 10%)

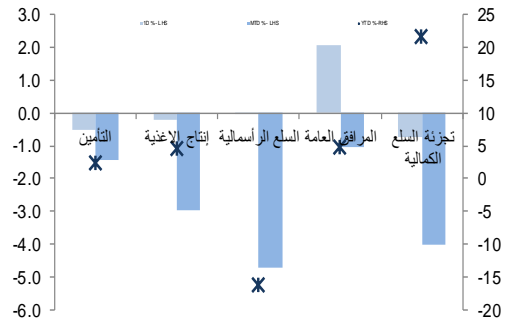


تداول - الأسهم الأكثر رفعا/خفضا للمؤشر

الشركة	آخر سعر	التغير %	حجم التداول (بالملايين)	قيمة التداول (مليون ريال)
مصرف الراجحي	64.10	0.6	4.9	3.60
السعودية للكهرباء	23.64	2.4	4.0	0.75
جبل عمر	63.49	0.8	2.9	0.10
كيان	8.88	2.9	2.4	4.10
البنك السعودي الفرنسي	28.21	0.9	1.6	0.36

الشركة	آخر سعر	التغير %	حجم التداول (بالملايين)	قيمة التداول (مليون ريال)
البنك الأهلي التجاري	48.62	-1.0	-3.3	17.38
جرير	146.00	-1.4	-1.8	5.11
مكة للإنشاء والتعمير	77.33	-1.9	-1.6	4.70
التعاونية للتأمين	98.99	-2.4	-1.6	17.57
المراعي	57.75	-0.6	-1.3	33.34

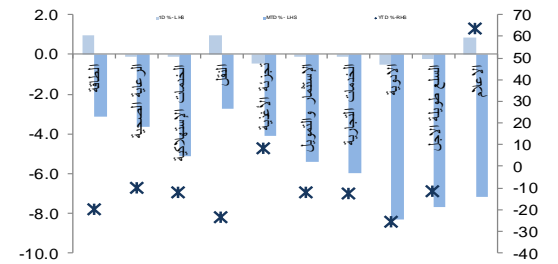
تداول - أداء قطاعات الرسملة المتوسطة (وزن متوسط في المؤشر بين 5% - 10%)



تداول - الأسهم الأعلى من حيث أحجام التداول

الشركة	آخر سعر	التغير %	حجم التداول (بالملايين)	قيمة التداول (مليون ريال)
مصرف الإنماء	17.98	-0.3	30.669	549.77
دار الأركان	6.70	-1.2	10.743	72.31
كيان	8.88	2.9	4.098	35.96
مصرف الراجحي	64.10	0.6	3.600	229.65
سابك	98.06	-0.2	3.348	328.30
سلامة للتأمين التعاوني	26.44	0.0	3.020	81.59
مجموعة سامبا	22.17	-0.5	2.097	46.41
بدجت	26.66	4.3	2.076	54.86
إعمار	12.95	-0.2	1.719	22.11
بنك الجزيرة	11.98	0.7	1.610	19.20

تداول - أداء قطاعات الرسملة الصغيرة (وزن صغير في المؤشر من 5%)



تداول - أسهم قريبة من أدنى مستوى ل 52 اسبوع

الشركة	آخر سعر	أدنى ل 52 اسبوع	التغير %	قيمة التداول (مليون ريال)
مكة للإنشاء والتعمير	77.33	77.10	0.3%	0.000
اسمنت المدينة	9.57	9.50	0.7%	1.876
اسمنت المنطقة الجنوبية	44.50	44.00	1.1%	0.616
اسمنت حائل	8.60	8.50	1.2%	0.947
سافكو	59.17	58.40	1.3%	5.511

تداول - أسهم قريبة من أعلى مستوى ل 52 اسبوع

الشركة	آخر سعر	أعلى ل 52 اسبوع	التغير %	قيمة التداول (مليون ريال)
مصرف الإنماء	17.98	18.46	2.7%	549.768
المتحدة للتأمين	17.88	18.40	2.9%	17.758
الاتحاد التجاري للتأمين	22.54	23.30	3.4%	18.362
ميكو	19.36	20.10	3.8%	7.967
الراجحي تكافل	60.82	63.30	4.1%	6.673

مصدر البيانات: الراجحي المالية، بلومبرج



أداء الاسواق الخليجية

الدولة	اخر اغلاق	التغير في المؤشر %			رسملة السوق بليون ريال	حجم التداول مليون سهم	قيمة التداول مليون دولار	السعر/الربح 12M	سعر/ق دفترية أسعار جارية	عائد توزيعات 12M (%)
		يوم واحد	شهر واحد	العام لتاريخه						
تداول	6,992	0.2	-4.0	-3.0	441	95	657	17.0	1.6	3.4
بورصة قطر	8,229	-0.8	-1.0	-21.2	92	7	47	13.4	1.2	4.8
سوق دبي	3,643	-0.4	2.2	3.2	85	398	128	-	1.3	3.9
سوق أبوظبي	4,489	-0.8	2.1	-1.3	118	54	26	16.5	1.3	4.6
سوق الكويت	6,648	0.2	-0.5	15.7	99	81	40	17.8	1.2	5.2
سوق مسقط	5,089	-0.1	-0.9	-12.0	14	8	6	12.2	1.1	5.2
سوق البحرين	1,283	0.4	-0.1	5.1	20	5	2	7.6	0.8	6.1

أداء الاسواق الناشئة

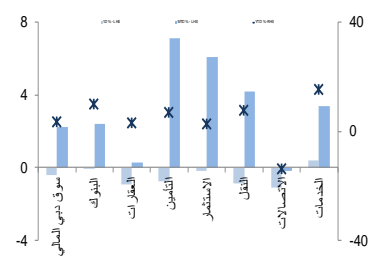
الدولة	اخر اغلاق	التغير في المؤشر %			رسملة السوق بليون ريال	حجم التداول مليون سهم	قيمة التداول مليون دولار	السعر/الربح 12M	سعر/ق دفترية أسعار جارية	عائد توزيعات 12M (%)
		يوم واحد	شهر واحد	العام لتاريخه						
البرازيل	76,201	-0.9	2.6	26.5	286	734	1,997	23.9	2.4	2.4
جمهورية التشيك	1,056	0.3	1.0	14.6	2	54	26	13.6	5.3	5.3
اليونان	762	-0.5	0.8	18.4	39	56	45	25.4	2.0	2.0
هنغاريا	38,910	-0.5	4.3	21.6	8	30	39	11.0	2.2	2.2
ماليزيا	1,749	-0.3	-0.4	6.5	121	251	219	16.4	3.3	3.3
المكسيك	50,141	0.8	-0.4	9.9	311	312	669	20.1	2.2	2.2
جنوب افريقيا	57,883	-0.5	4.1	14.3	230	912	1,510	19.1	2.9	2.9
تايوان	10,721	0.0	3.2	15.9	2,398	1,050	3,744	16.3	3.7	3.7
تاييلاند	1,714	-0.6	2.4	11.1	6,398	512	1,743	17.9	2.9	2.9
تركيا	106,991	0.5	4.0	36.9	865	182	1,408	10.4	2.7	2.7
تشيلي	5,483	0.0	2.6	32.1	1,435	213	188	24.6	2.2	2.2
الصين	3,932	0.5	2.5	18.8	8,224	4,313	16,173	16.8	1.9	1.9
كولومبيا	1,481	-0.4	-0.4	9.6	32	88	56	15.4	2.2	2.2
مصر	1,284	0.1	0.4	17.9	197	21	44	13.0	3.0	3.0
الهند	10,187	-0.5	4.1	24.4	202	1,136	1,603	23.7	1.3	1.3
اندونيسيا	5,927	-0.3	0.4	11.9	5,340	485	465	22.9	2.0	2.0
الكويت	6,648	0.2	-0.5	15.7	81	99	40	17.8	5.2	5.2
باكستان	40,808	0.2	-3.8	-14.6	81	68	76	7.9	5.6	5.6
البيرو	1,650	-0.4	4.3	32.2	1	54	29	26.5	1.5	1.5
الفلبين	8,380	-1.4	2.6	22.5	180	200	168	23.3	1.5	1.5
قطر	8,229	-0.8	-1.0	-21.2	7	92	47	13.4	4.8	4.8
روسيا	1,147	-1.0	0.9	-0.5	8,548	542	499	7.8	5.0	5.0
الإمارات	4,489	-0.8	2.1	-1.3	54	118	26	16.5	4.6	4.6
مؤشر فونسي	550	0.1	3.7	25.2	21,254	9,372	17,739	16.4	2.7	2.7

دبي - الاسهم الأكثر ارتفاعا/ انخفاضاً

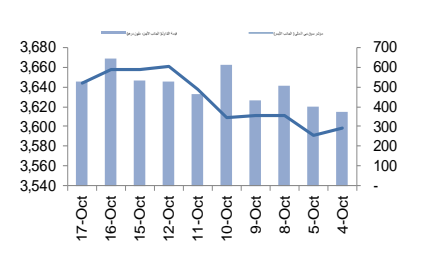
الشركة	اخر سعر	التغير %	حجم التداول (بالملايين)
الخليجية للاستثمارات العامة	0.44	7.9	40.67
الاتحاد العقارية	0.88	2.5	50.09
ماركا	0.68	2.4	3.65
دبي الإسلامية للتأمين - أمان	0.95	1.6	3.77
الوطنية للتبريد المركزي	2.10	1.0	0.70

الشركة	اخر سعر	التغير %	حجم التداول (بالملايين)
عمان للتأمين	1.70	-5.6	0.08
الإسمند الوطنية	3.00	-3.2	0.00
أملك للتصويل	1.08	-1.8	2.92
العربية للطيران	0.45	-1.6	34.25
بنك دبي الإسلامي	6.04	-1.5	11.56

دبي - أداء القطاعات



دبي - اتجاه النشاط (العشرة أيام الأخيرة)



مصدر البيانات: الراجحي المالية، بلومبرج



أبو ظبي- الاسهم الأكثر ارتفاعا/ انخفاضاً

حجم التداول (بالملايين)	التغير %	آخر سعر	الشركة
0.010	14.3	1.20	مجموعة الشارقة
0.262	9.4	3.83	الخليج للاستثمار
0.095	7.0	0.46	أبو ظبي لمواد البناء
8.888	6.9	0.31	الجزيرة للتأمين
0.893	1.5	0.69	أركان لمواد البناء

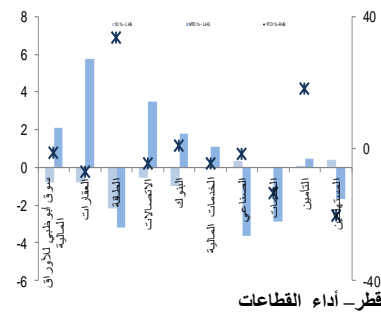
حجم التداول (بالملايين)	التغير %	آخر سعر	الشركة
0.015	-9.8	0.55	الهلال الأخضر للتأمين
16.340	-2.7	0.73	دانة غاز
1.403	-1.4	10.35	هاب
10.146	-1.3	0.78	إشراق العقارية
1.674	-0.8	7.37	بنك أبو ظبي التجاري

قطر الاسهم الأكثر ارتفاعا/ انخفاضاً

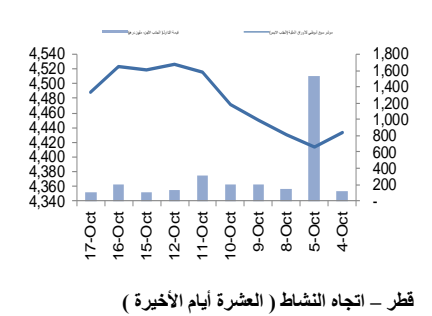
حجم التداول (بالملايين)	التغير %	آخر سعر	الشركة
0.583	0.0	35.89	ماس الريان
NA	NA	NA	NA
NA	NA	NA	NA
NA	NA	NA	NA
NA	NA	NA	NA

حجم التداول (بالملايين)	التغير %	آخر سعر	الشركة
2.816	-4.0	6.19	بنك قطر الأول
0.026	-3.7	33.00	المستثمرون القطريون
0.145	-3.4	27.15	بنك الدوحة
0.588	-3.3	30.21	بنك قطر الأول
0.592	-3.3	7.44	فودافون قطر

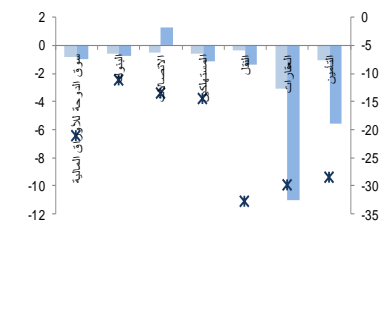
أبو ظبي - أداء القطاعات



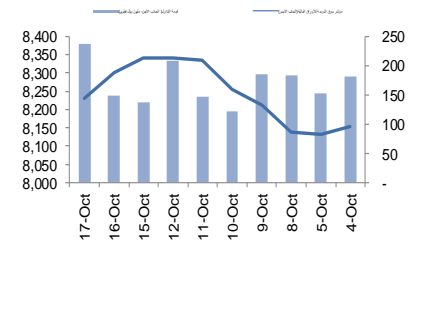
أبو ظبي - اتجاه النشاط (العشرة أيام الأخيرة)



قطر - أداء القطاعات



قطر - اتجاه النشاط (العشرة أيام الأخيرة)

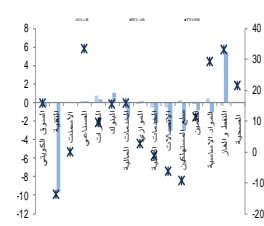


الكويت - الاسهم الأكثر ارتفاعا / انخفاضاً

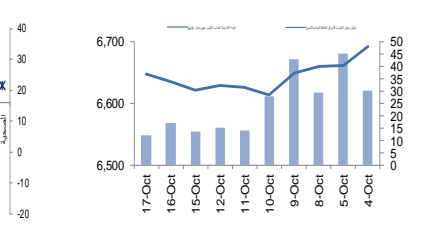
حجم التداول (بالملايين)	التغير %	آخر سعر	الشركة
4.593	7.3	69	مشاريع للمشاريع العقارية
3.600	5.5	40	مراكز التجارة العقارية
1.380	4.4	40.5	الخليجية للمحاسبة
0.176	4.2	62	التجارة والاستثمار العقاري
0.000	4.2	300	ادارة الاسلاك العقارية - ريم

حجم التداول (بالملايين)	التغير %	آخر سعر	الشركة
0.005	-19.9	79.6	برقان لحفر الآبار
0.384	-9.8	111	طفل المستقبل الترفيهية العقارية
0.238	-8.3	NA	المعدات القابضة
1.184	-7.9	38.6	التمدين العقارية
0.041	-4.0	386	

الكويت - أداء القطاعات



الكويت- اتجاه النشاط (العشرة أيام الأخيرة)



عمان - الاسهم الأكثر ارتفاعا / انخفاضاً

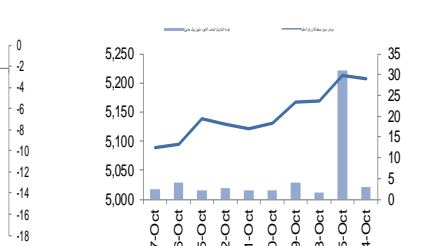
حجم التداول (بالملايين)	التغير %	آخر سعر	الشركة
0.581	0.8	0.504	اتصالات قطر
0.459	0.8	0.133	المنقاة للطاقة
0.249	0.8	0.134	الأنوار القابضة
0.094	0.6	0.342	العمانية المتحدة للتأمين
0.070	0.5	0.420	اسمنت عمان

حجم التداول (بالملايين)	التغير %	آخر سعر	الشركة
0.005	-6.2	0.136	الجزيرة للخدمات
0.957	-2.9	0.135	عمان للاستثمارات والتنمية
1.356	-1.7	0.119	الاسماك العمانية
0.337	-1.5	0.196	البنك الوطني العماني
0.236	-1.1	0.092	بنك نزوى

عمان - أداء القطاعات



عمان- اتجاه النشاط (العشرة أيام الأخيرة)

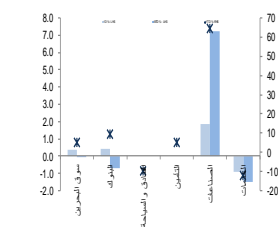


البحرين - الاسهم الأكثر ارتفاعا / انخفاضاً

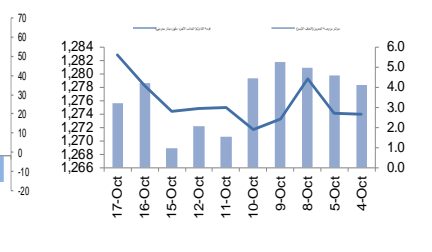
حجم التداول (بالملايين)	التغير %	آخر سعر	الشركة
0.157	6.8	0.110	المصرف الخليجي التجاري
0.341	3.9	0.135	بنك الإثمار
0.302	1.9	0.535	المنيوم البحرين
0.300	1.8	0.290	العربية المصرفية
0.090	0.5	0.402	بنك البحرين والكويت

حجم التداول (بالملايين)	التغير %	آخر سعر	الشركة
0.233	-4.5	0.214	عقارات السيف
0.250	-1.0	0.202	البحرين للاتصالات
NA	NA	NA	NA
NA	NA	NA	NA
NA	NA	NA	NA

البحرين - أداء القطاعات



البحرين- اتجاه النشاط (العشرة أيام الأخيرة)



فضلاً أنظر الصفحة قبل الأخيرة للاطلاع على بعض الإفصاحات الإضافية الهامة. شركة الراجحي المالية (الراجحي)، هي وسيط متعامل أجني غير مسجل في الولايات المتحدة الأمريكية. وإدارة البحوث في الراجحي المالية تضم محلي بحث أو محلين باحثين، غير مسجلين في الولايات المتحدة الأمريكية. ويتم توزيع بحث الراجحي في الولايات المتحدة الأمريكية بموجب القاعدة رقم 15-6 من قانون تبادل الأوراق المالية لعام 1934 الصادر، فقط بواسطة مؤسسة روزنبلات سيكوريتيز Rosenblatt Securities، وهي مؤسسة مسجلة في هيئة تبادل الأوراق المالية الأمريكية كما أنها متعامل وسيط عضو في هيئة تنظيم القطاع المالي الأمريكية FINRA.



مصدر البيانات: الراجحي المالية، بلومبرج

افصاحات مهمة للأشخاص الأمريكيين

تم اعداد هذا التقرير البحثي من قبل شركة الراجحي المالية (الراجحي)، وهي شركة مرخصة لممارسة نشاطات الأوراق المالية في المملكة العربية السعودية. وشركة الراجحي ليست وسيطاً مالياً مسجلاً في الولايات المتحدة الأمريكية، وبناء عليه، فإنها لا تخضع لقواعد الولايات المتحدة الأمريكية المتعلقة بإعداد التقارير البحثية واستقلالية محلي البحوث. ويتم تقديم هذا التقرير البحثي، لتوزيعه "للمستثمرين المؤسسيين الرئيسيين في الولايات المتحدة الأمريكية"، اعتماداً على الاستثناء الذي توفره القاعدة رقم 6-15 من قانون تبادل الأوراق المالية الأمريكي لعام 1934 وتعديلاته ("قانون تبادل الأوراق المالية").

ويجب على أي جهة أمريكية متلقية لهذا التقرير البحثي وترغب في تنفيذ أي عملية لشراء أو بيع أوراق مالية أو أدوات مالية مرتبطة بها بناء على المعلومات المقدمة في هذا التقرير البحثي، يجب عليها أن تفعل ذلك، فقط من خلال مؤسسة روزنبلات سيكورييتيز انكوربوريشن Rosenblatt Securities Inc.، وعنوانها، 40Wall Street 59th Floor, New York, NY 10005، وهي وسيط متعامل مسجل في الولايات المتحدة الأمريكية. ولا يسمح، تحت أي ظرف من الظروف، لأي متلقٍ لها التقرير البحثي، تنفيذ أي عملية لشراء أو بيع أوراق مالية أو أدوات مالية مرتبطة بها، من خلال الراجحي. وتقبل مؤسسة روزنبلات سيكورييتيز انكوربوريشن، تحمل المسؤولية المتعلقة بمحتويات هذا التقرير البحثي، وفقاً للشروط المضحة آنفاً، في حالة تسليم هذا التقرير لشخص أمريكي لا يكون مستثمراً مؤسسياً أمريكياً رئيسياً.

إن المحلل الذي يظهر اسمه في هذا التقرير البحثي، غير مسجل أو مؤهل كمحلل باحث لدى هيئة تنظيم الأوراق المالية والبورصات الأمريكية FINRA وربما لا يكون شخصاً مرتبطاً بمؤسسة روزنبلات سيكورييتيز انكوربوريشن، وبناء عليه، فإنه ربما لا يخضع للقيود المعمول بها بموجب قواعد هيئة تنظيم الأوراق المالية والبورصات الأمريكية FINRA المتعلقة بإقامة اتصالات مع شركة تابعة أو الظهور في وسائل الاعلام والتداول في أوراق مالية تكون في حساب محلل باحث.

الملكية وتضارب المصالح الجوهري

لا تملك مؤسسة روزنبلات سيكورييتيز انكوربوريشن، أو شركاتها التابعة، ملكية "مفيدة"، كما هو محدد وفقاً للقسم 13(d) من قانون تبادل الأوراق المالية، 1% أو أكثر من أوراق الملكية (الاسهم) equity securities المذكورة في التقرير. ويمكن أن يكون لدى مؤسسة روزنبلات سيكورييتيز انكوربوريشن أو شركاتها التابعة و/أو موظفيها أو مديريها أو العاملين لديها، مصالح أو مراكز استثمارية مغطاة long positions أو مراكز استثمارية مكشوفة short positions، كما يمكن أن يقوموا في أي وقت من الأوقات بعمليات شراء أو بيع بصفة أصيل أو وكيل للأوراق المالية المشار إليها في هذه الوثيقة. إن مؤسسة روزنبلات سيكورييتيز انكوربوريشن ليست لديها أي دراية بأي تضارب مصالح جوهري حتى تاريخ هذا المنشور أو النشر.

نشاطات التعويض والمصرفية الاستثمارية

لم تقم مؤسسة روزنبلات سيكورييتيز انكوربوريشن، أو أي شركة تابعة لها، بإدارة أو المشاركة في إدارة طرح عام للاكتتاب في أوراق مالية للشركة التابعة خلال الاثني عشر (12) شهراً الماضية، كما أنها لم تتلقى تعويضاً نظير قيامها بنشاطات مصرفية استثمارية من الشركة التابعة خلال الاثني عشر (12) شهراً الماضية، ولا يتوقع أن تستلم هي أو أي شركة تابعة لها، أو تعترض البحث عن تعويض مقابل خدمات مصرفية استثمارية من الشركة خلال الأشهر الثلاثة التالية.

افصاحات اضافية

إن هذا التقرير البحثي متاح للتوزيع، فقط تحت الظروف التي يمكن أن يسمح بها القانون المعمول به. ولا يتعلق هذا التقرير البحثي بالأهداف الاستثمارية المحددة أو المؤسسات المالية أو الاحتياجات الخاصة بأي متلقٍ محدد، حتى لو تم إرساله إلى متلقٍ وحيد لهذا التقرير. إن هذا التقرير البحثي ليس مضموناً أن يكون بياناً كاملاً أو ملخصاً لأي أوراق مالية أو أسواق أو تقارير أو تطورات، حسب ما هو مشار إليه في هذا التقرير البحثي. وسوف لن يكون هناك أي التزام أو مسؤولية على أي من الراجحي أو أي من مدراءها أو موظفيها أو العاملين لديها أو وكلائها، أي كان منشؤه، عن أي خطأ أو عدم دقة أو عدم اكتمال يتعلق بحقيقة أو رأي متضمن في هذا التقرير البحثي، أو عدم اهتمام في اعداد أو نشر هذا التقرير البحثي، أو أي خسائر أو أضرار ربما تنشأ من استخدام هذا التقرير البحثي.

وربما تعتمد الراجحي، على حواجز معلومات information barriers، مثل "الجدران الصينية Chinese Walls" للسيطرة على تدفق المعلومات في ما بين مجالات أو وحدات أو أقسام أو مجموعات أو الشركات التابعة للراجحي.

إن الاستثمار في أي أوراق مالية غير أمريكية أو في أدوات مالية مرتبطة بها (يشمل ذلك إيصالات ايداع الأوراق المالية ADRs) التي تم نقاشها في هذا التقرير البحثي، ربما يظهر مخاطر معينة. ذلك لأن الأوراق المالية الخاصة بجهات اصدار غير أمريكية، ربما لا تكون مسجلة لدى، أو ربما تكون خاضعة لأنظمة، هيئة الأوراق المالية والبورصات الأمريكية. ويمكن أن تكون المعلومات المتعلقة بمثل هذه الأوراق المالية غير الأمريكية أو الأدوات المالية ذات الصلة، محدودة. وربما لا تكون الشركات الأجنبية، خاضعة لمعايير المراجعة ورفع التقارير والمتطلبات التنظيمية التي يمكن مقارنتها بتلك المعمول بها داخل الولايات المتحدة الأمريكية.

إن قيمة أي استثمار أو دخل متحقق من أي أدوات مالية مرتبطة بها، تم نقاشها في هذا التقرير البحثي، وبعملة غير الدولار الأمريكي، تكون خاضعة لتقلبات أسعار صرف العملات التي ربما يكون لها تأثيرات إيجابية أو سلبية على قيمة أو الربح المتوقع من تلك الأوراق المالية أو الأدوات المالية المرتبطة بها.

إن الأداء الماضي، ليس بالضرورة أن يكون دليلاً ومرشداً للأداء المستقبلي، كما أن شركة الراجحي المالية لا تقدم تعهداً أو ضماناً، صريحاً أو ضمنياً، في ما يتعلق بالأداء المستقبلي. وقد يشهد الربح من الاستثمارات تذبذباً. كذلك، فإن سعر أو قيمة الاستثمارات التي يرتبط بها هذا التقرير البحثي، سواء بشكل مباشر أو غير مباشر، ربما يهبط أو يرتفع بشكل مغاير لمصالح المستثمرين. وقد تصبح أي توصية أو رأي متضمن في هذا التقرير البحثي، قديمة نتيجة للتغيرات التي تحدث في البيئة التي تعمل فيها الجهة المصدرة للأوراق المالية التي تخضع للحليل، بالإضافة إلى التغيرات التي تطرأ على التقديرات والتنبؤات والافتراضات ومنهجية التقييم المستخدمة في هذا التقرير.

ولا يسمح بنسخ أو إرسال أو استخراج نسخ طبق الأصل، لأي جزء من محتويات هذا التقرير البحثي، بأي شكل أو بأي طريقة، بدون الموافقة الخطية المسبقة من شركة الراجحي، كما أن الراجحي لا تقبل أي مسؤولية أياً كان نوعها، عن الأفعال التي تصدر عن الغير، في ما يتعلق بهذا الموضوع. لقد تم اعداد وثيقة البحث هذه، بواسطة شركة الراجحي المالية ("الراجحي المالية") ومقرها الرياض، المملكة العربية السعودية. وقد تم اعدادها ليتم استخدامها اعتماداً على ما هو متعارف عليه في سوق الأوراق المالية ولا يجوز إعادة توزيعها أو اعادة إرسالها أو الافصاح عنها، كلياً أو جزئياً، أو بأي شكل أو طريقة، بدون الموافقة المكتوبة الصريحة من شركة الراجحي المالية. إن استلامكم واستعراضكم لهذه الوثيقة البحثية، يمثل موافقتكم على عدم اعادة توزيع أو إرسال أو الافصاح للآخرين عن المحتويات أو الآراء أو الملخصات أو المعلومات التي تشتمل عليها هذه الوثيقة، قبل أن يتم الافصاح بشكل عام، عن هذه المعلومات من قبل شركة الراجحي المالية. لقد تم الحصول على المعلومات التي تشتمل عليها هذه الوثيقة، من مصادر عامة متنوعة يعتقد بأنها موثوقة، ولكننا لا نضمن دقتها. إن شركة الراجحي المالية لا تقدم أي تعهدات أو ضمانات (صريحة أو ضمنية)، في ما يتعلق بالبيانات والمعلومات المقدمة، كما أن شركة الراجحي المالية، لا تتعهد بأن محتويات هذه الوثيقة من المعلومات مكتملة، أو خالية من أي أخطاء، أو أنها غير متضلة، أو أنها مناسبة لأي عرض محدد. وتوفر وثيقة البحث هذه معلومات عامة فقط. ولا تشكل المعلومات أو أي رأي معبر عنه، عرضاً أو دعوة لعمل أو تقديم عرض، لشراء أو بيع أي أوراق مالية أو منتجات استثمارية أخرى ترتبط بتلك الأوراق المالية أو الاستثمارات. ولا يقصد منها تقديم نصيحة بشأن الاستثمار الشخصي كما أنها لا تأخذ في الاعتبار الأهداف الاستثمارية المحددة والوضع المالي والاحتياجات الخاصة بأي شخص معين ربما يحصل على هذه الوثيقة.

وينبغي على المستثمرين البحث عن الاستشارة المالية أو القانونية أو الخاصة بالضرائب، في ما يتعلق بملاءمة الاستثمار في أي أوراق مالية أو الاستثمارات الأخرى أو الاستثمارات التي تم نقاشها في هذه الوثيقة البحثية، كما يجب عليهم أن يفهموا أن البيانات أو الافصاحات المتعلقة بالفرض المستقبلي ربما لا تتحقق. وينبغي على المستثمرين أن ينتبهوا إلى أن الربح المتوقع من تلك الأوراق المالية أو الاستثمارات الأخرى، إذا وجد، قد يتذبذب وأن سعر أو قيمة تلك الأوراق المالية والاستثمارات ربما يرتفع أو يهبط. ويمكن أن يكون للتقلبات التي تحدث في أسعار صرف العملات تأثيرات عكسية على قيمة أو سعر أو الربح المتوقع من، استثمارات محددة. ووفقاً لذلك، ربما يحصل المستثمرون على مبلغ أقل من أصل المبالغ التي استثمروها. وربما يكون للراجحي المالية أو موظفيها أو لواحدة أو أكثر من شركاتها التابعة (يشمل ذلك محلي البحوث)، مصلحة مالية في الأوراق المالية للمصدر (المصدرين) أو في استثمارات ذات صلة، بما في ذلك المراكز المغطاة أو المراكز المكشوفة في الأوراق المالية أو الضمانات أو حقوق الخيارات المستقبلية أو عقود الخيارات أو المشتقات المالية أو الأدوات المالية الاستثمارية الأخرى. وربما تقوم شركة الراجحي المالية أو الشركات التابعة لها، من وقت لآخر، بأعمال مصرفية استثمارية أو خدمات أخرى، لجذب أعمال مصرفية استثمارية أو أعمال أخرى من، أي شركة جرى ذكرها في هذه الوثيقة البحثية. وسوف لن تكون الراجحي المالية، وكذلك شركاتها التابعة وموظفيها، خاضعة لأي خسارة أو أضرار، مباشرة أو غير مباشرة أو تبعية، قد تنشأ، بصورة مباشرة أو غير مباشرة، عن أي استخدام للمعلومات التي تتضمنها هذه الوثيقة البحثية.

إن وثيقة البحث هذه، وأي توصيات تشتمل عليها، تخضع للتغيير بدون إخطار مسبق. ولا تتحمل شركة الراجحي المالية أية مسؤولية عن تحديث المعلومات الواردة في وثيقة البحث هذه. كما لا يسمح أيضاً بتغيير أو اصدار نسخة طبق الأصل أو إرسال أو توزيع، كل أو أي جزء من وثيقة البحث هذه، بأي شكل أو بأي وسيلة. وهذه الوثيقة البحثية، غير موجهة إلى، أو يعزوم توزيعها إلى أو استخدامها بواسطة، أي شخص أو كيان يكون مواطناً أو يقيم في أو يقع مقره في أي مركز أو ولاية أو دولة أو أي اختصاص تشريعي آخر، يكون فيها هذا التوزيع أو النشر أو توفير الوثيقة أو استخدامها، مخالفاً للقانون، أو ربما يجعل الراجحي المالية أو أي واحدة من شركاتها التابعة، عرضة لأي متطلبات تسجيل أو ترخيص في إطار ذلك الاختصاص التشريعي.

فضلاً أنظر الصفحة قبل الأخيرة للاطلاع على بعض الإفصاحات الإضافية الهامة. شركة الراجحي المالية (الراجحي)، هي وسيط متعامل أجنبي غير مسجل في الولايات المتحدة الأمريكية. وإدارة البحوث في الراجحي المالية تضم محلياً بحوث أو محللين باحثين، غير مسجلين في الولايات المتحدة الأمريكية. ويتم توزيع بحوث الراجحي في الولايات المتحدة الأمريكية بموجب القاعدة رقم 6-15 من قانون تبادل الأوراق المالية لعام 1934 الصادر، فقط بواسطة مؤسسة روزنبلات سيكورييتيز Rosenblatt Securities، وهي مؤسسة مسجلة في هيئة تبادل الأوراق المالية الأمريكية كما أنها متعامل وسيط عضو في هيئة تنظيم القطاع المالي الأمريكية FINRA.



إخلاء المسؤولية

أعدت وثيقة البحث هذه من قبل شركة الراجحي المالية "الراجحي المالية"، الرياض، المملكة العربية السعودية للاستخدام العام من عملاء شركة الراجحي المالية ولا يجوز إعادة توزيعها أو إعادة إرسالها أو الإفصاح عنها، كلياً أو جزئياً، أو بأي شكل أو طريقة، دون موافقة كتابية صريحة من شركة الراجحي المالية. إن استلام هذه الوثيقة والإطلاع عليها يعتبر بمثابة موافقة من جانبكم على عدم إعادة توزيع أو إرسال أو الإفصاح للآخرين عما تتضمنه من محتويات وآراء، واستنتاجات أو معلومات قبل نشر تلك المعلومات للعموم من جانب شركة الراجحي المالية. وقد تم الحصول على المعلومات الواردة في هذه الوثيقة من مصادر عامة مختلفة يعتقد أنها موثوقة لكننا لا نضمن دقتها. وشركة الراجحي المالية لا تقدم أية إقرارات أو ضمانات (صريحة أو ضمنية) بشأن البيانات والمعلومات المقدمة كما أنها لا تقر بأن المعلومات التي تتضمنها هذه الوثيقة هي معلومات كاملة أو خالية من أي خطأ أو غير مضللة أو أنها تصلح لأي غرض محدد. فوثيقة البحث هذه إنما تقدم معلومات عامة فقط. كما أنه لا المعلومات ولا أي رأي وارد في هذه الوثيقة يشكل عرضاً أو دعوة لتقديم عرض لشراء أو بيع أي أوراق مالية أو غيرها من المنتجات الاستثمارية ذات الصلة بتلك الأوراق المالية أو الاستثمارات. وليس الغرض من هذه الوثيقة تقديم مشورة شخصية في مجال الاستثمار كما أنها لا تأخذ في الاعتبار الأهداف الاستثمارية أو الوضع المالي أو الاحتياجات المحددة لأي شخص معين قد يستلم هذه الوثيقة.

ينبغي للمستثمرين السعي للحصول على المشورة المالية أو القانونية أو الضريبية بشأن مدى ملاءمة الاستثمار في أي أوراق مالية، أو استثمار آخر أو أية استراتيجيات استثمار جرت مناقشتها أو التوصية بها في هذه الوثيقة، وينبغي للمستثمرين تفهم أن البيانات المتعلقة بالتوقعات المستقبلية الوارد في هذه الوثيقة قد لا تتحقق. كذلك ينبغي للمستثمرين ملاحظة أن الدخل من أوراق مالية من هذا النوع أو غيرها من الاستثمارات، إن وجد، قد يتعرض للتقلبات وبأن سعر أو قيمة تلك الأوراق المالية والاستثمارات يكون عرضة للارتفاع أو الانخفاض. كما أن التقلبات في أسعار الصرف قد يكون لها آثار سلبية على قيمة أو ثمن، أو الدخل المتأتي من استثمارات معينة. وبناء عليه، يمكن للمستثمرين أن يحصلوا على عائد يكون أقل من مبلغ رأسمالهم المستثمر أساساً. ويجوز أن يكون لشركة الراجحي المالية أو المسؤولين فيها أو واحد أو أكثر من الشركات الفرعية التابعة لها (بما في ذلك محلي البحوث) مصلحة مالية في الأوراق المالية للجهة أو الجهات المصدرة لتلك الأوراق المالية أو الاستثمارات ذات العلاقة، بما في ذلك المراكز طويلة أو قصيرة الأجل في الأوراق المالية، وخيارات شراء الأسهم أو العقود الأجل أو الخيارات الأخرى أو المشتقات، أو غيرها من الأدوات المالية. كما يجوز لشركة الراجحي المالية أو الشركات التابعة لها أن تقوم من وقت لآخر بإداء الخدمات المصرفية الاستثمارية أو غيرها من الخدمات أو السعي لتأمين الخدمات المصرفية الاستثمارية أو غيرها من الأعمال من أي شركة من الشركات المذكورة في هذه الوثيقة من وثائق البحث. وشركة الراجحي المالية، بما في ذلك الشركات التابعة لها وموظفيها، لا تكون مسؤولة عن أي أضرار مباشرة أو غير مباشرة أو أي خسائر أو أضرار أخرى قد تنشأ، بصورة مباشرة أو غير مباشرة، من أي استخدام للمعلومات الواردة في هذه الوثيقة من وثائق البحث.

تخضع هذه الوثيقة من وثائق البحث وأية توصيات وإرادة فيها للتغيير دون إشعار مسبق. وشركة الراجحي المالية لا تتحمل أي مسؤولية عن تحديث المعلومات الواردة في هذه الوثيقة من وثائق البحث. ولا يجوز تغيير أو استنساخ أو إرسال أو توزيع هذه الوثيقة من وثائق البحث كلياً أو جزئياً بأي شكل أو بأي وسيلة. كما يراعى أن هذه الوثيقة من وثائق البحث ليست موجهة إلى أو معدة للتوزيع أو استخدامها من قبل أي شخص أو كيان سواء كان مواطناً أو مقيماً في أي مكان أو دولة أو بلد أو أية ولاية قضائية أخرى، حيثما يكون مثل هذا التوزيع أو النشر أو توافر أو استخدام هذه الوثيقة مخالفاً للقانون أو يتطلب من شركة الراجحي المالية أو أي من فروعها القيام بأي تسجيل أو استيفاء أي شرط من شروط الترخيص ضمن ذلك البلد أو تلك الولاية القضائية.

للإتصال

شركة الراجحي المالية

إدارة البحوث

المكتب الرئيسي، طريق الملك فهد

صندوق البريد 5561، الرياض 11432

المملكة العربية السعودية

البريد الإلكتروني:

research@alrajhi-capital.com

تم ترخيص شركة الراجحي المالية من قبل هيئة السوق المالية السعودية، بموجب ترخيص رقم 07068/ 37

الراجحي المالية
Al Rajhi Capital

