



إدارة البحوث

research@alrajhi-capital.com
هاتف: +966 11 211 9449

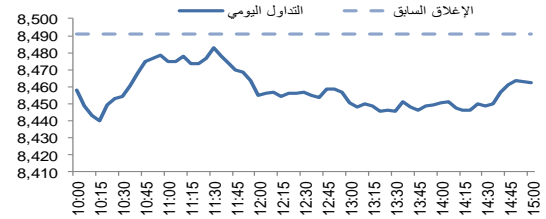
نظرة على الأسواق العالمية

- ارتفعت أسواق الأسهم الأمريكية يوم الثلاثاء، حيث أشار رئيس مجلس الاحتياطي الفيدرالي، في شهادته أمام مجلس الشيوخ، إلى أن بنك الاحتياطي الفيدرالي سوف يزيد أسعار الفائدة تدريجياً. وارتفع مؤشر ناسداك المركب بنسبة 0.6%. في حين ارتفع مؤشر اس اند بي 500 بنسبة 0.4%، بقيادة قطاعات المواد والتكنولوجيا. وارتفع مؤشر داو جونز 0.2%. من ناحية البيانات الاقتصادية، كانت بيانات الإنتاج الصناعي متوافقة مع التوقعات (+ 0.6% على أساس شهري في يونيو).
- ارتفعت الأسواق الأوروبية يوم الثلاثاء. وارتفع مؤشر داكس بنسبة 0.8%، مدفوعاً بالأسهم المالية. في حين ارتفع مؤشر فينانشال تايمز 100 بنسبة 0.3% بدعم من انخفاض الجنيه. وارتفع مؤشر كاك 40 بنسبة 0.2% بقيادة قطاعات المواد الأساسية والصناعات. وفي الوقت نفسه، كان معدل البطالة في المملكة المتحدة متوافقاً مع التوقعات (+ 4.2% في مايو).
- انخفضت معظم أسواق الأسهم في منطقة دول مجلس التعاون الخليجي يوم أمس. وانخفض سوق الكويت وسوق أبوظبي بنسبة 0.8% و 0.2% على التوالي. فيما انخفض سوق دبي بنسبة 0.2% متأثرة بشركة إعمار العقارية. وانخفض سوق سلطنة عمان بنسبة 0.1%. ومع ذلك، ارتفع سوق البحرين وسوق قطر بنسبة 0.5% و 0.1% على التوالي.
- تتداول الأسواق الآسيوية في المنطقة الخضراء هذا الصباح، وتتبع المؤشرات الإيجابية من الولايات المتحدة. وارتفع مؤشر نيكاي 255 بنسبة 1.0% بدعم من انخفاض الين. في حين يتداول مؤشر شنغهاي المركب على ارتفاع أيضاً (+ 0.5%). وفي الوقت نفسه، ارتفع مؤشر هانغ سنغ ومؤشر كوسبي بنسبة 0.3% و 0.2% على التوالي.
- ارتفع خام برنت بنسبة 0.5% يوم الثلاثاء. وأغلقت عقود النفط الخام الرئيسية خام برنت وخام غرب تكساس الوسيط عند 72.16 دولار أمريكي (+ 0.5%) و 68.08 دولار أمريكي (0.0%) على التوالي.

نظرة على السوق السعودي

- فقد المؤشر العام لسوق الأسهم السعودية "تداول" 28.16 نقطة أو انخفض بنسبة 0.33% وأغلق عند مستوى 8,462.59 نقطة. وأغلقت مؤشرات خمسة عشر قطاع من أصل عشرين قطاع على انخفاض. وكانت نسبة الارتفاع إلى نسبة الانخفاض 112/62. وكانت قيمة التداول 2.8 مليار ريال.
- صندوق النقد الدولي يرفع توقعاته لنمو الاقتصاد السعودي خلال عام 2018 إلى 1.9%: رفع صندوق النقد الدولي توقعاته لنمو الاقتصاد السعودي خلال عام 2018 للمرة الثانية هذا العام، على خلفية ارتفاع أسعار النفط. وقال صندوق النقد الدولي في تقرير "آفاق الاقتصاد العالمي"، إن الاقتصاد السعودي، الذي تقلص بنسبة 0.9% العام الماضي، من المتوقع أن ينمو بنسبة 1.9% هذا العام، بزيادة 0.2 نقطة مئوية عن توقعاته في أبريل. (عربيان بنرس)
- بنك الرياض يعلن عن ارتفاع صافي الربح بنسبة 16% في النصف الأول: أعلن بنك الرياض عن تحقيق صافي ربح بقيمة 2.2 مليار ريال للنصف الأول من عام 2018، بزيادة قدرها 16% على أساس سنوي، حيث ارتفع إجمالي الدخل التشغيلي، وارتفع صافي دخل العمولات الخاصة، و صافي دخل المتاجرة. (تداول)
- صندوق الجزيرة موطن ريت تعلن عن توزيع أرباح نقدية عن النصف الأول لعام 2018: تعلن شركة الجزيرة للأسواق المالية عن توزيع أرباح نقدية على مالكي وحدات صندوق الجزيرة موطن ريت عن النصف الأول من العام 2018م بنسبة 5%، بواقع 0.5 ريال للوحدة، وإجمالي الأرباح الموزعة 5.9 مليون ريال. (تداول)

مؤشر تداول	8,462.6	-0.33%
قيمة التداول (مليون الريالات)	2,830.1	-17%
حركة تداول خلال اليوم		



المؤشرات الإقليمية الرئيسية

العام حتى تاريخه %	الاسبوع حتى تاريخه %	يوم واحد %	إغلاق	تداول
17.1	1.2	-0.3	8,463	تداول
10.9	1.4	0.1	9,450	سوق قطر
11.5	0.0	-0.8	5,346	بورصة الكويت
7.7	1.1	-0.2	4,739	سوق أبوظبي
-13.6	1.0	-0.2	2,913	سوق دبي المالي
-12.9	0.0	-0.1	4,442	سوق مسقط
2.0	1.2	0.5	1,358	سوق البحرين
15.3	1.3	-0.4	553	ام اس سي أي الخليجي

السلع والعملات الرئيسية

العام حتى تاريخه %	الاسبوع حتى تاريخه %	يوم واحد %	إغلاق	الذهب
-5.8	-1.1	0.0	1,228	الذهب
-7.9	-1.3	0.2	15.61	الفضة
11.0	-4.6	-0.4	71.86	برنت
11.5	-0.4	-0.4	71.90	سلة أوبك
-2.9	-0.3	-0.1	1.17	اليورو
3.1	0.4	0.0	95.02	مؤشر الدولار الأمريكي
-0.2	-0.5	0.0	112.930	الين الياباني

المؤشرات العالمية الرئيسية

العام حتى تاريخه %	الاسبوع حتى تاريخه %	يوم واحد %	إغلاق	داو جونز الصناعي
1.6	0.4	0.2	25,120	داو جونز الصناعي
5.1	0.3	0.4	2,810	اس اند بي 500
0.7	1.4	1.0	22,921	نيكاي 225
-5.2	-0.6	0.6	28,351	هانغ سنغ
-0.8	-0.5	0.3	7,626	فورتسي 100
2.1	-0.1	0.2	5,423	كاك 40
1.6	0.2	0.3	2,138	ام اس سي اي العالمي
-7.6	-0.4	0.1	1,071	ام اس سي اي-ايه ام

أسعار الفائدة

التغير 3 ش	شهر واحد	شهور 3	شهر 12	سنة واحدة
ليبور (بالدولار)	2.08	2.33	2.79	1.03
سيبور (ريال سعودي)	2.41	2.61	2.99	0.81
اييور (درهم اماراتي)	2.19	2.59	3.20	1.04

مصدر البيانات: بلومبرج
محدث كما في

18/Jul/2018 8:39 AM

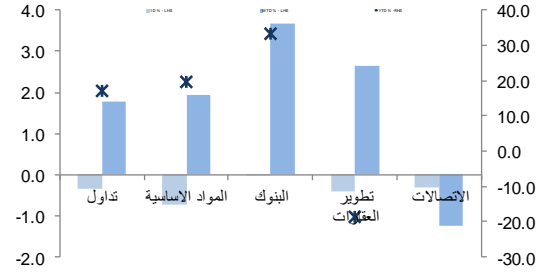


تداول - الاسهم الأكثر ارتفاعا/ انخفاض

الشركة	آخر سعر	التغير %	حجم التداول (بالملايين)	قيمة التداول (مليون ريال)
الإسماء طوكيو مارين	21.36	10.0	1.461	30.00
عناية السعودية للتأمين	31.80	9.8	1.337	40.88
فبيكو	36.70	4.6	0.814	29.79
ميدغلف	22.80	4.2	0.602	13.44
أمانة للتأمين	23.28	4.0	4.342	100.22

الشركة	آخر سعر	التغير %	حجم التداول (بالملايين)	قيمة التداول (مليون ريال)
المصافي	44.3	-3.9	1.033	46.12
اللجين	32.8	-3.2	1.772	57.14
رعاية	56.5	-2.6	0.196	11.13
صافولا	34.9	-2.2	0.848	29.42
الصحراء للبترولوكيماويات	18.4	-2.2	2.184	40.62

تداول - أداء قطاعات الرسملة الكبيرة (وزن كبير في المؤشر من 10%)

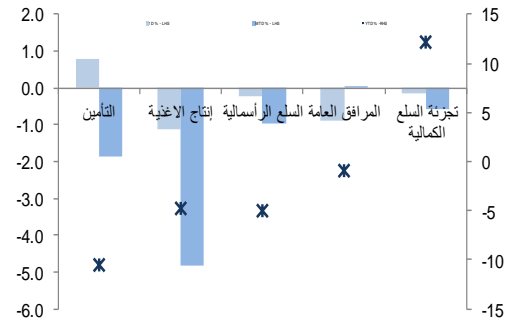


تداول - الاسهم الأكثر رفعا /خفضا للمؤشر

الشركة	آخر سعر	التغير %	حجم التداول (بالملايين)	قيمة التداول (مليون ريال)
مصرف الراجحي	89.90	0.6	6.9	2.27
ساب	33.25	1.2	1.9	0.23
التعاونية للتأمين	68.80	2.7	1.2	0.30
المواساة	98.00	2.6	1.1	0.07
البنك السعودي للاستثمار	18.82	1.2	0.9	0.29

الشركة	آخر سعر	التغير %	حجم التداول (بالملايين)	قيمة التداول (مليون ريال)
مجموعة سامبا	32.45	-1.5	4.9	13.07
سابك	128.40	-0.5	3.7	494.97
صافولا	34.85	-2.2	3.1	29.42
بنك الرياض	17.28	-0.8	2.2	24.52
معادن	58.00	-0.9	2.0	13.38

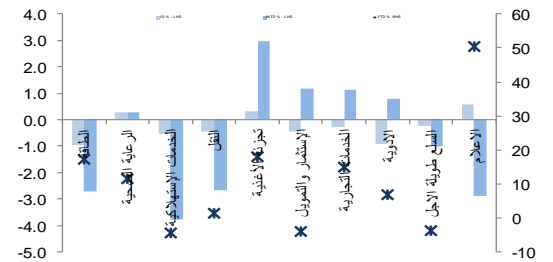
تداول - أداء قطاعات الرسملة المتوسطة (وزن متوسط في المؤشر بين 5%-10%)



تداول - الاسهم الأعلى من حيث أحجام التداول

الشركة	آخر سعر	التغير %	حجم التداول (بالملايين)	قيمة التداول (مليون ريال)
مصرف الإنماء	21.82	-0.7	19.006	416.65
دار الأركان	10.28	-1.0	9.009	93.14
كيان	16.68	-1.2	6.150	102.88
أمانة للتأمين	23.28	4.0	4.342	100.22
سابك	128.40	-0.5	3.861	494.97
موبايلي	20.00	0.2	3.477	69.97
بنك الجزيرة	15.38	-0.9	2.618	40.26
مصرف الراجحي	89.90	0.6	2.266	203.30
الصحراء للبترولوكيماويات	18.42	-2.2	2.184	40.62
وفاء للتأمين	15.22	2.8	1.772	27.03

تداول - أداء قطاعات الرسملة الصغيرة (وزن صغير في المؤشر من 5%)



تداول - أسهم قريبة من أعلى مستوى ل 52 اسبوع

الشركة	آخر سعر	ادنى ل 52 اسبوع	التغير %	قيمة التداول (مليون ريال)
الاسمنت العربية	27.40	27.30	0.4%	0.000
أنعام	11.30	11.18	1.1%	1.493
الزامل	23.80	23.50	1.3%	2.859
دله الصحية	93.00	91.80	1.3%	1.507
تيوك للتنمية الزراعية	11.18	11.02	1.5%	1.212

تداول - أسهم قريبة من أعلى مستوى ل 52 اسبوع

الشركة	آخر سعر	أعلى ل 52 اسبوع	التغير %	قيمة التداول (مليون ريال)
الأول	15.00	15.00	0.0%	6.151
المتقدمة للبترولوكيماويات	56.90	57.00	0.2%	8.850
البنك العربي	34.75	34.90	0.4%	5.889
البنك السعودي الفرنسي	37.00	37.20	0.5%	18.819
بنك الجزيرة	15.38	15.52	0.9%	40.258

مصدر البيانات: الراجحي المالية، بلومبرج



ملخص الشركات الواقعة تحت تغطيتنا

عائد التوزيعات (%) *2018	قيمة المنشأة/ EBITDA (مرة)			السعر/للربح (مرة)			متوسط التداول اليوم (مليون ريال)	التغير (%)	السعر المستهدف	سعر الاطلاق	القيمة السوقية (مليون ريال)	(ريال سعودي)
	2019E	2018E	2017A	2019E	2018E	2017A						
	المواد الأساسية											
3.9%	9.1x	8.9x	7.9x	18.7x	18.1x	16.6x	560.1	(11.21)	114.00	128.40	385,200	سابك
2.8%	8.2x	8.3x	8.1x	14.8x	15.5x	14.6x	26.1	(19.50)	18.50	22.98	8,426	سيبكيم
3.9%	13.2x	13.8x	20.6x	18.1x	22.7x	30.9x	17.5	(2.36)	62.00	63.50	26,458	سافكو
0.0%	9.0x	8.9x	11.1x	13.0x	12.3x	15.3x	54.8	(0.86)	23.00	23.20	15,519	التصنيع
5.2%	9.7x	10.5x	8.9x	14.6x	16.2x	13.9x	21.3	(11.46)	68.00	76.80	43,200	ينساب
5.3%	11.6x	13.9x	11.4x	13.9x	15.4x	14.3x	11.2	7.21	61.00	56.90	11,198	المتقدمة
5.5%	8.2x	11.6x	8.8x	12.9x	23.6x	13.1x	4.3	13.14	31.00	27.40	2,740	اسمنت العربية
3.1%	10.3x	12.8x	13.3x	21.8x	37.3x	32.6x	3.8	(1.49)	15.90	16.14	3,268	اسمنت اليمامة
7.5%	10.0x	11.2x	11.3x	13.3x	15.6x	16.0x	4.7	1.30	50.50	49.85	7,627	اسمنت اسعودية
7.0%	8.5x	9.6x	10.5x	13.4x	13.9x	15.5x	2.6	9.54	42.50	38.80	3,492	اسمنت القصيم
7.2%	7.8x	8.3x	10.2x	12.6x	14.7x	16.7x	5.9	9.85	29.00	26.40	4,158	اسمنت ينبع
5.1%	10.4x	11.2x	12.7x	15.2x	16.6x	18.3x	7.1	9.18	44.00	40.30	5,642	اسمنت الجنوبية
0.0%	14.8x	15.3x	22.2x	36.9x	33.9x	84.8x	19.3	(17.93)	47.60	58.00	67,772	معادن
	الاتصالات											
4.8%	8.3x	8.4x	6.5x	15.4x	15.8x	13.5x	25.2	(10.80)	78.50	88.00	176,000	الاتصالات السعودية
0.0%	7.2x	7.3x	6.7x	-57.1x	-23.8x	-16.1x	71.9	(17.50)	16.50	20.00	15,400	موبايلي
0.0%	5.5x	5.4x	5.6x	-37.1x	-31.5x	369.8x	28.8	4.76	6.60	6.30	3,677	زين
	الغذاء والزراعة											
1.5%	14.2x	14.5x	13.9x	23.5x	24.6x	24.7x	27.2	(13.19)	50.00	57.60	57,600	المرعي
1.4%	17.4x	21.8x	26.6x	16.2x	21.4x	80.0x	17.6	17.07	40.80	34.85	18,609	صافولا
5.2%	9.7x	10.6x	12.1x	12.2x	13.4x	15.0x	2.9	UR	NA	45.25	2,927	هرفي
0.0%	NA	12.4x	46.4x	NA	15.1x	59.9x	11.2	(6.02)	89.00	94.70	7,765	التموين
	التجزئة											
5.1%	16.7x	18.0x	15.0x	17.4x	18.4x	15.2x	9.2	(9.09)	166.00	182.60	16,434	جرير
4.7%	7.9x	8.4x	10.4x	10.6x	12.1x	18.7x	16.6	26.40	27.00	21.36	4,486	فواز الحكير
1.9%	11.6x	13.0x	11.2x	17.2x	19.1x	12.3x	12.0	(4.71)	74.80	78.50	7,065	العثيم
2.5%	10.2x	12.2x	11.1x	11.9x	14.6x	14.1x	13.4	(0.33)	60.30	60.50	2,541	اكسترا
	الرعاية الصحية											
2.2%	14.6x	17.2x	17.4x	16.3x	20.2x	20.2x	5.0	23.66	115.00	93.00	5,487	دلة
3.6%	17.3x	19.1x	17.3x	11.4x	12.7x	11.2x	5.2	(9.18)	89.00	98.00	9,800	المواساة
2.2%	12.4x	13.8x	11.9x	18.8x	22.4x	21.0x	9.5	(11.50)	50.00	56.50	2,534	رعاية
2.5%	17.7x	20.2x	25.9x	27.3x	31.6x	41.2x	8.8	UR	NA	33.15	3,978	الحمادي
	أخرى											
6.0%	8.3x	9.5x	11.1x	9.5x	12.1x	15.3x	14.6	UR	NA	29.05	11,438	البحري

المصدر: بلومبرج ، الراجحي المالية.



أداء الاسواق الخليجية

الدولة	اخر اغلاق	التغير في المؤشر %			رسملة السوق بليون ريال	حجم التداول مليون سهم	قيمة التداول مليون دولار	السعر/الربح 12M	سعر/ق دفترية أسعار جارية	عائد توزيعات 12M (%)
		يوم واحد	شهر واحد	العام لتاريخه						
تداول	8,463	-0.3	1.8	17.1	539	93	755	19.2	1.9	3.2
بورصة قطر	9,450	0.1	4.7	10.9	112	6	40	13.9	1.4	4.6
سوق دبي	2,913	-0.2	3.3	-13.6	80	152	49	-	1.1	5.8
سوق ابو ظبي	4,739	-0.2	3.9	7.7	130	27	31	12.7	1.4	5.1
سوق الكويت	5,346	-0.8	9.0	11.5	63	85	87	15.6	1.7	3.6
سوق مسقط	4,442	-0.1	-2.8	-12.9	13	16	7	10.9	1.0	5.5
سوق البحرين	1,358	0.5	3.6	2.0	21	6	3	8.9	0.9	6.0

أداء الاسواق الناشئة

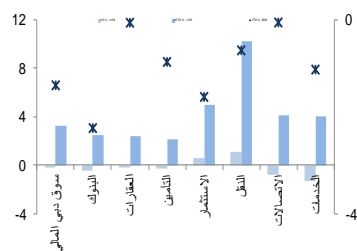
الدولة	اخر اغلاق	التغير في المؤشر %			رسملة السوق بليون ريال	حجم التداول مليون سهم	قيمة التداول مليون دولار	السعر/الربح 12M	سعر/ق دفترية أسعار جارية	عائد توزيعات 12M (%)
		يوم واحد	شهر واحد	العام لتاريخه						
البرازيل	78,130	1.9	7.4	2.3	629	400	2,198	19.5	1.8	3.1
جمهورية التشيك	1,081	-0.6	1.6	0.3	58	1	12	13.0	1.4	4.9
اليونان	765	0.0	1.0	-4.6	56	11	21	24.3	0.6	2.6
هنغاريا	34,751	-1.5	-3.8	-11.7	25	3	29	9.9	1.2	3.1
ماليزيا	1,740	0.1	2.8	-3.2	269	108	195	18.0	1.8	3.3
المكسيك	48,705	0.5	2.2	-1.3	313	141	314	20.2	2.5	2.0
جنوب افريقيا	56,113	1.2	-2.6	-5.7	856	212	1,141	17.0	1.9	3.2
تاوان	10,850	0.7	0.1	2.0	1,051	2,059	4,171	14.4	1.7	4.1
تايلاند	1,626	-0.1	1.9	-7.3	491	2,893	1,291	16.4	1.9	3.2
تركيا	91,630	2.1	-5.1	-20.6	126	1,344	1,943	7.3	1.1	4.8
تشيلي	5,352	0.9	1.0	-3.8	192	695	130	19.4	1.7	2.8
الصين	3,473	0.7	-1.1	-13.9	3,987	6,198	12,803	13.2	1.7	2.2
كولومبيا	1,550	-0.1	-1.7	2.4	118	28	29	16.5	1.4	2.7
مصر	1,500	0.0	-5.3	4.4	24	68	30	16.2	2.2	2.8
الهند	11,008	0.7	2.7	4.5	1,167	215	1,825	22.6	3.0	1.3
اندونيسيا	5,898	0.6	1.7	-7.2	461	5,273	347	20.5	2.3	2.3
الكويت	5,346	-0.8	9.0	11.5	63	85	87	15.6	1.7	3.6
باكستان	39,933	0.7	-4.7	-1.3	55	86	37	9.6	1.4	5.6
البيرو	1,751	0.4	-0.1	5.1	57	1	29	16.4	2.7	3.3
الفلبين	7,422	0.6	3.2	-13.3	172	53	43	19.0	2.1	1.7
قطر	9,450	0.1	4.7	10.9	112	6	40	13.9	1.4	4.6
روسيا	1,165	-1.3	1.0	0.9	546	16,771	575	6.8	0.7	5.4
الامارات	4,739	-0.2	3.9	7.7	130	27	31	12.7	1.4	5.1
مؤشر فوتسي	526	0.4	1.1	-7.0	9,164	26,384	17,793	14.4	1.7	2.8

دبي - الاسهم الأكثر ارتفاعا/انخفاضا

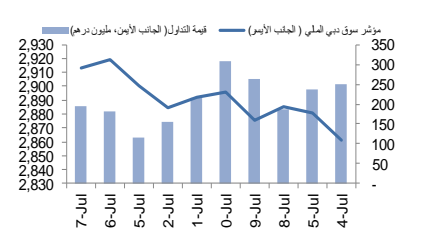
الشركة	اخر سعر	التغير %	حجم التداول (بالملايين)
ارامكس ش م ع	4.43	3.0	2.41
دريك اند سكل إنترناشيونال	0.72	2.9	72.66
الاتحاد العقارية	0.74	1.2	11.51
دبي للاستثمار	2.01	1.0	1.56
ارابتك القابضة	2.04	1.0	5.23

الشركة	اخر سعر	التغير %	حجم التداول (بالملايين)
دار التكافل	0.81	-4.3	11.44
شعاع كابيتال	1.03	-3.7	0.14
امانات القابضة	1.25	-2.3	0.86
ديار للتطوير	0.43	-1.4	2.44
دبي الإسلامية للتأمين - أمان	0.72	-1.4	0.62

دبي - أداء القطاعات



دبي - اتجاه النشاط (العشرة أيام الأخيرة)



مصدر البيانات: الراجحي المالية، بلومبرج

فضلاً نأخذ الصيغة قبل الأخيرة للاطلاع على بعض الإفصاحات الإضافية الهامة. شركة الراجحي المالية (الراجحي)، هي وسيط متعامل أجنبي غير مسجل في الولايات المتحدة الأمريكية. وإدارة البحوث في الراجحي المالية تضم محللي بحوث أو محللين باحثين، غير مسجلين في الولايات المتحدة الأمريكية. ويتم توزيع بحوث الراجحي في الولايات المتحدة الأمريكية بموجب القاعدة رقم 15-6 من قانون تبادل الأوراق المالية لعام 1934 الصادر، فقط بواسطة مؤسسة روزنبلات سيكوريتيز Rosenblatt Securities، وهي مؤسسة مسجلة في هيئة تبادل الأوراق المالية الأمريكية كما أنها متعامل وسيط عضو في هيئة تنظيم القطاع المالي الأمريكية FINRA.



أبوظبي - الاسهم الأكثر ارتفاعا/ انخفاضاً

الشركة	آخر سعر	التغير %	حجم التداول (بالملايين)
البنك العربي المتحد	1.16	14.9	0.001
أبوظبي لبناء السفن	2.01	4.2	0.012
إشراق العقارية	0.64	1.6	1.273
ميتاق للتأمين التكافلي	0.79	1.3	0.508
بنك رأس الخيمة الوطني	4.17	1.2	0.080

الشركة	آخر سعر	التغير %	حجم التداول (بالملايين)
العالمية القابضة	1.27	-2.3	0.301
أركان لمواد البناء	0.57	-1.7	0.005
الدار العقارية	2.06	-1.4	3.857
بنك الشارقة	1.06	-0.9	0.455
الإمارات للاتصالات	17.25	-0.9	1.527

قطر الاسهم الأكثر ارتفاعا/ انخفاضاً

الشركة	آخر سعر	التغير %	حجم التداول (بالملايين)
الميرة	158.50	1.6	0.096
ماس الريان	36.35	1.3	0.548
الملاحة	65.48	1.2	0.041
بنك قطر الاول	5.56	0.9	0.213
بروة	36.30	0.9	0.146

الشركة	آخر سعر	التغير %	حجم التداول (بالملايين)
ناقلات	15.58	-1.4	2.096
البنك التجاري القطري	38.60	-1.0	0.012
المستثمرون القطريون	31.66	-0.8	0.007
صناعات قطر	118.79	-0.5	0.088
الزراعة	68.66	-0.5	0.008

الكويت - الاسهم الأكثر ارتفاعا / انخفاضاً

الشركة	آخر سعر	التغير %	حجم التداول (بالملايين)
بيت التمويل الخليجي	108	1.9	2.920
بنك الخليج	251	0.4	6.450
المنهجي	669	0.2	0.694
NA	NA	NA	NA
NA	NA	NA	NA

الشركة	آخر سعر	التغير %	حجم التداول (بالملايين)
بنك الكويت الدولي	246	-2.4	3.985
بنك وربة	245	-2.0	2.370
التمويل الكويتي	613	-1.9	12.256
مجموعة الصناعات الوطنية	163	-1.8	3.875
بنك برهقان	263	-1.5	0.888

عمان - الاسهم الأكثر ارتفاعا / انخفاضاً

الشركة	آخر سعر	التغير %	حجم التداول (بالملايين)
الجزيرة للخدمات	0.111	4.7	0.093
جلفار للهندسة والمقاولات	0.099	2.1	0.714
بنك اتش اس بي سي عمان	0.120	0.8	2.767
بنك مسقط	0.376	0.5	2.199
NA	NA	NA	NA

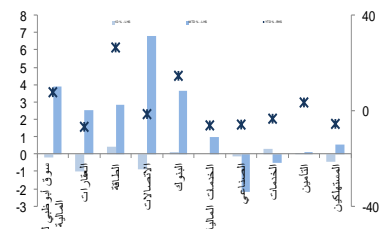
الشركة	آخر سعر	التغير %	حجم التداول (بالملايين)
المدينة إستثمار	0.045	-4.3	0.077
الجزيرة للمنتجات الحديدية	0.290	-3.3	0.010
اسمنت عمان	0.366	-2.1	0.329
البنك الوطني العماني	0.174	-1.1	0.106
الانوار لليبلاط السوراميك	0.094	-1.1	0.025

البحرين - الاسهم الأكثر ارتفاعا / انخفاضاً

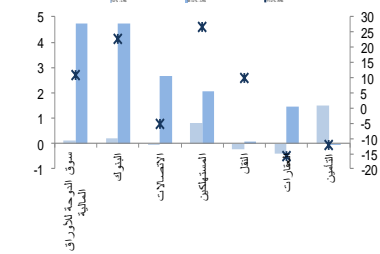
الشركة	آخر سعر	التغير %	حجم التداول (بالملايين)
البنك الأهلي الم	0.680	2.3	3.679
البحرين للتسهيلات التجارية	0.770	0.7	0.006
NA	NA	NA	NA
NA	NA	NA	NA
NA	NA	NA	NA

الشركة	آخر سعر	التغير %	حجم التداول (بالملايين)
استيراد الاستثمارية	0.102	-6.4	0.126
المصرف الخليجي التجاري	0.090	-1.1	0.177
البحرين للاتصالات	0.240	-0.8	0.282
بنك البحرين والكويت	0.446	-0.5	0.100
NA	NA	NA	NA

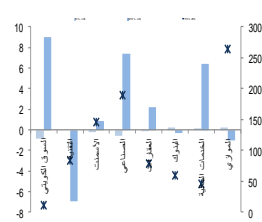
أبوظبي - أداء القطاعات




قطر - أداء القطاعات



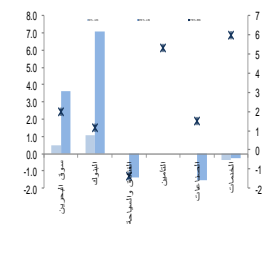
الكويت - أداء القطاعات



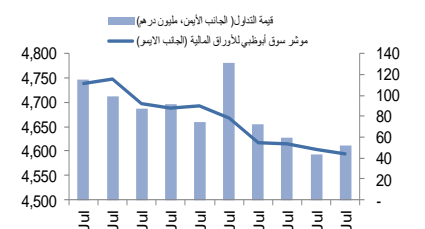
عمان - أداء القطاعات



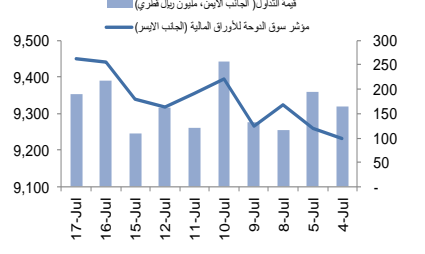
البحرين - أداء القطاعات



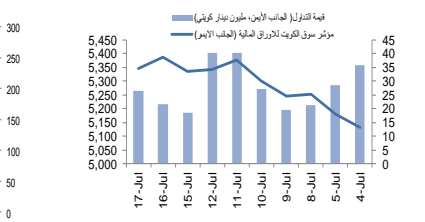
أبوظبي - اتجاه النشاط (العشرة أيام الأخيرة)



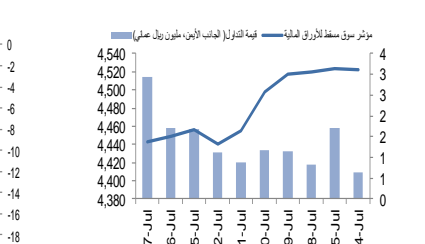
قطر - اتجاه النشاط (العشرة أيام الأخيرة)



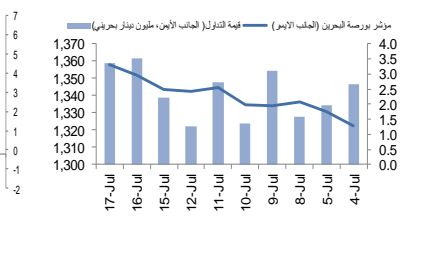
الكويت - اتجاه النشاط (العشرة أيام الأخيرة)



عمان - اتجاه النشاط (العشرة أيام الأخيرة)



البحرين - اتجاه النشاط (العشرة أيام الأخيرة)



مصدر البيانات: الراجحي المالية، بلومبرج



افصاحات مهمة للأشخاص الأمريكيين

تم اعداد هذا التقرير البحثي من قبل شركة الراجحي المالية (الراجحي)، وهي شركة مرخصة لممارسة نشاطات الأوراق المالية في المملكة العربية السعودية. وشركة الراجحي ليست وسيطاً مالياً مسجلاً في الولايات المتحدة الأمريكية، وبناء عليه، فإنها لا تخضع لقواعد الولايات المتحدة الأمريكية المتعلقة بإعداد التقارير البحثية واستقلالية محلي البحوث. ويتم تقديم هذا التقرير البحثي، لتوزيعه "للمستثمرين المؤسسيين الرئيسيين في الولايات المتحدة الأمريكية"، اعتماداً على الاستثناء من التسجيل الذي توفره القاعدة 6-15 من قانون تبادل الأوراق المالية الأمريكي لعام 1934 وتعديلاته ("قانون تبادل الأوراق المالية").

ويجب على أي جهة أمريكية متلقية لهذا التقرير البحثي وترغب في تنفيذ أي عملية شراء أو بيع أوراق مالية أو أدوات مالية مرتبطة بها بناء على المعلومات المقدمة في هذا التقرير البحثي، يجب عليها أن تفعل ذلك، فقط من خلال مؤسسة روزنبلات سكيوريتيز انكوربوريشن Rosenblatt Securities Inc.، وعنوانها، 40Wall Street 59th Floor, New York, NY 10005، وهي وسيط متعامل مسجل في الولايات المتحدة الأمريكية. ولا يسمح، تحت أي ظرف من الظروف، لأي من تلق لها التقرير البحثي، تنفيذ أي عملية لشراء أو بيع أوراق مالية أو أدوات مالية مرتبطة بها، من خلال الراجحي. وتقبل مؤسسة روزنبلات سكيوريتيز انكوربوريشن، تحمل المسؤولية المتعلقة بمحتويات هذا التقرير البحثي، وفقاً للشروط المضحة أدناه، في حالة تسليم هذا التقرير لشخص أمريكي لا يكون مستثمراً مؤسسياً أمريكياً رئيسياً.

إن المحلل الذي يظهر اسمه في هذا التقرير البحثي، غير مسجل أو مؤهل كمحلل باحث لدى هيئة تنظيم الأوراق المالية والبورصات الأمريكية FINRA وربما لا يكون شخصاً مرتبطاً بمؤسسة روزنبلات سكيوريتيز انكوربوريشن، وبناء عليه، فإنه ربما لا يخضع للقيود المعمول بها بموجب قواعد هيئة تنظيم الأوراق المالية والبورصات الأمريكية FINRA المتعلقة بإقامة اتصالات مع شركة تابعة أو الظهور في وسائل الاعلام والتداول في أوراق مالية تكون في حساب محلل باحث.

الملكية وتضارب المصالح الجوهري

لا تملك مؤسسة روزنبلات سكيوريتيز انكوربوريشن، أو شركاتها التابعة، "ملكية منفعة"، كما هو محدد وفقاً للقسم 13(d) من قانون تبادل الأوراق المالية، 1% أو أكثر من أوراق الملكية (الأسهم) equity securities المذكورة في التقرير. ويمكن أن يكون لدى مؤسسة روزنبلات سكيوريتيز انكوربوريشن أو شركاتها التابعة وأو موظفيها أو مديريها أو عاملين لديها، مصالح أو مراكز استثمارية مغطاة long positions أو مراكز استثمارية مكشوفة short positions، كما يمكن أن يقوموا في أي وقت من الأوقات بعمليات شراء أو بيع بصفة أصيل أو وكيل للأوراق المالية المشار إليها في هذه الوثيقة. إن مؤسسة روزنبلات سكيوريتيز انكوربوريشن ليست لديها أي دراية بأي تضارب مصالح جوهري حتى تاريخ هذا المنشور أو النشرة.

نشاطات التعويض والمصرفية الاستثمارية

لم تقم مؤسسة روزنبلات سكيوريتيز انكوربوريشن، أو أي شركة تابعة لها، بإدارة أو المشاركة في إدارة طرح عام للاكتتاب في أوراق مالية للشركة التابعة خلال الاثني عشر (12) شهراً الماضية، كما أنها لم تتلقى تعويضاً نظير قيامها بنشاطات مصرفية استثمارية من الشركة التابعة خلال الاثني عشر (12) شهراً الماضية، ولا يتوقع أن تستلم في أي شركة تابعة لها، أو تعتمز البحث عن تعويض مقابل خدمات مصرفية استثمارية من الشركة خلال الأشهر الثلاثة التالية.

افصاحات إضافية

إن هذا التقرير البحثي متاح للتوزيع، فقط تحت الظروف التي يمكن أن يسمح بها القانون المعمول به. ولا يتعد هذا التقرير البحثي بالأهداف الاستثمارية المحددة أو المؤسسات المالية أو الاحتياجات الخاصة بأي من تلق محدد، حتى لو تم إرساله إلى من تلق وحيد لهذا التقرير. إن هذا التقرير البحثي ليس مضموناً أن يكون بياناً كاملاً أو ملخصاً لأي أوراق مالية أو أسواق أو تقارير أو تطورات، حسب ما هو مشار إليه في هذا التقرير البحثي. وسوف لن يكون هناك أي التزام أو مسؤولية على أي من الراجحي أو أي من مرانها أو موظفيها أو عاملين لديها أو وكلائها، أي أكان منشؤه، عن أي خطأ أو عدم دقة أو عدم اكتمال يتعلق بحقيقة أو رأي متضمن في هذا التقرير البحثي، أو عدم اهتمام في اعداد أو نشر هذا التقرير البحثي، أو أي خسائر أو أضرار ربما تنشأ من استخدام هذا التقرير البحثي.

وربما تعتمد الراجحي، على حواجز معلومات information barriers، مثل "الجدران الصينية Chinese Walls" للسيطرة على تدفق المعلومات في ما بين مجالات أو وحدات أو أقسام أو مجموعات أو الشركات التابعة للراجحي.

إن الاستثمار في أي أوراق مالية غير أمريكية أو في أدوات مالية مرتبطة بها (يشمل ذلك ايصالات ايداع الأوراق المالية ADRs) التي تم نقاشها في هذا التقرير البحثي، ربما يظهر مخاطر معينة. ذلك لأن الأوراق المالية الخاصة بجهات اصدار غير أمريكية، ربما لا تكون مسجلة لدى، أو ربما تكون خاضعة لأنظمة، هيئة الأوراق المالية والبورصات الأمريكية. ويمكن أن تكون المعلومات المتعلقة بمل هذه الأوراق المالية غير الأمريكية أو الأدوات المالية ذات الصلة، محدودة. وربما لا تكون الشركات الأجنبية، خاضعة لمعايير المراجعة ورفع التقارير والمنطلقات التنظيمية التي يمكن مقارنتها بتلك المعمول بها داخل الولايات المتحدة الأمريكية.

إن قيمة أي استثمار أو دخل متحقق من أي أدوات مالية مرتبطة بها، تم نقاشها في هذا التقرير البحثي، ويعمل غير الدولار الأمريكي، تكون خاضعة لتقلبات أسعار صرف العملات التي ربما يكون لها تأثيرات إيجابية أو سلبية على قيمة أو الربح المتوقع من تلك الأوراق المالية أو الأدوات المالية المرتبطة بها.

إن الأداء الماضي، ليس بالضرورة أن يكون دليلاً ومرشداً للأداء المستقبلي، كما أن شركة الراجحي المالية لا تقدم تعهداً أو ضماناً، صريحاً أو ضمنياً، في ما يتعلق بالأداء المستقبلي. وقد يشهد الربح من الاستثمارات تذبذباً. كذلك، فإن سعر أو قيمة الاستثمارات التي يرتبط بها هذا التقرير البحثي، سواء بشكل مباشر أو غير مباشر، ربما يهبط أو يرتفع بشكل مغاير لمصالح المستثمرين. وقد تصبح أي توصية أو رأي متضمن في هذا التقرير البحثي، قديمة نتيجة للتغيرات التي تحدث في البيئة التي تعمل فيها الجهة المصدرة للأوراق المالية التي تخضع للتحليل، بالإضافة إلى التغيرات التي تطرأ على التقديرات والتنبؤات والافتراضات ومنهجية التقييم المستخدمة في هذا التقرير.

ولا يسمح بنسخ أو إرسال أو استخراج نسخ طبق الأصل، لأي جزء من محتويات هذا التقرير البحثي، بأي شكل أو بأي طريقة، بدون الموافقة الخطية المسبقة من شركة الراجحي، كما أن الراجحي لا تقبل أي مسؤولية أياً كان نوعها، عن الأفعال التي تصدر عن الغير، في ما يتعلق بهذا الموضوع. لقد تم اعداد وثيقة البحث هذه، بواسطة شركة الراجحي المالية ("الراجحي المالية") ومقرها الرياض، المملكة العربية السعودية. وقد تم اعدادها ليتم استخدامها اعتماداً على ما يوجد في الأوراق المالية ولا يجوز اعادة توزيعها أو اعادة إرسالها أو الإفصاح عنها، كلياً أو جزئياً، أو بأي شكل أو طريقة، بدون الموافقة المكتوبة الصريحة من شركة الراجحي المالية. إن استلامكم واستعراضكم لهذه الوثيقة البحثية، يمثل موافقتكم على عدم اعادة توزيع أو إرسال أو الإفصاح للآخرين عن المحتويات أو الآراء أو الملخصات أو المعلومات التي تشتمل عليها هذه الوثيقة، قبل أن يتم الإفصاح بشكل عام، عن هذه المعلومات من قبل شركة الراجحي المالية. لقد تم الحصول على المعلومات التي تشتمل عليها هذه الوثيقة، من مصادر عامة متنوعة يعتقد بأنها موثوقة، ولكننا لا نضمن دقتها. إن شركة الراجحي المالية لا تقدم أي تعهدات أو ضمانات (صريحة أو ضمنية)، في ما يتعلق بالبيانات والمعلومات المقدمة، كما أن شركة الراجحي المالية، لا تتعهد بأن محتويات هذه الوثيقة من المعلومات مكتملة، أو خالية من أي أخطاء، أو أنها غير مضللة، أو أنها مناسبة لأي غرض محدد. وتوفر وثيقة البحث هذه معلومات عامة فقط. ولا تشكل المعلومات أو أي رأي معين عن، عرضاً أو دعوة للعمل أو تقديم عرض، لشراء أو بيع أي أوراق مالية أو منتجات استثمارية أخرى ترتبط بتلك الأوراق المالية أو الاستثمارات. ولا يقصد منها تقديم نصيحة بشأن الاستثمار الشخصي كما أنها لا تأخذ في الاعتبار الأهداف الاستثمارية المحددة والوضع المالي والاحتياجات الخاصة بأي شخص معين ربما يحصل على هذه الوثيقة.

وينبغي على المستثمرين البحث عن الاستشارة المالية أو القانونية أو الخاصة بالضرائب، في ما يتعلق بملاعة الاستثمار في أي أوراق مالية أو الاستثمارات الأخرى أو الاستراتيجيات الاستثمارية التي تم نقاشها أو التوصية بها في هذه الوثيقة البحثية، كما يجب عليهم أن يفهموا أن البيانات أو الإفادات المتعلقة بالفرص المستقبلية ربما لا تتحقق. وينبغي على المستثمرين أن ينتبهوا إلى أن الربح المتوقع من تلك الأوراق المالية أو الاستثمارات الأخرى، إذا وجد، قد يتذبذب وأن سعر أو قيمة تلك الأوراق المالية والاستثمارات ربما يرتفع أو يهبط. ويمكن أن يكون للتقلبات التي تحدث في أسعار صرف العملات تأثيرات عكسية على قيمة أو سعر أو الربح المتوقع من، استثمارات محددة. ووفقاً لذلك، ربما يحصل المستثمرون على مبالغ أقل من أصل المبالغ التي استثمروها. وربما يكون للراجحي المالية أو لموظفيها أو لوكلائها أو أكثر من شركاتها التابعة (يشمل ذلك محلي البحوث)، مصلحة مالية في الأوراق المالية للمصدر (المصدرين) أو في استثمارات ذات صلة، بما في ذلك المراكز المغطاة أو المراكز المكشوفة في الأوراق المالية أو الضمانات أو حقوق الخيارات المستقبلية أو عقود الخيار أو المشتقات المالية أو الأدوات المالية الاستثمارية الأخرى. وربما تقوم شركة الراجحي المالية أو الشركات التابعة لها، من وقت لآخر، بأعمال مصرفية استثمارية أو خدمات أخرى، لجذب أعمال مصرفية استثمارية أو أعمال أخرى من، أي شركة جرى ذكرها في هذه الوثيقة البحثية. وسوف لن تكون الراجحي المالية، وكذلك شركاتها التابعة وموظفيها، خاضعة لأي خسارة أو أضرار، مباشرة أو غير مباشرة أو تبعية، قد تنشأ، بصورة مباشرة أو غير مباشرة، عن أي استخدام للمعلومات التي تتضمنها هذه الوثيقة البحثية.

إن وثيقة البحث هذه، وأي توصيات تشتمل عليها، تخضع للتغيير بدون اخطار مسبق. ولا تتحمل شركة الراجحي المالية أية مسؤولية عن تحديث المعلومات الواردة في وثيقة البحث هذه. كما لا يسمح أيضاً بتغيير أو اصدار نسخة طبق الأصل أو إرسال أو توزيع، كل أو أي جزء من وثيقة البحث هذه، بأي شكل أو بأي وسيلة. وهذه الوثيقة البحثية، غير موجهة إلى، أو يعتمز توزيعها إلى أو استخدامها بواسطة، أي شخص أو كيان يكون مواطناً أو يقيم في أو يقع مقره في أي مركز أو ولاية أو دولة أو أي اختصاص تشريعي اخر، يكون فيها هذا التوزيع أو النشر أو توفير الوثيقة أو استخدامها، مخالفاً للقانون، أو ربما يجعل الراجحي المالية أو أي واحدة من شركاتها التابعة، عرضة لأي متطلبات تسجيل أو ترخيص في اطار ذلك الاختصاص التشريعي.



إخلاء المسؤولية

أعدت وثيقة البحث هذه من قبل شركة الراجحي المالية "الراجحي المالية"، الرياض، المملكة العربية السعودية للاستخدام العام من عملاء شركة الراجحي المالية ولا يجوز إعادة توزيعها أو إعادة إرسالها أو الإفصاح عنها، كليا أو جزئيا، أو بأي شكل أو طريقة، دون موافقة كتابية صريحة من شركة الراجحي المالية. إن استلام هذه الوثيقة والإطلاع عليها يعتبر بمثابة موافقة من جانبكم على عدم إعادة توزيع أو إعادة إرسال أو الإفصاح للآخرين عما تتضمنه من محتويات وأراء، واستنتاجات أو معلومات قبل نشر تلك المعلومات للعموم من جانب شركة الراجحي المالية. وقد تم الحصول على المعلومات الواردة في هذه الوثيقة من مصادر عامة مختلفة يعتقد أنها معلومات موثوقة لكننا لا نضمن دقتها. وشركة الراجحي المالية لا تقدم أية إقرارات أو ضمانات (صريحة أو ضمنية) بشأن البيانات والمعلومات المقدمة كما أنها لا تقر بأن المعلومات التي تتضمنها هذه الوثيقة هي معلومات كاملة أو خالية من أي خطأ أو غير مضللة أو أنها تصلح لأي عرض محدد. فوثيقة البحث هذه إنما تقدم معلومات عامة فقط. كما أنه لا المعلومات ولا أي رأي وارد في هذه الوثيقة يشكل عرضا أو دعوة لتقديم عرض لشراء أو بيع أي أوراق مالية أو غيرها من المنتجات الاستثمارية ذات الصلة بتلك الأوراق المالية أو الاستثمارات. وليس الغرض من هذه الوثيقة تقديم مشورة شخصية في مجال الاستثمار كما أنها لا تأخذ في الاعتبار الأهداف الاستثمارية أو الوضع المالي أو الاحتياجات المحددة لأي شخص معين قد يستلم هذه الوثيقة.

ينبغي للمستثمرين السعي للحصول على المشورة المالية أو القانونية أو الضريبية بشأن مدى ملاءمة الاستثمار في أي أوراق مالية، أو استثمار آخر أو أية استراتيجيات استثمار جرت مناقشتها أو التوصية بها في هذه الوثيقة، وينبغي للمستثمرين تفهم أن البيانات المتعلقة بالتوقعات المستقبلية الوارد في هذه الوثيقة قد لا تتحقق. كذلك ينبغي للمستثمرين ملاحظة أن الدخل من أوراق مالية من هذا النوع أو غيرها من الاستثمارات، إن وجد، قد يتعرض للتقلبات وبأن سعر أو قيمة تلك الأوراق المالية والاستثمارات يكون عرضة للارتفاع أو الانخفاض. كما أن التقلبات في أسعار الصرف قد يكون لها آثار سلبية على قيمة أو ثمن، أو الدخل المتأتي من استثمارات معينة. وبناء عليه، يمكن للمستثمرين أن يحصلوا على عائد يكون أقل من مبلغ رأسمالهم المستثمر أساسا. ويجوز أن يكون لشركة الراجحي المالية أو المسؤولين فيها أو واحد أو أكثر من الشركات الفرعية التابعة لها (بما في ذلك محلي البحث) مصلحة مالية في الأوراق المالية للجهة أو الجهات المصدرة لتلك الأوراق المالية أو الاستثمارات ذات العلاقة، بما في ذلك المراكز طويلة أو قصيرة الأجل في الأوراق المالية، وخيارات شراء الأسهم أو العقود الأجلة أو الخيارات الأخرى أو المشتقات، أو غيرها من الأدوات المالية. كما يجوز لشركة الراجحي المالية أو الشركات التابعة لها أن تقوم من وقت لآخر بإداء الخدمات المصرفية الاستثمارية أو غيرها من الخدمات أو السعي لتأمين الخدمات المصرفية الاستثمارية أو غيرها من الأعمال من أي شركة من الشركات المذكورة في هذه الوثيقة من وثائق البحث. وشركة الراجحي المالية، بما في ذلك الشركات التابعة لها وموظفيها، لا تكون مسؤولة عن أي أضرار مباشرة أو غير مباشرة أو خسارة أو أضرار أخرى قد تنشأ، بصورة مباشرة أو غير مباشرة، من أي استخدام للمعلومات الواردة في هذه الوثيقة من وثائق البحث. ولا يجوز تغيير أو استنساخ أو إرسال أو توزيع هذه الوثيقة من وثائق البحث وأية توصيات واردة فيها للتغيير دون إشعار مسبق. وشركة الراجحي المالية لا تتحمل أي مسؤولية عن تحديث المعلومات الواردة في هذه الوثيقة من وثائق البحث. ولا يجوز تغيير أو استنساخ أو إرسال أو توزيع هذه الوثيقة من وثائق البحث كليا أو جزئيا بأي شكل أو بأي وسيلة. كما يراعى أن هذه الوثيقة من وثائق البحث ليست موجهة إلى أو معدة للتوزيع أو استخدامها من قبل أي شخص أو كيان سواء كان مواطنا أو مقيما في أي مكان أو دولة أو بلد أو أية ولاية قضائية أخرى، حيثما يكون مثل هذا التوزيع أو النشر أو توافر أو استخدام هذه الوثيقة مخالفا للقانون أو يتطلب من شركة الراجحي المالية أو أي من فروعها القيام بأي تسجيل أو استيفاء أي شرط من شروط الترخيص ضمن ذلك البلد أو تلك الولاية القضائية.

للاتصال

شركة الراجحي المالية
إدارة البحوث

المكتب الرئيسي، طريق الملك فهد

صندوق البريد 5561، الرياض 11432

المملكة العربية السعودية

البريد الإلكتروني:

research@alrajhi-capital.com

تم ترخيص شركة الراجحي المالية من قبل هيئة السوق المالية السعودية، بموجب ترخيص رقم 37/ 07068

الراجحي المالية
Al Rajhi Capital

