



إدارة البحوث

research@alrajhi-capital.com
هاتف: +966 11 211 9449

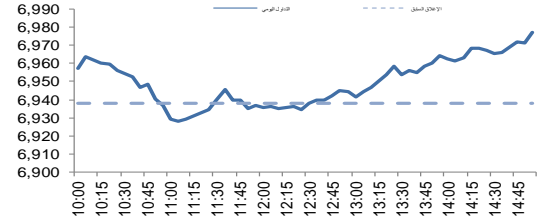
نظرة على الأسواق العالمية

- ارتفعت أسواق الأسهم الأمريكية يوم الاثنين قبيل صدور نتائج الشركات الرئيسية هذا الأسبوع، مدعومة بقطاعي المالية والتكنولوجيا. وارتفع مؤشر داو جونز بنسبة 0.4%، في حين ارتفع مؤشر ناسداك المركب ومؤشر ستاندراند اند بورز 500 بنسبة 0.3% و 0.2% على التوالي. وسجلت جميع المؤشرات الثلاثة الرئيسية مستويات قياسية مرتفعة.
- أظهرت الأسواق الأوروبية تباينا يوم أمس. وارتفع مؤشر كاك 40 بنسبة 0.2%، مدفوعا بقطاعي الطاقة والمالية، في حين ارتفع مؤشر داكس بنسبة 0.1%. ومع ذلك، انخفض مؤشر فاينانشال تايمز 100 بنسبة 0.1%، حيث كان الانخفاض محدودا بسبب ارتفاع أسهم التعدين.
- أغلقت أسواق الأسهم في منطقة دول مجلس التعاون الخليجي على تباين يوم الاثنين. وانخفض سوق سلطنة عمان وسوق قطر بنسبة 0.9% و 0.5% على التوالي. من ناحية أخرى، ارتفع سوق البحرين وسوق الكويت بنسبة 0.3% و 0.2% على التوالي، في حين ارتفع سوق أبوظبي بنسبة 0.1%، بقيادة الدار العقارية. وفي الوقت نفسه، ظلت سوق دبي دون تغيير بشكل عام.
- تداول معظم الاسواق الاسيوية في المنطقة الخضراء هذا الصباح، على اثر الاخبار الايجابية من الولايات المتحدة. وارتفع مؤشر كوسبي ومؤشر هانغ سنغ بنسبة 0.2% لكل منهما، في حين ارتفع مؤشر شنغهاي المركب بنسبة 0.1%. ومع ذلك، يتداول مؤشر نيكيا 225 دون تغيير.
- ارتفع خام برنت بنسبة 1.1% يوم الاثنين، بسبب ارتفاع التوترات الجيوسياسية في منطقة كركوك (العراق). وأغلقت عقود الخام الرئيسية خام برنت وخام غرب تكساس الوسيط عند 57.82 دولار أمريكي (+1.1%) و 51.87 دولار أمريكي (+0.8%) على التوالي.

نظرة على السوق السعودي

- أضاف المؤشر العام لسوق الأسهم السعودية "تداول" 39.03 نقطة أو ارتفع بنسبة 0.56% وأغلق عند مستوى 6,976.97 نقطة. وأغلقت مؤشرات ثلاثة عشر قطاع من أصل عشرين قطاع على ارتفاع. وكانت نسبة الارتفاع الى نسبة الانخفاض 48/120. وبلغت قيمة التداول 2.95 مليار ريال.
- الصين تعرض شراء 5% من أرامكو السعودية: قالت مصادر إن الصين تعرض شراء ما يصل إلى خمسة بالمئة من أرامكو السعودية مباشرة في تحرك قد يمنح السعودية المرونة لدراسة خيارات مختلفة بخصوص خططها لطرح أكبر شركة منتجة للنفط في العالم في سوق الأسهم. وقد أعربت شركتا النفط الصينيتين المملوكتين للحكومة، بتروتشاينا وسينوبك، عن اهتمامهما بشراء حصة في شركة أرامكو. (رويترز)
- شركة أسمنت القصيم توصي بتوزيع أرباح عن الربع الثالث: أوصى مجلس إدارة شركة أسمنت القصيم بتوزيع أرباح نقدية بنسبة 6% بواقع 0.60 ريال للسهم عن الربع الثالث لعام 2017. (تداول)
- السعودية.. لا ضريبة على الإيجار السكني والخدمات الحكومية: أكد حساب ضريبة القيمة المضافة الرسمي، أنه لن يتم تحصيل ضريبة القيمة المضافة على الإيجارات السكنية، ولا على الخدمات الحكومية في السعودية. وستكون المملكة العربية السعودية السباقة في مجلس التعاون الخليجي في تطبيق ضريبة القيمة المضافة في يناير 2018. (سعودي جازيت)

مؤشر تداول	6,977.0	0.56%
قيمة التداول (مليون الريالات)	2,947.3	37%
حركة تداول خلال اليوم		



المؤشرات الإقليمية الرئيسية				
	إغلاق	يوم واحد %	الاسبوع حتى تاريخه %	العام حتى تاريخه %
تداول	6,977	0.6	-0.2	-3.2
سوق قطر	8,300	-0.5	-0.5	-20.5
بورصة الكويت	6,636	0.1	0.1	15.4
سوق أبوظبي	4,524	-0.1	-0.1	-0.5
سوق دبي المالي	3,657	-0.1	-0.1	3.6
سوق مسقط	5,095	-0.6	-0.6	-11.9
سوق البحرين	1,278	0.3	0.3	4.7
ام اس سي أي الخليجي	474	0.0	0.0	-0.5

السلع والعملات الرئيسية				
	إغلاق	يوم واحد %	الاسبوع حتى تاريخه %	العام حتى تاريخه %
الذهب	1,293	-0.2	-0.9	12.2
الفضة	17.21	-0.1	-1.2	8.1
برنت	57.84	0.0	1.2	-1.5
سلة أوبك	55.12	1.3	1.2	3.4
اليورو	1.18	-0.3	-0.3	12.0
مؤشر الدولار الأمريكي	93.37	0.1	0.3	-8.7
الين الياباني	112.140	-0.3	-0.3	4.3

المؤشرات العالمية الرئيسية				
	إغلاق	يوم واحد %	الاسبوع حتى تاريخه %	العام حتى تاريخه %
داو جونز الصناعي	22,957	0.4	0.4	16.2
اس اند بي 500	2,558	0.2	0.2	14.2
نيكيا 225	21,313	0.3	0.7	11.5
هانغ سنغ	28,744	0.2	0.9	30.7
فونسي 100	7,527	-0.1	-0.1	5.4
كاك 40	5,363	0.2	0.2	10.3
ام اس سي اي العالمي	2,030	0.1	0.1	15.9
ام اس سي اي-ايه ام	1,132	0.5	0.5	31.3

أسعار الفائدة				
	شهر واحد	شهور 3	شهر 12	التغير 3 ش
ليبور (بالدولار)	1.24	1.35	1.81	0.47
سيبور (ريال سعودي)	1.46	1.79	2.24	-0.59
ايبور (درهم اماراتي)	1.32	1.57	2.19	0.30

17/Oct/2017 8:09 AM

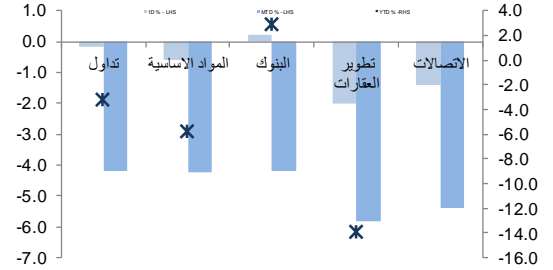
مصدر البيانات: بلومبرج
محدث كما في



تداول - الأسهم الأكثر ارتفاعاً/ انخفاضاً

الشركة	آخر سعر	التغير %	حجم التداول (بالملايين)	قيمة التداول (مليون ريال)
عناية السعودية للتأمين	23.67	11.8	2.499	58.25
سلامة للتأمين التعاوني	26.45	10.7	2.548	66.94
الاتحاد التجاري للتأمين	22.98	9.4	1.129	25.37
وهاء للتأمين	23.67	7.7	0.519	12.10
أمانة للتأمين	25.48	5.7	1.867	47.36
الزوردي	19.4	-4.5	0.279	5.40
المصادرات	27.5	-4.3	0.277	7.64
إعمار	13.0	-3.9	3.418	44.62
اسمنت المدينة	9.5	-3.5	0.401	3.83
مجموعة سامبا	22.3	-3.1	2.990	66.71


تداول - أداء قطاعات الرسملة الكبيرة (وزن كبير في المؤشر من 10%)



تداول - الأسهم الأكثر رفعا/خفضا للمؤشر

الشركة	آخر سعر	التغير %	حجم التداول (بالملايين)	قيمة التداول (مليون ريال)
المراعي	58.08	5.6	11.7	1.01
البنك السعودي الفرنسي	27.96	4.1	7.0	1.15
مصرف الإنماء	18.04	3.7	7.0	43.02
دار الأركان	6.78	5.1	3.5	24.95
البنك العربي	23.68	1.7	1.9	0.69
جبل عمر	62.97	-3.0	-10.9	4.68
مجموعة سامبا	22.27	-3.1	-7.2	66.71
الاتصالات السعودية	68.83	-2.5	-5.6	29.81
البنك الأهلي التجاري	49.09	-1.4	-4.7	51.24
سابك	98.24	-0.5	-3.1	294.26

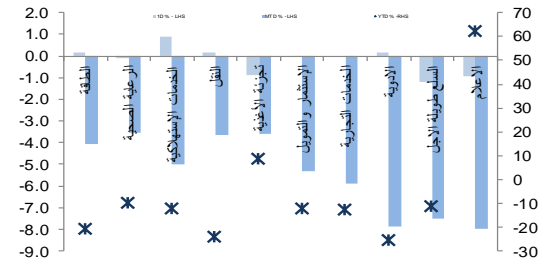
تداول - أداء قطاعات الرسملة المتوسطة (وزن متوسط في المؤشر بين 5% - 10%)



تداول - الأسهم الأعلى من حيث أحجام التداول

الشركة	آخر سعر	التغير %	حجم التداول (بالملايين)	قيمة التداول (مليون ريال)
مصرف الإنماء	18.04	3.7	43.022	766.61
دار الأركان	6.78	5.1	24.950	167.05
مصرف الراجحي	63.75	0.2	3.733	236.94
إعمار	12.97	-3.9	3.418	44.62
سابك	98.24	-0.5	2.997	294.26
مجموعة سامبا	22.27	-3.1	2.990	66.71
كيان	8.63	2.0	2.920	24.94
بنك الجزيرة	11.90	2.3	2.606	30.62
سلامة للتأمين التعاوني	26.45	10.7	2.548	65.34
عناية السعودية للتأمين	23.67	11.8	2.499	58.25

تداول - أداء قطاعات الرسملة الصغيرة (وزن صغير في المؤشر من 5%)



تداول - أسهم قريبة من أدنى مستوى ل 52 اسبوع

الشركة	آخر سعر	أدنى ل 52 اسبوع	التغير %	قيمة التداول (مليون ريال)
مكة للإنباء والتعمير	78.83	78.70	0.2%	0.000
سافكو	58.50	58.40	0.2%	4.399
اسمنت المدينة	9.53	9.50	0.3%	3.835
أسمنت المنطقة الشمالية	9.04	9.00	0.4%	0.482
أسمنت حائل	8.55	8.50	0.6%	3.006

تداول - أسهم قريبة من أعلى مستوى ل 52 اسبوع

الشركة	آخر سعر	أعلى ل 52 اسبوع	التغير %	قيمة التداول (مليون ريال)
سلامة للتأمين التعاوني	26.45	26.45	0.0%	65.336
الاتحاد التجاري للتأمين	22.98	23.30	1.4%	25.366
مصرف الإنماء	18.04	18.46	2.3%	766.607
الراجحي تكافل	61.12	63.30	3.6%	24.042
جزان للتنمية	18.94	19.78	4.4%	2.149

مصدر البيانات: الراجحي المالية، بلومبرج



أداء الاسواق الخليجية

الدولة	اخر اغلاق	التغير في المؤشر %			رسملة السوق بليون ريال	حجم التداول مليون سهم	قيمة التداول مليون دولار	السعر/الربح 12M	سعر/ق دفترية أسعار جارية	عائد توزيعات 12M (%)
		يوم واحد	شهر واحد	العام لتاريخه						
تداول	6,977	-0.2	-4.2	-3.2	440	129	786	17.0	1.6	3.4
بورصة قطر	8,300	-0.5	-0.2	-20.5	96	3	28	13.5	1.3	4.7
سوق دبي	3,657	-0.1	2.6	3.6	86	481	147	-	1.3	3.9
سوق أبوظبي	4,524	-0.1	2.9	-0.5	119	112	53	16.7	1.3	4.5
سوق الكويت	6,636	0.1	-0.7	15.4	99	68	56	17.8	1.2	5.2
سوق مسقط	5,095	-0.6	-0.8	-11.9	14	22	9	12.2	1.1	5.2
سوق البحرين	1,278	0.3	-0.4	4.7	20	5	4	7.5	0.8	6.1

أداء الاسواق الناشئة

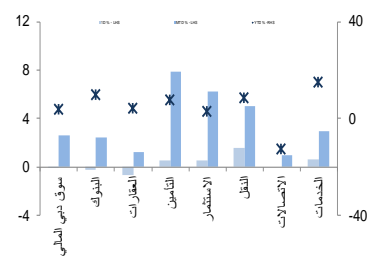
الدولة	اخر اغلاق	التغير في المؤشر %			رسملة السوق بليون ريال	حجم التداول مليون سهم	قيمة التداول مليون دولار	السعر/الربح 12M	سعر/ق دفترية أسعار جارية	عائد توزيعات 12M (%)
		يوم واحد	شهر واحد	العام لتاريخه						
البرازيل	76,892	-0.1	3.5	27.7	743	317	2,218	24.1	2.4	2.4
جمهورية التشيك	1,053	0.0	0.7	14.2	54	4	31	13.6	5.3	5.3
اليونان	766	0.6	1.3	19.0	57	47	52	25.3	1.9	1.9
هنغاريا	39,120	0.6	4.9	22.2	31	7	38	11.0	2.2	2.2
ماليزيا	1,753	-0.1	-0.1	6.8	252	90	174	16.5	3.3	3.3
المكسيك	49,721	-0.5	-1.2	8.9	307	204	432	19.8	2.3	2.3
جنوب افريقيا	58,164	0.5	4.6	14.8	923	227	1,584	19.2	2.9	2.9
تايوان	10,743	-0.3	3.5	16.1	1,058	2,473	3,885	16.4	3.7	3.7
تاييلاند	1,724	-0.2	3.0	11.7	515	6,047	1,849	17.5	2.9	2.9
تركيا	106,475	0.2	3.5	36.3	183	817	1,407	10.4	2.7	2.7
تشيلي	5,485	0.5	2.7	32.1	214	996	159	24.6	2.2	2.2
الصين	3,922	0.2	2.2	18.5	4,327	12,136	22,900	16.7	1.9	1.9
كولومبيا	1,486	0.1	-0.1	10.0	88	43	37	15.5	2.2	2.2
مصر	1,283	-2.2	0.3	17.8	21	314	55	12.7	3.0	3.0
الهند	10,227	0.0	4.5	24.9	1,141	209	1,820	23.8	1.3	1.3
اندونيسيا	5,932	-0.3	0.5	12.0	487	7,341	479	22.9	2.0	2.0
الكويت	6,636	0.1	-0.7	15.4	99	68	56	17.8	5.2	5.2
باكستان	40,812	0.1	-3.8	-14.6	69	55	47	7.9	5.6	5.6
البيرو	1,657	0.4	4.8	32.7	54	1	34	26.6	1.5	1.5
الفلبين	8,550	1.2	4.6	25.0	199	136	121	23.7	1.4	1.4
قطر	8,300	-0.5	-0.2	-20.5	96	3	28	13.5	4.7	4.7
روسيا	1,158	0.1	1.9	0.5	546	8,222	485	7.9	5.0	5.0
الإمارات	4,524	-0.1	2.9	-0.5	119	112	53	16.7	4.5	4.5
مؤشر فونسي	553	-0.1	4.1	25.7	9,429	20,190	19,259	16.5	2.7	2.7

دبي - الأسهم الأكثر ارتفاعا/انخفاضا

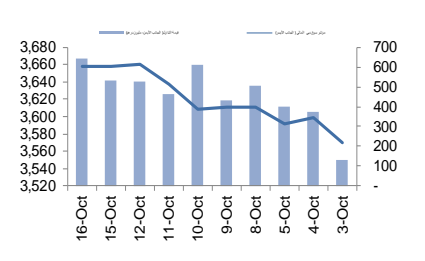
الشركة	اخر سعر	التغير %	حجم التداول (بالملايين)
ديار للتطوير	0.54	4.9	77.61
الحرية للطيران	1.26	4.1	27.44
الإسلامية العربية للتأمين	0.56	3.5	160.03
أمانات القابضة	1.19	1.7	33.63
دي اكس بي انترتينمنت	0.77	1.3	12.86

الشركة	اخر سعر	التغير %	حجم التداول (بالملايين)
دار التكافل	1.00	-3.9	2.99
دبي الإسلامية للتأمين - أمان	0.94	-2.7	3.69
ماركا	0.67	-2.1	1.87
الخليج للملاحة القابضة	0.45	-1.4	4.23
ارابتك القابضة	2.96	-1.3	1.53

دبي - أداء القطاعات



دبي - اتجاه النشاط (العشرة أيام الأخيرة)



مصدر البيانات: الراجحي المالية، بلومبرج



أبو ظبي- الاسهم الأكثر ارتفاعا/ انخفاضاً

الشركة	آخر سعر	التغير %	حجم التداول (بالملايين)
دار التمويل	1.80	12.5	0.050
الخرنبة للتأمين	0.29	7.4	6.032
الدار العقارية	2.50	2.9	20.530
إشراق العقارية	0.79	1.3	29.827
أبو ظبي الوطني للتكافل	5.00	1.0	0.012

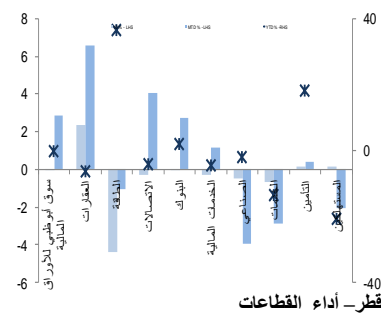
الشركة	آخر سعر	التغير %	حجم التداول (بالملايين)
NA	3.50	-5.4	0.041
دانة غاز	0.75	-5.1	30.352
اسمنت الخليج	1.04	-2.8	0.130
إسمنت رأس الخيمة	0.75	-2.6	0.026
ميتاق للتأمين التكافلي	0.85	-2.3	3.017

قطر- الاسهم الأكثر ارتفاعا/ انخفاضاً

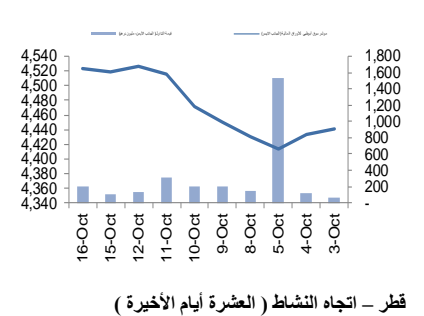
الشركة	آخر سعر	التغير %	حجم التداول (بالملايين)
الخليج الدولية	18.91	1.0	0.141
مصرف قطر الاسلامي	94.49	0.9	0.040
الميرة	146.20	0.8	0.005
المستثمرون القطريون	34.28	0.8	0.020
بنك قطر الوطني	124.79	0.6	0.240

الشركة	آخر سعر	التغير %	حجم التداول (بالملايين)
بنك قطر الأول	6.45	-2.3	0.312
صناعات قطر	95.50	-1.9	0.114
ناقلات	15.50	-1.8	0.343
بنك قطر الأول	35.88	-1.3	0.356
بنك الدوحة	28.09	-1.3	0.019

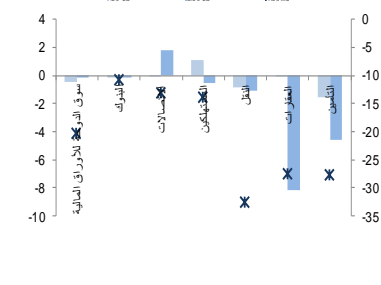
أبو ظبي - أداء القطاعات



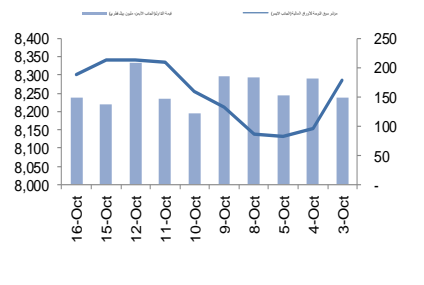
أبو ظبي - اتجاه النشاط (العشرة أيام الأخيرة)



قطر - أداء القطاعات



قطر - اتجاه النشاط (العشرة أيام الأخيرة)

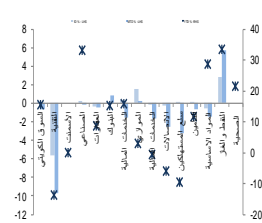


الكويت - الاسهم الأكثر ارتفاعا / انخفاضاً

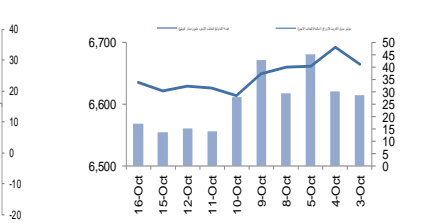
الشركة	آخر سعر	التغير %	حجم التداول (بالملايين)
الأرجح العالمية العقارية	160	19.4	0.001
الوطنية للتوظيف	53	8.2	3.600
مبارك القابضة قابضة	41.3	5.9	1.380
الكويتية للاستثمار	118	5.4	1.101
أموال للاستثمارات العالمية	38.8	4.6	0.014

الشركة	آخر سعر	التغير %	حجم التداول (بالملايين)
العقارات المتحدة	86	-9.5	0.206
الأنظمة الألية	150	-9.1	0.005
صناعات بوبيان الدولية قابضة	42	-5.6	0.502
بيت الطاقة قابضة	34.9	-5.4	0.022
الصناعات الوطنية	175	-5.4	0.000

الكويت - أداء القطاعات



الكويت- اتجاه النشاط (العشرة أيام الأخيرة)

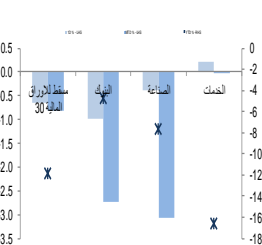


عمان - الاسهم الأكثر ارتفاعا / انخفاضاً

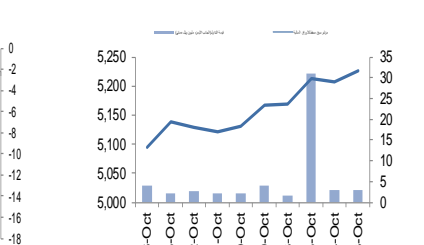
الشركة	آخر سعر	التغير %	حجم التداول (بالملايين)
الاسماك العمادية	0.121	3.4	2.027
المنقاة للطاقة	0.132	1.5	0.032
بنك نزي	0.093	1.1	2.308
NA	NA	NA	NA
NA	NA	NA	NA

الشركة	آخر سعر	التغير %	حجم التداول (بالملايين)
جلفار للهندسة والمقاولات	0.075	-5.1	2.758
الخليجية لخدمات الاستثمار	0.075	-3.9	0.069
عمان والأمارات	0.077	-3.8	0.042
البنك الأهلي	0.160	-3.0	0.016
بنك العز الإسلامي	0.067	-2.9	0.310

عمان - أداء القطاعات



عمان- اتجاه النشاط (العشرة أيام الأخيرة)

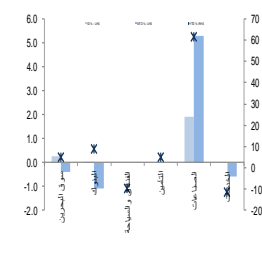


البحرين - الاسهم الأكثر ارتفاعا / انخفاضاً

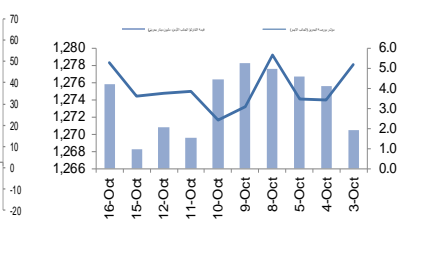
الشركة	آخر سعر	التغير %	حجم التداول (بالملايين)
بيت التمويل الخليجي	0.440	2.3	2.250
المنبوم البحرين	0.525	1.9	1.541
بنك البحرين والكويت	0.400	1.0	0.030
NA	NA	NA	NA
NA	NA	NA	NA

الشركة	آخر سعر	التغير %	حجم التداول (بالملايين)
شركة انوفست	0.360	-16.3	0.029
مصرف السلام - البحرين	0.095	-1.0	0.469
NA	NA	NA	NA
NA	NA	NA	NA
NA	NA	NA	NA

البحرين - أداء القطاعات



البحرين- اتجاه النشاط (العشرة أيام الأخيرة)



فضلاً أنظر الصفحة قبل الأخيرة للاطلاع على بعض الإفصاحات الإضافية الهامة. شركة الراجحي المالية (الراجحي)، هي وسيط متعامل أجنبي غير مسجل في الولايات المتحدة الأمريكية. وإدارة البحوث في الراجحي المالية تضم محلي بحوث أو مطلين باحثين، غير مسجلين في الولايات المتحدة الأمريكية. ويتم توزيع بحوث الراجحي في الولايات المتحدة الأمريكية بموجب القاعدة رقم 15-6 من قانون تبادل الأوراق المالية لعام 1934 الصادر، فقط بواسطة مؤسسة روزنبلات سيكوريتيز Rosenblatt Securities، وهي مؤسسة مسجلة في هيئة تبادل الأوراق المالية الأمريكية كما أنها متعامل وسيط عضو في هيئة تنظيم القطاع المالي الأمريكية FINRA.



مصدر البيانات: الراجحي المالية، بلومبرج

افصاحات مهمة للأشخاص الأمريكيين

تم اعداد هذا التقرير البحثي من قبل شركة الراجحي المالية (الراجحي)، وهي شركة مرخصة لممارسة نشاطات الأوراق المالية في المملكة العربية السعودية. وشركة الراجحي ليست وسيطاً مالياً مسجلاً في الولايات المتحدة الأمريكية، وبناء عليه، فإنها لا تخضع لقواعد الولايات المتحدة الأمريكية المتعلقة بإعداد التقارير البحثية واستقلالية محلي البحوث. ويتم تقديم هذا التقرير البحثي، لتوزيعه "للمستثمرين المؤسسيين الرئيسيين في الولايات المتحدة الأمريكية"، اعتماداً على الاستثناء الذي توفره القاعدة رقم 6-15 من قانون تبادل الأوراق المالية الأمريكي لعام 1934 وتعديلاته ("قانون تبادل الأوراق المالية").

ويجب على أي جهة أمريكية متلقية لهذا التقرير البحثي وترغب في تنفيذ أي عملية لشراء أو بيع أوراق مالية أو أدوات مالية مرتبطة بها بناء على المعلومات المقدمة في هذا التقرير البحثي، يجب عليها أن تفعل ذلك، فقط من خلال مؤسسة روزنبلات سيكوريترز إنكوربوريشن Rosenblatt Securities Inc.، وعنوانها، 40Wall Street 59th Floor, New York, NY 10005، وهي وسيط متعامل مسجل في الولايات المتحدة الأمريكية. ولا يسمح، تحت أي ظرف من الظروف، لأي متلقٍ لها التقرير البحثي، تنفيذ أي عملية لشراء أو بيع أوراق مالية أو أدوات مالية مرتبطة بها، من خلال الراجحي. وتقبل مؤسسة روزنبلات سيكوريترز إنكوربوريشن، تحمل المسؤولية المتعلقة بمحتويات هذا التقرير البحثي، وفقاً للشروط المضحة أناه، في حالة تسليم هذا التقرير لشخص أمريكي لا يكون مستثمراً مؤسسياً أمريكياً رئيسياً.

إن المحلل الذي يظهر اسمه في هذا التقرير البحثي، غير مسجل أو مؤهل كمحلل باحث لدى هيئة تنظيم الأوراق المالية والبورصات الأمريكية FINRA وربما لا يكون شخصاً مرتبطاً بمؤسسة روزنبلات سيكوريترز إنكوربوريشن، وبناء عليه، فإنه ربما لا يخضع للقيود المعمول بها بموجب قواعد هيئة تنظيم الأوراق المالية والبورصات الأمريكية FINRA المتعلقة بإقامة اتصالات مع شركة تابعة أو الظهور في وسائل الاعلام والتداول في أوراق مالية تكون في حساب محلل باحث.

الملكية وتضارب المصالح الجوهري

لا تملك مؤسسة روزنبلات سيكوريترز إنكوربوريشن، أو شركاتها التابعة، ملكية "مفيدة"، كما هو محدد وفقاً للقسم 13(d) من قانون تبادل الأوراق المالية، 1% أو أكثر من أوراق الملكية (الاسهم) equity securities المذكورة في التقرير. ويمكن أن يكون لدى مؤسسة روزنبلات سيكوريترز إنكوربوريشن أو شركاتها التابعة و/أو موظفيها أو مديريها أو العاملين لديها، مصالح أو مراكز استثمارية مغطاة long positions أو مراكز استثمارية مكشوفة short positions، كما يمكن أن يقوموا في أي وقت من الأوقات بعمليات شراء أو بيع بصفة أصيل أو وكيل للأوراق المالية المشار إليها في هذه الوثيقة. إن مؤسسة روزنبلات سيكوريترز إنكوربوريشن ليست لديها أي دراية بأي تضارب مصالح جوهري حتى تاريخ هذا المنشور أو النشر.

نشاطات التعويض والمصرفية الاستثمارية

لم تقم مؤسسة روزنبلات سيكوريترز إنكوربوريشن، أو أي شركة تابعة لها، بإدارة أو المشاركة في إدارة طرح عام للاكتتاب في أوراق مالية للشركة التابعة خلال الاثني عشر (12) شهراً الماضية، كما أنها لم تتلقى تعويضاً نظير قيامها بنشاطات مصرفية استثمارية من الشركة التابعة خلال الاثني عشر (12) شهراً الماضية، ولا يتوقع أن تستلم هي أو أي شركة تابعة لها، أو تعترض البحث عن تعويض مقابل خدمات مصرفية استثمارية من الشركة خلال الأشهر الثلاثة التالية.

افصاحات إضافية

إن هذا التقرير البحثي متاح للتوزيع، فقط تحت الظروف التي يمكن أن يسمح بها القانون المعمول به. ولا يتعلق هذا التقرير البحثي بالأهداف الاستثمارية المحددة أو المؤسسات المالية أو الاحتياجات الخاصة بأي متلقٍ محدد، حتى لو تم إرساله إلى متلقٍ وحيد لهذا التقرير. إن هذا التقرير البحثي ليس مضموناً أن يكون بياناً كاملاً أو ملخصاً لأي أوراق مالية أو أسواق أو تقارير أو تطورات، حسب ما هو مشار إليه في هذا التقرير البحثي. وسوف لن يكون هناك أي التزام أو مسؤولية على أي من الراجحي أو أي من مرانها أو موظفيها أو العاملين لديها أو وكلائها، أي كان منشؤه، عن أي خطأ أو عدم دقة أو عدم اكتمال يتعلق بحقيقة أو رأي متضمن في هذا التقرير البحثي، أو عدم اهتمام في اعداد أو نشر هذا التقرير البحثي، أو أي خسائر أو أضرار ربما تنشأ من استخدام هذا التقرير البحثي.

وربما تعتمد الراجحي، على حواجز معلومات information barriers، مثل "الجدران الصينية Chinese Walls" للسيطرة على تدفق المعلومات في ما بين مجالات أو وحدات أو أقسام أو مجموعات أو الشركات التابعة للراجحي.

إن الاستثمار في أي أوراق مالية غير أمريكية أو في أدوات مالية مرتبطة بها (يشمل ذلك إيصالات ايداع الأوراق المالية ADRs) التي تم نقاشها في هذا التقرير البحثي، ربما يظهر مخاطر معينة. ذلك لأن الأوراق المالية الخاصة بجهات اصدار غير أمريكية، ربما لا تكون مسجلة لدى، أو ربما تكون خاضعة لأنظمة، هيئة الأوراق المالية والبورصات الأمريكية. ويمكن أن تكون المعلومات المتعلقة بمثل هذه الأوراق المالية غير الأمريكية أو الأدوات المالية ذات الصلة، محدودة. وربما لا تكون الشركات الأجنبية، خاضعة لمعايير المراجعة ورفع التقارير والمتطلبات التنظيمية التي يمكن مقارنتها بتلك المعمول بها داخل الولايات المتحدة الأمريكية.

إن قيمة أي استثمار أو دخل متحقق من أي أدوات مالية مرتبطة بها، تم نقاشها في هذا التقرير البحثي، وبعملة غير الدولار الأمريكي، تكون خاضعة لتقلبات أسعار صرف العملات التي ربما يكون لها تأثيرات إيجابية أو سلبية على قيمة أو الربح المتوقع من تلك الأوراق المالية أو الأدوات المالية المرتبطة بها.

إن الأداء الماضي، ليس بالضرورة أن يكون دليلاً ومشرئماً للأداء المستقبلي، كما أن شركة الراجحي المالية لا تقدم تعهداً أو ضماناً، صريحاً أو ضمنياً، في ما يتعلق بالأداء المستقبلي. وقد يشهد الربح من الاستثمارات تذبذباً. كذلك، فإن سعر أو قيمة الاستثمارات التي يرتبط بها هذا التقرير البحثي، سواء بشكل مباشر أو غير مباشر، ربما يهبط أو يرتفع بشكل مغاير لمصالح المستثمرين. وقد تصبح أي توصية أو رأي متضمن في هذا التقرير البحثي، قديمة نتيجة للتغيرات التي تحدث في البيئة التي تعمل فيها الجهة المصدرة للأوراق المالية التي تخضع للحليل، بالإضافة إلى التغيرات التي تطرأ على التقديرات والتنبؤات والافتراضات ومنهجية التقييم المستخدمة في هذا التقرير.

ولا يسمح بنسخ أو إرسال أو استخراج نسخ طبق الأصل، لأي جزء من محتويات هذا التقرير البحثي، بأي شكل أو بأي طريقة، بدون الموافقة الخطية المسبقة من شركة الراجحي، كما أن الراجحي لا تقبل أي مسؤولية أي كان نوعها، عن الأفعال التي تصدر عن الغير، في ما يتعلق بهذا الموضوع. لقد تم اعداد وثيقة البحث هذه، بواسطة شركة الراجحي المالية ("الراجحي المالية") ومقرها الرياض، المملكة العربية السعودية. وقد تم اعدادها ليتم استخدامها اعتماداً على ما هو متعارف عليه في سوق الأوراق المالية ولا يجوز إعادة توزيعها أو اعادة إرسالها أو الافصاح عنها، كلياً أو جزئياً، أو بأي شكل أو طريقة، بدون الموافقة المكتوبة الصريحة من شركة الراجحي المالية. إن استلامكم واستعراضكم لهذه الوثيقة البحثية، يمثل موافقتكم على عدم اعادة توزيع أو إرسال أو الافصاح للآخرين عن المحتويات أو الآراء أو الملخصات أو المعلومات التي تشتمل عليها هذه الوثيقة، قبل أن يتم الافصاح بشكل عام، عن هذه المعلومات من قبل شركة الراجحي المالية. لقد تم الحصول على المعلومات التي تشتمل عليها هذه الوثيقة، من مصادر عامة متنوعة يعتقد بأنها موثوقة، ولكننا لا نضمن دقتها. إن شركة الراجحي المالية لا تقدم أي تعهدات أو ضمانات (صريحة أو ضمنية)، في ما يتعلق بالبيانات والمعلومات المقدمة، كما أن شركة الراجحي المالية، لا تتعهد بأن محتويات هذه الوثيقة من المعلومات مكتملة، أو خالية من أي أخطاء، أو أنها غير متضلة، أو أنها مناسبة لأي عرض محدد. وتوفر وثيقة البحث هذه معلومات عامة فقط. ولا تشكل المعلومات أو أي رأي معبر عنه، عرضاً أو دعوة لعمل أو تقديم عرض، لشراء أو بيع أي أوراق مالية أو منتجات استثمارية أخرى ترتبط بتلك الأوراق المالية أو الاستثمارات. ولا يقصد منها تقديم نصيحة بشأن الاستثمار الشخصي كما أنها لا تأخذ في الاعتبار الأهداف الاستثمارية المحددة والوضع المالي والاحتياجات الخاصة بأي شخص معين ربما يحصل على هذه الوثيقة.

وينبغي على المستثمرين البحث عن الاستشارة المالية أو القانونية أو الخاصة بالضرائب، في ما يتعلق بملاءمة الاستثمار في أي أوراق مالية أو الاستثمارات الأخرى أو الاستراتيجيات الاستثمارية التي تم نقاشها في هذه الوثيقة البحثية، كما يجب عليهم أن يفهموا أن البيانات أو الافصاحات المتعلقة بالفرض المستقبلي ربما لا تتحقق. وينبغي على المستثمرين أن ينتبهوا إلى أن الربح المتوقع من تلك الأوراق المالية أو الاستثمارات الأخرى، إذا وجد، قد يتذبذب وأن سعر أو قيمة تلك الأوراق المالية والاستثمارات ربما يرتفع أو يهبط. ويمكن أن يكون للتقلبات التي تحدث في أسعار صرف العملات تأثيرات عكسية على قيمة أو سعر أو الربح المتوقع من، استثمارات محددة. ووفقاً لذلك، ربما يحصل المستثمرون على مبلغ أقل من أصل المبالغ التي استثمروها. وربما يكون للراجحي المالية أو موظفيها أو لواحدة أو أكثر من شركاتها التابعة (يشمل ذلك محلي البحوث)، مصلحة مالية في الأوراق المالية للمصدر (المصدرين) أو في استثمارات ذات صلة، بما في ذلك المراكز المغطاة أو المراكز المكشوفة في الأوراق المالية أو الضمانات أو حقوق الخيارات المستقبلية أو عقود الخيار أو المشتقات المالية أو الأدوات المالية الاستثمارية الأخرى. وربما تقوم شركة الراجحي المالية أو الشركات التابعة لها، من وقت لآخر، بأعمال مصرفية استثمارية أو خدمات أخرى، لجذب أعمال مصرفية استثمارية أو أعمال أخرى من، أي شركة جرى ذكرها في هذه الوثيقة البحثية. وسوف لن تكون الراجحي المالية، وكذلك شركاتها التابعة وموظفيها، خاضعة لأي خسارة أو أضرار، مباشرة أو غير مباشرة أو تبعية، أو تنشأ، بصورة مباشرة أو غير مباشرة، عن أي استخدام للمعلومات التي تتضمنها هذه الوثيقة البحثية.

إن وثيقة البحث هذه، وأي توصيات تشتمل عليها، تخضع للتغيير بدون إخطار مسبق. ولا تتحمل شركة الراجحي المالية أية مسؤولية عن تحديث المعلومات الواردة في وثيقة البحث هذه. كما لا يسمح أيضاً بتغيير أو اصدار نسخة طبق الأصل أو إرسال أو توزيع، كل أو أي جزء من وثيقة البحث هذه، بأي شكل أو بأي وسيلة. وهذه الوثيقة البحثية، غير موجهة إلى، أو يعزى توزيعها إلى أو استخدامها بواسطة، أي شخص أو كيان يكون مواطناً أو يقيم في أو يقع مقره في أي مركز أو ولاية أو دولة أو أي اختصاص تشريعي آخر، يكون فيها هذا التوزيع أو النشر أو توفير الوثيقة أو استخدامها، مخالفاً للقانون، أو ربما يجعل الراجحي المالية أو أي واحدة من شركاتها التابعة، عرضة لأي متطلبات تسجيل أو ترخيص في إطار ذلك الاختصاص التشريعي.

فضلاً أنظر الصفحة قبل الأخيرة للاطلاع على بعض الإفصاحات الإضافية الهامة. شركة الراجحي المالية (الراجحي)، هي وسيط متعامل أجنبي غير مسجل في الولايات المتحدة الأمريكية. وإدارة البحوث في الراجحي المالية تضم محلياً بحوث أو محللين باحثين، غير مسجلين في الولايات المتحدة الأمريكية. ويتم توزيع بحوث الراجحي في الولايات المتحدة الأمريكية بموجب القاعدة رقم 6-15 من قانون تبادل الأوراق المالية لعام 1934 الصادر، فقط بواسطة مؤسسة روزنبلات سيكوريترز إنكوربوريشن Rosenblatt Securities، وهي مؤسسة مسجلة في هيئة تبادل



إخلاء المسؤولية

أعدت وثيقة البحث هذه من قبل شركة الراجحي المالية "الراجحي المالية"، الرياض، المملكة العربية السعودية للاستخدام العام من عملاء شركة الراجحي المالية ولا يجوز إعادة توزيعها أو إعادة إرسالها أو الإفصاح عنها، كلياً أو جزئياً، أو بأي شكل أو طريقة، دون موافقة كتابية صريحة من شركة الراجحي المالية. إن استلام هذه الوثيقة والإطلاع عليها يعتبر بمثابة موافقة من جانبكم على عدم إعادة توزيع أو إرسال أو الإفصاح للآخرين عما تتضمنه من محتويات وآراء، واستنتاجات أو معلومات قبل نشر تلك المعلومات للعموم من جانب شركة الراجحي المالية. وقد تم الحصول على المعلومات الواردة في هذه الوثيقة من مصادر عامة مختلفة يعتقد أنها موثوقة لكننا لا نضمن دقتها. وشركة الراجحي المالية لا تقدم أية إقرارات أو ضمانات (صريحة أو ضمنية) بشأن البيانات والمعلومات المقدمة كما أنها لا تقر بأن المعلومات التي تتضمنها هذه الوثيقة هي معلومات كاملة أو خالية من أي خطأ أو غير مضللة أو أنها تصلح لأي غرض محدد. فوثيقة البحث هذه إنما تقدم معلومات عامة فقط. كما أنه لا المعلومات ولا أي رأي وارد في هذه الوثيقة يشكل عرضاً أو دعوة لتقديم عرض لشراء أو بيع أي أوراق مالية أو غيرها من المنتجات الاستثمارية ذات الصلة بتلك الأوراق المالية أو الاستثمارات. وليس الغرض من هذه الوثيقة تقديم مشورة شخصية في مجال الاستثمار كما أنها لا تأخذ في الاعتبار الأهداف الاستثمارية أو الوضع المالي أو الاحتياجات المحددة لأي شخص معين قد يستلم هذه الوثيقة.

ينبغي للمستثمرين السعي للحصول على المشورة المالية أو القانونية أو الضريبية بشأن مدى ملاءمة الاستثمار في أي أوراق مالية، أو استثمار آخر أو أية استراتيجيات استثمار جرت مناقشتها أو التوصية بها في هذه الوثيقة، وينبغي للمستثمرين تفهم أن البيانات المتعلقة بالتوقعات المستقبلية الوارد في هذه الوثيقة قد لا تتحقق. كذلك ينبغي للمستثمرين ملاحظة أن الدخل من أوراق مالية من هذا النوع أو غيرها من الاستثمارات، إن وجد، قد يتعرض للتقلبات وبأن سعر أو قيمة تلك الأوراق المالية والاستثمارات يكون عرضة للارتفاع أو الانخفاض. كما أن التقلبات في أسعار الصرف قد يكون لها آثار سلبية على قيمة أو ثمن، أو الدخل المتأتي من استثمارات معينة. وبناء عليه، يمكن للمستثمرين أن يحصلوا على عائد يكون أقل من مبلغ رأسمالهم المستثمر أساساً. ويجوز أن يكون لشركة الراجحي المالية أو المسؤولين فيها أو واحد أو أكثر من الشركات الفرعية التابعة لها (بما في ذلك محلي البحوث) مصلحة مالية في الأوراق المالية للجهة أو الجهات المصدرة لتلك الأوراق المالية أو الاستثمارات ذات العلاقة، بما في ذلك المراكز طويلة أو قصيرة الأجل في الأوراق المالية، وخيارات شراء الأسهم أو العقود الأجلية أو الخيارات الأخرى أو المشتقات، أو غيرها من الأدوات المالية. كما يجوز لشركة الراجحي المالية أو الشركات التابعة لها أن تقوم من وقت لآخر بإداء الخدمات المصرفية الاستثمارية أو غيرها من الخدمات أو السعي لتأمين الخدمات المصرفية الاستثمارية أو غيرها من الأعمال من أي شركة من الشركات المذكورة في هذه الوثيقة من وثائق البحث. وشركة الراجحي المالية، بما في ذلك الشركات التابعة لها وموظفيها، لا تكون مسؤولة عن أي أضرار مباشرة أو غير مباشرة أو أي خسائر أو أضرار أخرى قد تنشأ، بصورة مباشرة أو غير مباشرة، من أي استخدام للمعلومات الواردة في هذه الوثيقة من وثائق البحث.

تخضع هذه الوثيقة من وثائق البحث وأية توصيات وإرادة فيها للتغيير دون إشعار مسبق. وشركة الراجحي المالية لا تتحمل أي مسؤولية عن تحديث المعلومات الواردة في هذه الوثيقة من وثائق البحث. ولا يجوز تغيير أو استنساخ أو إرسال أو توزيع هذه الوثيقة من وثائق البحث كلياً أو جزئياً بأي شكل أو بأي وسيلة. كما يراعى أن هذه الوثيقة من وثائق البحث ليست موجهة إلى أو معدة للتوزيع أو استخدامها من قبل أي شخص أو كيان سواء كان مواطناً أو مقيماً في أي مكان أو دولة أو بلد أو أية ولاية قضائية أخرى، حيثما يكون مثل هذا التوزيع أو النشر أو توافر أو استخدام هذه الوثيقة مخالفاً للقانون أو يتطلب من شركة الراجحي المالية أو أي من فروعها القيام بأي تسجيل أو استيفاء أي شرط من شروط الترخيص ضمن ذلك البلد أو تلك الولاية القضائية.

للإتصال

شركة الراجحي المالية

إدارة البحوث

المكتب الرئيسي، طريق الملك فهد

صندوق البريد 5561، الرياض 11432

المملكة العربية السعودية

البريد الإلكتروني:

research@alrajhi-capital.com

تم ترخيص شركة الراجحي المالية من قبل هيئة السوق المالية السعودية، بموجب ترخيص رقم 07068/ 37

الراجحي المالية
Al Rajhi Capital

