



إدارة البحوث
research@alrajhi-capital.com
هاتف: +966 11 211 9449

مؤشر تداول
قيمة التداول (مليون الريالات)
0.66% 8,582.9
47.62% 4,804.0

نظرة على الأسواق العالمية

- ارتفعت أسواق الأسهم الأمريكية خلال الأسبوع الماضي، في ظل البيانات الاقتصادية الأمريكية القوية إلى جانب تقدم المفاوضات التجارية الأمريكية الصينية. وارتفع مؤشر ناسداك المركب ومؤشر اس اند بي ٥٠٠ بنسبة ٣,٨٪ و ٢,٩٪ على التوالي، بينما ارتفع مؤشر داو جونز بنسبة ١,٦٪. من ناحية البيانات الاقتصادية، كانت بيانات مؤشر معنويات المستهلك في ميشغان (أولية) أفضل من المتوقع (٩٧,٨ نقطة في مارس مقابل ٩٥,٣ نقطة للاجماع).
- ارتفعت الاسواق الأوروبية خلال الأسبوع الماضي. حيث ارتفع مؤشر كاك ٤٠ ومؤشر داكس بنسبة ٣,٣٪ و ٢,٠٪ على التوالي، بينما ارتفع مؤشر فتسي ١٠٠ بنسبة ١,٧٪، بدعم من اسهم المالية والعقارات والطاقة. في الاثناء نفسه، كانت بيانات التضخم الاستهلاكي في منطقة اليورو متماسية مع التوقعات (١,٥٤٪ على اساس سنوي في فبراير).

- أظهرت اسواق الاسهم لدول مجلس التعاون الخليجي اتجاها متباينا خلال الأسبوع الماضي. حيث ارتفع سوق قطر بنسبة ١,٩٪، بينما ارتفع سوق ابوظبي بنسبة ١,٧٪، مدفوعا باسهم البنوك. علاوة على ذلك، ارتفع سوق الكويت بنسبة ١,٢٪. في حين ، انخفض سوق عمان وسوق دبي بنسبة ٠,٩٪ و ٠,٨٪ على التوالي، بينما ظل سوق البحرين دون تغيير على نطاق واسع.

- ارتفعت اسواق الاسهم الاسيوية خلال الأسبوع الماضي، بدعم من المعنويات الإيجابية بشأن تقدم المفاوضات التجارية الأمريكية الصينية. وارتفع مؤشر هانغ سنغ ومؤشر نيكاي ٢٢٥ بنسبة ٢,٨٪ و ٢,٠٪ على التوالي. بالإضافة الى ذلك، ارتفع مؤشر كوسبي ومؤشر شنغهاي المركب بنسبة ١,٨٪ و ١,٧٪ على التوالي. في الاثناء نفسه، ابقى بنك اليابان خلال اجتماع السياسة النقدية على اسعار الفائدة دون تغيير عند -٠,١٪.

- انخفض خام برنت بنسبة ٠,١٪ يوم الجمعة. واغلقت عقود الخام الرئيسية خام برنت وخام غرب تكساس الوسيط عند ٦٧,١٦ دولار (-٠,١٪) و ٥٨,٥٢ دولار (-٠,٢٪) على التوالي.

نظرة على السوق السعودي

- أضاف المؤشر العام لسوق الأسهم السعودية "تداول" ٥٦,٢٠ نقطة أو ارتفع بنسبة ٠,٦٦٪. وأغلق عند مستوى ٨,٥٨٢,٨٨ نقطة. وأغلقت مؤشرات اربعة عشر قطاع من اصل عشرين قطاع على ارتفاع. وكانت نسبة الارتفاع الى نسبة الانخفاض ٦٤١١٥. وكانت قيمة التداول ٤,٨ مليار ريال.
- دور تعلن عن توزيع ارباح نقدية عن النصف الثاني لعام ٢٠١٨: أوصى مجلس ادارة شركة دور للضيافة بتوزيع ارباح نقدية بنسبة ٢,٥٪ على النصف الثاني لعام ٢٠١٨، بواقع ٠,٢٥ ريال للسهم، وبلغ اجمالي المبالغ الموزعة ٢٥ مليون ريال.(تداول)

- أسترا توصي بعدم توزيع ارباح نقدية عن العام المالي ٢٠١٨: وافق مجلس ادارة مجموعة أسترا الصناعية على عدم توزيع ارباح نقدية عن العام المالي ٢٠١٨. وتهدف هذه الخطوة الى تعزيز نشاط الشركة في المستقبل وتعزيز هامش الملاءة. (تداول)

- الخضري توافق على إعادة هيكلة رأس مال الشركة: وافقت الجمعية العمومية لشركة أبناء عبدالله عبد المحسن الخضري على إعادة هيكلة رأس مال الشركة من خلال عدة خطوات تتضمن زيادة رأس مال الشركة وتخفيضه لمقابلة الخسائر التراكمية التي تتجاوز ٥٠٪ من رأس المال المدفوع. (تداول)

التاريخ	المؤشر الاقتصادي	الفعلي	اجماع	سابق
- مارس ١	بيانات الإنتاج الصناعي في ألمانيا	-0.8%	0.4%	0.8%
- مارس ١١	بيانات مبيعات التجزئة في الولايات المتحدة	0.2%	0.0%	-1.6%
- مارس ١٢	خطاب بول رئيس الاحتياطي الفيدرالي	-	-	-
- مارس ١٢	التضخم الاستهلاكي الأمريكي (على اساس سنوي)	1.5%	1.6%	1.6%
- مارس ١٢	تصويت البرلمان الانجليزي على خروج إنجلترا من	-	-	-
- مارس ١٣	بيانات الإنتاج الصناعي في منطقة اليورو (على اسا	1.4%	1.0%	-0.9%
- مارس ١٣	تقرير الميزانية البريطانية	-	-	-
- مارس ١٤	مطالبات البطالة الأولية في الولايات المتحدة	229k	225k	223k
- مارس ١٥	بيانات التضخم في منطقة اليورو	1.5%	1.5%	1.4%
- مارس ١٥	قرار اسعار الفائدة في اليابان	-0.1%	-0.1%	-0.1%

المؤشر	اغلق	يوم واحد%	الاسبوع حتى تاريخه %	العام حتى تاريخه %
تداول	8,583	0.7	1.2	9.7
تداول (MT30)	1,269	0.7	1.6	11.2
سوق قطر	9,971	2.1	1.9	-3.2
بورصة الكويت	5,667	1.2	1.2	7.6
سوق ابوظبي	4,998	3.7	1.7	1.7
سوق دبي المالي	2,574	-1.0	-0.8	1.8
سوق مسقط	4,075	0.0	-0.9	-5.8
سوق البحرين	1,409	-0.2	0.0	5.4
ام اس سي أي الخليجي	573	0.0	1.3	6.5

السلع	اغلق	يوم واحد%	الاسبوع حتى تاريخه %	العام حتى تاريخه %
الذهب	1,302	0.5	0.3	1.6
الفضة	15.29	0.7	-0.3	-1.3
برنت	67.16	-0.1	2.2	23.7
سلة أوبك	67.29	1.0	3.9	30.5
اليورو	1.13	0.2	0.8	-1.2
مؤشر الدولار الأمريكي	96.60	-0.2	-0.7	0.4
الين الياباني	111.48	0.2	0.3	-1.6

المؤشرات العالمية الرئيسية	اغلق	يوم واحد%	الاسبوع حتى تاريخه %	العام حتى تاريخه %
داو جونز الصناعي	25,849	0.5	1.6	10.8
اس اند بي 500	2,822	0.5	2.9	12.6
نيكاي 225	21,451	0.8	2.0	7.2
هانغ سنغ	29,012	0.6	2.8	12.3
فوتسي 100	7,228	0.6	1.7	7.4
كاك 40	5,405	1.0	3.3	14.3
ام اس سي اي العالمي	2,109	0.6	2.8	11.9
ام اس سي اي-ايه ام	1,057	0.9	2.6	9.5

أسعار الفائدة	شهر واحد	شهور 3	شهر 12	التغير 3 ش
ليبور (بالدولار)	2.48	2.63	2.84	0.45
سيبور (ريال سعودي)	2.76	2.90	3.24	0.90
ايبور (درهم اماراتي)	2.58	2.81	3.22	0.65

17/Mar/2019 9:03 AM

محدث كما في



ملخص الشركات الواقعة تحت تغطيتنا

2019E	قيمة المنشأة/ EBITDA (مرة)		السعر/للبيع (مرة)			متوسط التداول اليوم (مليون ريال)	التغير (%)	السعر المستهدف	سعر الاطلاق	القيمة السوقية (مليون ريال)	(ريال سعودي)
	2018A/E	2017A	2019E	2018A/E	2017A						
المواد الأساسية											
8.5x	8.0x	7.9x	19.4x	17.3x	16.7x	247.1	6.28	132.0	124.20	372,600	سابك
7.3x	7.9x	8.1x	11.2x	13.1x	14.6x	11.9	15.38	24.0	20.80	7,627	سبكيم
16.8x	17.1x	20.6x	19.7x	18.3x	30.9x	17.8	6.49	82.0	77.00	32,083	سافكو
8.1x	7.5x	11.1x	11.6x	9.8x	15.3x	39.1	13.64	20.0	17.60	11,773	التصنيع
9.2x	9.9x	8.9x	15.3x	17.1x	13.9x	33.2	(4.76)	70.0	73.50	41,344	ينساب
11.5x	11.4x	11.4x	13.5x	15.4x	14.3x	12.3	3.07	57.0	55.30	10,883	المتقدمة
11.5x	23.1x	8.8x	36.1x	NM	13.1x	5.5	(1.19)	25.0	25.30	2,530	اسمنت العربية
17.6x	37.3x	13.3x	NM	NM	33.9x	6.6	(3.45)	14.0	14.50	2,936	اسمنت اليمامة
14.5x	15.1x	11.3x	22.3x	22.3x	15.8x	6.0	(18.83)	47.0	57.90	8,859	اسمنت اسعودية
15.0x	15.4x	10.5x	26.4x	30.4x	16.1x	3.3	(15.30)	33.5	39.55	3,560	اسمنت القصيم
13.3x	16.5x	10.2x	31.1x	NM	16.6x	7.1	(20.42)	23.0	28.90	4,552	اسمنت ينبع
15.3x	16.0x	12.7x	26.4x	32.1x	18.6x	4.7	(17.69)	37.0	44.95	6,293	اسمنت الجنوبية
12.1x	15.9x	22.2x	26.0x	34.2x	NM	20.0	(10.35)	48.5	54.10	63,215	معادن
الاتصالات											
8.6x	9.8x	6.8x	14.8x	19.2x	13.7x	32.6	(5.41)	98.0	103.60	207,200	الاتصالات السعودية
6.7x	6.8x	6.7x	NM	NM	NM	53.8	(20.89)	17.5	22.12	17,032	موبايلي
4.1x	4.9x	5.6x	7.5x	17.7x	NM	56.8	NA	UR	10.08	5,884	زين
الغذاء والزراعة											
14.5x	14.5x	13.9x	26.7x	26.8x	24.7x	19.2	(10.95)	48.0	53.90	53,900	المراعي
16.3x	20.3x	26.6x	18.7x	21.7x	NM	14.7	(16.93)	26.0	31.30	16,714	صافولا
11.7x	12.4x	12.1x	14.9x	16.3x	14.9x	2.7	7.69	56.0	52.00	3,363	هرفي
9.9x	10.9x	11.1x	10.4x	11.5x	12.5x	7.0	7.23	89.0	83.00	6,806	التموين
التجزئة											
17.4x	18.6x	15.0x	18.3x	19.5x	15.2x	20.8	(3.58)	151.0	156.60	18,792	جرير
11.5x	11.4x	9.2x	38.2x	45.8x	15.2x	10.9	(12.66)	20.0	22.90	4,809	فواز الحكير
10.4x	11.3x	11.2x	15.2x	16.6x	16.6x	7.7	21.70	83.0	68.20	6,138	العثيم
13.5x	15.3x	11.1x	16.6x	19.1x	14.7x	13.7	(4.61)	60.0	62.90	3,145	اكسترا
الرعاية الصحية											
14.8x	20.5x	17.4x	17.2x	26.6x	20.2x	11.9	19.10	59.8	50.20	3,765	دلة
13.6x	16.1x	17.3x	17.3x	21.1x	22.9x	7.6	9.07	83.0	76.10	7,610	المواساة
10.9x	12.1x	11.9x	21.0x	24.5x	20.6x	7.8	(4.31)	45.5	47.55	2,133	رعاية
12.6x	14.1x	25.9x	19.2x	25.0x	41.2x	6.1	8.17	27.0	24.96	2,995	الحمادي
اخرى											
8.5x	9.8x	11.1x	9.8x	12.6x	15.3x	21.0	NA	UR	30.20	11,891	البحري

المصدر: بلومبرج ، الراجحي المالية.



أداء الاسواق الخليجية

الدولة	آخر اغلاق	التغير في المؤشر %			رسملة السوق بليون دولار	حجم التداول مليون سهم	قيمة التداول مليون دولار	السعر/الربح 12M	سعر/ق دفترية أسعار جارية	عائد توزيعات 12M (%)
		يوم واحد	شهر واحد	العام لتاريخه						
تداول	8,583	0.7	1.1	9.7	543	1,281	19.0	1.9	3.3	
تداول (MT30)	1,269	0.7	1.2	11.2	132	NA	13.9	1.5	4.4	
بورصة قطر	9,971	2.1	-1.4	-3.2	71	368	8.2	0.9	5.3	
سوق دبي	2,574	-1.0	-2.3	1.8	71	92	-	0.9	5.3	
سوق ابو ظبي	4,998	3.7	-2.7	1.7	137	158	14.0	1.4	4.9	
سوق الكويت	5,667	1.2	3.4	7.6	68	623	14.7	1.7	3.4	
سوق مسقط	4,075	0.0	-1.7	-5.8	13	8	8.5	0.8	6.4	
سوق البحرين	1,409	-0.2	-0.3	5.4	22	4	9.0	0.9	5.8	

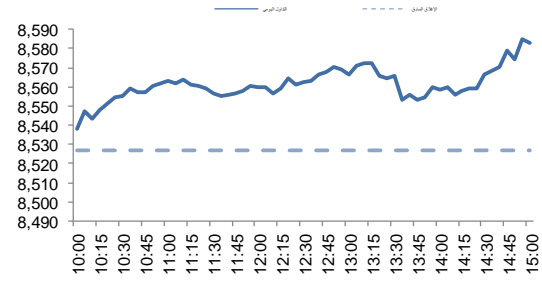
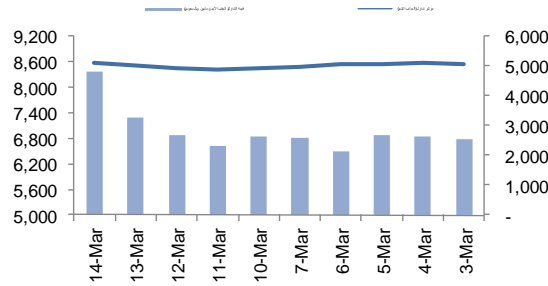
أداء الاسواق الناشئة

الدولة	آخر اغلاق	التغير في المؤشر %			رسملة السوق بليون ريال	حجم التداول مليون سهم	قيمة التداول مليون دولار	السعر/الربح 12M	سعر/ق دفترية أسعار جارية	عائد توزيعات 12M (%)
		يوم واحد	شهر واحد	العام لتاريخه						
البرازيل	99,137	0.5	3.7	12.8	769	3,640	19.2	2.1	2.8	
جمهورية التشيك	1,070	0.2	-0.1	8.5	52	45	12.2	1.4	4.9	
اليونان	722	0.3	2.1	17.7	52	92	18.3	0.6	2.6	
هنغاريا	41,335	1.1	2.5	5.6	29	88	10.7	1.4	2.5	
ماليزيا	1,681	0.4	-1.6	-0.6	262	356	21.1	1.7	3.4	
المكسيك	42,210	1.0	-1.4	1.4	270	1,044	15.6	2.1	2.7	
جنوب افريقيا	56,040	0.4	0.1	6.3	943	2,936	17.0	1.8	4.1	
تايوان	10,439	0.9	0.5	7.3	1,014	4,592	14.1	1.6	4.4	
تايلاند	1,626	-0.6	-1.7	3.9	525	1,363	16.8	1.8	3.2	
تركيا	103,304	0.9	-1.2	13.2	124	1,392	7.2	1.0	4.1	
تشيلي	5,324	0.4	0.7	4.3	171	236	16.5	1.7	2.9	
الصين	3,745	1.3	2.1	24.4	4,417	33,395	14.1	1.8	2.1	
كولومبيا	1,580	0.3	4.7	19.1	113	158	14.2	1.4	2.7	
مصر	1,455	-0.4	2.3	13.9	24	60	16.5	1.1	2.4	
الهند	11,427	0.7	5.9	5.2	1,202	3,646	25.7	3.0	1.4	
اندونيسيا	6,461	0.7	0.3	4.3	518	12,294	20.5	2.4	2.1	
الكويت	5,667	1.2	3.4	7.6	68	623	14.7	1.7	3.4	
باكستان	38,307	-1.3	-1.9	3.3	49	30	9.1	1.3	5.5	
البيرو	1,867	0.9	2.7	12.4	54	98	19.3	2.7	2.1	
الفلبين	7,798	0.6	1.2	4.5	187	305	19.2	2.1	1.5	
قطر	9,971	2.1	-1.4	-3.2	132	368	13.9	1.5	4.4	
روسيا	1,197	1.3	0.7	12.0	544	708	5.5	0.8	5.8	
الإمارات	4,998	3.7	-2.7	1.7	137	138	14.0	1.4	4.9	
مؤشر فوتسي	526	0.8	1.2	9.9	9,361	27,571	14.1	1.7	2.9	



نشاط الاتجاه - نشاط الاتجاه (آخر 10 أيام)

مدة تداول خلال اليوم

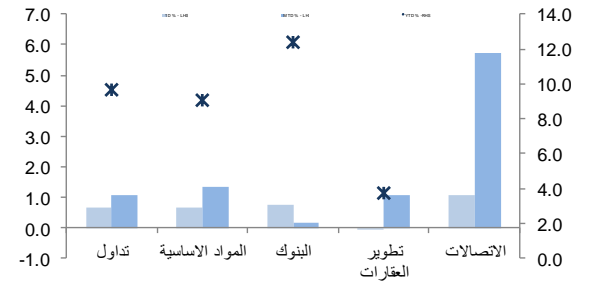


تداول- الاسهم الأكثر ارتفاعا/ انخفاضاً

تداول- أداء قطاعات الرسملة الكبيرة (وزن كبير في المؤشر من 10%)

الشركة	آخر سعر	التغير %	حجم التداول (بالملايين)	قيمة التداول (مليون ريال)
الخضري	4.73	10.0	4.635	21.91
وفرة	15.02	4.6	0.630	9.58
ميدغلف	17.28	3.4	3.345	57.36
اسمنت تيوك	12.36	3.0	0.350	4.24
أسمنت القصيم	39.55	3.0	0.261	10.21

الشركة	آخر سعر	التغير %	حجم التداول (بالملايين)	قيمة التداول (مليون ريال)
الخزف السعودي	19.9	-3.6	0.207	4.22
سافكو	77.0	-3.1	0.885	69.21
الأهلية للتأمين التعاوني	12.1	-2.9	0.726	8.86
صناعات كهربائية	18.8	-2.7	0.681	12.96
ملاذ للتأمين	11.2	-2.6	3.395	38.44

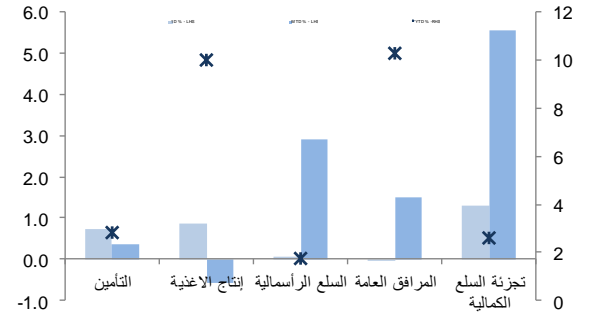


تداول - الاسهم الأكثر رفعا /خفضا للمؤشر

تداول - أداء قطاعات الرسملة المتوسطة (وزن متوسط في المؤشر بين 5%-10%)

الشركة	آخر سعر	التغير %	حجم التداول (بالملايين)	قيمة التداول (مليون ريال)
مصرف الراجحي	99.70	0.9	12.3	5.48
سابك	124.20	1.0	7.4	3.50
بنك الرياض	23.50	1.6	5.5	3.99
البنك الأهلي التجاري	53.40	1.0	5.2	4.43
مجموعة سامبا	36.25	1.0	3.4	4.13

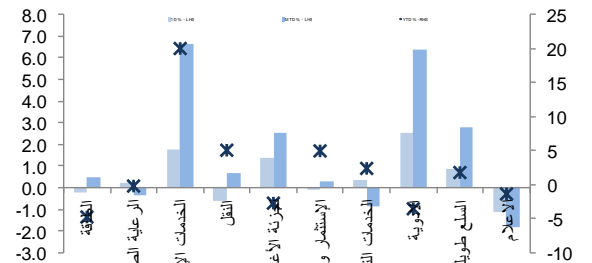
الشركة	آخر سعر	التغير %	حجم التداول (بالملايين)	قيمة التداول (مليون ريال)
سافكو	77.00	-3.1	-4.0	69.21
ساب	34.85	-1.1	-1.9	6.25
البنك السعودي الفرنسي	34.40	-0.7	-1.6	12.91
جيل عمر	32.80	-0.6	-1.3	55.23
التصنيع	17.60	-1.2	-1.3	135.63



تداول - الاسهم الأعلى من حيث أحجام التداول

تداول - أداء قطاعات الرسملة الصغيرة (وزن صغير في المؤشر من 5%)

الشركة	آخر سعر	التغير %	حجم التداول (بالملايين)	قيمة التداول (مليون ريال)
كيان	14.08	0.6	11.860	166.66
زين السعودية	10.08	3.0	10.740	107.43
دار الأركان	11.20	0.2	9.895	110.27
مصرف الإنماء	24.40	0.7	9.018	219.16
التصنيع	17.60	-1.2	7.683	135.63
مصرف الراجحي	99.70	0.9	5.476	544.58
بنك الجزيرة	16.02	0.4	5.154	82.57
ريج ميفيك	9.90	2.1	5.032	49.24
الخضري	4.73	10.0	4.635	21.91
البنك الأهلي التجاري	53.40	1.0	4.432	235.91



فضلا أنظر الصفحة قبل الأخيرة للاطلاع على بعض الإفصاحات الإضافية الهامة. شركة الراجحي المالية (الراجحي) ، هي وسيط-معامَل أجنبي غير مسجل في الولايات المتحدة الأمريكية. وإدارة البحوث في الراجحي المالية تضم محللي بحوث أو محللين باحثين ، غير مسجلين في الولايات المتحدة الأمريكية. ويتم توزيع بحوث الراجحي في الولايات المتحدة الأمريكية بموجب القاعدة رقم 15-6 من قانون تبادل الأوراق المالية لعام 1934 الصادر ، فقط بواسطة مؤسسة روزنبلات سيكيوريتيز Rosenblatt Securities ، وهي مؤسسة مسجلة في هيئة تبادل الأوراق المالية الأمريكية. كما أنها متعامَل وسيط عضو في هيئة تنظيم القطاع المالي الأمريكية FINRA.



تداول - أسهم قريبة من أدنى مستوى ل 52 اسبوع

الشركة	اخر سعر	ادنى ل 52 اسبوع	التغير %	قيمة التداول (مليون ريال)
تكوين المتطورة للصناعات	8.92	8.70	2.5%	0.000
مكة للإنشاء والتعمير	75.60	73.00	3.6%	0.786
جبل عمر	32.80	31.40	4.5%	55.228
صناعة الورق	12.06	11.48	5.1%	12.739
جازان للتنمية	13.66	13.00	5.1%	3.268

تداول - أسهم قريبة من أعلى مستوى ل 52 اسبوع

الشركة	اخر سعر	أعلى ل 52 اسبوع	التغير %	قيمة التداول (مليون ريال)
الرياض للتعمير	20.78	20.88	0.5%	9.531
الغاز الأهلية	30.85	31.10	0.8%	7.166
موبيلي	22.12	22.30	0.8%	81.064
مصرف الإنماء	24.40	24.60	0.8%	219.159
بنك الرياض	23.50	23.70	0.9%	93.639

مصدر البيانات: الراجحي المالية، بلومبرج

دبي- الاسهم الأكثر ارتفاعا/انخفاضا

الشركة	اخر سعر	التغير %	حجم التداول (بالملايين)
بنك دبي التجاري	3.80	10.1%	0.00
دبي للاستثمار	1.40	4.5%	42.17
أمانات القايضة	1.00	3.1%	0.37
داماك العقارية	1.40	2.2%	12.37
الإمارات دبي الوطني	9.56	1.5%	0.96

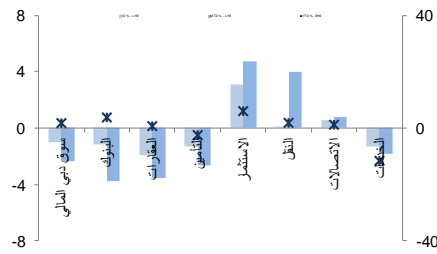
أبو ظبي- الاسهم الأكثر ارتفاعا/انخفاضا

الشركة	اخر سعر	التغير %	حجم التداول (بالملايين)
البنك العربي المتحد	1.19	14.4%	30.516
بنك ابوظبي الاول	14.50	6.5%	8.463
الإمارات للإصلاات	16.88	5.2%	3.494
أبو ظبي	2.20	1.9%	1.899
بنك الاتحاد الوطني	5.35	0.9%	2.996

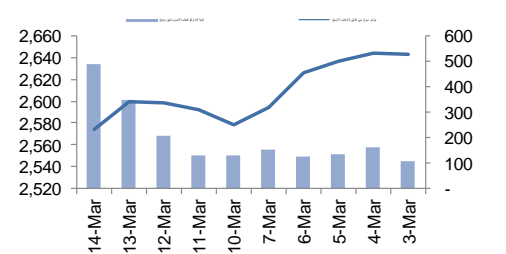
قطر الاسهم الأكثر ارتفاعا/انخفاضا

الشركة	اخر سعر	التغير %	حجم التداول (بالملايين)
مسرحة بتروكيماوية	18.99	6.1%	16.049
اتصالات قطر	69.50	4.5%	0.301
البنك التجاري القطري	43.69	4.3%	1.051
ماس الريان	37.30	3.6%	0.622
مصرف قطر الإسلامي	149.00	3.3%	0.197

دبي - أداء القطاعات

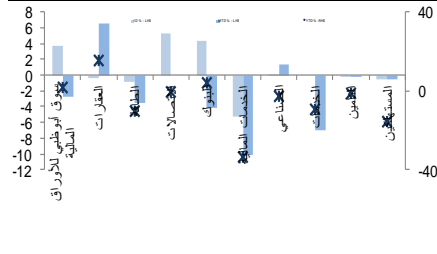


دبي - اتجاه النشاط (العشرة أيام الأخيرة)

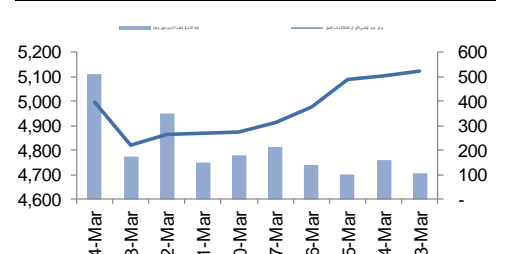


مصدر البيانات: الراجحي المالية، بلومبرج

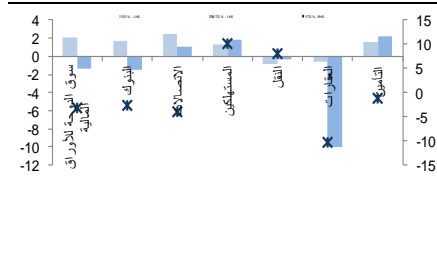
أبو ظبي - أداء القطاعات



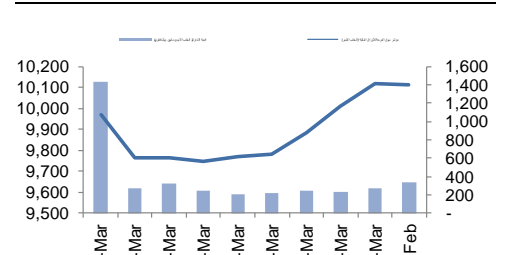
أبو ظبي - اتجاه النشاط (العشرة أيام الأخيرة)



قطر - أداء القطاعات



قطر - اتجاه النشاط (العشرة أيام الأخيرة)



فضلاً أنظر الصفحة قبل الأخيرة للاطلاع على بعض الإفصاحات الإضافية الهامة. شركة الراجحي المالية (الراجحي)، هي وسيط-مُعامل أجنبي غير مسجل في الولايات المتحدة الأمريكية. وإدارة البحوث في الراجحي المالية تضم محللي بحوث أو محللين باحثين، غير مسجلين في الولايات المتحدة الأمريكية. ويتم توزيع بحوث الراجحي في الولايات المتحدة الأمريكية بموجب القاعدة رقم 15-6 من قانون تبادل الأوراق المالية لعام 1934 الصادر، فقط بواسطة مؤسسة روزنبلايت سيكيوريتيز Rosenblatt Securities، وهي مؤسسة مسجلة في هيئة تبادل الأوراق المالية الأمريكية. كما أنها متعامل وسيط عضو في هيئة تنظيم القطاع المالي الأمريكية FINRA.

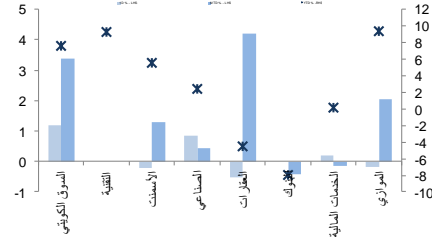


الكويت - الاسهم الأكثر ارتفاعاً / انخفاضاً

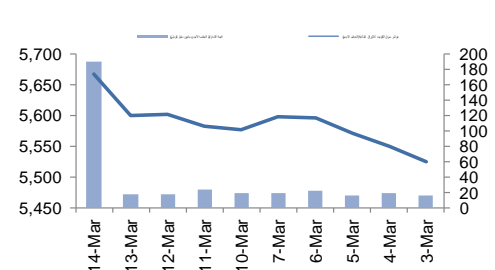
الشركة	آخر سعر	التغير %	حجم التداول (بالملايين)
بنك الكويت الوطني	935	2.8	112.238
الأهلي الكويتي	257	2.0	175.392
بنك الخليج	293	1.4	85.935
الاتصالات المتكفلة / مجموعة	460	1.1	4.710
بنك بوبيان	556	1.1	0.926

الشركة	آخر سعر	التغير %	حجم التداول (بالملايين)
ميزان القابضة	485	-0.8	0.010
المباني	587	-0.5	0.198
بنك الكويت الدولي	289	-0.3	7.054
بنك برقان	321	-0.3	4.351
NA	NA	NA	NA

الكويت - أداء القطاعات



الكويت- اتجاه النشاط (العشرة أيام الأخيرة)

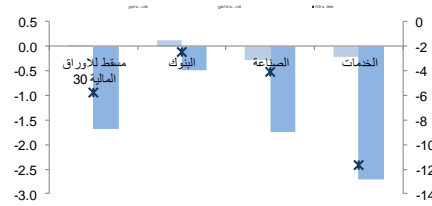


عمان - الاسهم الأكثر ارتفاعاً / انخفاضاً

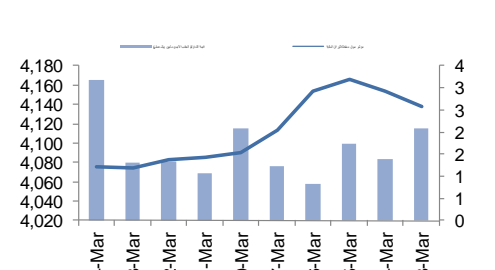
الشركة	آخر سعر	التغير %	حجم التداول (بالملايين)
بنك ظفار	0.150	2.7	0.159
عمان للاستثمارات والتمويل	0.086	1.2	1.046
المدينة تكافل	0.092	1.1	0.525
بنك مسقط	0.422	1.0	0.700
NA	NA	NA	NA

الشركة	آخر سعر	التغير %	حجم التداول (بالملايين)
الخليجية لخدمات الإستثمار	0.060	-4.8	0.752
اومفيسيت	0.342	-1.7	5.500
الاسماك العمانية	0.061	-1.6	0.406
جلفار للهندسة والمقاولات	0.080	-1.2	1.715
ريسوت للأسمنت	0.340	-1.2	0.008

عمان - أداء القطاعات



عمان- اتجاه النشاط (العشرة أيام الأخيرة)

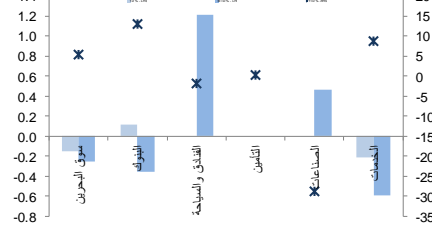


البحرين - الاسهم الأكثر ارتفاعاً / انخفاضاً

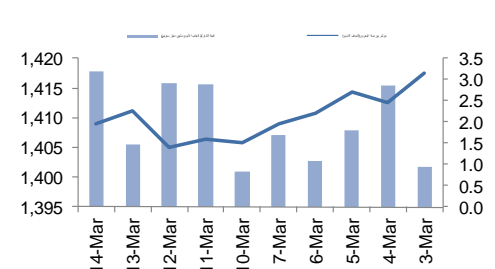
الشركة	آخر سعر	التغير %	حجم التداول (بالملايين)
زين البحرين	0.086	1.2	0.100
البحرين للأسواق الحرة	0.785	0.6	0.020
البنك الأهلي الم	0.825	0.6	2.957
NA	NA	NA	NA
NA	NA	NA	NA

الشركة	آخر سعر	التغير %	حجم التداول (بالملايين)
بنك الإثمار	0.070	-6.7	0.349
بنك انفستكروب	9.400	-3.1	0.001
مصرف السلام - البحرين	0.094	-2.1	0.134
بيت التمويل الخليجي	0.255	-1.9	0.909
البحرين للاتصالات	0.322	-0.6	0.228

البحرين - أداء القطاعات



البحرين- اتجاه النشاط (العشرة أيام الأخيرة)



مصدر البيانات: الراجحي المالية، بلومبرج



أفصاحات مهمة للأشخاص الأمريكيين

تم اعداد هذا التقرير البحثي من قبل شركة الراجحي المالية (الراجحي)، وهي شركة مرخصة لممارسة نشاطات الأوراق المالية في المملكة العربية السعودية. وشركة الراجحي ليست وسيطاً مالياً مسجلاً في الولايات المتحدة الأمريكية، وبناء عليه، فإنها لا تخضع لقواعد الولايات المتحدة الأمريكية المتعلقة بإعداد التقارير البحثية واستقلالية محلي البحوث. ويتم تقديم هذا التقرير البحثي، لتوزيعه "للمستثمرين المؤسسيين في الولايات المتحدة الأمريكية"، اعتماداً على الاستثناء من التسجيل الذي توفره القاعدة 15-6 من قانون تبادل الأوراق المالية الأمريكي لعام 1934 وتعديلاته ("قانون تبادل الأوراق المالية").

ويجب على أي جهة أمريكية متلقية لهذا التقرير البحثي وترغب في تنفيذ أي عملية لشراء أو بيع أوراق مالية أو أدوات مالية مرتبطة بها بناء على المعلومات المقدمة في هذا التقرير البحثي، يجب عليها أن تفعل ذلك، فقط من خلال مؤسسة روزنبلات سيكوريتيز انكوربوريشن Rosenblatt Securities Inc.، وعنوانها، 40Wall Street 59th Floor, New York, NY 10005، وهي وسيط متعامل مسجل في الولايات المتحدة الأمريكية. ولا يسمح، تحت أي ظرف من الظروف، لأي متلق لها التقرير البحثي، تنفيذ أي عملية لشراء أو بيع أوراق مالية أو أدوات مالية مرتبطة بها، من خلال الراجحي. وتقبل مؤسسة روزنبلات سيكوريتيز انكوربوريشن، تحمل المسؤولية المتعلقة بمحتويات هذا التقرير البحثي، وفقاً للشروط المضعة أدناه، في حالة تسليم هذا التقرير لشخص أمريكي لا يكون مستثمراً مؤسسياً أمريكياً رئيسياً.

إن المحلل الذي يظهر اسمه في هذا التقرير البحثي، غير مسجل أو موهل كمحلل باحث لدى هيئة تنظيم الأوراق المالية والبورصات الأمريكية FINRA وربما لا يكون شخصاً مرتبطاً بمؤسسة روزنبلات سيكوريتيز انكوربوريشن، وبناء عليه، فإنه ربما لا يخضع للقيود المعمول بها بموجب قواعد هيئة تنظيم الأوراق المالية والبورصات الأمريكية FINRA المتعلقة بإقامة اتصالات مع شركة تابعة أو الظهور في وسائل الإعلام والتداول في أوراق مالية تكون في حساب محلل باحث.

الملكية وتضارب المصالح الجوهري

لا تملك مؤسسة روزنبلات سيكوريتيز انكوربوريشن، أو شركاتها التابعة، "ملكية منفعة"، كما هو محدد وفقاً للقسم 13(d) من قانون تبادل الأوراق المالية، 1% أو أكثر من أوراق الملكية (الأسهم) equity securities المذكورة في التقرير. ويمكن أن يكون لدى مؤسسة روزنبلات سيكوريتيز انكوربوريشن أو شركاتها التابعة وأو موظفيها أو مديريها أو العاملين لديها، مصالح أو مراكز استثمارية مغطاة long positions أو مراكز استثمارية مكشوفة short positions، كما يمكن أن يقوموا في أي وقت من الأوقات بعمليات شراء أو بيع بصفة أصيل أو وكيل للأوراق المالية المشار إليها في هذه الوثيقة. إن مؤسسة روزنبلات سيكوريتيز انكوربوريشن ليست لديها أي دراية بأي تضارب مصالح جوهري حتى تاريخ هذا المنشور أو النشرة.

نشاطات التعويض والمصرفية الاستثمارية

لم تقم مؤسسة روزنبلات سيكوريتيز انكوربوريشن، أو أي شركة تابعة لها، بإدارة أو المشاركة في إدارة طرح عام للاكتتاب في أوراق مالية للشركة التابعة خلال الاثني عشر (12) شهراً الماضية، كما أنها لم تتلقى تعويضاً نظير قيامها بنشاطات مصرفية استثمارية من الشركة التابعة خلال الاثني عشر (12) شهراً الماضية، ولا يتوقع أن تستلم أي أو أي شركة تابعة لها، أو تعتمد البحث عن تعويض مقابل خدمات مصرفية استثمارية من الشركة خلال الأشهر الثلاثة التالية.

أفصاحات إضافية

إن هذا التقرير البحثي متاح للتوزيع فقط تحت الظروف التي يمكن أن يسمح بها القانون المعمول به. ولا يتعلق هذا التقرير البحثي بالأهداف الاستثمارية المحددة أو المؤسسات المالية أو الاحتياجات الخاصة بأي متلق محدد، حتى لو تم إرساله إلى متلق وحيد لهذا التقرير. إن هذا التقرير البحثي ليس مضموناً أن يكون بياناً كاملاً أو ملخصاً لأي أوراق مالية أو أسواق أو تقارير أو تطورات، حسب ما هو مشار إليه في هذا التقرير البحثي. وسوف إن يكون هناك أي التزام أو مسؤولية على أي من الراجحي أو أي من مديريها أو موظفيها أو العاملين لديها أو وكلائها، أياً كان منشؤه، عن أي خطأ أو عدم دقة أو عدم اكتمال يتعلق بحقيقة أو رأي متضمن في هذا التقرير البحثي، أو عدم اهتمام في اعداد أو نشر هذا التقرير البحثي، أو أي خسائر أو أضرار ربما تنشأ من استخدام هذا التقرير البحثي.

وربما تعتمد الراجحي، على حواجز معلومات information barriers، مثل "الجدان الصينية Chinese Walls" للسيطرة على تدفق المعلومات في ما بين مجالات أو وحدات أو أقسام أو مجموعات أو الشركات التابعة للراجحي.

إن الاستثمار في أي أوراق مالية غير أمريكية أو في أدوات مالية مرتبطة بها (يشمل ذلك إيصالات ايداع الأوراق المالية ADRs) التي تم نقاشها في هذا التقرير البحثي، ربما يظهر مخاطر معينة. ذلك لأن الأوراق المالية الخاصة بجهات اصدار غير أمريكية، ربما لا تكون مسجلة لدى، أو ربما تكون خاضعة لأنظمة، هيئة الأوراق المالية والبورصات الأمريكية. ويمكن أن تكون المعلومات المتعلقة بمثل هذه الأوراق المالية غير الأمريكية أو الأدوات المالية ذات الصلة، محدودة. وربما لا تكون الشركات الأجنبية، خاضعة لمعايير المراجعة ورفع التقارير والمطلبات التنظيمية التي يمكن مغايرتها بتلك المعمول بها داخل الولايات المتحدة الأمريكية.

إن قيمة أي استثمار أو دخل متحقق من أي أدوات مالية مرتبطة بها، تم نقاشها في هذا التقرير البحثي، وبعملة غير الدولار الأمريكي، تكون خاضعة لتقلبات أسعار صرف العملات التي ربما يكون لها تأثيرات إيجابية أو سلبية على قيمة أو الربح المتوقع من تلك الأوراق المالية أو الأدوات المالية المرتبطة بها.

إن الأداء الماضي، ليس بالضرورة أن يكون دليلاً ومرشداً للأداء المستقبلي، كما أن شركة الراجحي المالية لا تقدم تعهداً أو ضماناً، صريحاً أو ضمناً، في ما يتعلق بالأداء المستقبلي. وقد يشهد الربح من الاستثمارات تذبذباً. كذلك، فإن سعر أو قيمة الاستثمارات التي يرتبط بها هذا التقرير البحثي، سواء بشكل مباشر أو غير مباشر، ربما يهبط أو يرتفع بشكل مغاير لمصالح المستثمرين. وقد تصبح أي توصية أو رأي متضمن في هذا التقرير البحثي، قديمة نتيجة للتغيرات التي تحدث في البيئة التي تعمل فيها الجهة المصدرة للأوراق المالية التي تخضع للتحليل، بالإضافة إلى التغيرات التي تطرأ على التقديرات والتنبؤات والافتراضات ومنهجية التقييم المستخدمة في هذا التقرير.

ولا يسمح بنسخ أو إرسال أو استخراج نسخ طبق الأصل، لأي جزء من محتويات هذا التقرير البحثي، بأي شكل أو بأي طريقة، بدون الموافقة الخطية المسبقة من شركة الراجحي، كما أن الراجحي لا تقبل أي مسؤولية أياً كان نوعها، عن الأفعال التي تصدر عن الغير، في ما يتعلق بهذا الموضوع. لقد تم اعداد وثيقة البحث هذه، بواسطة شركة الراجحي المالية ("الراجحي المالية") ومقرها الرياض، المملكة العربية السعودية. وقد تم اعدادها ليتم استخدامها استخداماً عاماً بواسطة عملاء الراجحي المالية ولا يجوز إعادة توزيعها أو إعادة إرسالها أو الإفصاح عنها، كلياً أو جزئياً، أو بأي شكل أو طريقة، بدون الموافقة المكتوبة الصريحة من شركة الراجحي المالية. إن استلامكم واستعراضكم لهذه الوثيقة البحثية، يمثل موافقتكم على عدم إعادة توزيع أو إرسال أو الإفصاح للآخرين عن المحتويات أو الآراء أو الملخصات أو المعلومات التي تشتمل عليها هذه الوثيقة، قبل أن يتم الإفصاح بشكل عام، عن هذه المعلومات من قبل شركة الراجحي المالية. لقد تم الحصول على المعلومات التي تشتمل عليها هذه الوثيقة، من مصادر عامة متنوعة يعتقد بأنها موثوقة، ولكننا لا نضمن دقتها. إن شركة الراجحي المالية لا تقدم أي تعهدات أو ضمانات (صريحة أو ضمنية)، في ما يتعلق بالبيانات والمعلومات المقدمة، كما أن شركة الراجحي المالية، لا تتعهد بأن محتويات هذه الوثيقة من المعلومات مكتملة، أو خالية من أي أخطاء، أو أنها غير مضللة، أو أنها مناسبة لأي غرض محدد. وتوفر وثيقة البحث هذه معلومات عامة فقط. ولا تشكل المعلومات أو أي رأي معبر عنه، عرضاً أو دعوة للعمل أو تقديم عرض، لشراء أو بيع أي أوراق مالية أو منتجات استثمارية أخرى ترتبط بتلك الأوراق المالية أو الاستثمارات. ولا يقصد منها تقديم نصيحة بشأن الاستثمار الشخصي كما أنها لا تأخذ في الاعتبار الأهداف الاستثمارية المحددة والوضع المالي والاحتياجات الخاصة بأي شخص معين ربما يحصل على هذه الوثيقة.

وينبغي على المستثمرين البحث عن الاستشارة المالية أو القانونية أو الخاصة بالضرائب، في ما يتعلق بملامحة الاستثمار في أي أوراق مالية أو الاستثمارات الأخرى أو الاستراتيجيات الاستثمارية التي تم نقاشها أو التوصية بها في هذه الوثيقة البحثية، كما يجب عليهم أن يفهموا أن البيانات أو الافادات المتعلقة بالفرض المستقبلي ربما لا تتحقق. وينبغي على المستثمرين أن ينتبهوا إلى أن الربح المتوقع من تلك الأوراق المالية أو الاستثمارات الأخرى، إذا وجد، قد يتذبذب وأن سعر أو قيمة تلك الأوراق المالية والاستثمارات ربما يرتفع أو يهبط. ويمكن أن يكون للتقلبات التي تحدث في أسعار صرف العملات تأثيرات عكسية على قيمة أو سعر أو الربح المتوقع من، استثمارات محددة. ووفقاً لذلك، ربما يحصل المستثمرون على مبالغ أقل من أصل المبالغ التي استثمروها. وربما يكون للراجحي المالية أو لموظفيها أو لواحدة أو أكثر من شركاتها التابعة (يشمل ذلك محلي البحوث)، مصلحة مالية في الأوراق المالية للمصدر (المصدرين) أو في استثمارات ذات صلة، بما في ذلك المراكز المغطاة أو المراكز المكشوفة في الأوراق المالية أو الضمانات أو حقوق الخيارات المستقبلية أو عقود الخيار أو المشتقات المالية أو الأدوات المالية الاستثمارية الأخرى. وربما تقوم شركة الراجحي المالية أو الشركات التابعة لها، من وقت لآخر، بأعمال مصرفية استثمارية أو خدمات أخرى، لجذب أعمال مصرفية استثمارية أو أعمال أخرى من، أي شركة جرى ذكرها في هذه الوثيقة البحثية. وسوف إن تكون الراجحي المالية، وكذلك شركاتها التابعة وموظفيها، خاضعة لأي خسارة أو أضرار، مباشرة أو غير مباشرة أو تبعية، قد تنشأ، بصورة مباشرة أو غير مباشرة، عن أي استخدام للمعلومات التي تتضمنها هذه الوثيقة البحثية.

إن وثيقة البحث هذه، وأي توصيات تشتمل عليها، تخضع للتغيير بدون اخطار مسبق. ولا تتحمل شركة الراجحي المالية أية مسؤولية عن تحديث المعلومات الواردة في وثيقة البحث هذه. كما لا يسمح أيضاً بتغيير أو اصدار نسخة طبق الأصل أو إرسال أو توزيع، كل أو أي جزء من وثيقة البحث هذه، بأي شكل أو بأي وسيلة. وهذه الوثيقة البحثية، غير موجهة إلى، أو يعزى توزيعها إلى أو استخدامها بواسطة، أي شخص أو كيان يكون مواطناً أو يقيم في أو يقع مقره في أي مركز أو ولاية أو دولة أو أي اختصاص تشريعي آخر، يكون فيها هذا التوزيع أو النشر أو توفير الوثيقة أو استخدامها، مخالفاً للقانون، أو ربما يجعل الراجحي المالية أو أي واحدة من شركاتها التابعة، عرضة لأي متطلبات تسجيل أو ترخيص في إطار ذلك الاختصاص التشريعي.



إخلاء المسؤولية

أعدت وثيقة البحث هذه من قبل شركة الراجحي المالية "الراجحي المالية"، الرياض، المملكة العربية السعودية للاستخدام العام من عملاء شركة الراجحي المالية ولا يجوز إعادة توزيعها أو إعادة إرسالها أو الإفصاح عنها، كليا أو جزئيا، أو بأي شكل أو طريقة، دون موافقة كتابية صريحة من شركة الراجحي المالية. إن استلام هذه الوثيقة والإطلاع عليها يعتبر بمثابة موافقة من جانبكم على عدم إعادة توزيع أو إعادة إرسال أو الإفصاح للآخرين عما تتضمنه من محتويات وأراء، واستنتاجات أو معلومات قبل نشر تلك المعلومات للعموم من جانب شركة الراجحي المالية. وقد تم الحصول على المعلومات الواردة في هذه الوثيقة من مصادر عامة مختلفة يعتقد أنها معلومات موثوقة لكننا لا نضمن دقتها. وشركة الراجحي المالية لا تقدم أية إقرارات أو ضمانات (صريحة أو ضمنية) بشأن البيانات والمعلومات المقدمة كما أنها لا تقر بأن المعلومات التي تتضمنها هذه الوثيقة هي معلومات كاملة أو خالية من أي خطأ أو غير مضللة أو أنها تصلح لأي غرض محدد. فوثيقة البحث هذه إنما تقدم معلومات عامة فقط. كما أنه لا المعلومات ولا أي رأي وارد في هذه الوثيقة يشكل عرضا أو دعوة لتقديم عرض لشراء أو بيع أي أوراق مالية أو غيرها من المنتجات الاستثمارية ذات الصلة بتلك الأوراق المالية أو الاستثمارات. وليس الغرض من هذه الوثيقة تقديم مشورة شخصية في مجال الاستثمار كما أنها لا تأخذ في الاعتبار الأهداف الاستثمارية أو الوضع المالي أو الاحتياجات المحددة لأي شخص معين قد يستلم هذه الوثيقة.

ينبغي للمستثمرين السعي للحصول على المشورة المالية أو القانونية أو الضريبية بشأن مدى ملاءمة الاستثمار في أي أوراق مالية، أو استثمار آخر أو أية استراتيجيات استثمار جرت مناقشتها أو التوصية بها في هذه الوثيقة، وينبغي للمستثمرين تفهم أن البيانات المتعلقة بالتوقعات المستقبلية الواردة في هذه الوثيقة قد لا تتحقق. كذلك ينبغي للمستثمرين ملاحظة أن الدخل من أوراق مالية من هذا النوع أو غيرها من الاستثمارات، إن وجد، قد يتعرض للتقلبات ويان سعر أو قيمة تلك الأوراق المالية والاستثمارات يكون عرضة للارتفاع أو الانخفاض. كما أن التقلبات في أسعار الصرف قد يكون لها آثار سلبية على قيمة أو ثمن، أو الدخل المتأتي من استثمارات معينة. وبناء عليه، يمكن للمستثمرين أن يحصلوا على عائد يكون أقل من مبلغ رأسمالهم المستثمر أساسا. ويجوز أن يكون لشركة الراجحي المالية أو المسنولين فيها أو واحد أو أكثر من الشركات الفرعية التابعة لها (بما في ذلك محلي البحوث) مصلحة مالية في الأوراق المالية للجهة أو الجهات المصدرة لتلك الأوراق المالية أو الاستثمارات ذات العلاقة، بما في ذلك المراكز طويلة أو قصيرة الأجل في الأوراق المالية، وخيارات شراء الأسهم أو العقود الآجلة أو الخيارات الأخرى أو المشتقات، أو غيرها من الأدوات المالية. كما يجوز لشركة الراجحي المالية أو الشركات التابعة لها أن تقوم من وقت لآخر بإداء الخدمات المصرفية الاستثمارية أو غيرها من الخدمات أو السعي لتأمين الخدمات المصرفية الاستثمارية أو غيرها من الأعمال من أي شركة من الشركات المذكورة في هذه الوثيقة من وثائق البحث. وشركة الراجحي المالية، بما في ذلك الشركات التابعة لها وموظفيها، لا تكون مسؤولة عن أي أضرار مباشرة أو غير مباشرة أو أي خسارة أو أضرار أخرى قد تنشأ، بصورة مباشرة أو غير مباشرة، من أي استخدام للمعلومات الواردة في هذه الوثيقة من وثائق البحث. ولا يجوز تغيير أو استنساخ أو إرسال أو توزيع هذه الوثيقة تخضع هذه الوثيقة من وثائق البحث وأية توصيات واردة فيها للتغيير دون إشعار مسبق. وشركة الراجحي المالية لا تتحمل أي مسؤولية عن تحديث المعلومات الواردة في هذه الوثيقة من وثائق البحث. ولا يجوز تغيير أو استنساخ أو إرسال أو توزيع هذه الوثيقة من وثائق البحث كليا أو جزئيا بأي شكل أو بأي وسيلة كما يراعى أن هذه الوثيقة من وثائق البحث ليست موجهة إلى أو معدة للتوزيع أو استخدامها من قبل أي شخص أو كيان سواء كان مواطنا أو مقيما في أي مكان أو دولة أو بلد أو أية ولاية قضائية أخرى، حيثما يكون مثل هذا التوزيع أو النشر أو توافر أو استخدام هذه الوثيقة مخالفا للقانون أو يتطلب من شركة الراجحي المالية أو أي من فروعها القيام بأي تسجيل أو استيفاء أي شرط من شروط الترخيص ضمن ذلك البلد أو تلك الولاية القضائية.

للاتصال

شركة الراجحي المالية

إدارة البحوث

المكتب الرئيسي، طريق الملك فهد

صندوق البريد 5561، الرياض 11432

المملكة العربية السعودية

البريد الإلكتروني:

research@alrajhi-capital.com

تم ترخيص شركة الراجحي المالية من قبل هيئة السوق المالية السعودية، بموجب ترخيص رقم 37/ 07068

الراجحي المالية
Al Rajhi Capital

