



إدارة البحوث  
[research@alrajhi-capital.com](mailto:research@alrajhi-capital.com)  
هاتف: +966 11 211 9449

مؤشر تداول  
قيمة التداول ( مليون الريالات )  
0.32% 9,073.0  
14.72% 3,651.3

### نظرة على الأسواق العالمية

• انخفضت اسواق الاسهم الأمريكية يوم الثلاثاء، حيث ذكر الرئيس الأمريكي ان الولايات المتحدة والصين أمامهما "طريق طويلة لقطعة" بشأن اتفاقية الرسوم الجمركية التجارية. وانخفض مؤشر ناسداك المركب ومؤشر اس اند بي ٥٠٠ بنسبة ٠,٤٪ و ٠,٣٪ على التوالي، بينما انخفض مؤشر داو جونز بنسبة ٠,١٪. من ناحية البيانات الاقتصادية، كانت بيانات مبيعات التجزئة افضل من المتوقع (+٠,٤٪) على اساس شهري في يونيو مقابل ٠,١٪ على اساس شهري للاجماع، بينما كانت بيانات الانتاج الصناعي اضعف من المتوقع (٠,٠٪) على اساس شهري في يونيو مقابل ٠,٢٪ على اساس شهري للاجماع.

• ارتفعت الاسواق الاوروبية يوم الثلاثاء. وارتفع مؤشر كاك ٤٠ بنسبة ٠,٧٪، مدفوعا بقطاعي المرافق والمالية، بينما ارتفع مؤشر فتسي ١٠٠ بنسبة ٠,٦٪، حيث دعم انخفاض الجنية الاسهم الموجهة للتصدير. علاوة على ذلك، ارتفع مؤشر داكس بنسبة ٠,٤٪، على خلفية اسهم الصناعات والعقارات. في الائتاف نفسه، كانت بيانات الثقة الاقتصادية في الماناي اضعف من المتوقع (-٢٤,٥ نقطة في يوليو مقابل ٢٢,٣ نقطة للاجماع).

• ارتفعت معظم اسواق الاسهم لدول مجلس التعاون الخليجي يوم أمس. وارتفع سوق أبوظبي بنسبة ٠,٧٪، مدفوعا ببنك أبوظبي الاول واتصالات الامارات، بينما ارتفع سوق الكويت بنسبة ٠,٥٪. بالإضافة الى ذلك، ارتفع سوق دبي بنسبة ٠,٢٪، على خلفية بنك الامارات دبي الوطني، بينما ارتفع هامشيا سوق قطر والبحرين بنسبة ٠,١٪ لكل منهما. في حين، انخفض سوق عمان بنسبة ٠,٧٪.

• تتداول اسواق الاسهم الآسيوية في المنطقة الحمراء هذا الصباح، بسبب المخاوف بشأن الاتفاقية التجارية الأمريكية - الصينية. وانخفض مؤشر كوسبي ومؤشر نيكاي ٢٢٥ بنسبة ٠,٩٪ و ٠,٤٪ على التوالي، في حين، انخفض مؤشر هانغ سنغ ومؤشر شنغهاي المركب بنسبة ٠,٣٪ و ٠,١٪ على التوالي.

• انخفضت أسعار خام برنت بنسبة ٣,٢٪ يوم الثلاثاء، حيث أشارت إدارة ترامب الى ان ايران مستعدة للمفاوضات. وأغلقت عقود الخام الرئيسية خام برنت وخام غرب تكساس الوسيط عند ٦٤,٣٥ دولار (-٣,٢٪) و ٥٧,٦٢ دولار (-٣,٣٪) على التوالي.

### نظرة على السوق السعودي

• أضاف المؤشر العام لسوق الأسهم السعودية "تداول" ٢٨,٨٠ نقطة أو ارتفع بنسبة ٠,٣٢٪ وأغلق عند مستوى ٩٠,٧٣,٠١ نقطة. وأغلقت مؤشرات سبعة عشر قطاع من أصل واحد وعشرين قطاع على ارتفاع. وكانت نسبة الارتفاع الى نسبة الانخفاض ٦٢١١٧. وكانت قيمة التداول ٣,٧ مليار ريال.

• **موديز تصنف A1 (JP) لبرنامج اي ام تي ان المدعوم من سامبا:** عينت وكالة موديز تصنيفات مؤقتة للدين الأساسي غير مدعوم بالأصول الأجنبية في الفئة 1 (P) / A1 (P) ضمن برنامج السندات المتوسطة الأجل (اي ام تي ان) البالغ قيمته ٥ مليارات دولار والخاص بشركة سامبا للتمويل المحدودة، وهي وشركة أسستها مجموعة سامبا المالية لأغراض خاصة. (موديز)

• **شركات التامين السعودية من المتوقع ان تحقق ربح افضل خلال عام ٢٠١٩:** ذكرت وكالة اس اند بي للتصنيف العالمي ان من المتوقع ان تحقق شركات التامين السعودية ربح افضل هذا العام، ولكن بمعدلات متوسطة على مدى الارباع المتبقية لعام ٢٠١٩. (أرقام)

• **الوطنية للتربية تعلن عن ارتفاع الارباح بنسبة ٥,١٪ خلال التسعة الأشهر لعامي ٢٠١٨-٢٠١٩:** سجلت الشركة الوطنية للتربية والتعليم ارتفاع في صافي الربح بنسبة ٥,١٪ على اساس سنوي بعد الزكاة والضرائب وبلغ ٣٧ مليون ريال للتسعة الأشهر الأولى المنتهية في ٣١ مايو ٢٠١٩. (تداول)

### المؤشرات الاقتصادية

التاريخ	المؤشر الاقتصادي	الفعلي	إجماع	سابق
١٥ يوليو	بيانات الناتج المحلي الإجمالي (على اساس سنوي)	6.2%	6.2%	6.4%
١٥ يوليو	الانتاج الصناعي في الصين (على اساس سنوي)	6.3%	5.2%	5.0%
١٦ يوليو	المعنويات الاقتصادية في الماناي	-24.5	-22.3	-21.1
١٦ يوليو	مبيعات التجزئة الأمريكية (على اساس شهري)	0.4%	0.1%	0.4%
١٦ يوليو	الانتاج الصناعي في الولايات المتحدة (على اساس سنوي)	0.0%	0.2%	0.4%
١٧ يوليو	التضخم الاستهلاكي في المملكة المتحدة (على اساس سنوي)	2.0%	2.0%	2.0%
١٧ يوليو	التضخم الاستهلاكي في منطقة اليورو (على اساس سنوي)	1.2%	1.2%	1.2%
١٧ يوليو	بيانات التصدير في اليابان (على اساس سنوي)	-5.6%	-7.8%	-7.8%
١٨ يوليو	مبيعات التجزئة في المملكة المتحدة (على اساس سنوي)	2.6%	2.3%	2.3%
١٩ يوليو	مؤشر ميشغان لمعنويات المستهلك الأمريكي (أولية)	98.0	98.2	98.2

### المؤشرات الإقليمية الرئيسية

تداول	إغلاق	يوم واحد%	الاسبوع حتى تاريخه %	العام حتى تاريخه %
تداول	9,073	0.3	1.2	15.9
تداول (MT30)	1,329	0.3	1.2	16.5
سوق قطر	10,601	0.1	-0.1	2.9
بورصة الكويت	6,756	0.5	-0.3	28.3
سوق أبوظبي	5,077	0.7	0.5	3.3
سوق دبي المالي	2,722	0.2	1.4	7.6
سوق مسقط	3,758	-0.7	-1.3	-13.1
سوق البحرين	1,535	0.1	-0.1	14.8
ام اس سي أي الخليجي	606	0.3	0.6	12.6

### السلع والعملات الرئيسية

إغلاق	يوم واحد%	الاسبوع حتى تاريخه %	العام حتى تاريخه %	
الذهب	1,405	-0.1	-0.7	9.6
الفضة	15.62	0.4	2.5	0.8
برنت	64.55	0.3	-3.3	17.5
سلة أوبك	66.79	-0.9	-0.9	29.6
اليورو	1.12	0.0	-0.5	-2.2
مؤشر الدولار الأمريكي	97.36	0.0	0.6	1.2
الين الياباني	108.17	0.1	-0.2	1.4

### المؤشرات العالمية الرئيسية

إغلاق	يوم واحد%	الاسبوع حتى تاريخه %	العام حتى تاريخه %	
داو جونز الصناعي	27,336	-0.1	0.0	17.2
اس اند بي 500	3,004	-0.3	-0.3	19.8
نيكاي 225	21,448	-0.4	-1.1	7.2
هانغ سنغ	28,488	-0.5	0.1	10.2
فوتسي 100	7,577	0.6	0.9	12.6
كاك 40	5,614	0.6	0.7	18.7
ام اس سي اي العالمي	2,208	-0.3	-0.2	17.2
ام اس سي اي-ايه ام	1,060	0.2	0.9	9.8

### أسعار الفائدة

شهر واحد	شهور 3	شهر 12	التغير 3 ش
ليبور (بالدولار)	2.31	2.30	2.21
سيبور (ريال سعودي)	2.68	2.69	2.73
ايبور (درهم اماراتي)	2.49	2.60	2.99

17/Jul/2019 8:57 AM

محدث كما في



ملخص الشركات الواقعة تحت تغطيتنا

(ريال سعودي)	القيمة السوقية (مليون ريال)	سعر الإغلاق	السعر المستهدف	التغير (%)	متوسط التداول اليوم (مليون ريال)	السعر/للبيع (مرة)			قيمة المنشأة/ EBITDA (مرة)			
						2020E	2019E	2018A	2020E	2019E	2018A	
<b>المواد الأساسية</b>												
سنايك	343,200	114.40	115.0	0.52	468.2	20.5x	21.3x	16.2x	8.9x	8.9x	7.5x	
سبيكيم	15,371	20.96	24.0	14.50	35.1	12.9x	13.7x	13.5x	8.5x	8.6x	7.5x	
سافكو	37,792	90.70	78.0	(14.00)	49.3	22.8x	22.6x	18.5x	17.4x	17.3x	14.1x	
التصنيع	10,970	16.40	UR	NA	61.0	12.2x	15.3x	8.4x	7.9x	7.8x	7.0x	
ينساب	33,525	59.60	64.0	7.38	65.5	13.2x	16.2x	14.9x	8.6x	9.6x	9.5x	
المتقدمة	11,808	60.00	59.0	(1.67)	32.3	15.0x	15.2x	13.9x	11.1x	11.6x	10.4x	
اسمنت العربية	2,845	28.45	27.0	(5.10)	7.7	25.6x	22.4x	NM	10.9x	10.3x	21.5x	
اسمنت اليمامة	3,706	18.30	17.0	(7.10)	11.7	NM	19.9x	NM	14.0x	12.2x	22.9x	
اسمنت اسعودية	11,842	77.40	55.0	(28.94)	19.2	21.0x	22.4x	18.5x	15.3x	15.9x	12.9x	
اسمنت القصيم	4,635	51.50	41.0	(20.39)	5.5	26.5x	25.1x	25.1x	16.7x	15.8x	12.8x	
اسمنت ينبع	5,536	35.15	27.5	(21.76)	10.6	29.5x	28.8x	41.4x	15.6x	14.8x	13.8x	
اسمنت الجنوبية	7,966	56.90	41.0	(27.94)	8.2	22.8x	23.7x	26.3x	14.0x	14.4x	13.9x	
معادن	56,788	48.60	45.0	(7.41)	77.2	NM	NM	31.2x	13.5x	16.2x	15.6x	
<b>الاتصالات</b>												
الاتصالات السعودية	224,000	112.00	93.0	(16.96)	165.9	15.7x	16.0x	17.0x	10.2x	10.4x	8.3x	
موبايلي	20,598	26.75	21.5	(19.63)	87.3	NM	NM	NM	7.0x	7.1x	5.4x	
زين	7,822	13.40	UR	NA	51.5	9.9x	9.9x	14.5x	5.1x	5.1x	4.5x	
<b>الغذاء والزراعة</b>												
المراعي	52,500	52.50	51.0	(2.86)	47.0	26.4x	27.2x	23.9x	14.2x	14.7x	12.9x	
صافولا	16,874	31.60	27.0	(14.56)	28.0	18.9x	24.3x	NM	38.8x	38.8x	34.0x	
هرفي	3,687	57.00	67.0	17.54	3.1	14.6x	15.8x	14.3x	13.4x	14.5x	10.9x	
التموين	7,388	90.10	86.0	(4.55)	16.8	15.0x	16.1x	14.5x	13.6x	14.3x	11.9x	
<b>التجزئة</b>												
جرير	20,400	170.00	171.0	0.59	55.3	18.8x	20.4x	19.0x	17.3x	18.8x	18.9x	
فواز الحكير	4,465	21.26	20.0	(5.93)	14.9	22.4x	30.8x	44.0x	9.3x	10.8x	10.9x	
العثيم	7,731	85.90	88.0	2.44	11.3	19.1x	20.5x	20.6x	14.4x	15.6x	12.0x	
اكسترا	3,795	75.90	80.0	5.40	15.4	14.0x	17.1x	19.9x	11.4x	13.7x	15.0x	
<b>الرعاية الصحية</b>												
دلة	3,990	53.20	54.0	1.50	16.3	13.7x	18.1x	23.4x	12.8x	15.6x	18.0x	
المواساة	9,000	90.00	83.0	(7.78)	13.0	18.8x	19.6x	21.2x	14.6x	15.6x	16.9x	
رعاية	2,597	57.90	44.0	(24.01)	28.4	26.6x	28.8x	36.2x	14.6x	14.6x	13.3x	
الحمادي	2,657	22.14	25.0	12.92	8.6	20.1x	24.9x	33.5x	12.1x	14.2x	17.4x	
<b>أخرى</b>												
بوبا العربية	12,792	106.6	93.0	(12.76)	20.7	20.9x	22.2x	18.4x	NM	NM	NM	
البحري	10,887	27.65	UR	NA	22.9	9.0x	9.0x	13.9x	7.8x	7.8x	10.3x	
ليجام سبورتس	4,348	83.00	90.0	8.43	12.2	16.6x	18.4x	17.1x	13.6x	15.1x	11.2x	

المصدر: بلومبرج ، الراجحي المالية.



أداء الاسواق الخليجية

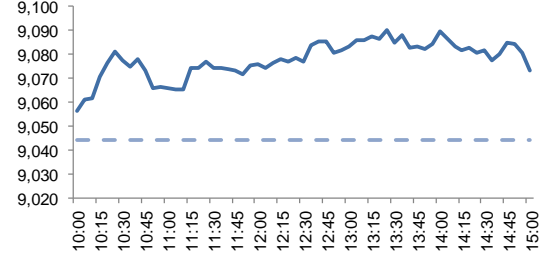
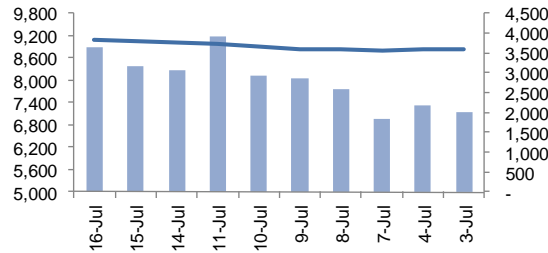
الدولة	آخر اغلاق	التغير في المؤشر %			رسملة السوق بليون دولار	حجم التداول مليون سهم	قيمة التداول مليون دولار	السعر/الربح 12M	سعر/ق دفترية أسعار جارية	عائد توزيعات 12M (%)
		يوم واحد	شهر واحد	العام لتاريخه						
تداول	9,073	0.3	2.8	15.9	569	94	20.2	2.0	3.2	
تداول (MT30)	1,329	0.3	2.6	16.5	140	27	15.1	1.7	4.1	
بورصة قطر	10,601	0.1	1.4	2.9	75	163	12.1	1.0	4.5	
سوق دبي	2,722	0.2	2.4	7.6	75	163	15.1	1.0	4.5	
سوق ابو ظبي	5,077	0.7	2.0	3.3	141	51	15.1	1.5	4.9	
سوق الكويت	6,756	0.5	5.9	28.3	85	65	16.5	2.0	3.3	
سوق مسقط	3,758	-0.7	-3.3	-13.1	12	10	7.2	0.8	7.3	
سوق البحرين	1,535	0.1	4.4	14.8	24	4	11.0	1.0	4.9	

أداء الاسواق الناشئة

الدولة	آخر اغلاق	التغير في المؤشر %			رسملة السوق بليون ريال	حجم التداول مليون سهم	قيمة التداول مليون دولار	السعر/الربح 12M	سعر/ق دفترية أسعار جارية	عائد توزيعات 12M (%)
		يوم واحد	شهر واحد	العام لتاريخه						
البرازيل	103,775	0.0	2.8	18.1	822	461	18.8	2.2	2.8	
جمهورية التشيك	1,058	0.1	1.5	7.2	51	1	12.1	1.3	5.0	
اليونان	856	0.5	-1.4	39.6	58	26	21.2	0.7	3.2	
هنغاريا	40,879	0.4	1.5	4.4	28	2	10.2	1.3	2.9	
ماليزيا	1,662	-0.4	-0.6	-1.7	260	96	21.0	1.7	3.4	
المكسيك	42,985	-0.2	-0.4	3.2	279	99	15.7	2.0	3.2	
جنوب افريقيا	58,053	0.9	-0.3	10.1	978	197	17.7	1.9	3.9	
تايوان	10,817	-0.6	0.8	11.2	1,054	2,367	16.6	1.6	4.2	
تايلاند	1,724	-0.2	-0.3	10.3	572	3,689	18.6	1.9	3.0	
تركيا	98,028	1.0	1.6	7.4	114	1,005	7.4	1.0	3.9	
تشيلي	5,076	0.2	0.1	-0.6	150	212	16.1	1.6	3.3	
الصين	3,806	0.0	-0.5	26.4	4,424	8,073	14.2	1.8	2.2	
كولومبيا	1,620	0.9	4.6	22.1	109	25	13.1	1.3	3.3	
مصر	1,295	0.7	-3.8	1.4	22	108	14.8	1.7	2.8	
الهند	11,663	0.6	-1.1	7.4	1,236	472	25.4	3.0	1.3	
اندونيسيا	6,393	-0.1	0.5	3.2	528	12,412	19.8	2.2	2.4	
الكويت	6,756	0.5	5.9	28.3	85	65	16.5	2.0	3.3	
باكستان	32,972	0.0	-2.7	-11.0	36	119	8.1	1.1	6.2	
البيرو	1,790	0.9	1.3	7.8	52	0	19.1	2.5	2.7	
الفلبين	8,269	0.1	3.4	10.8	204	185	20.0	2.2	1.6	
قطر	10,601	0.1	1.4	2.9	140	27	15.1	1.7	4.1	
روسيا	1,382	-0.3	0.1	29.3	618	32,614	5.5	0.9	5.9	
الامارات	5,077	0.7	2.0	3.3	141	51	15.1	1.5	4.9	
مؤشر فوتسي	531	-0.3	0.8	11.1	15,036	53,523	15.0	1.5	2.9	



نشاط الاتجاه - نشاط الاتجاه (آخر 10 أيام)



مدة تداول خلال اليوم

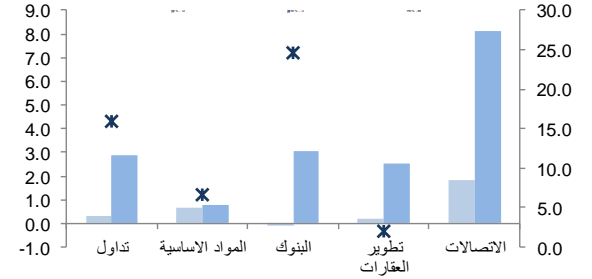
تداول- الاسهم الأكثر ارتفاعا/انخفاض

تداول- أداء قطاعات الرسملة الكبيرة ( وزن كبير في المؤشر من 10%)

الشركة	آخر سعر	التغير %	حجم التداول (بالملايين)	قيمة التداول (مليون ريال)
سلامة للتأمين التعاوني	13.70	3.5	1.043	14.13
رعاية	57.90	3.4	0.332	19.05
مجموعة الحكير	14.76	3.2	0.765	11.22
اسمنت أم القرى	16.24	3.1	1.111	17.80
بروج للتأمين	21.46	3.0	0.919	19.92

الشركة	آخر سعر	التغير %	حجم التداول (بالملايين)	قيمة التداول (مليون ريال)
دراية ريت	9.1	-1.7	0.324	2.93
بنك الرياض	28.5	-1.7	3.203	92.71
السعودية لإعادة التأمين	8.7	-1.6	2.508	21.91
المتحدة للتأمين	17.1	-1.3	0.130	2.24
النيانز السعودي الفرنسي للتأمين	25.8	-1.2	0.175	4.53



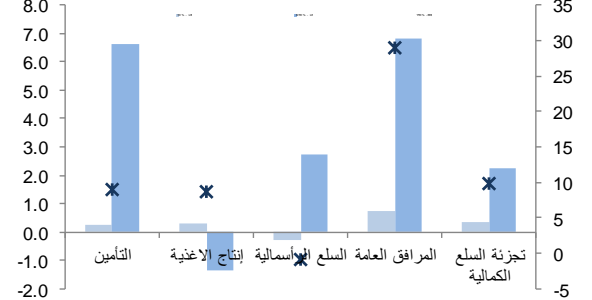
تداول - الاسهم الأكثر رفعا /خفضا للمؤشر

تداول - أداء قطاعات الرسملة المتوسطة ( وزن متوسط في المؤشر بين 5%-10%)

الشركة	آخر سعر	التغير %	حجم التداول (بالملايين)	قيمة التداول (مليون ريال)
الاتصالات السعودية	112.00	2.6	11.6	1.77
سابك	114.40	0.5	3.5	2.85
البنك العربي	26.15	1.8	3.2	0.91
ساب	41.45	1.1	2.9	1.13
البنك الأهلي التجاري	58.00	0.4	2.4	2.77

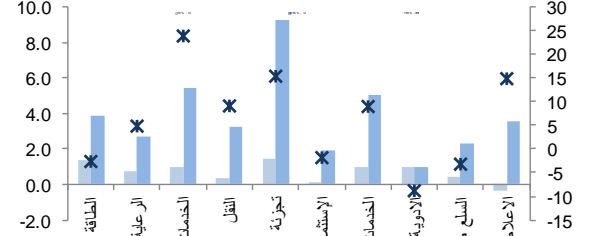
الشركة	آخر سعر	التغير %	حجم التداول (بالملايين)	قيمة التداول (مليون ريال)
بنك الرياض	28.50	-1.7	-7.7	92.71
مصرف الراجحي	72.00	-0.3	-4.1	402.10
مصرف الإنماء	26.25	-0.6	-1.6	230.81
البنك السعودي الفرنسي	42.00	-0.5	-1.4	58.69
جيل عمر	29.35	-0.5	-1.0	12.67



تداول - الاسهم الأعلى من حيث أحجام التداول

تداول - أداء قطاعات الرسملة الصغيرة ( وزن صغير في المؤشر من 5%)

الشركة	آخر سعر	التغير %	حجم التداول (بالملايين)	قيمة التداول (مليون ريال)
مصرف الإنماء	26.25	-0.6	8.741	230.81
دار الأركان	11.94	0.3	5.990	71.47
مصرف الراجحي	72.00	-0.3	5.563	402.10
كيان	11.70	0.7	4.905	57.33
إعمار	10.74	2.3	3.831	41.04
بنك الرياض	28.50	-1.7	3.203	92.71
سابك	114.40	0.5	2.851	325.65
بنك الجزيرة	15.96	-0.3	2.777	44.48
البنك الأهلي التجاري	58.00	0.4	2.775	160.72
مجموعة سامبا	34.55	0.0	2.681	92.76



فضلا أنظر الصفحة قبل الأخيرة للاطلاع على بعض الاضاحات الإضافية الهامة. شركة الراجحي المالية ( الراجحي ) ، هي وسيط-معامَل أجنبي غير مسجل في الولايات المتحدة الأمريكية. وإدارة البحوث في الراجحي المالية تضم محللي بحوث أو محللين باحثين ، غير مسجلين في الولايات المتحدة الأمريكية. ويتم توزيع بحوث الراجحي في الولايات المتحدة الأمريكية بموجب القاعدة رقم 15-6 من قانون تبادل الأوراق المالية لعام 1934 الصادر ، فقط بواسطة مؤسسة روزنبلاط سيكيوريتيز Rosenblatt Securities ، وهي مؤسسة مسجلة في هيئة تبادل الأوراق المالية الأمريكية. كما أنها معاملة وسيط عضو في هيئة تنظيم القطاع المالي الأمريكية FINRA.



تداول - أسهم قريبة من أدنى مستوى ل 52 اسبوع

الشركة	اخر سعر	ادنى ل 52 اسبوع	التغير %	قيمة التداول (مليون ريال)
جازان للتنمية	12.38	12.06	2.7%	0.000
ينساب	59.60	58.00	2.8%	68.165
نماء للكيماويات	22.28	21.60	3.1%	1.215
كيان	11.70	11.18	4.7%	57.332
شمس	26.10	24.80	5.2%	0.990

تداول - أسهم قريبة من أعلى مستوى ل 52 اسبوع

الشركة	اخر سعر	أعلى ل 52 اسبوع	التغير %	قيمة التداول (مليون ريال)
الدريس	39.60	39.60	0.0%	28.155
اسمنت المدينة	14.08	14.10	0.1%	10.501
اسمنت بنبع	35.15	35.20	0.1%	5.491
بنك البلاد	29.40	29.45	0.2%	55.714
سيسكو	15.30	15.34	0.3%	6.110

مصدر البيانات: الراجحي المالية، بلومبرج

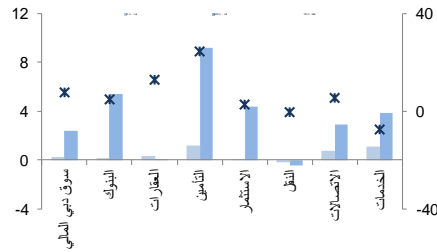
دبي- الاسهم الأكثر ارتفاعا/انخفاضا

الشركة	اخر سعر	التغير %	حجم التداول (بالملايين)
املاك للتمويل	0.34	5.2	21.34
دي اكس بي انترتينمت	0.21	2.9	8.50
إعمار للتطوير	4.21	2.2	3.67
الإسلامية العربية للتأمين	0.68	2.1	28.19
مصرف عجمان	0.92	2.0	0.30

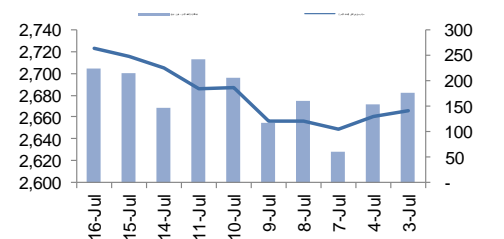
  

الشركة	اخر سعر	التغير %	حجم التداول (بالملايين)
الخليج للملاحة القابضة	0.79	-1.9	0.02
شعاع كابيتال	0.94	-1.0	1.45
تكافل الإمارات	1.49	-0.7	0.02
ارابتك القابضة	1.72	-0.6	6.99
إعمار العقارية	4.86	-0.4	6.98

دبي - أداء القطاعات



دبي - اتجاه النشاط (العشرة أيام الأخيرة)



مصدر البيانات: الراجحي المالية، بلومبرج

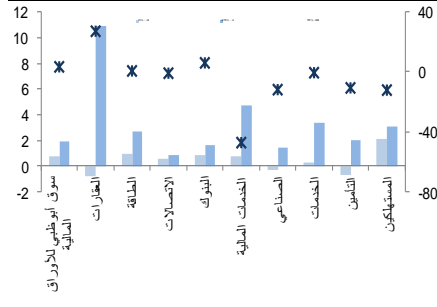
أبوظبي- الاسهم الأكثر ارتفاعا/انخفاضا

الشركة	اخر سعر	التغير %	حجم التداول (بالملايين)
الجرافات البحرية الوطنية	3.35	9.1	0.006
اسمنت الخليج	0.76	8.6	0.214
اغنية	3.48	3.9	0.056
دانة غاز	0.98	1.8	11.597
بنك الشارقة	0.91	1.6	0.500

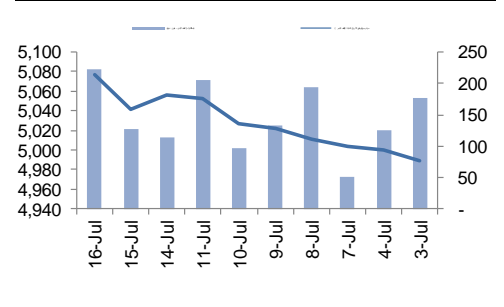
  

الشركة	اخر سعر	التغير %	حجم التداول (بالملايين)
راس الخيمة للإسمنت الأبيض	0.88	-9.9	0.005
بنك الفجيرة الوطني	4.31	-9.8	0.012
ميتاق للتأمين التكافلي	0.65	-3.6	0.172
أبوظبي الوطنية للتأمين	3.00	-3.2	0.592
أركان لمواد البناء	0.38	-2.3	5.225

أبوظبي - أداء القطاعات



أبوظبي - اتجاه النشاط (العشرة أيام الأخيرة)



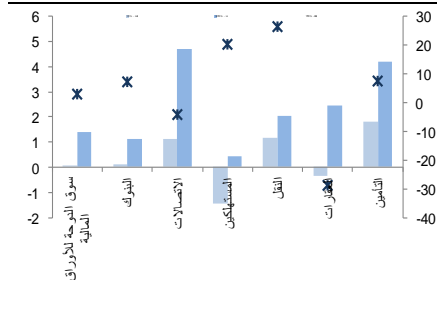
قطر الاسهم الأكثر ارتفاعا/انخفاضا

الشركة	اخر سعر	التغير %	حجم التداول (بالملايين)
فودافون قطر	1.44	2.9	2.359
قطر	3.70	2.2	1.266
ناقلات	2.38	2.2	1.781
ماس الريان	3.83	0.5	1.351
الدولي	7.67	0.4	1.342

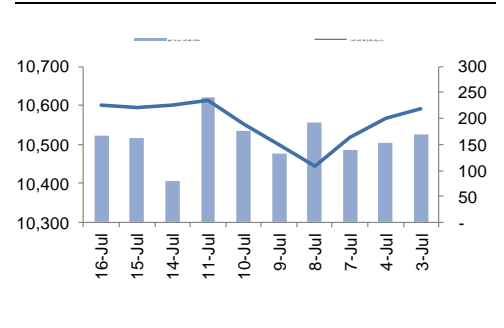
  

الشركة	اخر سعر	التغير %	حجم التداول (بالملايين)
الرعاية	7.81	-2.6	0.454
قطر للوقود	21.11	-1.4	0.200
كهرباء وماء	16.50	-1.3	0.149
الخليج الدولية	1.80	-1.1	1.090
مصناعات قطر	11.30	-0.9	1.134

قطر - أداء القطاعات



قطر - اتجاه النشاط (العشرة أيام الأخيرة)



فضلاً نأخذ الصفحة قبل الأخيرة للاطلاع على بعض الإفصاحات الإضافية الهامة. شركة الراجحي المالية (الراجحي)، هي وسيط متعامل أجنتي غير مسجل في الولايات المتحدة الأمريكية. وإدارة البحوث في الراجحي المالية تضم محللي بحوث أو محللين باحثين، غير مسجلين في الولايات المتحدة الأمريكية. ويتم توزيع بحوث الراجحي في الولايات المتحدة الأمريكية بموجب القاعدة رقم 15-6 من قانون تبادل الأوراق المالية لعام 1934 الصادر، فقط بواسطة مؤسسة روزنبلات سيكيوريتيز Rosenblatt Securities، وهي مؤسسة مسجلة في هيئة تبادل الأوراق المالية الأمريكية. كما أنها متعامل وسيط عضو في هيئة تنظيم القطاع المالي الأمريكية FINRA.



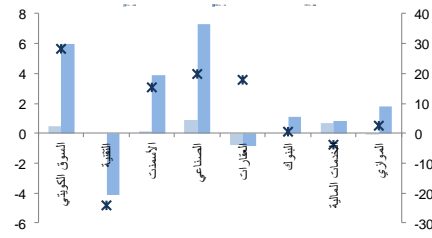
الكويت - الاسهم الأكثر ارتفاعا / انخفاضاً

الشركة	اخر سعر	التغير %	حجم التداول (بالملايين)
هيومن سوفت القابضة	3350	3.4	0.634
بنك الخليج	318	1.9	19.141
بنك بوبيان	591	1.9	0.826
أجلبيتي للمخازن العمومية .	810	1.3	0.805
بنك برقان	348	1.2	2.343

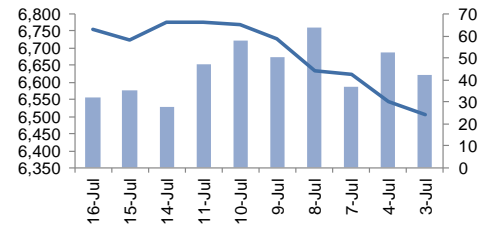
  

الشركة	اخر سعر	التغير %	حجم التداول (بالملايين)
ميزان القابضة	615	-1.0	0.045
مشاريع الكويت القابضة	225	-0.9	0.458
الأهلي الكويتي	288	-0.4	7.545
NA	NA	NA	NA
NA	NA	NA	NA

الكويت - أداء القطاعات



الكويت- اتجاه النشاط ( العشرة أيام الأخيرة)



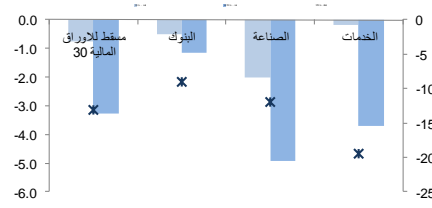
عمان - الاسهم الأكثر ارتفاعا / انخفاضاً

الشركة	اخر سعر	التغير %	حجم التداول (بالملايين)
بنك مسقط	0.408	0.5	0.529
اتصالات قطر	0.460	0.4	0.687
NA	NA	NA	NA
NA	NA	NA	NA
NA	NA	NA	NA

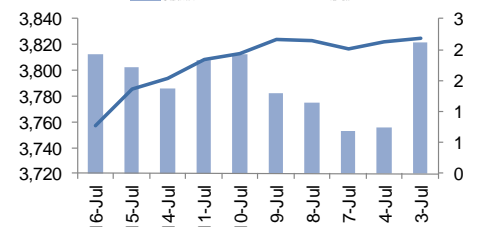
  

الشركة	اخر سعر	التغير %	حجم التداول (بالملايين)
عمان والأمارات	0.072	-8.9	0.050
الخليجية لخدمات الإستثمار	0.062	-8.8	0.198
المطاحن العمانية	0.592	-7.5	1.148
الانوار لبيلاط السيراميك	0.093	-6.1	0.112
الاسماك العمانية	0.067	-5.6	1.046

عمان - أداء القطاعات



عمان- اتجاه النشاط ( العشرة أيام الأخيرة)



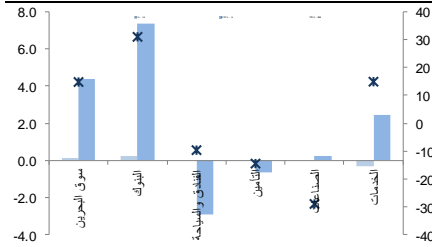
البحرين - الاسهم الأكثر ارتفاعا / انخفاضاً

الشركة	اخر سعر	التغير %	حجم التداول (بالملايين)
بي. أم. أم. أي. عامة	0.805	0.6	0.005
البنك الأهلي الم	0.952	0.4	0.832
بيت التمويل الخليجي	0.246	0.4	1.045
NA	NA	NA	NA
NA	NA	NA	NA

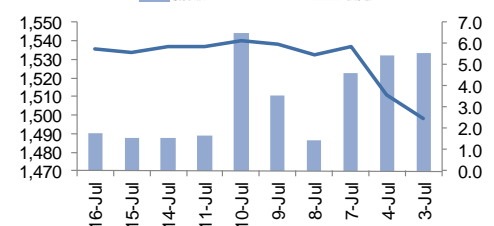
  

الشركة	اخر سعر	التغير %	حجم التداول (بالملايين)
البحرين للأسواق الحرة	0.770	-1.3	0.009
بنك البحرين الإسلامي	0.121	-0.8	0.108
البحرين للاتصالات	0.383	-0.5	0.205
NA	NA	NA	NA
NA	NA	NA	NA

البحرين - أداء القطاعات



البحرين- اتجاه النشاط ( العشرة أيام الأخيرة)



مصدر البيانات: الراجحي المالية، بلومبرج



## أفصاحات مهمة للأشخاص الأمريكيين

تم اعداد هذا التقرير البحثي من قبل شركة الراجحي المالية (الراجحي)، وهي شركة مرخصة لممارسة نشاطات الأوراق المالية في المملكة العربية السعودية. وشركة الراجحي ليست وسيطاً مالياً مسجلاً في الولايات المتحدة الأمريكية، وبناء عليه، فإنها لا تخضع لقواعد الولايات المتحدة الأمريكية المتعلقة بإعداد التقارير البحثية واستقلالية محلي البحوث. ويتم تقديم هذا التقرير البحثي، لتوزيعه "للمستثمرين المؤسسيين في الولايات المتحدة الأمريكية"، اعتماداً على الاستثناء من التسجيل الذي توفره القاعدة 15-6 من قانون تبادل الأوراق المالية الأمريكي لعام 1934 وتعديلاته ("قانون تبادل الأوراق المالية").

ويجب على أي جهة أمريكية متلقية لهذا التقرير البحثي وترغب في تنفيذ أي عملية لشراء أو بيع أوراق مالية أو أدوات مالية مرتبطة بها بناء على المعلومات المقدمة في هذا التقرير البحثي، يجب عليها أن تفعل ذلك، فقط من خلال مؤسسة روزنبلات سيكوريتيز انكوربوريشن Rosenblatt Securities Inc.، وعنوانها، 40Wall Street 59th Floor, New York, NY 10005، وهي وسيط متعامل مسجل في الولايات المتحدة الأمريكية. ولا يسمح، تحت أي ظرف من الظروف، لأي متلق لها التقرير البحثي، تنفيذ أي عملية لشراء أو بيع أوراق مالية أو أدوات مالية مرتبطة بها، من خلال الراجحي. وتقبل مؤسسة روزنبلات سيكوريتيز انكوربوريشن، تحمل المسؤولية المتعلقة بمحتويات هذا التقرير البحثي، وفقاً للشروط المضعة أدناه، في حالة تسليم هذا التقرير لشخص أمريكي لا يكون مستثمراً مؤسسياً أمريكياً رئيسياً.

إن المحلل الذي يظهر اسمه في هذا التقرير البحثي، غير مسجل أو موهل كمحلل باحث لدى هيئة تنظيم الأوراق المالية والبورصات الأمريكية FINRA وربما لا يكون شخصاً مرتبطاً بمؤسسة روزنبلات سيكوريتيز انكوربوريشن، وبناء عليه، فإنه ربما لا يخضع للقيود المعمول بها بموجب قواعد هيئة تنظيم الأوراق المالية والبورصات الأمريكية FINRA المتعلقة بإقامة اتصالات مع شركة تابعة أو الظهور في وسائل الإعلام والتداول في أوراق مالية تكون في حساب محلل باحث.

## الملكية وتضارب المصالح الجوهري

لا تملك مؤسسة روزنبلات سيكوريتيز انكوربوريشن، أو شركاتها التابعة، "ملكية منفعة"، كما هو محدد وفقاً للقسم 13(d) من قانون تبادل الأوراق المالية، 1% أو أكثر من أوراق الملكية (الأسهم) equity securities المذكورة في التقرير. ويمكن أن يكون لدى مؤسسة روزنبلات سيكوريتيز انكوربوريشن أو شركاتها التابعة وأو موظفيها أو مديريها أو العاملين لديها، مصالح أو مراكز استثمارية مغطاة long positions أو مراكز استثمارية مكشوفة short positions، كما يمكن أن يقوموا في أي وقت من الأوقات بعمليات شراء أو بيع بصفة أصيل أو وكيل للأوراق المالية المشار إليها في هذه الوثيقة. إن مؤسسة روزنبلات سيكوريتيز انكوربوريشن ليست لديها أي دراية بأي تضارب مصالح جوهري حتى تاريخ هذا المنشور أو النشرة.

## نشاطات التعويض والمصرفية الاستثمارية

لم تقم مؤسسة روزنبلات سيكوريتيز انكوربوريشن، أو أي شركة تابعة لها، بإدارة أو المشاركة في إدارة طرح عام للاكتتاب في أوراق مالية للشركة التابعة خلال الاثني عشر (12) شهراً الماضية، كما أنها لم تتلقى تعويضاً نظير قيامها بنشاطات مصرفية استثمارية من الشركة التابعة خلال الاثني عشر (12) شهراً الماضية، ولا يتوقع أن تستلم أي أو أي شركة تابعة لها، أو تعتمد البحث عن تعويض مقابل خدمات مصرفية استثمارية من الشركة خلال الأشهر الثلاثة التالية.

## أفصاحات إضافية

إن هذا التقرير البحثي متاح للتوزيع فقط تحت الظروف التي يمكن أن يسمح بها القانون المعمول به. ولا يتعلق هذا التقرير البحثي بالأهداف الاستثمارية المحددة أو المؤسسات المالية أو الاحتياجات الخاصة بأي متلق محدد، حتى لو تم إرساله إلى متلق وحيد لهذا التقرير. إن هذا التقرير البحثي ليس مضموناً أن يكون بياناً كاملاً أو ملخص لأي أوراق مالية أو أسواق أو تقارير أو تطورات، حسب ما هو مشار إليه في هذا التقرير البحثي. وسوف إن يكون هناك أي التزام أو مسؤولية على أي من الراجحي أو أي من مديريها أو موظفيها أو العاملين لديها أو وكلائها، أياً كان منشؤه، عن أي خطأ أو عدم دقة أو عدم اكتمال يتعلق بحقيقة أو رأي متضمن في هذا التقرير البحثي، أو عدم اهتمام في اعداد أو نشر هذا التقرير البحثي، أو أي خسائر أو أضرار ربما تنشأ من استخدام هذا التقرير البحثي.

وربما تعتمد الراجحي، على حواجز معلومات information barriers، مثل "الجدان الصينية Chinese Walls" للسيطرة على تدفق المعلومات في ما بين مجالات أو وحدات أو أقسام أو مجموعات أو الشركات التابعة للراجحي.

إن الاستثمار في أي أوراق مالية غير أمريكية أو في أدوات مالية مرتبطة بها (يشمل ذلك إيصالات ايداع الأوراق المالية ADRs) التي تم نقاشها في هذا التقرير البحثي، ربما يظهر مخاطر معينة. ذلك لأن الأوراق المالية الخاصة بجهات اصدار غير أمريكية، ربما لا تكون مسجلة لدى، أو ربما تكون خاضعة لأنظمة، هيئة الأوراق المالية والبورصات الأمريكية. ويمكن أن تكون المعلومات المتعلقة بمثل هذه الأوراق المالية غير الأمريكية أو الأدوات المالية ذات الصلة، محدودة. وربما لا تكون الشركات الأجنبية، خاضعة لمعايير المراجعة ورفع التقارير والمطلبات التنظيمية التي يمكن مغايرتها بتلك المعمول بها داخل الولايات المتحدة الأمريكية.

إن قيمة أي استثمار أو دخل متحقق من أي أدوات مالية مرتبطة بها، تم نقاشها في هذا التقرير البحثي، وبعملة غير الدولار الأمريكي، تكون خاضعة لتقلبات أسعار صرف العملات التي ربما يكون لها تأثيرات إيجابية أو سلبية على قيمة أو الربح المتوقع من تلك الأوراق المالية أو الأدوات المالية المرتبطة بها.

إن الأداء الماضي، ليس بالضرورة أن يكون دليلاً ومرشداً للأداء المستقبلي، كما أن شركة الراجحي المالية لا تقدم تعهداً أو ضماناً، صريحاً أو ضمناً، في ما يتعلق بالأداء المستقبلي. وقد يشهد الربح من الاستثمارات تذبذباً. كذلك، فإن سعر أو قيمة الاستثمارات التي يرتبط بها هذا التقرير البحثي، سواء بشكل مباشر أو غير مباشر، ربما يهبط أو يرتفع بشكل مغاير لمصالح المستثمرين. وقد تصبح أي توصية أو رأي متضمن في هذا التقرير البحثي، قديمة نتيجة للتغيرات التي تحدث في البيئة التي تعمل فيها الجهة المصدرة للأوراق المالية التي تخضع للتحليل، بالإضافة إلى التغيرات التي تطرأ على التقديرات والتنبؤات والافتراضات ومنهجية التقييم المستخدمة في هذا التقرير.

ولا يسمح بنسخ أو إرسال أو استخراج نسخ طبق الأصل، لأي جزء من محتويات هذا التقرير البحثي، بأي شكل أو بأي طريقة، بدون الموافقة الخطية المسبقة من شركة الراجحي، كما أن الراجحي لا تقبل أي مسؤولية أياً كان نوعها، عن الأفعال التي تصدر عن الغير، في ما يتعلق بهذا الموضوع. لقد تم اعداد وثيقة البحث هذه، بواسطة شركة الراجحي المالية ("الراجحي المالية") ومقرها الرياض، المملكة العربية السعودية. وقد تم اعدادها ليتم استخدامها استخداماً عاماً بواسطة عملاء الراجحي المالية ولا يجوز إعادة توزيعها أو إعادة إرسالها أو الإفصاح عنها، كلياً أو جزئياً، أو بأي شكل أو طريقة، بدون الموافقة المكتوبة الصريحة من شركة الراجحي المالية. إن استلامكم واستعراضكم لهذه الوثيقة البحثية، يمثل موافقتكم على عدم إعادة توزيع أو إرسال أو الإفصاح للآخرين عن المحتويات أو الآراء أو الملخصات أو المعلومات التي تشتمل عليها هذه الوثيقة، قبل أن يتم الإفصاح بشكل عام، عن هذه المعلومات من قبل شركة الراجحي المالية. لقد تم الحصول على المعلومات التي تشتمل عليها هذه الوثيقة، من مصادر عامة متنوعة يعتقد بأنها موثوقة، ولكننا لا نضمن دقتها. إن شركة الراجحي المالية لا تقدم أي تعهدات أو ضمانات (صريحة أو ضمنية)، في ما يتعلق بالبيانات والمعلومات المقدمة، كما أن شركة الراجحي المالية، لا تتعهد بأن محتويات هذه الوثيقة من المعلومات مكتملة، أو خالية من أي أخطاء، أو أنها غير مضللة، أو أنها مناسبة لأي غرض محدد. وتوفر وثيقة البحث هذه معلومات عامة فقط. ولا تشكل المعلومات أو أي رأي معبر عنه، عرضاً أو دعوة للعمل أو تقديم عرض، لشراء أو بيع أي أوراق مالية أو منتجات استثمارية أخرى ترتبط بتلك الأوراق المالية أو الاستثمارات. ولا يقصد منها تقديم نصيحة بشأن الاستثمار الشخصي كما أنها لا تأخذ في الاعتبار الأهداف الاستثمارية المحددة والوضع المالي والاحتياجات الخاصة بأي شخص معين ربما يحصل على هذه الوثيقة.

وينبغي على المستثمرين البحث عن الاستشارة المالية أو القانونية أو الخاصة بالضرائب، في ما يتعلق بملامحة الاستثمار في أي أوراق مالية أو الاستثمارات الأخرى أو الاستراتيجيات الاستثمارية التي تم نقاشها أو التوصية بها في هذه الوثيقة البحثية، كما يجب عليهم أن يفهموا أن البيانات أو الافادات المتعلقة بالفرض المستقبلي ربما لا تتحقق. وينبغي على المستثمرين أن ينتبهوا إلى أن الربح المتوقع من تلك الأوراق المالية أو الاستثمارات الأخرى، إذا وجد، قد يتذبذب وأن سعر أو قيمة تلك الأوراق المالية والاستثمارات ربما يرتفع أو يهبط. ويمكن أن يكون للتقلبات التي تحدث في أسعار صرف العملات تأثيرات عكسية على قيمة أو سعر أو الربح المتوقع من، استثمارات محددة. ووفقاً لذلك، ربما يحصل المستثمرون على مبالغ أقل من أصل المبالغ التي استثمروها. وربما يكون للراجحي المالية أو لموظفيها أو لواحدة أو أكثر من شركاتها التابعة (يشمل ذلك محلي البحوث)، مصلحة مالية في الأوراق المالية للمصدر (المصدرين) أو في استثمارات ذات صلة، بما في ذلك المراكز المغطاة أو المراكز المكشوفة في الأوراق المالية أو الضمانات أو حقوق الخيارات المستقبلية أو عقود الخيار أو المشتقات المالية أو الأدوات المالية الاستثمارية الأخرى. وربما تقوم شركة الراجحي المالية أو الشركات التابعة لها، من وقت لآخر، بأعمال مصرفية استثمارية أو خدمات أخرى، لجذب أعمال مصرفية استثمارية أو أعمال أخرى من، أي شركة جرى ذكرها في هذه الوثيقة البحثية. وسوف إن تكون الراجحي المالية، وكذلك شركاتها التابعة وموظفيها، خاضعة لأي خسارة أو أضرار، مباشرة أو غير مباشرة أو تبعية، قد تنشأ، بصورة مباشرة أو غير مباشرة، عن أي استخدام للمعلومات التي تتضمنها هذه الوثيقة البحثية.

إن وثيقة البحث هذه، وأي توصيات تشتمل عليها، تخضع للتغيير بدون اخطار مسبق. ولا تتحمل شركة الراجحي المالية أية مسؤولية عن تحديث المعلومات الواردة في وثيقة البحث هذه. كما لا يسمح أيضاً بتغيير أو اصدار نسخة طبق الأصل أو إرسال أو توزيع، كل أو أي جزء من وثيقة البحث هذه، بأي شكل أو بأي وسيلة. وهذه الوثيقة البحثية، غير موجهة إلى، أو يعتمد توزيعها إلى أو استخدامها بواسطة، أي شخص أو كيان يكون مواطناً أو يقيم في أو يقع مقره في أي مركز أو ولاية أو دولة أو أي اختصاص تشريعي آخر، يكون فيها هذا التوزيع أو النشر أو توفير الوثيقة أو استخدامها، مخالفاً للقانون، أو ربما يجعل الراجحي المالية أو أي واحدة من شركاتها التابعة، عرضة لأي متطلبات تسجيل أو ترخيص في إطار ذلك الاختصاص التشريعي.



## إخلاء المسؤولية

أعدت وثيقة البحث هذه من قبل شركة الراجحي المالية "الراجحي المالية"، الرياض، المملكة العربية السعودية للاستخدام العام من عملاء شركة الراجحي المالية ولا يجوز إعادة توزيعها أو إعادة إرسالها أو الإفصاح عنها، كليا أو جزئيا، أو بأي شكل أو طريقة، دون موافقة كتابية صريحة من شركة الراجحي المالية. إن استلام هذه الوثيقة والإطلاع عليها يعتبر بمثابة موافقة من جانبكم على عدم إعادة توزيع أو إعادة إرسال أو الإفصاح للآخرين عما تتضمنه من محتويات وآراء، واستنتاجات أو معلومات قبل نشر تلك المعلومات للعموم من جانب شركة الراجحي المالية. وقد تم الحصول على المعلومات الواردة في هذه الوثيقة من مصادر عامة مختلفة يعتقد أنها معلومات موثوقة لكننا لا نضمن دقتها. وشركة الراجحي المالية لا تقدم أية إقرارات أو ضمانات (صريحة أو ضمنية) بشأن البيانات والمعلومات المقدمة كما أنها لا تقر بأن المعلومات التي تتضمنها هذه الوثيقة هي معلومات كاملة أو خالية من أي خطأ أو غير مضللة أو أنها تصلح لأي غرض محدد. فوثيقة البحث هذه إنما تقدم معلومات عامة فقط. كما أنه لا المعلومات ولا أي رأي وارد في هذه الوثيقة يشكل عرضا أو دعوة لتقديم عرض لشراء أو بيع أي أوراق مالية أو غيرها من المنتجات الاستثمارية ذات الصلة بتلك الأوراق المالية أو الاستثمارات. وليس الغرض من هذه الوثيقة تقديم مشورة شخصية في مجال الاستثمار كما أنها لا تأخذ في الاعتبار الأهداف الاستثمارية أو الوضع المالي أو الاحتياجات المحددة لأي شخص معين قد يستلم هذه الوثيقة.

ينبغي للمستثمرين السعي للحصول على المشورة المالية أو القانونية أو الضريبية بشأن مدى ملاءمة الاستثمار في أي أوراق مالية، أو استثمار آخر أو أية استراتيجيات استثمار جرت مناقشتها أو التوصية بها في هذه الوثيقة، وينبغي للمستثمرين تفهم أن البيانات المتعلقة بالتوقعات المستقبلية الواردة في هذه الوثيقة قد لا تتحقق. كذلك ينبغي للمستثمرين ملاحظة أن الدخل من أوراق مالية من هذا النوع أو غيرها من الاستثمارات، إن وجد، قد يتعرض للتقلبات ويان سعر أو قيمة تلك الأوراق المالية والاستثمارات يكون عرضة للارتفاع أو الانخفاض. كما أن التقلبات في أسعار الصرف قد يكون لها آثار سلبية على قيمة أو ثمن، أو الدخل المتأتي من استثمارات معينة. وبناء عليه، يمكن للمستثمرين أن يحصلوا على عائد يكون أقل من مبلغ رأسمالهم المستثمر أساسا. ويجوز أن يكون لشركة الراجحي المالية أو المسؤولين فيها أو واحد أو أكثر من الشركات الفرعية التابعة لها (بما في ذلك محلي البحوث) مصلحة مالية في الأوراق المالية للجهة أو الجهات المصدرة لتلك الأوراق المالية أو الاستثمارات ذات العلاقة، بما في ذلك المراكز طويلة أو قصيرة الأجل في الأوراق المالية، وخيارات شراء الأسهم أو العقود الآجلة أو الخيارات الأخرى أو المشتقات، أو غيرها من الأدوات المالية. كما يجوز لشركة الراجحي المالية أو الشركات التابعة لها أن تقوم من وقت لآخر بإداء الخدمات المصرفية الاستثمارية أو غيرها من الخدمات أو السعي لتأمين الخدمات المصرفية الاستثمارية أو غيرها من الأعمال من أي شركة من الشركات المذكورة في هذه الوثيقة من وثائق البحث. وشركة الراجحي المالية، بما في ذلك الشركات التابعة لها وموظفيها، لا تكون مسؤولة عن أي أضرار مباشرة أو غير مباشرة أو أي خسارة أو أضرار أخرى قد تنشأ، بصورة مباشرة أو غير مباشرة، من أي استخدام للمعلومات الواردة في هذه الوثيقة من وثائق البحث. ولا يجوز تغيير أو استنساخ أو إرسال أو توزيع هذه الوثيقة تخضع هذه الوثيقة من وثائق البحث وأية توصيات واردة فيها للتغيير دون إشعار مسبق. وشركة الراجحي المالية لا تتحمل أي مسؤولية عن تحديث المعلومات الواردة في هذه الوثيقة من وثائق البحث. ولا يجوز تغيير أو استنساخ أو إرسال أو توزيع هذه الوثيقة من وثائق البحث كليا أو جزئيا بأي شكل أو بأي وسيلة كما يراعى أن هذه الوثيقة من وثائق البحث ليست موجهة إلى أو معدة للتوزيع أو استخدامها من قبل أي شخص أو كيان سواء كان مواطنا أو مقيما في أي مكان أو دولة أو بلد أو أية ولاية قضائية أخرى، حيثما يكون مثل هذا التوزيع أو النشر أو توافر أو استخدام هذه الوثيقة مخالفا للقانون أو يتطلب من شركة الراجحي المالية أو أي من فروعها القيام بأي تسجيل أو استيفاء أي شرط من شروط الترخيص ضمن ذلك البلد أو تلك الولاية القضائية.

## للاتصال

شركة الراجحي المالية

إدارة البحوث

المكتب الرئيسي، طريق الملك فهد

صندوق البريد 5561، الرياض 11432

المملكة العربية السعودية

البريد الإلكتروني:

research@alrajhi-capital.com

تم ترخيص شركة الراجحي المالية من قبل هيئة السوق المالية السعودية، بموجب ترخيص رقم 37/ 07068

الراجحي المالية  
Al Rajhi Capital

