



إدارة البحوث

research@alrajhi-capital.com
هاتف: +966 11 211 9449

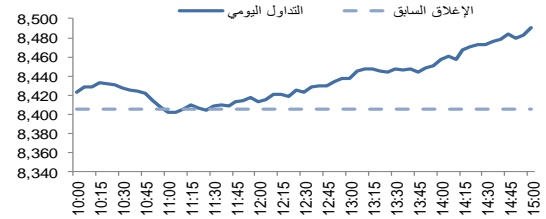
نظرة على الأسواق العالمية

- انخفضت معظم أسواق الأسهم الأمريكية يوم الاثنين ، متأثرة بأسهم الطاقة والرعاية الصحية والتكنولوجيا. وانخفض مؤشر ناسداك المركب ومؤشر اس ند بي 500 بنسبة 0.3% و 0.1% على التوالي. ومع ذلك ، ارتفع مؤشر داو جونز بنسبة 0.2% ، بقيادة القطاع المالي. وفي الوقت نفسه ، جاءت بيانات مبيعات التجزئة الأمريكية متوافقة مع التوقعات (+ 0.5% على أساس شهري في يونيو).
- انخفضت معظم الأسواق الأوروبية يوم الاثنين. وانخفض مؤشر فينانشال تايمز 100 بنسبة 0.8% متأثرًا بأسهم الطاقة والتعدين. في حين انخفض مؤشر كاك 40 بنسبة 0.4% ، متأثرًا بقطاع الطاقة والمرافق العامة. ومع ذلك ، ارتفع مؤشر داكس بنسبة 0.2% ، مدفوعًا بأسهم التكنولوجيا.
- ارتفعت معظم أسواق الأسهم في منطقة دول مجلس التعاون الخليجي يوم أمس. وارتفع سوق قطر بنسبة 1.1% ، بقيادة صناعات قطر. في حين ارتفع سوق أبوظبي وسوق الكويت بنسبة 1.1% و 1.0% على التوالي. وارتفع سوق دبي بنسبة 0.7% ، بقيادة أسهم العقارات ، في حين ارتفع سوق البحرين بنسبة 0.6% . ومع ذلك ، انخفض سوق عمان بنسبة 0.2%.
- تتداول الأسواق الآسيوية على تباين هذا الصباح. وارتفع مؤشر نيكاي بنسبة 0.7% بدعم من انخفاض الين. في حين ارتفع مؤشر كوسبي بنسبة 0.1% . ومع ذلك ، انخفض مؤشر شنغهاي المركب ومؤشر هانغ سنغ بنسبة 1.0% لكل منهما.
- انخفض خام برنت بنسبة 4.6% يوم الاثنين ، حيث تدرس الولايات المتحدة إطلاق إمدادات من احتياطي البترول الاستراتيجي. علاوة على ذلك ، تأثرت أسعار النفط أيضًا بتقرير صندوق النقد الدولي الذي أشار إلى حدوث تباطؤ في الاقتصاد العالمي. وأغلقت عقود النفط الخام الرئيسية خام برنت وخام غرب تكساس الوسيط عند 71.84 دولار أمريكي (-4.6%) و 68.06 دولارًا (-) 4.2% على التوالي.

نظرة على السوق السعودي

- أضاف المؤشر العام لسوق الأسهم السعودية "تداول" 85.66 نقطة أو ارتفع بنسبة 1.02% وأغلق عند مستوى 8,490.75 نقطة. وأغلقت تسعة قطاعات من أصل عشرين قطاع على ارتفاع. وكانت نسبة الارتفاع الى نسبة الانخفاض 69\95. وكانت قيمة التداول 3.4 مليار ريال.
- صندوق تعليم ريت يعلن عن توزيع أرباح نقدية عن الربع الثاني لعام 2018: تعلن شركة السعودي الفرنسي كابيتال عن توزيع أرباح نقدية على مالكي وحدات صندوق تعليم ريت عن الربع الثاني لعام 2018 بنسبة 1.6% ، بواقع 0.16 ريال لكل وحدة ، وإجمالي الأرباح الموزعة 4.56 مليون ريال. (تداول)
- صندوق ملكية عقارات الخليج ريت يعلن عن توزيع أرباح نقدية عن الربع الثاني من العام 2018م: تعلن شركة ملكية للاستثمار عن توزيع أرباح نقدية على مالكي وحدات صندوق ملكية عقارات الخليج ريت عن الربع الثاني من العام 2018م، بنسبة 1.7% ، بواقع 0.17 ريال لكل وحدة، وإجمالي الأرباح الموزعة 10.2 مليون ريال. (تداول)
- شركة الكابلات السعودية تعلن عن بيع شركتها التابعة إلى شركة ZTT الصينية: تعلن شركة الكابلات السعودية عن توقيع اتفاقية لبيع كامل حصتها في شركة ديميرار كابلو وهي شركة مملوكة بشكل غير مباشر بنسبة 100% بواسطة شركة الكابلات السعودية إلى شركة جيانقسو زونقتيان تكنولوجي ZTT وهي شركة مساهمة في الصين بقيمة 250 مليون ريال. (تداول)

مؤشر تداول	8,490.8	1.02%
قيمة التداول (مليون الريالات)	3,394.2	29%
حركة تداول خلال اليوم		



المؤشرات الاقليمية الرئيسية

العام حتى تاريخه %	الاسبوع حتى تاريخه %	يوم واحد %	اغلق	تداول
17.5	1.5	1.0	8,491	تداول
10.8	1.3	1.1	9,440	سوق قطر
12.4	0.8	1.0	5,389	بورصة الكويت
7.9	1.3	1.1	4,747	سوق أبوظبي
-13.4	1.2	0.7	2,919	سوق دبي المالي
-12.8	0.2	-0.2	4,449	سوق مسقط
1.5	0.7	0.6	1,352	سوق البحرين
15.7	1.7	1.3	555	ام اس سي أي الخليجي

السلع والعملات الرئيسية

العام حتى تاريخه %	الاسبوع حتى تاريخه %	يوم واحد %	اغلق	الذهب
-4.8	0.0	0.0	1,241	الذهب
-6.7	0.0	0.2	15.81	الفضة
11.6	-4.1	0.6	72.27	برنت
11.9	-3.2	0.0	72.15	سلة أوبك
-2.4	0.2	0.0	1.17	اليورو
2.6	-0.2	0.0	94.53	مؤشر الدولار الأمريكي
0.2	0.0	-0.1	112.420	الين الياباني

المؤشرات العالمية الرئيسية

العام حتى تاريخه %	الاسبوع حتى تاريخه %	يوم واحد %	اغلق	داو جونز الصناعي
1.4	0.2	0.2	25,064	داو جونز الصناعي
4.7	-0.1	-0.1	2,798	اس اند بي 500
-0.2	0.6	0.6	22,724	نيكاي 225
-5.5	-0.9	-0.9	28,270	هانغ سنغ
-1.1	-0.8	-0.8	7,600	فرنسي 100
1.8	-0.4	-0.4	5,409	كاك 40
1.4	-0.1	-0.1	2,133	ام اس سي اي العالمي
-7.6	-0.5	-0.5	1,070	ام اس سي اي-ايه ام

أسعار الفائدة

التغير 3 ش	شهر واحد	شهور 3	شهر واحد	لييور (بالدولار)
1.03	2.79	2.34	2.07	لييور (بالدولار)
0.81	2.99	2.61	2.41	سييور (ريال سعودي)
0.94	3.30	2.49	2.21	اييور (درهم اماراتي)

مصدر البيانات: بلومبرج
محدث كما في 17/Jul/2018 8:49 AM

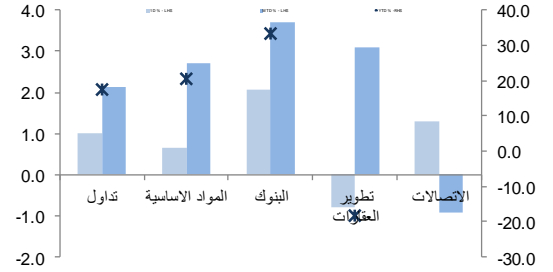


تداول - الاسهم الأكثر ارتفاعا/ انخفاض

الشركة	آخر سعر	التغير %	حجم التداول (بالملايين)	قيمة التداول (مليون ريال)
عناية السعودية للتأمين	28.95	9.9	1.117	30.90
أمانة للتأمين	22.38	5.6	2.588	56.41
بنك البلاد	25.60	3.4	0.978	24.60
الكايلات السعودية	8.21	3.3	2.052	17.23
الجزيرة موطن ريت	14.82	3.2	1.039	15.39

الشركة	آخر سعر	التغير %	حجم التداول (بالملايين)	قيمة التداول (مليون ريال)
المصافي	46.1	-4.6	1.735	81.61
العقارية	15.0	-3.4	1.885	28.59
السعودية للأبحاث و التسويق	94.8	-2.3	0.145	13.85
إكسترا	61.2	-2.2	0.233	14.34
العبد اللطيف	12.8	-2.1	0.210	2.71

تداول - أداء قطاعات الرسملة الكبيرة (وزن كبير في المؤشر من 10%)



تداول - الاسهم الأكثر رفعا /خفضا للمؤشر

الشركة	آخر سعر	التغير %	حجم التداول (بالملايين)	قيمة التداول (مليون ريال)
مصرف الراجحي	89.40	1.9	23.5	3.80
مجموعة سامبا	32.95	2.7	8.4	0.86
البنك الأهلي التجاري	48.35	1.7	8.4	1.08
بنك الرياض	17.42	2.5	6.5	1.37
البنك السعودي الفرنسي	36.95	2.4	5.4	0.40

الشركة	آخر سعر	التغير %	حجم التداول (بالملايين)	قيمة التداول (مليون ريال)
جبل عمر	43.50	-1.4	-4.0	27.81
صافولا	35.65	-0.7	-1.0	13.90
المزاعي	57.90	-0.5	-0.6	20.57
دار الأركان	10.38	-0.6	-0.6	160.25
السعودية للأبحاث و التسويق	94.80	-2.3	-0.6	13.85

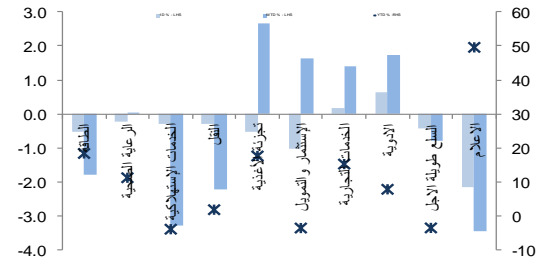
تداول - أداء قطاعات الرسملة المتوسطة (وزن متوسط في المؤشر بين 5%-10%)



تداول - الاسهم الأعلى من حيث أحجام التداول

الشركة	آخر سعر	التغير %	حجم التداول (بالملايين)	قيمة التداول (مليون ريال)
مصرف الإنماء	21.98	1.9	26.346	571.98
دار الأركان	10.38	-0.6	15.508	160.25
بنك الجزيرة	15.52	1.4	5.979	91.35
موبايلي	19.96	1.4	5.258	105.02
كيان	16.88	0.2	4.909	82.57
سابك	129.00	0.6	4.822	621.35
مصرف الراجحي	89.40	1.9	3.796	337.45
أمانة للتأمين	22.38	5.6	2.588	56.41
الكايلات السعودية	8.21	3.3	2.052	17.23
مجموعة السريع	14.10	0.4	2.038	29.01

تداول - أداء قطاعات الرسملة الصغيرة (وزن صغير في المؤشر من 5%)



تداول - أسهم قريبة من أعلى مستوى ل 52 اسبوع

الشركة	آخر سعر	ادنى ل 52 اسبوع	التغير %	قيمة التداول (مليون ريال)
الاسمنت العربية	27.45	27.30	0.5%	0.000
صافولا	35.65	35.15	1.4%	13.900
أنعام	11.34	11.18	1.4%	1.140
الزامل	23.90	23.50	1.7%	1.157
اسمنت المنطقة الجنوبية	40.30	39.60	1.8%	3.476

تداول - أسهم قريبة من أعلى مستوى ل 52 اسبوع

الشركة	آخر سعر	أعلى ل 52 اسبوع	التغير %	قيمة التداول (مليون ريال)
بنك الجزيرة	15.52	15.52	0.0%	91.354
بنك البلاد	25.60	25.60	0.0%	24.602
مجموعة سامبا	32.95	32.95	0.0%	27.949
بنك الرياض	17.42	17.46	0.2%	23.816
الأول	14.90	14.94	0.3%	9.120

مصدر البيانات: الراجحي المالية، بلومبرج



ملخص الشركات الواقعة تحت تغطيتنا

عائد التوزيعات (%) *2018	قيمة المنشأة/ EBITDA (مرة)			السعر/للربح (مرة)			متوسط التداول اليوم (مليون ريال)	التغير (%)	السعر المستهدف	سعر الاطلاق	القيمة السوقية (مليون ريال)	(ريال سعودي)
	2019E	2018E	2017A	2019E	2018E	2017A						
	المواد الأساسية											
3.9%	9.2x	8.9x	7.9x	18.8x	18.2x	16.6x	563.2	(11.63)	114.00	129.00	387,000	سابك
2.8%	8.2x	8.3x	8.1x	15.0x	15.7x	14.6x	26.1	(20.67)	18.50	23.32	8,551	سيكيم
3.9%	13.3x	14.0x	20.6x	18.4x	23.0x	30.9x	17.6	(3.58)	62.00	64.30	26,792	سافكو
0.0%	9.1x	9.0x	11.1x	13.2x	12.5x	15.3x	55.1	(2.29)	23.00	23.54	15,746	التصنيع
5.2%	9.7x	10.5x	8.9x	14.6x	16.3x	13.9x	21.6	(11.69)	68.00	77.00	43,313	ينساب
5.3%	11.6x	13.9x	11.4x	13.9x	15.4x	14.3x	11.4	7.39	61.00	56.80	11,178	المتقدمة
5.5%	8.2x	11.6x	8.8x	12.9x	23.7x	13.1x	4.4	12.93	31.00	27.45	2,745	اسمنت العربية
3.1%	10.3x	12.8x	13.3x	21.8x	37.3x	32.6x	3.9	(1.61)	15.90	16.16	3,272	اسمنت اليمامة
7.5%	10.0x	11.2x	11.3x	13.3x	15.7x	16.0x	4.7	1.00	50.50	50.00	7,650	اسمنت اسعودية
7.0%	8.5x	9.6x	10.5x	13.4x	13.9x	15.5x	2.7	9.54	42.50	38.80	3,492	اسمنت القصيم
7.2%	7.8x	8.3x	10.2x	12.6x	14.7x	16.7x	6.4	9.64	29.00	26.45	4,166	اسمنت ينبع
5.1%	10.4x	11.2x	12.7x	15.2x	16.6x	18.3x	7.3	9.18	44.00	40.30	5,642	اسمنت الجنوبية
0.0%	14.9x	15.4x	22.2x	37.3x	34.2x	84.8x	19.5	(18.63)	47.60	58.50	68,356	معادن
	الاتصالات											
4.8%	8.4x	8.5x	6.5x	15.5x	15.9x	13.5x	25.0	(11.20)	78.50	88.40	176,800	الاتصالات السعودية
0.0%	7.2x	7.3x	6.7x	-57.0x	-23.8x	-16.1x	71.5	(17.33)	16.50	19.96	15,369	موبايلي
0.0%	5.5x	5.4x	5.6x	-37.3x	-31.7x	369.8x	29.2	4.10	6.60	6.34	3,701	زين
	الغذاء والزراعة											
1.5%	14.3x	14.5x	13.9x	23.6x	24.7x	24.7x	27.5	(13.64)	50.00	57.90	57,900	المرعي
1.4%	17.7x	22.1x	26.6x	16.6x	21.9x	80.0x	17.3	14.45	40.80	35.65	19,036	صافولا
5.2%	9.8x	10.6x	12.1x	12.3x	13.4x	15.0x	2.9	UR	NA	45.50	2,943	هرفي
0.0%	NA	12.5x	46.4x	NA	15.1x	59.9x	11.3	(6.32)	89.00	95.00	7,790	التنوين
	التجزئة											
5.1%	16.8x	18.0x	15.0x	17.4x	18.5x	15.2x	9.4	(9.19)	166.00	182.80	16,452	جرير
4.7%	7.9x	8.3x	10.4x	10.5x	12.0x	18.7x	16.7	27.48	27.00	21.18	4,448	فواز الحكير
1.9%	11.6x	12.9x	11.2x	17.1x	19.0x	12.3x	12.5	(4.23)	74.80	78.10	7,029	العثيم
2.5%	10.4x	12.3x	11.1x	12.0x	14.8x	14.1x	13.6	(1.47)	60.30	61.20	2,570	اكسترا
	الرعاية الصحية											
2.2%	14.7x	17.3x	17.4x	16.4x	20.3x	20.2x	5.0	22.99	115.00	93.50	5,517	دلة
3.7%	16.9x	18.7x	17.3x	11.1x	12.4x	11.2x	5.2	(6.81)	89.00	95.50	9,550	المواساة
2.2%	12.7x	14.1x	11.9x	19.3x	23.0x	21.0x	9.4	(13.79)	50.00	58.00	2,601	رعاية
2.5%	17.7x	20.1x	25.9x	27.2x	31.5x	41.2x	8.9	UR	NA	33.00	3,960	الحمادي
	أخرى											
6.0%	8.3x	9.5x	11.1x	9.5x	12.2x	15.3x	15.4	UR	NA	29.20	11,498	البحري

المصدر: بلومبرج ، الراجحي المالية.



أداء الاسواق الخليجية

الدولة	اخر اغلاق	التغير في المؤشر %			رسملة السوق بليون ريال	حجم التداول مليون سهم	قيمة التداول مليون دولار	السعر/الربح 12M	سعر/ق دفترية أسعار جارية	عائد توزيعات 12M (%)
		يوم واحد	شهر واحد	العام لتاريخه						
تداول	8,491	1.0	2.1	17.5	541	905	19.3	1.9	3.1	
بورصة قطر	9,440	1.1	4.6	10.8	112	48	13.9	1.4	4.7	
سوق دبي	2,919	0.7	3.5	-13.4	80	46	-	1.1	5.8	
سوق ابو ظبي	4,747	1.1	4.1	7.9	130	26	12.7	1.4	5.1	
سوق الكويت	5,389	1.0	9.9	12.4	64	72	15.7	1.7	3.5	
سوق مسقط	4,449	-0.2	-2.7	-12.8	13	4	10.9	1.0	5.5	
سوق البحرين	1,352	0.6	3.1	1.5	21	6	8.8	0.9	6.1	

أداء الاسواق الناشئة

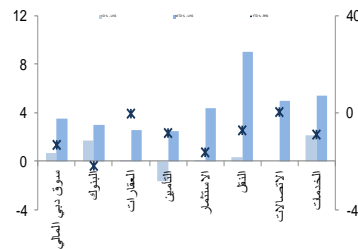
الدولة	اخر اغلاق	التغير في المؤشر %			رسملة السوق بليون ريال	حجم التداول مليون سهم	قيمة التداول مليون دولار	السعر/الربح 12M	سعر/ق دفترية أسعار جارية	عائد توزيعات 12M (%)
		يوم واحد	شهر واحد	العام لتاريخه						
البرازيل	76,653	0.1	5.3	0.3	618	1,784	19.2	1.8	3.1	
جمهورية التشيك	1,088	0.3	2.3	0.9	58	11	13.0	1.4	4.9	
اليونان	766	0.5	1.1	-4.6	57	35	24.3	0.6	2.6	
هنغاريا	35,267	-1.1	-2.4	-10.4	25	2	10.1	1.2	3.1	
ماليزيا	1,729	0.1	2.2	-3.8	268	114	17.8	1.8	3.3	
المكسيك	48,454	0.1	1.7	-1.8	311	108	20.2	2.5	2.0	
جنوب افريقيا	55,442	-1.6	-3.8	-6.8	853	236	16.8	1.9	3.3	
تايلاند	10,798	-0.2	-0.4	1.5	1,055	1,909	14.4	1.7	4.1	
تايلاند	1,623	-0.3	1.7	-7.4	492	2,834	16.4	1.9	3.2	
تركيا	89,744	-0.2	-7.0	-22.2	123	1,109	7.2	1.1	4.9	
تشيلي	5,305	0.4	0.1	-4.7	192	653	19.3	1.7	2.8	
الصين	3,435	-1.1	-2.2	-14.8	4,034	6,828	13.0	1.7	2.2	
كولومبيا	1,551	0.3	-1.6	2.5	118	20	16.5	1.4	2.7	
مصر	1,518	0.0	-4.2	5.6	24	64	16.4	2.2	2.8	
الهند	10,937	-0.7	2.1	3.9	1,157	217	22.4	3.0	1.3	
اندونيسيا	5,857	-0.8	1.0	-7.8	464	4,683	20.3	2.2	2.3	
الكويت	5,389	1.0	9.9	12.4	64	55	15.7	1.7	3.5	
باكستان	39,666	-1.5	-5.4	-2.0	57	65	9.8	1.4	5.5	
البيرو	1,745	0.4	-0.5	4.7	56	1	16.4	2.6	3.3	
الفلبين	7,357	-0.2	2.3	-14.0	172	49	18.8	2.1	1.7	
قطر	9,440	1.1	4.6	10.8	112	6	13.9	1.4	4.7	
روسيا	1,181	-0.7	2.3	2.3	554	23,468	6.9	0.8	5.2	
الامارات	4,747	1.1	4.1	7.9	130	18	12.7	1.4	5.1	
مؤشر فوتسي	522	-0.3	0.3	-7.8	9,164	30,880	14.3	1.6	2.8	

دبي - الاسهم الأكثر ارتفاعا/ انخفاضاً

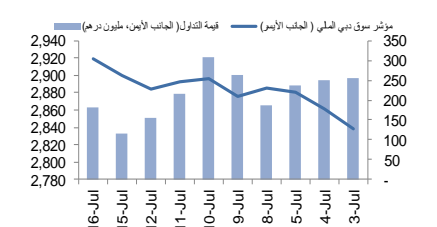
الشركة	اخر سعر	التغير %	حجم التداول (بالملايين)
الوطنية للتبريد المركزي	1.80	2.9	8.85
إعمار العقارية	5.20	2.8	10.46
الخليجية للاستثمارات العامة	0.29	2.5	2.64
داماك العقارية	2.16	1.9	0.89
أمانات القابضة	1.28	1.6	0.11

الشركة	اخر سعر	التغير %	حجم التداول (بالملايين)
دار التكافل	0.84	-5.0	11.11
دبي الإسلامية للتأمين - أمان	0.73	-3.8	4.32
الإسلامية العربية للتأمين	0.41	-3.5	12.28
دي اكس بي انترتينمنت	0.35	-1.4	7.83
الخليج للملاحة القابضة	0.97	-1.2	16.18

دبي - أداء القطاعات



دبي - اتجاه النشاط (العشرة أيام الأخيرة)



مصدر البيانات: الراجحي المالية، بلومبرج

فضلاً أنظر الصنعة قبل الأخيرة للاطلاع على بعض الإفصاحات الإضافية الهامة. شركة الراجحي المالية (الراجحي)، هي وسيط متعامل أجنبي غير مسجل في الولايات المتحدة الأمريكية. وإدارة البحوث في الراجحي المالية تضم محللي بحوث أو محللين باحثين، غير مسجلين في الولايات المتحدة الأمريكية. ويتم توزيع بحوث الراجحي في الولايات المتحدة الأمريكية بموجب القاعدة رقم 15-6 من قانون تبادل الأوراق المالية لعام 1934 الصادر، فقط بواسطة مؤسسة روزنبلات سيكوريتيز Rosenblatt Securities، وهي مؤسسة مسجلة في هيئة تبادل



أبوظبي - الاسهم الأكثر ارتفاعا/ انخفاضاً

حجم التداول (بالملايين)	التغير %	اخر سعر	الشركة
0.076	4.9	1.93	أبوظبي لبناء السفن
0.020	2.7	0.77	إسمنت رأس الخيمة
2.754	2.0	12.85	بنك أبوظبي الأول
0.107	2.0	0.52	أبوظبي لمواد البناء
1.523	1.8	17.40	الإمارات للاتصالات
حجم التداول (بالملايين)	التغير %	اخر سعر	الشركة
0.001	-6.5	2.15	الخليج للصناعات الدوائية
1.365	-4.9	0.78	ميناك للتأمين التكافلي
0.080	-2.4	1.20	أبوظبي الوطنية للطاقة
1.603	-1.9	1.05	دانة غاز
0.283	-1.0	4.85	اغذية

قطر الاسهم الأكثر ارتفاعا/ انخفاضاً

حجم التداول (بالملايين)	التغير %	اخر سعر	الشركة
0.264	4.7	119.40	صناعات قطر
3.454	3.1	9.36	فودافون قطر
0.041	1.3	188.99	كهرياء وماء
0.247	1.2	161.00	بنك قطر الوطني
0.167	0.9	5.51	بنك قطر الأول
حجم التداول (بالملايين)	التغير %	اخر سعر	الشركة
0.005	-1.4	69.00	الرعاية
0.359	-0.7	15.80	نقلات
0.073	-0.7	17.41	الخليج الدولية
0.186	-0.5	38.99	البنك التجاري القطري
0.025	-0.3	31.91	المستثمرون القطريون

الكويت - الاسهم الأكثر ارتفاعا / انخفاضاً

حجم التداول (بالملايين)	التغير %	اخر سعر	الشركة
16.735	3.9	214	الاهلي الكويتي
1.376	2.8	668	المبايع
10.883	1.6	625	التمويل الكويتي
3.556	1.3	486	الاتصالات المتنقلة / مجموعة
1.293	1.0	835	أجوليتي للمخازن العمومية
حجم التداول (بالملايين)	التغير %	اخر سعر	الشركة
0.026	-1.7	737	موران القابضة
2.536	-1.2	250	بنك وربة
1.461	-0.9	106	بيت التمويل الخليجي
3.160	-0.8	250	بنك الخليج
0.653	-0.7	267	بنك برفان

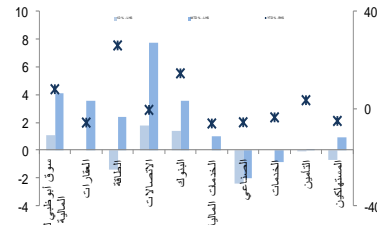
عمان - الاسهم الأكثر ارتفاعا / انخفاضاً

حجم التداول (بالملايين)	التغير %	اخر سعر	الشركة
1.860	3.2	0.096	المدينة تكافل
1.245	3.2	0.097	جلفار للهندسة والمقاولات
0.031	1.9	0.532	اتصالات قطر
1.186	1.7	0.119	بنك اتش اس بي سي عمان
NA	NA	NA	NA
حجم التداول (بالملايين)	التغير %	اخر سعر	الشركة
1.397	-5.7	0.100	عمان للاستثمارات والتمويل
0.023	-2.8	0.105	الانوار القابضة
0.007	-2.8	0.106	الجزيرة للخدمات
1.404	-2.3	0.130	بنك صحار
0.381	-1.3	0.079	بنك العز الاسلامي

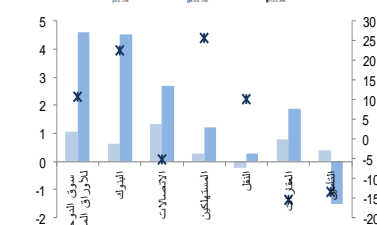
البحرين - الاسهم الأكثر ارتفاعا / انخفاضاً

حجم التداول (بالملايين)	التغير %	اخر سعر	الشركة
0.021	3.6	0.116	مصرف السلام - البحرين
0.003	2.5	0.605	بنك البحرين الوطني
0.100	1.1	0.091	المصرف الخليجي التجاري
0.200	1.0	0.104	ناس
0.169	0.8	0.242	البحرين للاتصالات
حجم التداول (بالملايين)	التغير %	اخر سعر	الشركة
NA	NA	NA	NA
NA	NA	NA	NA
NA	NA	NA	NA
NA	NA	NA	NA
NA	NA	NA	NA

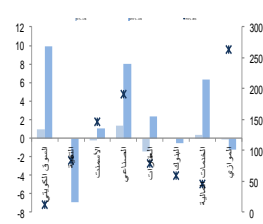
أبوظبي - أداء القطاعات



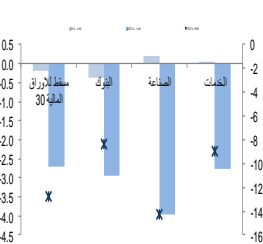
قطر - أداء القطاعات



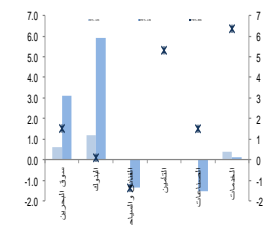
الكويت - أداء القطاعات



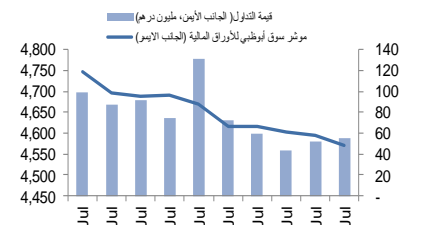
عمان - أداء القطاعات



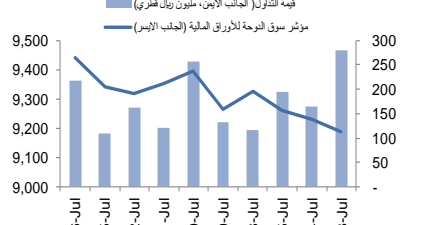
البحرين - أداء القطاعات



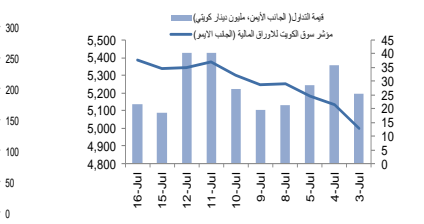
أبوظبي - اتجاه النشاط (العشرة أيام الأخيرة)



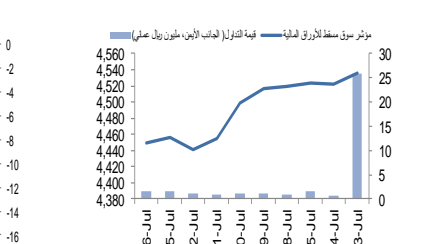
قطر - اتجاه النشاط (العشرة أيام الأخيرة)



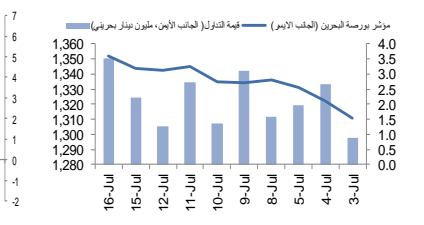
الكويت - اتجاه النشاط (العشرة أيام الأخيرة)



عمان - اتجاه النشاط (العشرة أيام الأخيرة)



البحرين - اتجاه النشاط (العشرة أيام الأخيرة)



مصدر البيانات: الراجحي المالية، بلومبرج



افصاحات مهمة للأشخاص الأمريكيين

تم اعداد هذا التقرير البحثي من قبل شركة الراجحي المالية (الراجحي)، وهي شركة مرخصة لممارسة نشاطات الأوراق المالية في المملكة العربية السعودية. وشركة الراجحي ليست وسيطا ماليا مسجلا في الولايات المتحدة الأمريكية، وبناء عليه، فإنها لا تخضع لقواعد الولايات المتحدة الأمريكية المتعلقة بإعداد التقارير البحثية واستقلالية محلي البحوث. ويتم تقديم هذا التقرير البحثي، لتوزيعه "للمستثمرين المؤسسيين الرئيسيين في الولايات المتحدة الأمريكية"، اعتمادا على الاستثناء من التسجيل الذي توفره القاعدة 6-15 من قانون تبادل الأوراق المالية الأمريكي لعام 1934 وتعديلاته ("قانون تبادل الأوراق المالية").

ويجب على أي جهة أمريكية متلقية لهذا التقرير البحثي وترغب في تنفيذ أي عملية شراء أو بيع أوراق مالية أو أدوات مالية مرتبطة بها بناء على المعلومات المقدمة في هذا التقرير البحثي، يجب عليها أن تفعل ذلك، فقط من خلال مؤسسة روزنبلات سكيوريتيز انكوربوريشن Rosenblatt Securities Inc، وعنوانها، 40Wall Street 59th Floor, New York, NY 10005، وهي وسيط متعامل مسجل في الولايات المتحدة الأمريكية. ولا يسمح، تحت أي ظرف من الظروف، لأي من تلق لها التقرير البحثي، تنفيذ أي عملية لشراء أو بيع أوراق مالية أو أدوات مالية مرتبطة بها، من خلال الراجحي. وتقبل مؤسسة روزنبلات سكيوريتيز انكوربوريشن، تحمل المسؤولية المتعلقة بمحتويات هذا التقرير البحثي، وفقا للشروط المضحة اذناه، في حالة تسليم هذا التقرير لشخص أمريكي لا يكون مستثمرا مؤسسيا أمريكيا رئيسيا.

إن المحلل الذي يظهر اسمه في هذا التقرير البحثي، غير مسجل أو مؤهل كمحلل باحث لدى هيئة تنظيم الأوراق المالية والبورصات الأمريكية FINRA وربما لا يكون شخصا مرتبطا بمؤسسة روزنبلات سكيوريتيز انكوربوريشن، وبناء عليه، فإنه ربما لا يخضع للقيود المعمول بها بموجب قواعد هيئة تنظيم الأوراق المالية والبورصات الأمريكية FINRA المتعلقة بإقامة اتصالات مع شركة تابعة أو الظهور في وسائل الاعلام والتداول في أوراق مالية تكون في حساب محلل باحث.

الملكية وتضارب المصالح الجوهري

لا تملك مؤسسة روزنبلات سكيوريتيز انكوربوريشن، أو شركاتها التابعة، "ملكية منفعة"، كما هو محدد وفقا للقسم 13(d) من قانون تبادل الأوراق المالية، 1% أو أكثر من أوراق الملكية (الاسهم) equity securities المذكورة في التقرير. ويمكن أن يكون لدى مؤسسة روزنبلات سكيوريتيز انكوربوريشن أو شركاتها التابعة وأو موظفيها أو مديريها أو العاملين لديها، مصالح أو مراكز استثمارية مغطاة long positions أو مراكز استثمارية مكشوفة short positions، كما يمكن أن يقوموا في أي وقت من الأوقات بعمليات شراء أو بيع بصفة أصيل أو وكيل للأوراق المالية المشار إليها في هذه الوثيقة. إن مؤسسة روزنبلات سكيوريتيز انكوربوريشن ليست لديها أي دراية بأي تضارب مصالح جوهري حتى تاريخ هذا المنشور أو النشر.

نشاطات التعويض والمصرفية الاستثمارية

لم تقم مؤسسة روزنبلات سكيوريتيز انكوربوريشن، أو أي شركة تابعة لها، بإدارة أو المشاركة في ادارة طرح عام للاكتتاب في أوراق مالية للشركة التابعة خلال الاثني عشر (12) شهرا الماضية، كما أنها لم تتلقى تعويضا نظير قيامها بنشاطات مصرفية استثمارية من الشركة التابعة خلال الاثني عشر (12) شهرا الماضية، ولا يتوقع أن تستلم في أي شركة تابعة لها، أو تعتمز البحث عن تعويض مقابل خدمات مصرفية استثمارية من الشركة خلال الأشهر الثلاثة التالية.

افصاحات اضافية

إن هذا التقرير البحثي متاح للتوزيع فقط تحت الظروف التي يمكن أن يسمح بها القانون المعمول به. ولا يتعلق هذا التقرير البحثي بالأهداف الاستثمارية المحددة أو المؤسسات المالية أو الاحتياجات الخاصة بأي متلق محدد، حتى لو تم إرساله إلى متلق وحيد لهذا التقرير. إن هذا التقرير البحثي ليس مضمونا أن يكون بياناً كاملاً أو ملخص لأي أوراق مالية أو أسواق أو تقارير أو تطورات، حسب ما هو مشار إليه في هذا التقرير البحثي. وسوف لن يكون هناك أي التزام أو مسؤولية على أي من الراجحي أو أي من مرانها أو موظفيها أو العاملين لديها أو وكلائها، أيًا كان منشؤه، عن أي خطأ أو عدم دقة أو عدم اكتمال يتعلق بحقيقة أو رأي متضمن في هذا التقرير البحثي، أو عدم اهتمام في اعداد أو نشر هذا التقرير البحثي، أو أي خسائر أو أضرار ربما تنشأ من استخدام هذا التقرير البحثي.

وربما تعتمد الراجحي، على حواجز معلومات information barriers، مثل "الجدران الصينية Chinese Walls" للسيطرة على تدفق المعلومات في ما بين مجالات أو وحدات أو أقسام أو مجموعات أو الشركات التابعة للراجحي.

إن الاستثمار في أي أوراق مالية غير أمريكية أو في أدوات مالية مرتبطة بها (يشمل ذلك ايصالات ايداع الأوراق المالية ADRs) التي تم نقاشها في هذا التقرير البحثي، ربما يظهر مخاطر معينة. ذلك لأن الأوراق المالية الخاصة بجهات اصدار غير أمريكية، ربما لا تكون مسجلة لدى، أو ربما تكون خاضعة لأنظمة، هيئة الأوراق المالية والبورصات الأمريكية. ويمكن أن تكون المعلومات المتعلقة بمل هذه الأوراق المالية غير الأمريكية أو الأدوات المالية ذات الصلة، محدودة. وربما لا تكون الشركات الأجنبية، خاضعة لمعايير المراجعة ورفع التقارير والمنطلقات التنظيمية التي يمكن مقارنتها بتلك المعمول بها داخل الولايات المتحدة الأمريكية.

إن قيمة أي استثمار أو دخل متحقق من أي أدوات مالية مرتبطة بها، تم نقاشها في هذا التقرير البحثي، ويعلمه غير الدولار الأمريكي، تكون خاضعة لتقلبات أسعار صرف العملات التي ربما يكون لها تأثيرات إيجابية أو سلبية على قيمة أو الربح المتوقع من تلك الأوراق المالية أو الأدوات المالية المرتبطة بها.

إن الأداء الماضي، ليس بالضرورة أن يكون دليلاً ومرشداً للأداء المستقبلي، كما أن شركة الراجحي المالية لا تقدم تعهداً أو ضماناً، صريحاً أو ضمنياً، في ما يتعلق بالأداء المستقبلي. وقد يشهد الربح من الاستثمارات تذبذباً. كذلك، فإن سعر أو قيمة الاستثمارات التي يرتبط بها هذا التقرير البحثي، سواء بشكل مباشر أو غير مباشر، ربما يهبط أو يرتفع بشكل مغاير لمصالح المستثمرين. وقد تصبح أي توصية أو رأي متضمن في هذا التقرير البحثي، قديمة نتيجة للتغيرات التي تحدث في البيئة التي تعمل فيها الجهة المصدرة للأوراق المالية التي تخضع للتحليل، بالإضافة إلى التغيرات التي تطرأ على التقديرات والتنبؤات والافتراضات ومنهجية التقييم المستخدمة في هذا التقرير.

ولا يسمح بنسخ أو إرسال أو استخراج نسخ طبق الأصل، لأي جزء من محتويات هذا التقرير البحثي، بأي شكل أو بأي طريقة، بدون الموافقة الخطية المسبقة من شركة الراجحي، كما أن الراجحي لا تقبل أي مسؤولية أياً كان نوعها، عن الأفعال التي تصدر عن الغير، في ما يتعلق بهذا الموضوع. لقد تم اعداد وثيقة البحث هذه، بواسطة شركة الراجحي المالية ("الراجحي المالية") ومقرها الرياض، المملكة العربية السعودية. وقد تم اعدادها ليتم استخدامها اعتماداً على ما بواسطة عملاء الراجحي المالية ولا يجوز اعادة توزيعها أو اعادة إرسالها أو الإفصاح عنها، كلياً أو جزئياً، أو بأي شكل أو طريقة، بدون الموافقة المكتوبة الصريحة من شركة الراجحي المالية. إن استلامكم واستعراضكم لهذه الوثيقة البحثية، يمثل موافقتكم على عدم اعادة توزيع أو إرسال أو الإفصاح للآخرين عن المحتويات أو الآراء أو الملخصات أو المعلومات التي تشتمل عليها هذه الوثيقة، قبل أن يتم الإفصاح بشكل عام، عن هذه المعلومات من قبل شركة الراجحي المالية. لقد تم الحصول على المعلومات التي تشتمل عليها هذه الوثيقة، من مصادر عامة متنوعة يعتقد بأنها موثوقة، ولكننا لا نضمن دقتها. إن شركة الراجحي المالية لا تقدم أي تعهدات أو ضمانات (صريحة أو ضمنية)، في ما يتعلق بالبيانات والمعلومات المقدمة، كما أن شركة الراجحي المالية، لا تتعهد بأن محتويات هذه الوثيقة من المعلومات مكتملة، أو خالية من أي أخطاء، أو أنها غير مضللة، أو أنها مناسبة لأي غرض محدد. وتوفر وثيقة البحث هذه معلومات عامة فقط. ولا تشكل المعلومات أو أي رأي معين عن، عرضاً أو دعوة لعمل أو تقديم عرض، لشراء أو بيع أي أوراق مالية أو منتجات استثمارية أخرى ترتبط بتلك الأوراق المالية أو الاستثمارات. ولا يقصد منها تقديم نصيحة بشأن الاستثمار الشخصي كما أنها لا تأخذ في الاعتبار الأهداف الاستثمارية المحددة والوضع المالي والاحتياجات الخاصة بأي شخص معين ربما يحصل على هذه الوثيقة.

وينبغي على المستثمرين البحث عن الاستشارة المالية أو القانونية أو الخاصة بالضرائب، في ما يتعلق بملاعة الاستثمار في أي أوراق مالية أو الاستثمارات الأخرى أو الاستراتيجيات الاستثمارية التي تم نقاشها أو التوصية بها في هذه الوثيقة البحثية، كما يجب عليهم أن يفهموا أن البيانات أو الإفادات المتعلقة بالفرص المستقبلية ربما لا تتحقق. وينبغي على المستثمرين أن ينتبهوا إلى أن الربح المتوقع من تلك الأوراق المالية أو الاستثمارات الأخرى، إذا وجد، قد يتذبذب وأن سعر أو قيمة تلك الأوراق المالية والاستثمارات ربما يرتفع أو يهبط. ويمكن أن يكون للتقلبات التي تحدث في أسعار صرف العملات تأثيرات عكسية على قيمة أو سعر أو الربح المتوقع من، استثمارات محددة. ووفقاً لذلك، ربما يحصل المستثمرون على مبالغ أقل من أصل المبالغ التي استثمروها. وربما يكون للراجحي المالية أو لموظفيها أو لوكلائها أو أكثر من شركاتها التابعة (يشمل ذلك محلي البحوث)، مصلحة مالية في الأوراق المالية للمصدر (المصدرين) أو في استثمارات ذات صلة، بما في ذلك المراكز المغطاة أو المراكز المكشوفة في الأوراق المالية أو الضمانات أو حقوق الخيارات المستقبلية أو عقود الخيار أو المشتقات المالية أو الأدوات المالية الاستثمارية الأخرى. وربما تقوم شركة الراجحي المالية أو الشركات التابعة لها، من وقت لآخر، بأعمال مصرفية استثمارية أو خدمات أخرى، لجذب أعمال مصرفية استثمارية أو أعمال أخرى من، أي شركة جرى ذكرها في هذه الوثيقة البحثية. وسوف لن تكون الراجحي المالية، وكذلك شركاتها التابعة وموظفيها، خاضعة لأي خسارة أو أضرار، مباشرة أو غير مباشرة أو تبعية، قد تنشأ، بصورة مباشرة أو غير مباشرة، عن أي استخدام للمعلومات التي تتضمنها هذه الوثيقة البحثية.

إن وثيقة البحث هذه، وأي توصيات تشتمل عليها، تخضع للتغيير بدون اخطار مسبق. ولا تتحمل شركة الراجحي المالية أية مسؤولية عن تحديث المعلومات الواردة في وثيقة البحث هذه. كما لا يسمح أيضاً بتغيير أو اصدار نسخة طبق الأصل أو إرسال أو توزيع، كل أو أي جزء من وثيقة البحث هذه، بأي شكل أو بأي وسيلة. وهذه الوثيقة البحثية، غير موجهة إلى، أو يعتمز توزيعها إلى أو استخدامها بواسطة، أي شخص أو كيان يكون مواطناً أو يقيم في أو يقع مقره في أي مركز أو ولاية أو دولة أو أي اختصاص تشريعي اخر، يكون فيها هذا التوزيع أو النشر أو توفير الوثيقة أو استخدامها، مخالفاً للقانون، أو ربما يجعل الراجحي المالية أو أي واحدة من شركاتها التابعة، عرضة لأي متطلبات تسجيل أو ترخيص في اطار ذلك الاختصاص التشريعي.



إخلاء المسؤولية

أعدت وثيقة البحث هذه من قبل شركة الراجحي المالية "الراجحي المالية"، الرياض، المملكة العربية السعودية للاستخدام العام من عملاء شركة الراجحي المالية ولا يجوز إعادة توزيعها أو إعادة إرسالها أو الإفصاح عنها، كليا أو جزئيا، أو بأي شكل أو طريقة، دون موافقة كتابية صريحة من شركة الراجحي المالية. إن استلام هذه الوثيقة والإطلاع عليها يعتبر بمثابة موافقة من جانبكم على عدم إعادة توزيع أو إعادة إرسال أو الإفصاح للآخرين عما تتضمنه من محتويات وأراء، واستنتاجات أو معلومات قبل نشر تلك المعلومات للعموم من جانب شركة الراجحي المالية. وقد تم الحصول على المعلومات الواردة في هذه الوثيقة من مصادر عامة مختلفة يعتقد أنها معلومات موثوقة لكننا لا نضمن دقتها. وشركة الراجحي المالية لا تقدم أية إقرارات أو ضمانات (صريحة أو ضمنية) بشأن البيانات والمعلومات المقدمة كما أنها لا تقر بأن المعلومات التي تتضمنها هذه الوثيقة هي معلومات كاملة أو خالية من أي خطأ أو غير مضللة أو أنها تصلح لأي عرض محدد. فوثيقة البحث هذه إنما تقدم معلومات عامة فقط. كما أنه لا المعلومات ولا أي رأي وارد في هذه الوثيقة يشكل عرضا أو دعوة لتقديم عرض لشراء أو بيع أي أوراق مالية أو غيرها من المنتجات الاستثمارية ذات الصلة بتلك الأوراق المالية أو الاستثمارات. وليس الغرض من هذه الوثيقة تقديم مشورة شخصية في مجال الاستثمار كما أنها لا تأخذ في الاعتبار الأهداف الاستثمارية أو الوضع المالي أو الاحتياجات المحددة لأي شخص معين قد يستلم هذه الوثيقة.

ينبغي للمستثمرين السعي للحصول على المشورة المالية أو القانونية أو الضريبية بشأن مدى ملاءمة الاستثمار في أي أوراق مالية، أو استثمار آخر أو أية استراتيجيات استثمار جرت مناقشتها أو التوصية بها في هذه الوثيقة، وينبغي للمستثمرين تفهم أن البيانات المتعلقة بالتوقعات المستقبلية الوارد في هذه الوثيقة قد لا تتحقق. كذلك ينبغي للمستثمرين ملاحظة أن الدخل من أوراق مالية من هذا النوع أو غيرها من الاستثمارات، إن وجد، قد يتعرض للتقلبات وبأن سعر أو قيمة تلك الأوراق المالية والاستثمارات يكون عرضة للارتفاع أو الانخفاض. كما أن التقلبات في أسعار الصرف قد يكون لها آثار سلبية على قيمة أو ثمن، أو الدخل المتأتي من استثمارات معينة. وبناء عليه، يمكن للمستثمرين أن يحصلوا على عائد يكون أقل من مبلغ رأسمالهم المستثمر أساسا. ويجوز أن يكون لشركة الراجحي المالية أو المسؤولين فيها أو واحد أو أكثر من الشركات الفرعية التابعة لها (بما في ذلك محلي البحث) مصلحة مالية في الأوراق المالية للجهة أو الجهات المصدرة لتلك الأوراق المالية أو الاستثمارات ذات العلاقة، بما في ذلك المراكز طويلة أو قصيرة الأجل في الأوراق المالية، وخيارات شراء الأسهم أو العقود الأجلية أو الخيارات الأخرى أو المشتقات، أو غيرها من الأدوات المالية. كما يجوز لشركة الراجحي المالية أو الشركات التابعة لها أن تقوم من وقت لآخر بإداء الخدمات المصرفية الاستثمارية أو غيرها من الخدمات أو السعي لتأمين الخدمات المصرفية الاستثمارية أو غيرها من الأعمال من أي شركة من الشركات المذكورة في هذه الوثيقة من وثائق البحث. وشركة الراجحي المالية، بما في ذلك الشركات التابعة لها وموظفيها، لا تكون مسؤولة عن أي أضرار مباشرة أو غير مباشرة أو خسارة أو أضرار أخرى قد تنشأ، بصورة مباشرة أو غير مباشرة، من أي استخدام للمعلومات الواردة في هذه الوثيقة من وثائق البحث. ولا يجوز تغيير أو استنساخ أو إرسال أو توزيع هذه الوثيقة من وثائق البحث وأية توصيات واردة فيها للتغيير دون إشعار مسبق. وشركة الراجحي المالية لا تتحمل أي مسؤولية عن تحديث المعلومات الواردة في هذه الوثيقة من وثائق البحث. ولا يجوز تغيير أو استنساخ أو إرسال أو توزيع هذه الوثيقة من وثائق البحث كليا أو جزئيا بأي شكل أو بأي وسيلة. كما يراعى أن هذه الوثيقة من وثائق البحث ليست موجهة إلى أو معدة للتوزيع أو استخدامها من قبل أي شخص أو كيان سواء كان مواطنا أو مقيما في أي مكان أو دولة أو بلد أو أية ولاية قضائية أخرى، حيثما يكون مثل هذا التوزيع أو النشر أو توافر أو استخدام هذه الوثيقة مخالفا للقانون أو يتطلب من شركة الراجحي المالية أو أي من فروعها القيام بأي تسجيل أو استيفاء أي شرط من شروط الترخيص ضمن ذلك البلد أو تلك الولاية القضائية.

للاتصال

شركة الراجحي المالية
إدارة البحوث

المكتب الرئيسي، طريق الملك فهد

صندوق البريد 5561، الرياض 11432

المملكة العربية السعودية

البريد الإلكتروني:

research@alrajhi-capital.com

تم ترخيص شركة الراجحي المالية من قبل هيئة السوق المالية السعودية، بموجب ترخيص رقم 07068/ 37

الراجحي المالية
Al Rajhi Capital

