



إدارة البحوث

research@alrajhi-capital.com
هاتف: +966 11 211 9449

نظرة على الأسواق العالمية

• انخفضت أسواق الأسهم الأمريكية يوم الثلاثاء، متأثرة بانخفاض أسهم الطاقة بسبب انخفاض أسعار النفط. علاوة على ذلك، تأثرت معنويات المستثمرين سلبيًا لإمكانية إغلاق المكاتب أو الإدارات غير الضرورية للحكومة (يحدث ذلك عندما يفشل الكونغرس في حل الخلافات بشأن الميزانية)، حيث يحتاج الكونغرس الأميركي لتمرير فاتورة الإنفاق الحكومي بنهاية هذا الأسبوع. وانخفض مؤشر ناسداك المركب ومؤشر ستاندرد أند بورز 500 بنسبة 0.5% و 0.4% على التوالي، في حين أنهى مؤشر داو جونز الجلسة دون تغيير بعد أن حقق أعلى مستوياته خلال اليوم.

• ارتفعت الأسواق الأوروبية يوم الثلاثاء بدعم من ضعف اليورو. وارتفع مؤشر داكس بنسبة 0.4% مدفوعاً بأسهم السيارات، في حين ارتفع مؤشر كاك 40 بنسبة 0.1% بقيادة قطاعات الخدمات والصحة والصناعات. ومع ذلك، انخفض مؤشر فاينانشال تايمز 100 بنسبة 0.2% متأثراً بأسهم التعدين. على صعيد البيانات الاقتصادية، كانت بيانات التضخم في ألمانيا والمملكة المتحدة متفقتة مع التوقعات (+ 1.6% على أساس سنوي و + 3.0% على أساس سنوي لشهر ديسمبر).

• أغلقت أسواق الأسهم في منطقة دول مجلس التعاون الخليجي على تباين يوم أمس. وارتفع سوق قطر بنسبة 2.6%، مع تراجع المخاوف الجيوسياسية الإقليمية. في حين ارتفع سوق دبي بنسبة 0.9% بقيادة شركة إعمار العقارية. وارتفع سوق أبوظبي بنسبة 0.3%. ومع ذلك، انخفض سوق سلطنة عمان وسوق البحرين بنسبة 0.6% و 0.2%، بينما ظل سوق الكويت دون تغيير بشكل عام.

• تتداول معظم الاسواق الاسيوية في المنطقة الحمراء هذا الصباح، نتيجة للافخار السلبية من الولايات المتحدة. وانخفض مؤشر هانغ سنغ ومؤشر كوسبي بنسبة 0.6% و 0.5% على التوالي. في حين انخفض مؤشر نيكاي 225 بنسبة 0.4% على اثر ارتفاع الين. ومع ذلك، يتداول مؤشر شنغهاي المركب دون تغيير.

• انخفض خام برنت بنسبة 1.6% يوم الثلاثاء، حيث ساد الحذر على المستثمرين قبيل صدور البيانات الأسبوعية لمخزونات النفط الخام الأمريكي. وأغلقت عقود خام برنت و خام غرب تكساس الوسيط عند 69.15 دولار أمريكي (-1.6%) و 63.73 دولار أمريكي (-0.9%) على التوالي.

نظرة على السوق السعودي

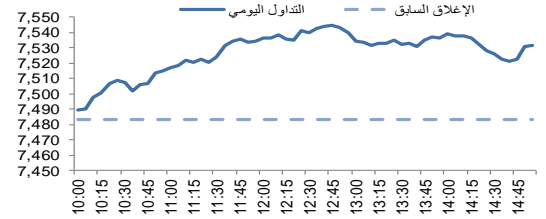
• **أضاف المؤشر العام لسوق الأسهم السعودية "تداول" نقطة 48.33** أو ارتفع بنسبة 0.65% وأغلق عند مستوى 7,531.56 نقطة. وأغلقت مؤشرات اثنا عشر قطاع من أصل عشرين قطاع على ارتفاع. وكانت نسبة الارتفاع الى نسبة الانخفاض 74\95. وكانت قيمة التداول 3.6 مليار ريال.

• **(ساسكو) تعلن عن ارتفاع الارباح بنسبة 15% حيث بلغت 30 مليون ريال في 2017:** أعلنت الشركة السعودية لخدمات السيارات والمعدات(ساسكو) عن ارتفاع الارباح بنسبة 15.13% خلال عام 2017 مقارنة بالعام الماضي. وأرتفع صافي الربح الى 29.91 مليون ريال في عام 2017 مقارنة مع 25.98 مليون ريال خلال العام الماضي.(تداول)

• **يعلن صندوق جدوى ريت الحرمين عن توزيع أرباح نقدية عن النصف الثاني للعام المالي 2017م:** يعلن صندوق جدوى ريت الحرمين عن توزيع أرباح نقدية عن النصف الثاني للعام المالي 2017م، بنسبة 2.6%، بواقع 0.26 ريال للسهم، يوم 24 يناير 2018. (تداول)

• **الإسكان تعلن الدفعة الأولى من مستفيدي برنامج "سكني" 2018:** أطلقت وزارة الإسكان في المملكة العربية السعودية الدفعة الأولى من برنامج سكني لعام 2018 حيث قدمت 19,481 منتجاً سكنياً للمستفيدين. (الشرق الأوسط)

مؤشر تداول	7,531.6	0.65%
قيمة التداول (مليون الريالات)	3,640.0	-5%
حركة تداول خلال اليوم		



المؤشرات الإقليمية الرئيسية

العام حتى تاريخه %	الاسبوع حتى تاريخه %	يوم واحد %	اغلق	تداول
4.2	2.6	0.6	7,532	تداول
7.7	0.5	2.6	9,178	سوق قطر
3.4	1.0	0.0	6,625	بورصة الكويت
4.9	0.5	0.3	4,615	سوق أبوظبي
4.6	0.9	0.9	3,526	سوق دبي المالي
-1.2	-0.9	-0.6	5,040	سوق مسقط
-0.8	0.3	-0.2	1,321	سوق البحرين
5.4	2.1	0.7	506	ام اس سي أي الخليجي

السلع والعاملات الرئيسية

العام حتى تاريخه %	الاسبوع حتى تاريخه %	يوم واحد %	اغلق	السلع والعاملات الرئيسية
2.5	-0.2	-0.2	1,336	الذهب
1.3	-0.5	-0.2	17.16	الفضة
3.2	-1.2	-0.2	69.02	برنت
5.1	0.9	0.9	67.78	سلعة أوبك
2.0	0.4	0.1	1.23	اليورو
-1.7	-0.4	0.2	90.58	مؤشر الدولار الأمريكي
1.7	0.2	-0.1	110.850	الين الياباني

المؤشرات العالمية الرئيسية

العام حتى تاريخه %	الاسبوع حتى تاريخه %	يوم واحد %	اغلق	المؤشرات العالمية الرئيسية
4.3	0.0	0.0	25,793	داو جونز الصناعي
3.8	-0.4	-0.4	2,776	اس اند بي 500
4.8	0.8	-0.4	23,851	نيكاي 225
6.0	1.0	-0.6	31,721	هانغ سنغ
0.9	-0.3	-0.2	7,756	فونسي 100
3.8	-0.1	0.1	5,514	كاك 40
4.0	0.1	-0.3	2,188	ام اس سي اي العالمي
5.1	0.8	0.6	1,218	ام اس سي اي-ايه ام

أسعار الفائدة

التغير 3 ش	شهر واحد	شهور 3	شهر 12	سنة واحدة
0.71	1.56	1.73	2.19	2.19
-0.13	1.68	1.89	2.29	2.29
0.42	1.63	1.83	2.61	2.61

17/Jan/2018 8:15 AM

مصدر البيانات: بلومبرج
محدث كما في

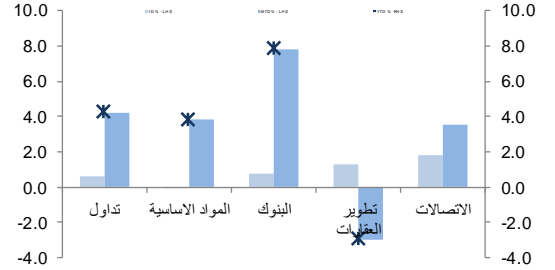


تداول - الأسهم الأكثر ارتفاعا/ انخفاضاً

الشركة	آخر سعر	التغير %	حجم التداول (بالملايين)	قيمة التداول (مليون ريال)
إعمار	13.97	4.2	2.514	34.56
اكسا للتأمين التعاوني	23.57	3.7	1.142	27.09
يوبيا	93.35	3.6	0.353	32.78
كيان	11.39	3.1	31.736	358.16
صافولا	41.48	3.0	0.834	34.56

الشركة	آخر سعر	التغير %	حجم التداول (بالملايين)	قيمة التداول (مليون ريال)
السعودية للطباعة والتغليف	20.5	-4.1	3.629	76.46
بترو رابع	20.2	-2.5	6.253	127.92
المقاربية	23.3	-2.1	0.137	3.22
المملكة القابضة	9.3	-2.1	0.813	7.66
سافكو	68.7	-2.1	0.337	23.64

تداول - أداء قطاعات الرسملة الكبيرة (وزن كبير في المؤشر من 10%)

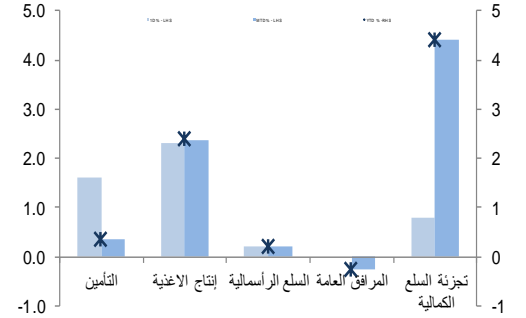


تداول - الأسهم الأكثر رفعا/خفضا للمؤشر

الشركة	آخر سعر	التغير %	حجم التداول (بالملايين)	قيمة التداول (مليون ريال)
جبل عمر	59.85	2.3	7.7	0.83
بنك الرياض	13.92	2.3	4.9	0.74
صافولا	41.48	3.0	4.8	0.83
الاتصالات السعودية	70.83	1.8	4.1	0.32
البنك الأهلي التجاري	57.41	0.9	3.6	0.41

الشركة	آخر سعر	التغير %	حجم التداول (بالملايين)	قيمة التداول (مليون ريال)
سابك	106.16	-1.0	-6.4	473.85
سافكو	68.68	-2.1	-2.4	23.64
البنك السعودي الفرنسي	30.81	-0.6	-1.1	8.60
بترو رابع	20.21	-2.5	-1.0	127.92
معادن	55.13	-0.4	-0.9	38.10

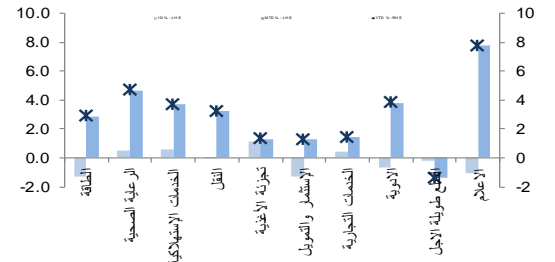
تداول - أداء قطاعات الرسملة المتوسطة (وزن متوسط في المؤشر بين 5%-10%)



تداول - الأسهم الأعلى من حيث أحجام التداول

الشركة	آخر سعر	التغير %	حجم التداول (بالملايين)	قيمة التداول (مليون ريال)
دار الأركان	10.98	-0.4	36.647	402.17
كيان	11.39	3.1	31.736	358.16
مصرف الإنماء	20.56	1.1	12.293	252.65
زين السعودية	7.32	2.5	9.401	69.47
بترو رابع	20.21	-2.5	6.253	127.92
سابك	106.16	-1.0	4.419	473.85
السعودية للطباعة والتغليف	20.50	-4.1	3.629	76.46
السعودية لإعادة التأمين	9.08	2.3	3.531	32.32
كيماول	10.18	-1.1	3.137	32.08
بنك الجزيرة	13.75	0.7	2.729	37.47

تداول - أداء قطاعات الرسملة الصغيرة (وزن صغير في المؤشر من 5%)



تداول - أسهم قريبة من أدنى مستوى ل 52 اسبوع

الشركة	آخر سعر	أدنى ل 52 اسبوع	التغير %	قيمة التداول (مليون ريال)
جبل عمر	59.85	58.00	3.2%	0.000
المراعي	53.87	51.80	4.0%	49.241
المتقدمة للبترولكيماويات	43.82	41.90	4.6%	13.830
فيبيكو	32.36	30.60	5.8%	6.911
طبية القابضة	34.72	32.70	6.2%	2.384

تداول - أسهم قريبة من أعلى مستوى ل 52 اسبوع

الشركة	آخر سعر	أعلى ل 52 اسبوع	التغير %	قيمة التداول (مليون ريال)
بنك الرياض	13.92	13.94	0.1%	10.186
ينساب	64.10	64.50	0.6%	30.459
مصرف الإنماء	20.56	20.70	0.7%	252.649
البنك السعودي للاستثمار	16.24	16.38	0.9%	2.792
كيان	11.39	11.52	1.1%	358.162

مصدر البيانات: الراجحي المالية، بلومبرج



ملخص الشركات الواقعة تحت تغطيتنا

عائد التوزيعات (%) 2017	قيمة المنشأة/ EBITDA (مرة)			السعر/للربح (مرة)			متوسط التداول اليوم (مليون ريال)	التغير (%)	السعر المستهدف	سعر الاطلاق	القيمة السوقية (مليون ريال)	(ريال سعودي)
	2018E	2017E	2016A	2018E	2017E	2016A						
	المواد الأساسية											
4.0%	8.2x	8.1x	7.2x	15.8x	15.6x	15.4x	409.1	(2.98)	103.00	106.16	318,480	سابك
2.8%	7.9x	8.2x	12.7x	15.7x	15.4x	99.5x	11.2	(8.24)	16.60	18.09	6,633	سيكيم
2.5%	15.7x	19.1x	21.6x	19.8x	25.2x	29.5x	13.1	(14.09)	59.00	68.68	28,617	سافكو
0.0%	9.1x	10.3x	29.7x	14.7x	19.6x	80.7x	22.8	(13.34)	15.00	17.31	11,579	التصنيع
5.5%	10.5x	10.5x	8.2x	16.6x	16.4x	13.2x	19.2	(2.50)	62.50	64.10	36,056	ينساب
6.4%	11.1x	10.8x	9.6x	14.0x	13.7x	12.4x	12.7	7.26	47.00	43.82	8,624	المتقدمة
6.3%	11.5x	12.3x	6.7x	15.5x	18.0x	9.1x	6.8	1.15	36.00	35.59	3,559	اسمنت العربية
1.4%	9.6x	11.2x	5.1x	22.4x	27.9x	12.6x	3.5	(1.56)	17.00	17.27	3,497	اسمنت اليمامة
6.6%	14.4x	15.9x	9.7x	16.8x	16.0x	12.1x	6.6	(15.31)	42.00	49.59	7,587	اسمنت اسعودية
6.5%	12.1x	11.7x	10.8x	17.3x	15.6x	14.8x	2.0	(9.58)	42.00	46.45	4,181	اسمنت القصيم
5.3%	11.7x	11.5x	8.4x	19.3x	19.8x	11.9x	10.5	(14.50)	28.00	32.75	5,158	اسمنت ينبع
5.0%	13.2x	14.5x	11.0x	17.5x	20.8x	13.1x	2.9	(13.81)	43.00	49.89	6,985	اسمنت الجنوبية
0.0%	15.6x	20.8x	31.2x	31.1x	52.3x	NM	33.3	(34.70)	36.00	55.13	64,418	معادن
	الاتصالات											
5.6%	6.9x	6.9x	7.6x	14.3x	14.3x	17.0x	15.8	(2.58)	69.00	70.83	141,660	الاتصالات السعودية
0.0%	6.9x	6.9x	8.1x	NM	NM	NM	40.8	(20.43)	12.50	15.71	12,097	موبايلي
0.0%	5.5x	5.6x	8.0x	29.3x	NM	NM	26.5	6.56	7.80	7.32	4,273	زين
	الغذاء والزراعة											
1.5%	14.1x	14.7x	15.2x	22.0x	24.1x	27.0x	23.9	(6.44)	50.40	53.87	53,870	المراعي
0.0%	23.6x	27.9x	NM	24.1x	38.8x	NM	13.8	(1.64)	40.80	41.48	22,150	صافولا
4.6%	10.6x	11.2x	12.8x	14.1x	15.1x	16.6x	7.5	15.17	54.90	47.67	3,083	هرفي
7.0%	11.3x	10.8x	14.3x	13.1x	13.3x	15.6x	20.8	9.30	89.00	81.43	6,677	التنوين
	التجزئة											
5.3%	15.1x	16.7x	13.7x	15.2x	16.9x	14.1x	8.5	(2.45)	153.80	157.67	14,190	جرير
3.5%	9.4x	9.5x	11.4x	13.6x	17.2x	19.8x	12.3	39.62	40.00	28.65	6,017	فواز الحكير
2.0%	12.2x	13.1x	12.3x	18.1x	20.0x	19.3x	2.6	4.37	131.50	126.00	5,670	العثيم
3.1%	11.0x	11.7x	12.5x	13.6x	14.6x	NM	10.9	11.95	53.60	47.88	2,011	اكسترا
0.0%	NM	NM	29.0x	NM	NM	22.4x	3.8	(0.70)	11.30	11.38	717	شاكر
	الرعاية الصحية											
2.4%	18.4x	17.7x	20.1x	21.5x	19.9x	24.8x	7.1	8.49	115.00	106.00	6,254	نلة
1.7%	16.8x	18.6x	21.4x	23.6x	24.4x	28.9x	5.1	(6.06)	149.00	158.62	7,931	المواساة
0.0%	13.0x	14.2x	21.3x	19.8x	21.9x	59.9x	9.1	0.51	45.00	44.77	2,008	رعاية
2.0%	20.0x	26.5x	37.0x	29.7x	42.0x	67.0x	6.9	6.89	40.00	37.42	4,490	الحمادي
	اخرى											
5.0%	8.9x	10.4x	9.0x	11.4x	14.6x	9.7x	12.5	(0.40)	30.00	30.12	11,860	البحري

المصدر: بلومبرج ، الراجحي المالية.



أداء الاسواق الخليجية

الدولة	اخر اغلاق	التغير في المؤشر %			رسملة السوق بليون ريال	حجم التداول مليون سهم	قيمة التداول مليون دولار	السعر/الربح 12M	سعر/ق دفترية أسعار جارية	عائد توزيعات 12M (%)
		يوم واحد	شهر واحد	العام لتاريخه						
تداول	7,532	0.6	4.2	4.2	470	164	969	17.7	1.7	3.2
بورصة قطر	9,178	2.6	7.7	7.7	105	6	54	15.3	1.3	4.2
سوق دبي	3,526	0.9	4.6	4.6	89	165	100	-	1.3	3.9
سوق ابو ظبي	4,615	0.3	4.9	4.9	120	49	50	16.5	1.3	4.4
سوق الكويت	6,625	0.0	3.4	3.4	96	141	49	16.0	1.1	5.2
سوق مسقط	5,040	-0.6	-1.2	-1.2	14	10	4	11.6	1.0	5.2
سوق البحرين	1,321	-0.2	-0.8	-0.8	20	3	1	7.8	0.8	5.9

أداء الاسواق الناشئة

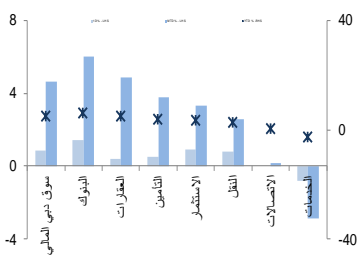
الدولة	اخر اغلاق	التغير في المؤشر %			رسملة السوق بليون ريال	حجم التداول مليون سهم	قيمة التداول مليون دولار	السعر/الربح 12M	سعر/ق دفترية أسعار جارية	عائد توزيعات 12M (%)
		يوم واحد	شهر واحد	العام لتاريخه						
البرازيل	79,832	0.1	4.5	4.5	769	307	2,118	19.8	1.9	2.5
جمهورية التشيك	1,115	0.5	3.4	3.4	61	2	21	13.8	1.4	4.9
اليونان	853	0.6	6.3	6.3	64	37	86	30.0	0.7	1.9
هنغاريا	39,684	0.3	0.8	0.8	32	3	36	11.3	1.7	2.2
ماليزيا	1,824	-0.1	1.5	1.5	280	152	285	16.7	1.7	3.2
المكسيك	49,492	0.2	0.3	0.3	314	161	357	18.6	2.7	2.3
جنوب افريقيا	60,650	0.7	1.9	1.9	1,038	252	1,596	20.6	2.2	2.7
تاوان	11,025	0.4	3.6	3.6	1,107	2,976	4,148	16.1	1.8	3.7
تايلاند	1,822	0.0	3.9	3.9	570	4,733	2,094	19.0	2.2	2.7
تركيا	114,418	2.0	-0.8	-0.8	188	1,721	2,202	9.9	1.4	2.7
تشيلي	5,746	0.2	3.3	3.3	229	532	90	25.0	1.9	2.1
الصين	4,238	-0.5	5.1	5.1	4,864	16,149	35,420	17.4	2.2	1.7
كولومبيا	1,539	1.7	1.7	1.7	113	39	55	16.6	1.4	2.3
مصر	1,472	0.0	2.4	2.4	24	121	39	11.8	2.0	2.8
الهند	10,735	0.3	1.9	1.9	1,203	217	1,985	24.1	3.2	1.2
اندونيسيا	6,428	0.0	1.1	1.1	538	8,195	488	23.5	2.6	1.9
الكويت	6,625	0.0	3.4	3.4	96	141	49	16.0	1.1	5.2
باكستان	42,950	0.0	6.1	6.1	69	74	52	9.7	1.6	5.5
البيرو	1,781	0.3	6.9	6.9	60	1	29	25.1	2.6	2.9
الفلبين	8,888	0.3	3.8	3.8	211	142	103	24.0	2.6	1.4
قطر	9,178	2.6	7.7	7.7	105	6	54	15.3	1.3	4.2
روسيا	1,261	-0.3	9.2	9.2	578	16,665	607	8.1	0.8	4.9
الإمارات	4,615	0.3	4.9	4.9	120	49	50	16.5	1.3	4.4
مؤشر فوتسي	595	-0.1	5.1	5.1	10,187	29,484	24,347	17.2	1.9	2.5

دبي - الاسهم الأكثر ارتفاعا/انخفاضا

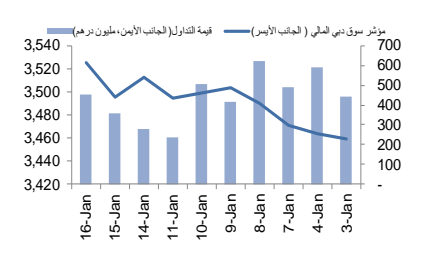
الشركة	اخر سعر	التغير %	حجم التداول (بالملايين)
الوطنية للتأمينات العامة	2.02	14.8	0.01
الخليج للملاحة القابضة	1.13	4.6	21.43
شعاع كابيتال	1.18	3.5	2.10
إعمار مولز	2.30	3.1	16.85
داماك العقارية	3.49	2.7	3.32

الشركة	اخر سعر	التغير %	حجم التداول (بالملايين)
دبي الإسلامية للتأمين - امان	0.84	-2.2	0.43
دار التكافل	0.94	-2.1	1.38
أمانات القابضة	1.37	-1.4	1.60
ديار للتطوير	1.37	-1.4	12.98
الاتحاد العقارية	0.99	-1.2	6.85

دبي - أداء القطاعات



دبي - اتجاه النشاط (العشرة أيام الأخيرة)



مصدر البيانات: الراجحي المالية، بلومبرج



أبو ظبي- الاسهم الأكثر ارتفاعا/ انخفاضاً

الشركة	آخر سعر	التغير %	حجم التداول (بالملايين)
أبو ظبي لبناء السفن	2.12	6.0	0.038
اسمنت الاتحاد	1.50	5.6	0.308
راس الخيمة العقارية	0.84	2.4	11.739
اسمنت الخليج	1.08	1.9	0.394
الشارقة للإسمنت	1.13	1.8	0.021

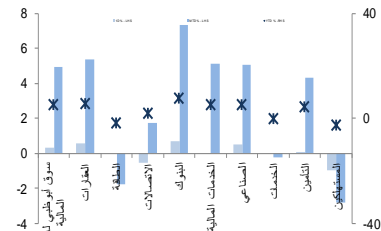
الشركة	آخر سعر	التغير %	حجم التداول (بالملايين)
أبو ظبي لمرات البناء	0.57	-8.1	0.497
مصرف الشارقة الإسلامي	1.40	-3.5	2.042
بنك الشارقة	1.20	-2.4	0.054
بنك رأس الخيمة الوطني	4.75	-2.1	0.760
بنك الاتحاد الوطني	3.91	-1.8	2.241

قطر الاسهم الأكثر ارتفاعا/ انخفاضاً

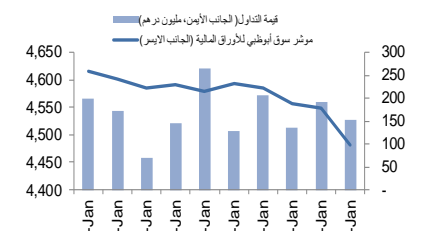
الشركة	آخر سعر	التغير %	حجم التداول (بالملايين)
الملاحة	58.50	6.2	0.028
ماس الريان	42.12	5.3	0.998
المستثمرون القطريون	40.44	4.1	0.083
الرعاية	78.49	3.3	0.057
مزايا	8.70	3.0	0.368

الشركة	آخر سعر	التغير %	حجم التداول (بالملايين)
NA	NA	NA	NA
NA	NA	NA	NA
NA	NA	NA	NA
NA	NA	NA	NA
NA	NA	NA	NA

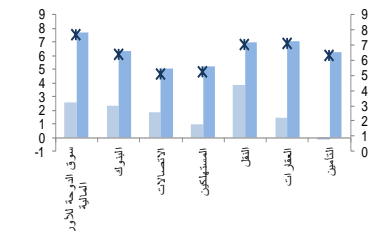
أبو ظبي - أداء القطاعات



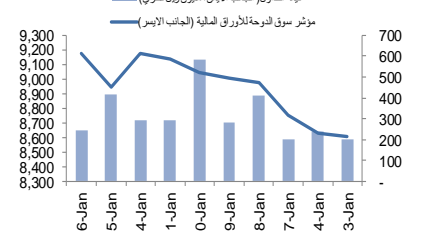
أبو ظبي - اتجاه النشاط (العشرة أيام الأخيرة)



قطر - أداء القطاعات



قطر - اتجاه النشاط (العشرة أيام الأخيرة)

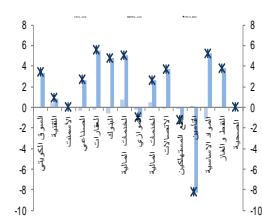


الكويت - الاسهم الأكثر ارتفاعا / انخفاضاً

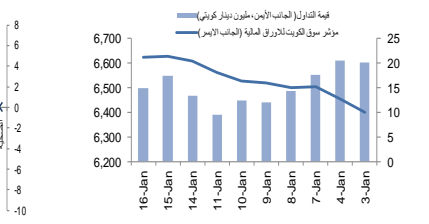
الشركة	آخر سعر	التغير %	حجم التداول (بالملايين)
الكويت و الشرق الأوسط للإسمنت	34.8	20.0	1.446
رابطة الكويت والخليج للنقل	108	19.5	3.600
الكويتية السعودية القابضة	35.9	18.1	1.380
رمال الكويت العقارية	49.7	17.5	0.763
راس الخيمة لصناعة الأسمنت	84.4	14.1	0.001

الشركة	آخر سعر	التغير %	حجم التداول (بالملايين)
تصنيف وتحصيل الأموال	27.1	-6.6	0.260
مينا العقارية	20	-6.1	0.989
كي جي ال لوجستيك	61	-5.4	0.256
NA	35	-5.4	0.328

الكويت - أداء القطاعات



الكويت - اتجاه النشاط (العشرة أيام الأخيرة)

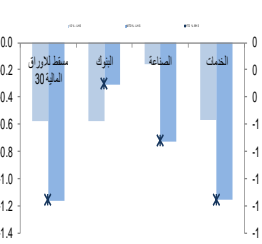


عمان - الاسهم الأكثر ارتفاعا / انخفاضاً

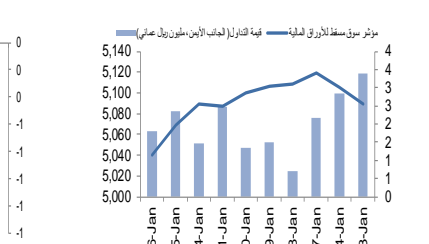
الشركة	آخر سعر	التغير %	حجم التداول (بالملايين)
بنك العم الإسلامي	0.071	6.0	2.960
جلفار للهندسة والمقاولات	0.074	2.8	0.732
الجزيرة للخدمات	0.157	2.6	2.314
عمان والامارات	0.082	1.2	0.060
البنك الوطني العماني	0.200	0.5	0.012

الشركة	آخر سعر	التغير %	حجم التداول (بالملايين)
الخليج الدولية للكمبيوترات	0.234	-5.3	0.020
عمان للاستثمارات والتمويل	0.129	-3.7	0.347
العنفاء للطاقة	0.130	-3.0	0.019
الإسماعيل العمادية	0.141	-2.8	0.201
بنك ظفار	0.218	-2.7	0.126

عمان - أداء القطاعات



عمان - اتجاه النشاط (العشرة أيام الأخيرة)

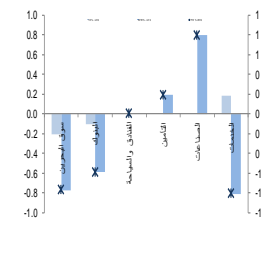


البحرين - الاسهم الأكثر ارتفاعا / انخفاضاً

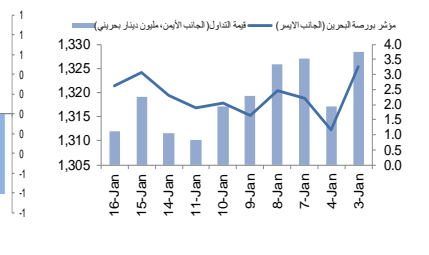
الشركة	آخر سعر	التغير %	حجم التداول (بالملايين)
المصرف الخليجي التجاري	0.115	3.6	0.233
البحرين لتصليح السفن والهندسة	1.550	3.3	0.002
مصرف السلام - البحرين	0.120	1.7	1.425
عقارات السيف	0.208	1.0	0.513
NA	NA	NA	NA

الشركة	آخر سعر	التغير %	حجم التداول (بالملايين)
بيت التمويل الخليجي	0.400	-2.4	0.090
بنك البحرين الوطني	0.620	-1.6	0.030
ناس	0.118	-0.8	0.089
NA	NA	NA	NA
NA	NA	NA	NA

البحرين - أداء القطاعات



البحرين - اتجاه النشاط (العشرة أيام الأخيرة)



مصدر البيانات: الراجحي المالية، بلومبرج



افصاحات مهمة للأشخاص الأمريكيين

تم اعداد هذا التقرير البحثي من قبل شركة الراجحي المالية (الراجحي)، وهي شركة مرخصة لممارسة نشاطات الأوراق المالية في المملكة العربية السعودية. وشركة الراجحي ليست وسيطاً مالياً مسجلاً في الولايات المتحدة الأمريكية، وبناء عليه، فإنها لا تخضع لقواعد الولايات المتحدة الأمريكية المتعلقة باعداد التقارير البحثية واستقلالية محلي البحوث. ويتم تقديم هذا التقرير البحثي، لتوزيعه "للمستثمرين المؤسسيين الرئيسيين في الولايات المتحدة الأمريكية"، اعتماداً على الاستثناء من التسجيل الذي توفره القاعدة 6-15 من قانون تبادل الأوراق المالية الأمريكي لعام 1934 وتعديلاته ("قانون تبادل الأوراق المالية").

ويجب على أي جهة أمريكية متلقية لهذا التقرير البحثي وترغب في تنفيذ أي عملية لشراء أو بيع أوراق مالية أو أدوات مالية مرتبطة بها بناء على المعلومات المقدمة في هذا التقرير البحثي، يجب عليها أن تفعل ذلك، فقط من خلال مؤسسة روزنبلات سكيوريتيز انكوربوريشن Rosenblatt Securities Inc.، وعنوانها، 40Wall Street 59th Floor, New York, NY 10005، وهي وسيط متعامل مسجل في الولايات المتحدة الأمريكية. ولا يسمح، تحت أي ظرف من الظروف، لأي متلق لها التقرير البحثي، تنفيذ أي عملية لشراء أو بيع أوراق مالية أو أدوات مالية مرتبطة بها، من خلال الراجحي. وتقبل مؤسسة روزنبلات سكيوريتيز انكوربوريشن، تحمل المسؤولية المتعلقة بمحتويات هذا التقرير البحثي، وفقاً للشروط المضحة أدناه، في حالة تسليم هذا التقرير لشخص أمريكي لا يكون مستثمراً مؤسسياً أمريكياً رئيسياً.

إن المحلل الذي يظهر اسمه في هذا التقرير البحثي، غير مسجل أو مؤهل كمحلل باحث لدى هيئة تنظيم الأوراق المالية والبورصات الأمريكية FINRA وربما لا يكون شخصاً مرتبطاً بمؤسسة روزنبلات سكيوريتيز انكوربوريشن، وبناء عليه، فإنه ربما لا يخضع للقيود المعمول بها بموجب قواعد هيئة تنظيم الأوراق المالية والبورصات الأمريكية FINRA المتعلقة بإقامة اتصالات مع شركة تابعة أو الظهور في وسائل الاعلام والتداول في أوراق مالية تكون في حساب محلل باحث.

الملكية وتضارب المصالح الجوهري

لا تملك مؤسسة روزنبلات سكيوريتيز انكوربوريشن، أو شركاتها التابعة، "ملكية منفعة"، كما هو محدد وفقاً للقسم 13(d) من قانون تبادل الأوراق المالية، 1% أو أكثر من أوراق الملكية (الأسهم) equity securities المذكورة في التقرير. ويمكن أن يكون لدى مؤسسة روزنبلات سكيوريتيز انكوربوريشن أو شركاتها التابعة وأو موظفيها أو مديريها أو العاملين لديها، مصالح أو مراكز استثمارية مغطاة long positions أو مراكز استثمارية مكشوفة short positions، كما يمكن أن يقوموا في أي وقت من الأوقات بعمليات شراء أو بيع بصفة أصيل أو وكيل للأوراق المالية المشار إليها في هذه الوثيقة. إن مؤسسة روزنبلات سكيوريتيز انكوربوريشن ليست لديها أي دراية بأي تضارب مصالح جوهري حتى تاريخ هذا المنشور أو النشر.

نشاطات التعويض والمصرفية الاستثمارية

لم تقم مؤسسة روزنبلات سكيوريتيز انكوربوريشن، أو أي شركة تابعة لها، بإدارة أو المشاركة في ادارة طرح عام للاكتتاب في أوراق مالية للشركة التابعة خلال الاثني عشر (12) شهراً الماضية، كما أنها لم تتلقى تعويضاً نظير قيامها بنشاطات مصرفية استثمارية من الشركة التابعة خلال الاثني عشر (12) شهراً الماضية، ولا يتوقع أن تستلم في أي شركة تابعة لها، أو تعتمد البحث عن تعويض مقابل خدمات مصرفية استثمارية من الشركة خلال الأشهر الثلاثة التالية.

افصاحات اضافية

إن هذا التقرير البحثي متاح للتوزيع، فقط تحت الظروف التي يمكن أن يسمح بها القانون المعمول به. ولا يتعد هذا التقرير البحثي بالأهداف الاستثمارية المحددة أو المؤسسات المالية أو الاحتياجات الخاصة بأي متلق محدد، حتى لو تم إرساله إلى متلق وحيد لهذا التقرير. إن هذا التقرير البحثي ليس مضموناً أن يكون بياناً كاملاً أو ملخصاً لأي أوراق مالية أو أسواق أو تقارير أو تطورات، حسب ما هو مشار إليه في هذا التقرير البحثي. وسوف لن يكون هناك أي التزام أو مسؤولية على أي من الراجحي أو أي من مرانها أو موظفيها أو العاملين لديها أو وكلائها، أيًا كان منشؤه، عن أي خطأ أو عدم دقة أو عدم اكتمال يتعلق بحقيقة أو رأي متضمن في هذا التقرير البحثي، أو عدم اهتمام في اعداد أو نشر هذا التقرير البحثي، أو أي خسائر أو أضرار ربما تنشأ من استخدام هذا التقرير البحثي.

وربما تعتمد الراجحي، على حواجز معلومات information barriers، مثل "الجدران الصينية Chinese Walls" للسيطرة على تدفق المعلومات في ما بين مجالات أو وحدات أو أقسام أو مجموعات أو الشركات التابعة للراجحي.

إن الاستثمار في أي أوراق مالية غير أمريكية أو في أدوات مالية مرتبطة بها (يشمل ذلك ايصالات ايداع الأوراق المالية ADRs) التي تم نقاشها في هذا التقرير البحثي، ربما يظهر مخاطر معينة. ذلك لأن الأوراق المالية الخاصة بجهات اصدار غير أمريكية، ربما لا تكون مسجلة لدى، أو ربما تكون خاضعة لأنظمة، هيئة الأوراق المالية والبورصات الأمريكية. ويمكن أن تكون المعلومات المتعلقة بمثل هذه الأوراق المالية غير الأمريكية أو الأدوات المالية ذات الصلة، محدودة. وربما لا تكون الشركات الأجنبية، خاضعة لمعايير المراجعة ورفع التقارير والمنطلقات التنظيمية التي يمكن مقارنتها بتلك المعمول بها داخل الولايات المتحدة الأمريكية.

إن قيمة أي استثمار أو دخل متحقق من أي أدوات مالية مرتبطة بها، تم نقاشها في هذا التقرير البحثي، وبعملة غير الدولار الأمريكي، تكون خاضعة لتقلبات أسعار صرف العملات التي ربما يكون لها تأثيرات إيجابية أو سلبية على قيمة أو الربح المتوقع من تلك الأوراق المالية أو الأدوات المالية المرتبطة بها.

إن الأداء الماضي، ليس بالضرورة أن يكون دليلاً ومرشداً للأداء المستقبلي، كما أن شركة الراجحي المالية لا تقدم تعهداً أو ضماناً، صريحاً أو ضمنياً، في ما يتعلق بالأداء المستقبلي. وقد يشهد الربح من الاستثمارات تذبذباً. كذلك، فإن سعر أو قيمة الاستثمارات التي يرتبط بها هذا التقرير البحثي، سواء بشكل مباشر أو غير مباشر، ربما يهبط أو يرتفع بشكل مغاير لمصالح المستثمرين. وقد تصبح أي توصية أو رأي متضمن في هذا التقرير البحثي، قديمة نتيجة للتغيرات التي تحدث في البيئة التي تعمل فيها الجهة المصدرة للأوراق المالية التي تخضع للتحليل، بالإضافة إلى التغيرات التي تطرأ على التقديرات والتنبؤات والافتراضات ومنهجية التقييم المستخدمة في هذا التقرير.

ولا يسمح بنسخ أو إرسال أو استخراج نسخ طبق الأصل، لأي جزء من محتويات هذا التقرير البحثي، بأي شكل أو بأي طريقة، بدون الموافقة الخطية المسبقة من شركة الراجحي، كما أن الراجحي لا تقبل أي مسؤولية أياً كان نوعها، عن الأفعال التي تصدر عن الغير، في ما يتعلق بهذا الموضوع. لقد تم اعداد وثيقة البحث هذه، بواسطة شركة الراجحي المالية ("الراجحي المالية") ومقرها الرياض، المملكة العربية السعودية. وقد تم اعدادها ليتم استخدامها عاملاً بواسطة عملاء الراجحي المالية ولا يجوز اعادة توزيعها أو اعادة إرسالها أو الإفصاح عنها، كلياً أو جزئياً، أو بأي شكل أو طريقة، بدون الموافقة المكتوبة الصريحة من شركة الراجحي المالية. إن استلامكم واستعراضكم لهذه الوثيقة البحثية، يمثل موافقتكم على عدم اعادة توزيع أو إرسال أو الإفصاح للآخرين عن المحتويات أو الآراء أو الملخصات أو المعلومات التي تشتمل عليها هذه الوثيقة، قبل أن يتم الإفصاح بشكل عام، عن هذه المعلومات من قبل شركة الراجحي المالية. لقد تم الحصول على المعلومات التي تشتمل عليها هذه الوثيقة، من مصادر عامة متنوعة يعتقد بأنها موثوقة، ولكننا لا نضمن دقتها. إن شركة الراجحي المالية لا تقدم أي تعهدات أو ضمانات (صريحة أو ضمنية)، في ما يتعلق بالبيانات والمعلومات المقدمة، كما أن شركة الراجحي المالية، لا تتعهد بأن محتويات هذه الوثيقة من المعلومات مكتملة، أو خالية من أي أخطاء، أو أنها غير مضللة، أو أنها مناسبة لأي غرض محدد. وتوفر وثيقة البحث هذه معلومات عامة فقط. ولا تشكل المعلومات أو أي رأي معين عنه، عرضاً أو دعوة للعمل أو تقديم عرض، لشراء أو بيع أي أوراق مالية أو منتجات استثمارية أخرى ترتبط بتلك الأوراق المالية أو الاستثمارات. ولا يفصد منها تقديم نصيحة بشأن الاستثمار الشخصي كما أنها لا تأخذ في الاعتبار الأهداف الاستثمارية المحددة والوضع المالي والاحتياجات الخاصة بأي شخص معين ربما يحصل على هذه الوثيقة.

وينبغي على المستثمرين البحث عن الاستشارة المالية أو القانونية أو الخاصة بالضرائب، في ما يتعلق بملءمة الاستثمار في أي أوراق مالية أو الاستثمارات الأخرى أو الاستراتيجيات الاستثمارية التي تم نقاشها أو التوصية بها في هذه الوثيقة البحثية، كما يجب عليهم أن يفهموا أن البيانات أو الافادات المتعلقة بالفرص المستقبلية ربما لا تتحقق. وينبغي على المستثمرين أن ينتبهوا إلى أن الربح المتوقع من تلك الأوراق المالية أو الاستثمارات الأخرى، إذا وجد، قد يتذبذب وأن سعر أو قيمة تلك الأوراق المالية والاستثمارات ربما يرتفع أو يهبط. ويمكن أن يكون للتقلبات التي تحدث في أسعار صرف العملات تأثيرات عكسية على قيمة أو سعر أو الربح المتوقع من، استثمارات محددة. ووفقاً لذلك، ربما يحصل المستثمرون على مبالغ أقل من أصل المبالغ التي استثمروها. وربما يكون للراجحي المالية أو لموظفيها أو لوكالة أو أكثر من شركاتها التابعة (يشمل ذلك محلي البحوث)، مصلحة مالية في الأوراق المالية للمصدر (المصدرين) أو في استثمار ذات صلة، بما في ذلك المراكز المغطاة أو المراكز المكشوفة في الأوراق المالية أو الضمانات أو حقوق الخيارات المستقبلية أو عقود الخيار أو المشتقات المالية أو الأدوات المالية الاستثمارية الأخرى. وربما تقوم شركة الراجحي المالية أو الشركات التابعة لها، من وقت لآخر، بأعمال مصرفية استثمارية أو خدمات أخرى، لجذب أعمال مصرفية استثمارية أو أعمال أخرى من، أي شركة جرى ذكرها في هذه الوثيقة البحثية. وسوف لن تكون الراجحي المالية، وكذلك شركاتها التابعة وموظفيها، خاضعة لأي خسارة أو أضرار، مباشرة أو غير مباشرة أو تبعية، قد تنشأ، بصورة مباشرة أو غير مباشرة، عن أي استخدام للمعلومات التي تتضمنها هذه الوثيقة البحثية.

إن وثيقة البحث هذه، وأي توصيات تشتمل عليها، تخضع للتغيير بدون اخطار مسبق. ولا تتحمل شركة الراجحي المالية أية مسؤولية عن تحديث المعلومات الواردة في وثيقة البحث هذه. كما لا يسمح أيضاً بتغيير أو اصدار نسخة طبق الأصل أو إرسال أو توزيع، كل أو أي جزء من وثيقة البحث هذه، بأي شكل أو بأي وسيلة. وهذه الوثيقة البحثية، غير موجهة إلى، أو يعتمد توزيعها إلى أو استخدامها بواسطة، أي شخص أو كيان يكون مواطناً أو يقيم في أي دولة أو ولاية أو دولة أو أي اختصاص تشريعي آخر، يكون فيها هذا التوزيع أو النشر أو توفير الوثيقة أو استخدامها، مخالفاً للقانون، أو ربما يجعل الراجحي المالية أو أي واحدة من شركاتها التابعة، عرضة لأي متطلبات تسجيل أو ترخيص في اطار ذلك الاختصاص التشريعي.

فضلاً أنظر الصفحة قبل الأخيرة للاطلاع على بعض الإفصاحات الإضافية الهامة. شركة الراجحي المالية (الراجحي)، هي وسيط متعامل أجنبي غير مسجل في الولايات المتحدة الأمريكية. وإدارة البحوث في الراجحي المالية تضم محلي بحت أو محللين باحثين، غير مسجلين في الولايات المتحدة الأمريكية. ويتم توزيع بحت الراجحي في الولايات المتحدة الأمريكية بموجب القاعدة رقم 6-15 من قانون تبادل الأوراق المالية لعام 1934 الصادر، فقط بواسطة مؤسسة روزنبلات سكيوريتيز Rosenblatt Securities، وهي مؤسسة مسجلة في هيئة تبادل الأوراق المالية الأمريكية كما أنها متعامل وسيط عضو في هيئة تنظيم القطاع المالي الأمريكية FINRA.



إخلاء المسؤولية

أعدت وثيقة البحث هذه من قبل شركة الراجحي المالية "الراجحي المالية"، الرياض، المملكة العربية السعودية للاستخدام العام من عملاء شركة الراجحي المالية ولا يجوز إعادة توزيعها أو إعادة إرسالها أو الإفصاح عنها، كلياً أو جزئياً، أو بأي شكل أو طريقة، دون موافقة كتابية صريحة من شركة الراجحي المالية. إن استلام هذه الوثيقة والإطلاع عليها يعتبر بمثابة موافقة من جانبكم على عدم إعادة توزيع أو إعادة إرسال أو الإفصاح للآخرين عما تتضمنه من محتويات وأراء، واستنتاجات أو معلومات قبل نشر تلك المعلومات للعموم من جانب شركة الراجحي المالية. وقد تم الحصول على المعلومات الواردة في هذه الوثيقة من مصادر عامة مختلفة يعتقد أنها معلومات موثوقة لكننا لا نضمن دقتها. وشركة الراجحي المالية لا تقدم أية إقرارات أو ضمانات (صريحة أو ضمنية) بشأن البيانات والمعلومات المقدمة كما أنها لا تقر بأن المعلومات التي تتضمنها هذه الوثيقة هي معلومات كاملة أو خالية من أي خطأ أو غير مضللة أو أنها تصلح لأي عرض محدد. فوثيقة البحث هذه إنما تقدم معلومات عامة فقط. كما أنه لا المعلومات ولا أي رأي وارد في هذه الوثيقة يشكل عرضاً أو دعوة لتقديم عرض لشراء أو بيع أي أوراق مالية أو غيرها من المنتجات الاستثمارية ذات الصلة بتلك الأوراق المالية أو الاستثمارات. وليس الغرض من هذه الوثيقة تقديم مشورة شخصية في مجال الاستثمار كما أنها لا تأخذ في الاعتبار الأهداف الاستثمارية أو الوضع المالي أو الاحتياجات المحددة لأي شخص معين قد يستلم هذه الوثيقة.

ينبغي للمستثمرين السعي للحصول على المشورة المالية أو القانونية أو الضريبية بشأن مدى ملاءمة الاستثمار في أي أوراق مالية، أو استثمار آخر أو أية استراتيجيات استثمار جرت مناقشتها أو التوصية بها في هذه الوثيقة، وينبغي للمستثمرين تفهم أن البيانات المتعلقة بالتوقعات المستقبلية الوارد في هذه الوثيقة قد لا تتحقق. كذلك ينبغي للمستثمرين ملاحظة أن الدخل من أوراق مالية من هذا النوع أو غيرها من الاستثمارات، إن وجد، قد يتعرض للتقلبات وبأن سعر أو قيمة تلك الأوراق المالية والاستثمارات يكون عرضة للارتفاع أو الانخفاض. كما أن التقلبات في أسعار الصرف قد يكون لها آثار سلبية على قيمة أو ثمن، أو الدخل المتأتي من استثمارات معينة. وبناء عليه، يمكن للمستثمرين أن يحصلوا على عائد يكون أقل من مبلغ رأسمالهم المستثمر أساساً. ويجوز أن يكون لشركة الراجحي المالية أو المسؤولين فيها أو واحد أو أكثر من الشركات الفرعية التابعة لها (بما في ذلك محلي البحث) مصلحة مالية في الأوراق المالية للجهة أو الجهات المصدرة لتلك الأوراق المالية أو الاستثمارات ذات العلاقة، بما في ذلك المراكز طويلة أو قصيرة الأجل في الأوراق المالية، وخيارات شراء الأسهم أو العقود الأجلية أو الخيارات الأخرى أو المشتقات، أو غيرها من الأدوات المالية. كما يجوز لشركة الراجحي المالية أو الشركات التابعة لها أن تقوم من وقت لآخر بإداء الخدمات المصرفية الاستثمارية أو غيرها من الخدمات أو السعي لتأمين الخدمات المصرفية الاستثمارية أو غيرها من الأعمال من أي شركة من الشركات المذكورة في هذه الوثيقة من وثائق البحث. وشركة الراجحي المالية، بما في ذلك الشركات التابعة لها وموظفيها، لا تكون مسؤولة عن أي أضرار مباشرة أو غير مباشرة أو خسارة أو أضرار أخرى قد تنشأ، بصورة مباشرة أو غير مباشرة، من أي استخدام للمعلومات الواردة في هذه الوثيقة من وثائق البحث. ولا يجوز تغيير أو استنساخ أو إرسال أو توزيع هذه الوثيقة من وثائق البحث وأية توصيات واردة فيها للتغيير دون إشعار مسبق. وشركة الراجحي المالية لا تتحمل أي مسؤولية عن تحديث المعلومات الواردة في هذه الوثيقة من وثائق البحث. ولا يجوز تغيير أو استنساخ أو إرسال أو توزيع هذه الوثيقة من وثائق البحث كلياً أو جزئياً بأي شكل أو بأي وسيلة. كما يراعى أن هذه الوثيقة من وثائق البحث ليست موجهة إلى أو معدة للتوزيع أو استخدامها من قبل أي شخص أو كيان سواء كان مواطناً أو مقيماً في أي مكان أو دولة أو بلد أو أية ولاية قضائية أخرى، حيثما يكون مثل هذا التوزيع أو النشر أو توافر أو استخدام هذه الوثيقة مخالفاً للقانون أو يتطلب من شركة الراجحي المالية أو أي من فروعها القيام بأي تسجيل أو استيفاء أي شرط من شروط الترخيص ضمن ذلك البلد أو تلك الولاية القضائية.

للاتصال

شركة الراجحي المالية

إدارة البحوث

المكتب الرئيسي، طريق الملك فهد

صندوق البريد 5561، الرياض 11432

المملكة العربية السعودية

البريد الإلكتروني:

research@alrajhi-capital.com

تم ترخيص شركة الراجحي المالية من قبل هيئة السوق المالية السعودية، بموجب ترخيص رقم 07068/ 37

الراجحي المالية
Al Rajhi Capital

