



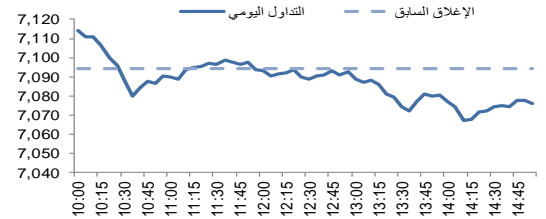
إدارة البحوث

research@alrajhi-capital.com
هاتف: +966 11 211 9449

نظرة على الأسواق العالمية

- في الولايات المتحدة الأمريكية، أغلقت جميع المؤشرات الثلاثة في أسواق الأسهم في المنطقة الخضراء، مسجلة رقماً قياسياً في الارتفاع، مدعومة بتوقعات تمرير قانون الضرائب ليصبح قانوناً قريباً. وحقق كل من مؤشر داو جونز ومؤشر ستاندر أند بورز مكاسب لمدة أربعة أسابيع متتالية، وارتفعاً بنسبة 1.3% و 0.9% على التوالي. وفي الوقت نفسه، ارتفع مؤشر ناسداك المركب بنسبة 1.4%.
- أغلقت معظم الأسواق الأوروبية هذا الأسبوع على الجانب السلبي حيث انخفض مؤشر كاك 40 ومؤشر داكس بنسبة 0.9% و 0.4% على التوالي، إذ ظلت مخاوف المستثمرين إزاء الخلل النهائي في قانون الضرائب الأمريكي. وخالف مؤشر فايننشال تايمز 100 هذا الاتجاه، وارتفع بنسبة 1.3%، مدعوماً بضعف الجنيه.
- أغلقت أسواق دول مجلس التعاون الخليجي الأسبوع على تباين. وكان سوق قطر أفضل الأسواق أداء حيث حقق ارتفاعاً أسبوعياً بنسبة 5.6% بسبب إعلان ميزانية عام 2018 التي تضمنت خطة لتحفيز القطاع الخاص بقيمة 29 مليار ريال قطري. وارتفعت كل من سوق الكويت وسوق أبوظبي بنسبة 2.3% و 1.5% على التوالي. وكان سوق دبي الأسوأ أداءً، وانخفض بنسبة 1.1% بسبب خيبة أمل السوق بشأن قرار توزيع أرباح إعمار العقارية. وفي الوقت نفسه، انخفض سوق البحرين وسوق عمان بنسبة 0.1% لكل منهما.
- أغلقت الأسواق الآسيوية على تباين. وسجل مؤشر هانغ سنغ وكوسبي مكاسب أسبوعية بنسبة 0.7% لكل منهما، في حين انخفض مؤشر نيكاي 225 بنسبة 1.1% لارتفاع الين. كما انخفض مؤشر شنغهاي المركب بنسبة 0.7%.
- أغلق عقد النفط الخام الأمريكي خام غرب تكساس الوسيط على ارتفاع بنسبة 0.5% عند 57.30 دولار أمريكي، مدعوماً بتراجع أسبوعي في عدد منصات حفر النفط الخام في الولايات المتحدة. ومع ذلك، خالف مؤشر خام برنت القياسي الدولي الاتجاه، وانخفض بنسبة 0.1% ليغلق عند 63.23 دولار أمريكي.
- نظرة على السوق السعودي**
- فقد المؤشر العام لسوق الأسهم السعودية "تداول" 18.39 نقطة أو انخفض بنسبة 0.26% وأغلق عند مستوى 7,075.72 نقطة. وأغلقت مؤشرات ثلاثة عشر قطاعاً من أصل عشرين قطاعاً على انخفاض. وكانت نسبة الارتفاع إلى نسبة الانخفاض 82:18. وكانت قيمة التداول 3.9 مليار ريال.
- الملك سلمان يوافق على خطة تحفيز للقطاع الخاص بقيمة 72 مليار ريال: أصدر خام الحرمين الشريفين الملك سلمان بن عبد العزيز حفظه الله مرسوم سامي بتخصيص 72 مليار ريال كحزمة تحفيزية لتعزيز نمو القطاع الخاص. وتضم الحزمة 17 مبادرة، منها 21.32 مليار ريال مخصصة لدعم قروض الإسكان، وصندوق بقيمة 10 مليار ريال لدعم المشاريع، و 1.5 مليار ريال لدعم الشركات المتعثرة، و 66 مليون ريال لتدشين برنامج تحفيز الصادرات. (وكالة الأنباء السعودية)
- شركة التعدين العربية السعودية (معادن) توقع اتفاقية لتمديد تمويل قرض مراجعة دوام لمدة 5 سنوات: وقعت شركة التعدين العربية السعودية (معادن) اتفاقية لتمديد قرض المراجعة الدوام، لمدة خمس سنوات إضافية، حيث وقعت الاتفاقية الأساسية بتاريخ 2012/12/18م. كما خفضت الشركة قيمة تمويل المراجعة الدوام من مبلغ 9 مليار ريال إلى 7.5 مليار ريال؛ علماً بأن تمويل المراجعة غير مسحوب حالياً ويوفر دعماً مسانداً للسيولة النقدية التي تحتاجها الشركة. (تداول)
- مجلس إدارة "البحري" يوصي بتوزيع أرباح نقدية بنسبة 15% عن العام 2017: أوصى مجلس إدارة الشركة الوطنية للسفريات البحرية "البحري"، في اجتماعه أمس، بتوزيع أرباح نقدية على المساهمين بنسبة 15% من رأس المال (ما يعادل 1.5 ريال للسهم)، كأرباح عن العام 2017. (تداول)

مؤشر تداول	7,075.7	-0.26%
قيمة التداول (مليون الريالات)	3,916.8	-7%
حركة تداول خلال اليوم		



المؤشرات الإقليمية الرئيسية

العام حتى تاريخه %	الاسبوع حتى تاريخه %	يوم واحد %	اغلق	تداول
-1.9	0.0	-0.3	7,076	تداول
-21.3	0.0	0.1	8,212	سوق قطر
10.2	0.0	1.5	6,332	بورصة الكويت
-4.6	0.0	-1.0	4,339	سوق أبوظبي
-5.0	0.0	-1.4	3,355	سوق دبي المالي
-12.5	0.0	-0.1	5,062	سوق مسقط
3.7	0.0	0.1	1,266	سوق البحرين
-1.2	0.0	0.0	471	ام اس سي أي الخليجي

السلع والعملات الرئيسية

العام حتى تاريخه %	الاسبوع حتى تاريخه %	يوم واحد %	اغلق	السلع والعملات الرئيسية
9.0	0.6	0.2	1,255	الذهب
1.0	1.3	1.1	16.07	الفضة
7.9	0.0	-0.1	63.23	برنت
14.2	-0.3	-1.0	60.87	سلة أوبك
11.9	-0.1	-0.2	1.18	اليورو
-8.1	0.0	0.5	93.93	مؤشر الدولار الأمريكي
3.8	0.7	-0.3	112.690	الين الياباني

المؤشرات العالمية الرئيسية

العام حتى تاريخه %	الاسبوع حتى تاريخه %	يوم واحد %	اغلق	المؤشرات العالمية الرئيسية
24.7	0.0	0.6	24,652	داو جونز الصناعي
19.5	0.0	0.9	2,676	اس اند بي 500
18.0	0.0	-0.6	22,553	نيكاي 225
31.1	0.0	-1.1	28,848	هانغ سنغ
4.9	0.0	0.6	7,491	فونسي 100
10.0	0.0	-0.1	5,349	كاك 40
19.1	0.0	0.4	2,086	ام اس سي اي العالمي
29.7	0.0	-0.2	1,119	ام اس سي اي-ايه ام

أسعار الفائدة

التغير 3 ش	شهر واحد	شهور 3	شهر 12	سنة واحدة
0.62	1.50	1.61	2.05	لييور (بالدولار)
-0.13	1.68	1.90	2.28	سييور (ريال سعودي)
0.32	1.52	1.72	2.47	اييور (درهم اماراتي)

17/Dec/2017 8:26 AM

مصدر البيانات: بلومبرج
محدث كما في

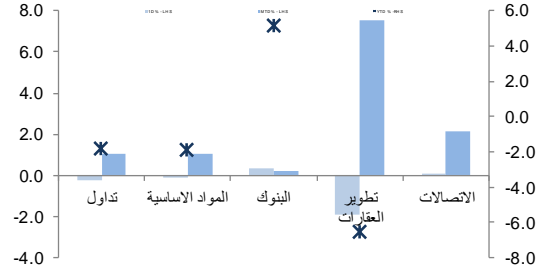


تداول - الاسهم الأكثر ارتفاعاً/ انخفاضاً

الشركة	آخر سعر	التغير %	حجم التداول (بالملايين)	قيمة التداول (مليون ريال)
أنعام	16.55	9.8	3.565	57.95
المحسني	9.22	4.5	5.371	48.94
المتحدة للتأمين	18.50	3.3	1.027	18.95
الخزف السعودي	26.88	3.2	0.397	10.61
وهرة	20.94	2.8	1.094	22.90

الشركة	آخر سعر	التغير %	حجم التداول (بالملايين)	قيمة التداول (مليون ريال)
مكة للإنشاء والتعمير	78.1	-6.1	0.971	78.39
السعودية للكهرباء	21.8	-5.0	9.648	211.65
فواز الحكير	30.6	-3.1	0.311	9.61
اسمنت المنطقة الجنوبية	44.8	-2.7	0.271	12.15
السعودية للأبحاث والتسويق	59.7	-2.3	0.251	15.12

تداول - أداء قطاعات الرسملة الكبيرة (وزن كبير في المؤشر من 10%)

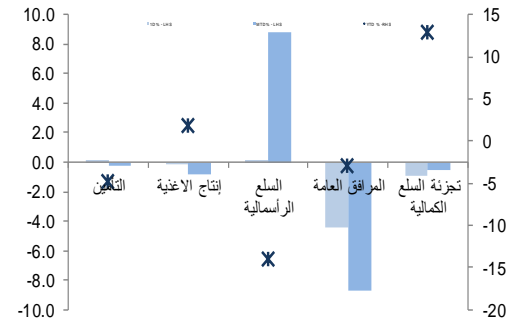


تداول - الاسهم الأكثر رفعا/خفضا للمؤشر

الشركة	آخر سعر	التغير %	حجم التداول (بالملايين)	قيمة التداول (مليون ريال)
مصرف الراجحي	63.98	0.5	4.6	2.26
مصرف الإنماء	18.52	2.0	4.1	32.73
كيان	10.73	2.5	2.5	32.00
بنك الرياض	12.22	0.5	0.9	0.56
صافولا	40.93	0.6	0.9	0.38

الشركة	آخر سعر	التغير %	حجم التداول (بالملايين)	قيمة التداول (مليون ريال)
السعودية للكهرباء	21.83	-5.0	-8.1	211.65
مكة للإنشاء والتعمير	78.07	-6.1	-5.5	78.39
جبل عمر	59.80	-1.4	-4.9	20.08
سابك	100.91	-0.4	-2.2	286.84
معادن	51.13	-0.9	-1.8	19.20

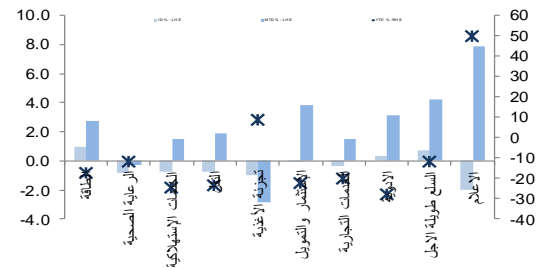
تداول - أداء قطاعات الرسملة المتوسطة (وزن متوسط في المؤشر بين 5%-10%)



تداول - الاسهم الأعلى من حيث أحجام التداول

الشركة	آخر سعر	التغير %	حجم التداول (بالملايين)	قيمة التداول (مليون ريال)
دار الأركان	13.67	0.2	52.438	725.41
مصرف الإنماء	18.52	2.0	32.728	607.14
كيان	10.73	2.5	31.996	341.90
السعودية للكهرباء	21.83	-5.0	9.648	211.65
زين السعودية	7.49	1.8	7.673	57.94
كيماوتول	9.19	-0.3	6.444	59.64
الخصري	9.22	4.5	5.371	48.94
أنعام	16.55	9.8	3.565	57.95
موبيلبي	14.27	0.1	3.047	43.55
امياتيت	8.24	-1.4	2.897	23.99

تداول - أداء قطاعات الرسملة الصغيرة (وزن صغير في المؤشر من 5%)



تداول - أسهم قريبة من أدنى مستوى ل 52 اسبوع

الشركة	آخر سعر	أدنى ل 52 اسبوع	التغير %	قيمة التداول (مليون ريال)
جبل عمر	59.80	58.90	1.5%	0.000
الخطوط السعودية للتأمين	76.79	75.20	2.1%	31.286
بوبا	94.02	91.70	2.5%	26.980
فيبيكو	32.05	30.60	4.7%	1.524
مصرف الراجحي	63.98	61.00	4.9%	144.870

تداول - أسهم قريبة من أعلى مستوى ل 52 اسبوع

الشركة	آخر سعر	أعلى ل 52 اسبوع	التغير %	قيمة التداول (مليون ريال)
بنك الرياض	12.22	12.24	0.2%	6.798
مصرف الإنماء	18.52	18.70	1.0%	607.141
كيان	10.73	10.90	1.6%	341.897
المتحدة للتأمين	18.50	18.98	2.6%	18.952
بنيو رانج	14.71	15.10	2.7%	29.399

مصدر البيانات: الراجحي المالية، بلومبرج



ملخص الشركات الواقعة تحت تغطيتنا

عائد التوزيعات (%) 2017	قيمة المنشأة/ EBITDA (مرة)			السعر/للربح (مرة)			متوسط التداول اليوم (مليون ريال)	التغير (%)	السعر المستهدف	سعر الاطلاق	القيمة السوقية (مليون ريال)	(ريال سعودي)
	2018E	2017E	2016A	2018E	2017E	2016A						
	المواد الأساسية											
4.4%	7.8x	7.9x	7.2x	14.6x	15.3x	15.4x	398.9	2.07	103.00	100.91	302,730	سابك
3.0%	7.2x	8.3x	12.7x	13.8x	17.9x	99.5x	11.3	(0.06)	16.60	16.61	6,090	سيكيم
3.0%	14.2x	17.7x	21.6x	18.0x	24.2x	29.5x	12.8	(6.35)	59.00	63.00	26,250	سافكو
0.0%	10.6x	10.5x	29.7x	16.5x	17.9x	80.7x	16.8	0.00	15.00	15.00	10,034	التصنيع
6.0%	8.6x	9.3x	8.2x	13.2x	14.8x	13.2x	20.1	7.96	62.50	57.89	32,563	بنسحاب
6.0%	10.6x	10.9x	9.6x	12.5x	12.5x	12.4x	9.9	6.29	49.00	46.10	9,072	المتقدمة
6.9%	10.4x	10.8x	6.7x	14.2x	15.8x	9.1x	6.1	10.53	36.00	32.57	3,257	اسمنت العربية
1.5%	9.3x	10.5x	5.1x	21.6x	24.5x	12.6x	2.6	2.04	17.00	16.66	3,374	اسمنت اليمامة
8.1%	10.3x	10.1x	9.7x	13.6x	13.9x	12.1x	4.8	4.12	42.00	40.34	6,172	اسمنت اسعودية
6.8%	11.0x	10.2x	10.8x	17.2x	15.4x	14.8x	1.5	(2.33)	42.00	43.00	3,870	اسمنت القصيم
6.7%	9.6x	9.3x	8.4x	15.6x	14.6x	11.9x	6.6	5.74	28.00	26.48	4,171	اسمنت ينبع
5.4%	11.9x	13.1x	11.0x	15.7x	18.6x	13.1x	2.2	(3.91)	43.00	44.75	6,265	اسمنت الجنوبية
0.0%	14.9x	17.9x	31.2x	23.3x	36.5x	NA	30.8	(29.59)	36.00	51.13	59,744	معادن
	الاتصالات											
5.8%	6.5x	6.6x	7.6x	13.2x	13.6x	17.0x	18.5	1.40	69.00	68.05	136,100	الاتصالات السعودية
0.0%	6.5x	6.6x	8.1x	NA	NA	NA	21.5	(12.40)	12.50	14.27	10,988	موبايلي
0.0%	5.4x	5.7x	8.0x	30.0x	149.8x	NA	23.4	4.14	7.80	7.49	4,372	زين
	الغذاء والزراعة											
1.4%	14.4x	15.0x	15.2x	22.6x	24.7x	27.0x	29.9	(8.84)	50.40	55.29	55,290	المرعي
0.0%	23.4x	27.7x	129.5x	23.8x	38.3x	NA	16.0	(0.32)	40.80	40.93	21,856	صافولا
4.6%	10.4x	11.0x	12.8x	13.9x	14.9x	16.6x	4.7	16.76	54.90	47.02	3,041	هرفي
7.4%	10.7x	10.2x	14.3x	12.4x	12.6x	15.6x	16.0	15.90	89.00	76.79	6,297	التموين
	التجزئة											
5.8%	13.6x	15.1x	13.7x	13.7x	15.3x	14.1x	8.3	7.70	153.80	142.80	12,852	جرير
3.2%	9.9x	9.9x	11.4x	14.5x	18.4x	19.8x	11.7	30.63	40.00	30.62	6,430	فواز الحكير
2.1%	11.5x	12.4x	12.3x	17.1x	19.0x	19.3x	2.3	10.37	131.50	119.14	5,361	العثيم
3.1%	11.0x	11.7x	12.5x	13.6x	14.6x	439.4x	11.0	12.04	53.60	47.84	2,009	اكسترا
0.0%	NA	NA	29.0x	NA	NA	22.4x	4.1	(1.48)	11.30	11.47	723	شاكر
	الرعاية الصحية											
2.5%	17.4x	16.8x	20.1x	20.2x	19.2x	24.8x	6.5	15.02	115.00	99.98	5,899	نلة
1.8%	16.4x	18.4x	21.4x	23.0x	24.9x	28.9x	4.0	(3.55)	149.00	154.49	7,725	المواساة
0.0%	12.3x	13.4x	21.3x	18.6x	21.6x	59.9x	7.7	7.30	45.00	41.94	1,881	رعاية
2.0%	19.6x	25.5x	37.0x	28.9x	39.6x	67.0x	8.0	9.71	40.00	36.46	4,375	الحمادي
	أخرى											
4.9%	9.0x	10.5x	9.0x	11.7x	14.9x	9.7x	12.4	(2.57)	30.00	30.79	12,124	البحري

المصدر: بلومبرج ، الراجحي المالية.



أداء الاسواق الخليجية

الدولة	اخر اغلاق	التغير في المؤشر %			رسملة السوق بليون ريال	حجم التداول مليون سهم	قيمة التداول مليون دولار	السعر/الربح 12M	سعر/ق دفترية أسعار جارية	عائد توزيعات 12M (%)
		يوم واحد	شهر واحد	العام لتاريخه						
تداول	7,076	-0.3	1.0	-1.9	442	204	16.6	1.6	3.4	
بورصة قطر	8,212	0.1	6.5	-21.3	94	9	13.3	1.2	4.8	
سوق دبي	3,355	-1.4	-1.9	-5.0	79	228	-	1.2	4.2	
سوق ابو ظبي	4,339	-1.0	1.3	-4.6	113	78	15.6	1.3	4.6	
سوق الكويت	6,332	1.5	2.2	10.2	91	83	15.2	1.0	5.5	
سوق مسقط	5,062	-0.1	-0.9	-12.5	14	6	12.2	1.0	5.2	
سوق البحرين	1,266	0.1	-1.4	3.7	20	4	7.5	0.8	6.2	

أداء الاسواق الناشئة

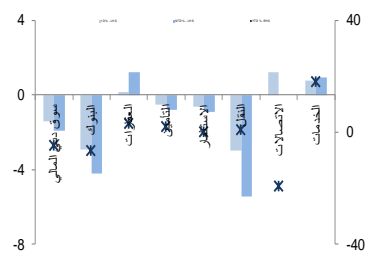
الدولة	اخر اغلاق	التغير في المؤشر %			رسملة السوق بليون ريال	حجم التداول مليون سهم	قيمة التداول مليون دولار	السعر/الربح 12M	سعر/ق دفترية أسعار جارية	عائد توزيعات 12M (%)
		يوم واحد	شهر واحد	العام لتاريخه						
البرازيل	72,608	0.2	0.9	20.6	677	480	18.1	1.7	2.5	
جمهورية التشيك	1,062	-0.3	0.3	15.2	55	4	13.4	1.4	5.2	
اليونان	768	0.0	3.7	19.3	56	100	25.7	0.6	2.2	
هنغاريا	38,657	0.1	0.0	20.8	30	8	11.0	1.6	2.2	
ماليزيا	1,753	-0.3	2.0	6.8	256	294	15.8	1.6	3.2	
المكسيك	48,082	-0.3	2.1	5.3	300	480	18.1	2.6	2.4	
جنوب افريقيا	57,413	-0.7	-3.9	13.3	918	784	19.5	2.1	2.8	
تاوان	10,491	-0.4	-0.7	13.4	1,043	2,616	15.4	1.7	3.8	
تايلاند	1,718	0.2	1.2	11.3	527	3,324	17.8	2.0	2.9	
تركيا	109,330	-0.3	5.1	39.9	177	849	9.5	1.4	2.9	
تشيلي	5,235	2.3	4.6	26.1	200	1,766	22.8	1.7	2.4	
الصين	3,981	-1.1	-0.6	20.3	4,412	8,904	16.3	2.0	1.8	
كولومبيا	1,465	-0.7	1.4	8.4	100	44	15.8	1.3	2.4	
مصر	1,416	0.6	1.4	30.1	23	195	11.3	1.9	2.9	
الهند	10,333	0.8	1.0	26.2	1,163	263	23.4	3.1	1.3	
اندونيسيا	6,119	0.1	2.8	15.5	501	5,644	22.4	2.4	2.0	
الكويت	6,332	1.5	2.2	10.2	91	83	15.2	1.0	5.5	
باكستان	38,646	1.1	-3.4	-19.2	64	95	7.5	1.4	6.3	
البيرو	1,535	-1.6	-6.9	22.9	52	3	21.6	2.2	3.4	
الفلبين	8,337	-1.5	1.0	21.9	200	227	22.5	2.4	1.5	
قطر	8,212	0.1	6.5	-21.3	94	9	13.3	1.2	4.8	
روسيا	1,148	-0.4	1.5	-0.4	539	19,031	7.3	0.7	4.8	
الامارات	4,339	-1.0	1.3	-4.6	113	78	15.6	1.3	4.6	
مؤشر فوتسي	544	-0.3	-0.1	23.7	9,346	32,846	15.5	1.7	2.7	

دبي - الاسهم الأكثر ارتفاعا/انخفاضا

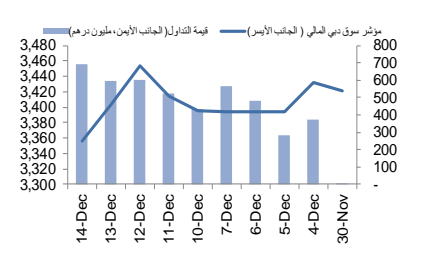
الشركة	اخر سعر	التغير %	حجم التداول (بالملايين)
أمانات القابضة	1.34	2.3	12.32
الخليج للملاحة القابضة	1.35	1.5	0.28
الإمارات للاتصالات المتكاملة	4.99	1.2	0.07
دار التكافل	0.87	1.1	0.84
الإمارات دبي الوطني	8.15	0.6	0.28

الشركة	اخر سعر	التغير %	حجم التداول (بالملايين)
تكافل الإمارات	1.86	-7.0	0.00
أرامكس ش م ع	4.46	-5.3	1.39
إعمار العقارية	6.95	-3.7	29.60
داماك العقارية	6.95	-3.5	6.62
مصرف عجمان	1.10	-2.7	0.48

دبي - أداء القطاعات



دبي - اتجاه النشاط (العشرة أيام الأخيرة)



مصدر البيانات: الراجحي المالية، بلومبرج

فضلاً أنظر الصفحة قبل الأخيرة للاطلاع على بعض الإفصاحات الإضافية الهامة. شركة الراجحي المالية (الراجحي)، هي وسيط متعامل أجنبي غير مسجل في الولايات المتحدة الأمريكية. وإدارة البحوث في الراجحي المالية تضم محللي بحوث أو محللين باحثين، غير مسجلين في الولايات المتحدة الأمريكية. ويتم توزيع بحوث الراجحي في الولايات المتحدة الأمريكية بموجب القاعدة رقم 6-15 من قانون تبادل الأوراق المالية لعام 1934 الصادر، فقط بواسطة مؤسسة روزنبلات سيكوريتيز Rosenblatt Securities، وهي مؤسسة مسجلة في هيئة تبادل الأوراق المالية الأمريكية كما أنها متعامل وسيط عضو في هيئة تنظيم القطاع المالي الأمريكية FINRA.



أبو ظبي- الاسهم الأكثر ارتفاعا/ انخفاضاً

حجم التداول (بالملايين)	التغير %	آخر سعر	الشركة
0.001	14.7	2.50	الخليج للمشاريع الطبية
0.331	7.9	0.68	إسمتت رأس الخيمة
3.608	7.4	2.90	أبو ظبي الوطنية للنفادق
0.001	4.6	0.92	البنك التجاري الدولي
0.002	0.8	1.24	بنك الشارقة
حجم التداول (بالملايين)	التغير %	آخر سعر	الشركة
0.427	-6.7	2.80	بنك أم القيوين الوطني
0.020	-5.3	3.60	أبو ظبي الوطنية للتأمين
1.610	-5.0	0.57	أبو ظبي الوطنية للطاقة
0.532	-3.8	2.52	سراميك رأس الخيمة
0.102	-3.6	1.35	إسمتت الاتحاد

قطر الاسهم الأكثر ارتفاعا/ انخفاضاً

حجم التداول (بالملايين)	التغير %	آخر سعر	الشركة
1.291	5.4	13.59	المتحدة للتنمية
0.385	3.2	28.90	البنك التجاري القطري
0.356	2.6	17.87	الخليج الدولية
0.317	2.6	27.50	بنك الدوحة
0.860	1.3	15.10	ناقلات
حجم التداول (بالملايين)	التغير %	آخر سعر	الشركة
0.264	-3.5	55.00	الملاحة
0.065	-2.8	173.00	كهرباء وماء
0.013	-2.4	140.05	الميرة
1.383	-1.5	7.50	فودافون قطر
0.909	-1.0	36.02	ماس الريان

الكويت - الاسهم الأكثر ارتفاعا / انخفاضاً

حجم التداول (بالملايين)	التغير %	آخر سعر	الشركة
1.257	20.0	31.2	التعمير العقارية
3.600	14.5	670	المشاريع المتحدة للخدمات الجوية
1.380	14.3	800	نفايس القابضة
0.763	12.3	67.5	وربة للتأمين
0.023	11.1	150	الانظمة الالية
حجم التداول (بالملايين)	التغير %	آخر سعر	الشركة
0.060	-4.4	38.7	اسيا كابيتال
0.060	-4.4	285	التشعيرة الصناعية
0.133	-2.8	27.7	الكويتية العملاقة القابضة
0.256	-2.6	261	السكب الكويتية
0.052	-2.4	29	بيت الطاقة القابضة

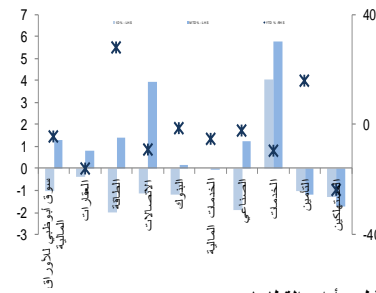
عمان - الاسهم الأكثر ارتفاعا / انخفاضاً

حجم التداول (بالملايين)	التغير %	آخر سعر	الشركة
0.180	2.8	0.364	العمانية المتحدة للتأمين
0.256	1.1	0.091	بنك نزعى
0.260	1.0	0.100	المدنية تكافل
0.177	0.7	0.136	المحقاء للمقاومة
NA	NA	NA	NA
حجم التداول (بالملايين)	التغير %	آخر سعر	الشركة
0.010	-3.9	0.075	عمان والامارات
0.134	-1.8	0.054	المدنية استثمار
1.074	-1.4	0.145	الاسماك العملاقة
0.113	-1.3	0.149	الانوار القابضة
0.813	-1.0	0.394	بنك مسقط

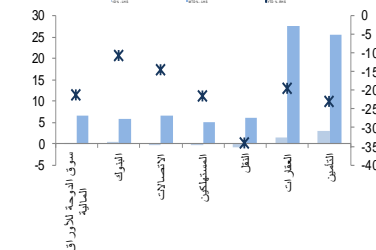
البحرين - الاسهم الأكثر ارتفاعا / انخفاضاً

حجم التداول (بالملايين)	التغير %	آخر سعر	الشركة
0.060	9.5	0.115	بنك الإمتاز
0.006	0.7	0.775	البحرين للأسواق الحرة
NA	NA	NA	NA
NA	NA	NA	NA
NA	NA	NA	NA
حجم التداول (بالملايين)	التغير %	آخر سعر	الشركة
0.424	-2.9	0.100	المصرف الخليجي التجاري
NA	NA	NA	NA
NA	NA	NA	NA
NA	NA	NA	NA
NA	NA	NA	NA

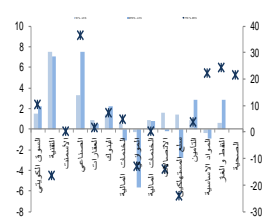
أبو ظبي - أداء القطاعات



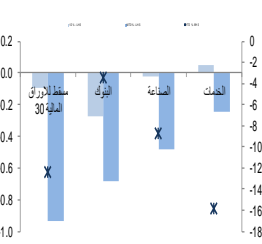
قطر - أداء القطاعات



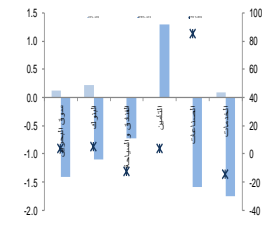
الكويت - أداء القطاعات



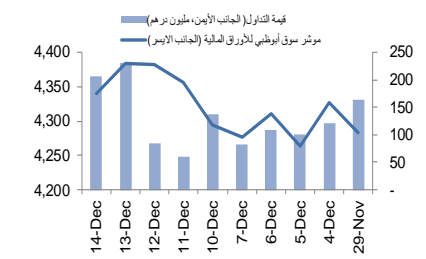
عمان - أداء القطاعات



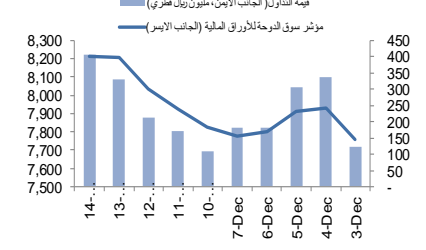
البحرين - أداء القطاعات



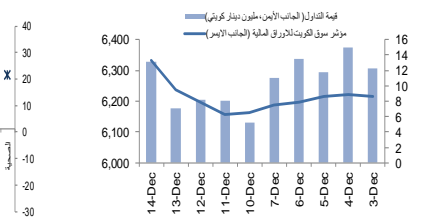
أبو ظبي - اتجاه النشاط (العشرة أيام الأخيرة)



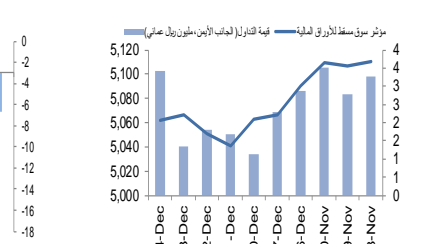
قطر - اتجاه النشاط (العشرة أيام الأخيرة)



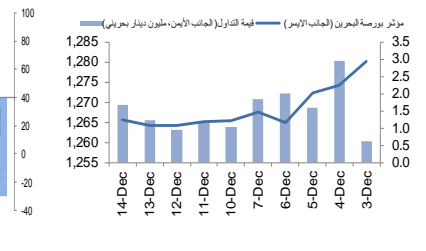
الكويت - اتجاه النشاط (العشرة أيام الأخيرة)



عمان - اتجاه النشاط (العشرة أيام الأخيرة)



البحرين - اتجاه النشاط (العشرة أيام الأخيرة)



مصدر البيانات: الراجحي المالية، بلومبرج

فضلاً أنظر الصفحة قبل الأخيرة للاطلاع على بعض الإفصاحات الإضافية الهامة. شركة الراجحي المالية (الراجحي)، هي وسيط متعامل أجني غير مسجل في الولايات المتحدة الأمريكية. وإدارة البحوث في الراجحي المالية تضم محليي بحوث أو محلليي باحثين، غير مسجلين في الولايات المتحدة الأمريكية. ويتم توزيع بحوث الراجحي في الولايات المتحدة الأمريكية بموجب القاعدة رقم 15-6 من قنون تبادل الأوراق المالية لعام 1934 الصادر، فقط بواسطة مؤسسة روزنبلات سيكوريتيز، Rosenblatt Securities، وهي مؤسسة مسجلة في هيئة تبادل الأوراق المالية الأمريكية. كما أنها متعامل وسيط عضو في هيئة تنظيم القطاع المالي الأمريكية FINRA.



افصاحات مهمة للأشخاص الأمريكيين

تم اعداد هذا التقرير البحثي من قبل شركة الراجحي المالية (الراجحي)، وهي شركة مرخصة لممارسة نشاطات الأوراق المالية في المملكة العربية السعودية. وشركة الراجحي ليست وسيطاً مالياً مسجلاً في الولايات المتحدة الأمريكية، وبناء عليه، فإنها لا تخضع لقواعد الولايات المتحدة الأمريكية المتعلقة بإعداد التقارير البحثية واستقلالية البحث. ويتم تقديم هذا التقرير البحثي، لتوزيعه "للمستثمرين المؤسسيين في الولايات المتحدة الأمريكية"، اعتماداً على الاستثناء من التسجيل الذي توفره القاعدة 6-15 من قانون تبادل الأوراق المالية الأمريكي لعام 1934 وتعديلاته ("قانون تبادل الأوراق المالية").

ويجب على أي جهة أمريكية متلقية لهذا التقرير البحثي وترغب في تنفيذ أي عملية لشراء أو بيع أوراق مالية أو أدوات مالية مرتبطة بها بناء على المعلومات المقدمة في هذا التقرير البحثي، يجب عليها أن تفعل ذلك، فقط من خلال مؤسسة روزنبلات سكيوريتيز انكوربوريشن Rosenblatt Securities Inc.، وعنوانها، 40Wall Street 59th Floor, New York, NY 10005، وهي وسيط متعامل مسجل في الولايات المتحدة الأمريكية. ولا يسمح، تحت أي ظرف من الظروف، لأي متلقٍ لها التقرير البحثي، تنفيذ أي عملية لشراء أو بيع أوراق مالية أو أدوات مالية مرتبطة بها، من خلال الراجحي. وتقبل مؤسسة روزنبلات سكيوريتيز انكوربوريشن، تحمل المسؤولية المتعلقة بمحتوى هذا التقرير البحثي، وفقاً للشروط المضحة أناه، في حالة تسليم هذا التقرير لشخص أمريكي لا يكون مستثمراً مؤسسياً أمريكياً رئيسياً.

إن المحلل الذي يظهر اسمه في هذا التقرير البحثي، غير مسجل أو مؤهل كمحلل باحث لدى هيئة تنظيم الأوراق المالية والبورصات الأمريكية FINRA وربما لا يكون شخصاً مرتبطاً بمؤسسة روزنبلات سكيوريتيز انكوربوريشن، وبناء عليه، فإنه ربما لا يخضع للقيود المعمول بها بموجب قواعد هيئة تنظيم الأوراق المالية والبورصات الأمريكية FINRA المتعلقة بإقامة اتصالات مع شركة تابعة أو الظهور في وسائل الاعلام والتداول في أوراق مالية تكون في حساب محلل باحث.

الملكية وتضارب المصالح الجوهري

لا تملك مؤسسة روزنبلات سكيوريتيز انكوربوريشن، أو شركاتها التابعة، "ملكية منفعة"، كما هو محدد وفقاً للقسم 13(d) من قانون تبادل الأوراق المالية، 1% أو أكثر من أوراق الملكية (الأسهم) equity securities المتكورة في التقرير. ويمكن أن يكون لدى مؤسسة روزنبلات سكيوريتيز انكوربوريشن أو شركاتها التابعة والأو موظفيها أو مديريها أو العاملين لديها، مصالح أو مراكز استثمارية مغطاة long positions أو مراكز استثمارية مكشوفة short positions، كما يمكن أن يقوموا في أي وقت من الأوقات بعمليات شراء أو بيع بصفة أصيل أو وكيل للأوراق المالية المشار إليها في هذه الوثيقة. إن مؤسسة روزنبلات سكيوريتيز انكوربوريشن ليست لديها أي دراية بأي تضارب مصالح جوهري حتى تاريخ هذا المنشور أو النشرة.

نشاطات التعويض والمصرفية الاستثمارية

لم تقم مؤسسة روزنبلات سكيوريتيز انكوربوريشن، أو أي شركة تابعة لها، بإبداء أو المشاركة في إدارة طرح عام للاكتتاب في أوراق مالية للشركة التابعة خلال الاثني عشر (12) شهراً الماضية، كما أنها لم تتلقى تعويضاً نظير قيامها بنشاطات مصرفية استثمارية من الشركة التابعة خلال الاثني عشر (12) شهراً الماضية، ولا يتوقع أن تستلم هي أو أي شركة تابعة لها، أو تعزز البحث عن تعويض مقابل خدمات مصرفية استثمارية من الشركة خلال الأشهر الثلاثة التالية.

افصاحات اضافية

إن هذا التقرير البحثي متاح للتوزيع، فقط تحت الظروف التي يمكن أن يسمح بها القانون المعمول به. ولا يتعلق هذا التقرير البحثي بالأهداف الاستثمارية المحددة أو المؤسسات المالية أو الاحتياجات الخاصة بأي متلقٍ محدد، حتى لو تم إرساله إلى متلقٍ وحيد لهذا التقرير. إن هذا التقرير البحثي ليس مضموناً أن يكون بياناً كاملاً أو ملخصاً لأي أوراق مالية أو أسواق أو تقارير أو تطورات، حسب ما هو مشار إليه في هذا التقرير البحثي. وسوف لن يكون هناك أي التزام أو مسؤولية على أي من الراجحي أو أي من مرانها أو موظفيها أو العاملين لديها، أو وكلائها، أيًا كان مشوه، عن أي خطأ أو عدم دقة أو عدم اكتمال يتعلق بحقيقة أو رأي متضمن في هذا التقرير البحثي، أو عدم اهتمام في اعداد أو نشر هذا التقرير البحثي، أو أي خسائر أو أضرار ربما تنشأ من استخدام هذا التقرير البحثي.

وربما تعتمد الراجحي، على حواجز معلومات information barriers، مثل "الجدران الصينية Chinese Walls" للسيطرة على تدفق المعلومات في ما بين مجالات أو وحدات أو أقسام أو مجموعات أو الشركات التابعة للراجحي.

إن الاستثمار في أي أوراق مالية غير أمريكية أو في أدوات مالية مرتبطة بها (يشمل ذلك ايصالات ايداع الأوراق المالية ADRs) التي تم نقاشها في هذا التقرير البحثي، ربما يظهر مخاطر معينة. ذلك لأن الأوراق المالية الخاصة بجهات اصدار غير أمريكية، ربما لا تكون مسجلة لدى، أو ربما تكون خاضعة لأنظمة، هيئة الأوراق المالية والبورصات الأمريكية. ويمكن أن تكون المعلومات المتعلقة بمل هذه الأوراق المالية غير الأمريكية أو الأدوات المالية ذات الصلة، محدودة. وربما لا تكون الشركات الأجنبية، خاضعة لمعايير المراجعة ورفع التقارير والمتطلبات التنظيمية التي يمكن مقارنتها بتلك المعمول بها داخل الولايات المتحدة الأمريكية.

إن قيمة أي استثمار أو دخل متحقق من أي أدوات مالية مرتبطة بها، تم نقاشها في هذا التقرير البحثي، وبعملة غير الدولار الأمريكي، تكون خاضعة لتقلبات أسعار صرف العملات التي ربما يكون لها تأثيرات إيجابية أو سلبية على قيمة أو الربح المتوقع من تلك الأوراق المالية أو الأدوات المالية المرتبطة بها.

إن الأداء الماضي، ليس بالضرورة أن يكون دليلاً ومرشداً للأداء المستقبلي، كما أن شركة الراجحي المالية لا تقدم تعهداً أو ضماناً، صريحاً أو ضمنياً، في ما يتعلق بالأداء المستقبلي. وقد يشهد الربح من الاستثمارات تنديباً. كذلك، فإن سعر أو قيمة الاستثمارات التي يرتبط بها هذا التقرير البحثي، سواء بشكل مباشر أو غير مباشر، ربما يهبط أو يرتفع بشكل مغاير لمصالح المستثمرين. وقد تصبح أي توصية أو رأي متضمن في هذا التقرير البحثي، قديمة نتيجة للتغيرات التي تحدث في البيئة التي تعمل فيها الجهة المصدرة للأوراق المالية التي تخضع للتحليل، بالإضافة إلى التغيرات التي تطرأ على التقديرات والتنبؤات والاقتراضات ومنهجية التقييم المستخدمة في هذا التقرير.

ولا يسمح بنسخ أو إرسال أو استخراج نسخ طبق الأصل، لأي جزء من محتويات هذا التقرير البحثي، بأي شكل أو بأي طريقة، بدون الموافقة الخطية المسبقة من شركة الراجحي، كما أن الراجحي لا تقبل أي مسؤولية أيًا كان نوعها، عن الأفعال التي تصدر عن الغير، في ما يتعلق بهذا الموضوع. لقد تم اعداد وثيقة البحث هذه، بواسطة شركة الراجحي المالية ("الراجحي المالية") ومقرها الرياض بالمملكة العربية السعودية. وقد تم اعدادها ليتم استخدامها استخداماً عاماً بواسطة عملاء الراجحي المالية ولا يجوز اعادة توزيعها أو اعادة إرسالها أو الافصاح عنها، كلياً أو طرئياً، أو بأي شكل أو طريقة، بدون الموافقة المكتوبة الصريحة من شركة الراجحي المالية. إن استلامكم واستعراضكم لهذه الوثيقة البحثية، يمثل موافقتكم على عدم اعادة توزيع أو إرسال أو افصاح للأخريين عن المحتويات أو الآراء أو الملخصات أو المعلومات التي تشتمل عليها هذه الوثيقة، قبل أن يتم الافصاح بشكل عام، عن هذه المعلومات من قبل شركة الراجحي المالية. لقد تم الحصول على المعلومات التي تشتمل عليها هذه الوثيقة، من مصادر عامة متنوعة يعتقد بأنها موثوقة، ولكننا لا نضمن دقتها. إن شركة الراجحي المالية لا تقدم أي تعهدات أو ضمانات (صريحة أو ضمنية)، في ما يتعلق بالبيانات والمعلومات المقدمة، كما أن شركة الراجحي المالية، لا تتعهد بأن محتويات هذه الوثيقة من المعلومات مكتملة، أو خالية من أي أخطاء، أو أنها غير مضللة، أو أنها مناسبة لأي غرض محدد. وتوفر وثيقة البحث هذه معلومات عامة فقط. ولا تشكل المعلومات أو أي رأي مبرر عنه، عرضاً أو دعوة لعمل أو تقديم عرض، لشراء أو بيع أي أوراق مالية أو منتجات استثمارية أخرى ترتبط بتلك الأوراق المالية أو الاستثمارات. ولا يقصد منها تقديم نصيحة بشأن الاستثمار الشخصي كما أنها لا تأخذ في الاعتبار الأهداف الاستثمارية المحددة والوضع المالي والاحتياجات الخاصة بأي شخص معين ربما يحصل على هذه الوثيقة.

وينبغي على المستثمرين البحث عن الاستشارة المالية أو القانونية أو الخاصة بالضرائب، في ما يتعلق بملامعة الاستثمار في أي أوراق مالية أو الاستثمارات الأخرى أو الاستراتيجيات الاستثمارية التي تم نقاشها أو التوصية بها في هذه الوثيقة البحثية، كما يجب عليهم أن يفهموا أن البيانات أو الافصاحات المتعلقة بالعرض المستقبلي ربما لا تتحقق. وينبغي على المستثمرين أن ينتبهوا إلى أن الربح المتوقع من تلك الأوراق المالية أو الاستثمارات الأخرى، إذا وجد، قد يتذبذب وأن سعر أو قيمة تلك الأوراق المالية والاستثمارات ربما يرتفع أو يهبط. ويمكن أن يكون للتقلبات التي تحدث في أسعار صرف العملات تأثيرات عكسية على قيمة أو سعر أو الربح المتوقع من، استثمارات محددة. ووفقاً لذلك، ربما يحصل المستثمرون على مبالغ أقل من أصل المبالغ التي استثمروها. وربما يكون للراجحي المالية أو لموظفيها أو لواحدة أو أكثر من شركاتها التابعة (يشمل ذلك محلي البحث)، مصلحة مالية في الأوراق المالية للمصدر (المصدرين) أو في استثمارات ذات صلة، بما في ذلك المراكز المغطاة أو المراكز المكشوفة في الأوراق المالية أو الضمانات أو حقوق الخيارات المستقبلية أو عقود الخيار أو المشتقات المالية أو الأدوات المالية الاستثمارية الأخرى. وربما تقوم شركة الراجحي المالية أو الشركات التابعة لها، من وقت لآخر، بأعمال مصرفية استثمارية أو خدمات أخرى، لجذب أعمال مصرفية استثمارية أو أعمال أخرى من، أي شركة ذكرها في هذه الوثيقة البحثية. وسوف لن تكون الراجحي المالية، وكذلك شركاتها التابعة وموظفيها، خاضعة لأي خسارة أو أضرار، مباشرة أو غير مباشرة أو تبعية، قد تنشأ، بصورة مباشرة أو غير مباشرة، عن أي استخدام للمعلومات التي تتضمنها هذه الوثيقة البحثية.

إن وثيقة البحث هذه، وأي توصيات تشتمل عليها، تخضع للتغيير بدون اخطار مسبق. ولا تتحمل شركة الراجحي المالية أية مسؤولية عن تحديث المعلومات الواردة في وثيقة البحث هذه. كما لا يسمح أيضاً بتغيير أو اصدار نسخة طبق الأصل أو إرسال أو توزيع، كل أو أي جزء من وثيقة البحث هذه، بأي شكل أو بأي وسيلة. وهذه الوثيقة البحثية، غير موجهة إلى، أو يعتمد توزيعها إلى أو استخدامها بواسطة، أي شخص أو كيان يكون مواطناً أو يقيم في أي مركز أو ولاية أو دولة أو أي اختصاصات تشريعية اخر، يكون فيها هذا التوزيع أو النشر أو توفير الوثيقة أو استخدامها، مخالفاً للقانون، أو ربما يجعل الراجحي المالية أو أي واحدة من شركاتها التابعة، عرضة لأي متطلبات تسجيل أو ترخيص في اطار ذلك الاختصاصات التشريعية.



إخلاء المسؤولية

أعدت وثيقة البحث هذه من قبل شركة الراجحي المالية "الراجحي المالية"، الرياض، المملكة العربية السعودية لاستخدام العام من عملاء شركة الراجحي المالية ولا يجوز إعادة توزيعها أو إعادة إرسالها أو الإفصاح عنها، كليا أو جزئيا، أو بأي شكل أو طريقة، دون موافقة كتابية صريحة من شركة الراجحي المالية. إن استلام هذه الوثيقة والإطلاع عليها يعتبر بمثابة موافقة من جانبكم على عدم إعادة توزيع أو إعادة إرسال أو الإفصاح للآخرين عما تتضمنه من محتويات وأراء، واستنتاجات أو معلومات قبل نشر تلك المعلومات للعموم من جانب شركة الراجحي المالية. وقد تم الحصول على المعلومات الواردة في هذه الوثيقة من مصادر عامة مختلفة يعتقد أنها معلومات موثوقة لكننا لا نضمن دقتها. وشركة الراجحي المالية لا تقدم أية إقرارات أو ضمانات (صريحة أو ضمنية) بشأن البيانات والمعلومات المقدمة كما أنها لا تقر بأن المعلومات التي تتضمنها هذه الوثيقة هي معلومات كاملة أو خالية من أي خطأ أو غير مضللة أو أنها تصلح لأي غرض محدد. فوثيقة البحث هذه إنما تقدم معلومات عامة فقط. كما أنه لا المعلومات ولا أي رأي وارد في هذه الوثيقة يشكل عرضا أو دعوة لتقديم عرض لشراء أو بيع أي أوراق مالية أو غيرها من المنتجات الاستثمارية ذات الصلة بتلك الأوراق المالية أو الاستثمارات. وليس الغرض من هذه الوثيقة تقديم مشورة شخصية في مجال الاستثمار كما أنها لا تأخذ في الاعتبار الأهداف الاستثمارية أو الوضع المالي أو الاحتياجات المحددة لأي شخص معين قد يستلم هذه الوثيقة.

ينبغي للمستثمرين السعي للحصول على المشورة المالية أو القانونية أو الضريبية بشأن مدى ملاءمة الاستثمار في أي أوراق مالية، أو استثمار آخر أو أية استراتيجيات استثمار جرت مناقشتها أو التوصية بها في هذه الوثيقة، وينبغي للمستثمرين تفهم أن البيانات المتعلقة بالتوقعات المستقبلية الواردة في هذه الوثيقة قد لا تتحقق. كذلك ينبغي للمستثمرين ملاحظة أن الدخل من أوراق مالية من هذا النوع أو غيرها من الاستثمارات، إن وجد، قد يتعرض للتقلبات وبأن سعر أو قيمة تلك الأوراق المالية والاستثمارات يكون عرضة للارتفاع أو الانخفاض. كما أن التقلبات في أسعار الصرف قد يكون لها آثار سلبية على قيمة أو ثمن، أو الدخل المتأتي من استثمارات معينة. وبناء عليه، يمكن للمستثمرين أن يحصلوا على عائد يكون أقل من مبلغ رأسمالهم المستثمر أساسا. ويجوز أن يكون لشركة الراجحي المالية أو المسؤولين فيها أو واحد أو أكثر من الشركات الفرعية التابعة لها (بما في ذلك محلي البحث) مصلحة مالية في الأوراق المالية للجهة أو الجهات المصدرة لتلك الأوراق المالية أو الاستثمارات ذات العلاقة، بما في ذلك المراكز طويلة أو قصيرة الأجل في الأوراق المالية، وخيارات شراء الأسهم أو العقود الأجلة أو الخيارات الأخرى أو المشتقات، أو غيرها من الأدوات المالية. كما يجوز لشركة الراجحي المالية أو الشركات التابعة لها أن تقوم من وقت لآخر بإداء الخدمات المصرفية الاستثمارية أو غيرها من الخدمات أو السعي لتأمين الخدمات المصرفية الاستثمارية أو غيرها من الأعمال من أي شركة من الشركات المذكورة في هذه الوثيقة من وثائق البحث. وشركة الراجحي المالية، بما في ذلك الشركات التابعة لها وموظفيها، لا تكون مسؤولة عن أي أضرار مباشرة أو غير مباشرة أو أي خسارة أو أضرار أخرى قد تنشأ، بصورة مباشرة أو غير مباشرة، من أي استخدام للمعلومات الواردة في هذه الوثيقة من وثائق البحث. وتخضع هذه الوثيقة من وثائق البحث وأية توصيات واردة فيها للتغيير دون إشعار مسبق. وشركة الراجحي المالية لا تتحمل أي مسؤولية عن تحديث المعلومات الواردة في هذه الوثيقة من وثائق البحث. ولا يجوز تغيير أو استنساخ أو إرسال أو توزيع هذه الوثيقة من وثائق البحث كليا أو جزئيا بأي شكل أو بأي وسيلة. كما يراعى أن هذه الوثيقة من وثائق البحث ليست موجهة إلى أو معدة للتوزيع أو استخدامها من قبل أي شخص أو كيان سواء كان مواطنا أو مقيما في أي مكان أو دولة أو بلد أو أية ولاية قضائية أخرى، حيثما يكون مثل هذا التوزيع أو النشر أو توافر أو استخدام هذه الوثيقة مخالفا للقانون أو يتطلب من شركة الراجحي المالية أو أي من فروعها القيام بأي تسجيل أو استيفاء أي شرط من شروط الترخيص ضمن ذلك البلد أو تلك الولاية القضائية.

للاتصال

شركة الراجحي المالية

إدارة البحوث

المكتب الرئيسي، طريق الملك فهد

صندوق البريد 5561، الرياض 11432

المملكة العربية السعودية

البريد الإلكتروني:

research@alrajhi-capital.com

تم ترخيص شركة الراجحي المالية من قبل هيئة السوق المالية السعودية، بموجب ترخيص رقم 37 / 07068

الراجحي المالية
Al Rajhi Capital

