



إدارة البحوث
research@alrajhi-capital.com
هاتف: +966 11 211 9449

مؤشر تداول
قيمة التداول (مليون الريالات)
7,749.5
2,692.8
-1.05%
4.74%

نظرة على الأسواق العالمية

- في الولايات المتحدة ، سوف يكون اهتمام المستثمرين هذا الأسبوع على قرار معدل الفائدة للاحتياطي الفيدرالي يوم الأربعاء ، بينما يتطلع المستثمرين لآخبار جديدة بشأن مسار السياسة النقدية. وسوف تبدأ الأسواق الأمريكية الأسبوع مع صدور الانتاج الصناعي واحصائيات مؤشر سوق الاسكان يوم الثلاثاء ، يليه أرقام المنازل الجديدة يوم الأربعاء. علاوة على ذلك ، سوف تصدر أرقام مطالبات البطالة الأولية يوم الخميس ، بينما ستصدر عدد منصات حفر الخام الأمريكي يوم الجمعة.
- في أوروبا ، سوف تصدر بيانات معنويات الاقتصاد في ألمانيا ومنطقة اليورو يوم الثلاثاء ، بينما ستصدر أرقام تضخم المستهلك في منطقة اليورو والمملكة المتحدة يوم الأربعاء. في الإثناء نفسه ، سوف يصدر قرار معدل الفائدة لبنك إنجلترا وأرقام مبيعات التجزئة في المملكة المتحدة يوم الخميس ، بينما ستصدر بيانات ثقة المستهلك (أولية) في منطقة اليورو يوم الجمعة.

أنخفضت معظم أسواق الأسهم لدول مجلس التعاون الخليجي يوم الأحد. وانخفض سوق البحرين وسوق قطر بنسبة ٠.٧٪ و ٠.٦٪ على التوالي ، بينما انخفض سوق دبي بنسبة ٠.٦٪ ، متأثراً بأسهم العقارات. علاوة على ذلك ، انخفض سوق أبوظبي بنسبة ٠.٤٪ ، متأثراً بأسهم البنوك ، بينما انخفض سوق الكويت بنسبة ٠.٣٪. في الإثناء نفسه ، اغلق سوق عمان دون تغيير.

- تداول معظم اسواق الاسهم الاسبوعية على ارتفاع هذا الصباح. حيث ارتفع مؤشر كوسبي ومؤشر شنغهاي المركب بنسبة ٠.٥٪ و ٠.١٪ على التوالي ، بينما يتداول مؤشر هانغ سنغ في المنطقة الحمراء بنسبة ١.٠٪. وأغلق مؤشر نيكاي ٢٢٥ للعطلة. في الإثناء نفسه ، كانت بيانات مبيعات التجزئة (+٧.٥٪) على اساس سنوي في أغسطس مقابل ٧.٩+٪ على اساس سنوي للاجماع) وبيانات الانتاج الصناعي (+٤.٤٪) على اساس سنوي في اغسطس مقابل ٥.٢+٪ على اساس سنوي للاجماع) في الصين اضعف من المتوقع.

نظرة على السوق السعودي

- فقد المؤشر العام لسوق الأسهم السعودية "تداول" ٨٢,٣٤ نقطة أو انخفض بنسبة ١.٠٥٪ وأغلق عند مستوى ٧,٧٤٩,٤٦ نقطة. وأغلقت مؤشرات ثمانية عشر قطاع من أصل واحد وعشرين قطاع على انخفاض. وكانت نسبة الارتفاع الى نسبة الانخفاض ١٤٣/٣٧. وكانت قيمة التداول ٢,٧ مليار ريال.
- سابك تعلن عن نقص في مادة اللقيم لبعض شركاتها التابعة: أعلنت الشركة السعودية للصناعات الأساسية "سابك" عن نقص في امدادات بعض مواد اللقيم بنسبة متفاوتة ومتوسط تقريبي ٤٩٪ ابتداء من ١٤ سبتمبر ٢٠١٩. (تداول)
- وزير الطاقة الهجوم على منشآت أرامكو تسبب في توقف مؤقت للإنتاج أرامكو: قال وزير الطاقة السعودي الأمير عبدالعزيز بن سلمان ان الهجمات على منشآت أرامكو النفطيتين في بقيق وهجرة خريص أدى الى توقف مؤقت في الإنتاج. (وكالة الانباء السعودية)
- أورينت تحصل على موافقة مبدئية من ساما: قالت شركة أورينت للتأمين الإماراتية انها حصلت على الموافقة المبدئية من مؤسسة النقد العربي السعودي "ساما" للتوسع في المملكة العربية السعودية بتكلفة ٣٠٠ مليون درهم. وسوف تبدأ الشركة العمليات التشغيلية حال حصولها على الموافقة النهائية من ساما. (مباشر)

التاريخ	المؤشر الاقتصادي	الفعلي	إجماع	سابق
١٦ سبتمبر	مبيعات التجزئة في الصين (على اساس سنو	7.5%	7.9%	7.6%
١٦ سبتمبر	الانتاج الصناعي في الصين (على اساس سنو	4.4%	5.2%	4.8%
١٧ سبتمبر	المعنويات الاقتصادية في ألمانيا	-38	-38	-44.1
١٧ سبتمبر	الانتاج الصناعي في الولايات المتحدة (على اساس شهر	0.2%	0.2%	-0.2%
١٨ سبتمبر	التضخم الاستهلاكي في المملكة المتحدة (على اساس سنو	1.9%	1.9%	2.1%
١٨ سبتمبر	قرار سعر الفائدة للاحتياطي الفيدرالي	2.0%	2.0%	2.3%
١٩ سبتمبر	قرار سعر الفائدة لبنك إنجلترا	0.8%	0.8%	0.8%
١٩ سبتمبر	مبيعات التجزئة في المملكة المتحدة (على اساس سنوي)	2.9%	2.9%	3.3%
١٩ سبتمبر	التضخم الاستهلاكي في اليابان (على اساس سنوي)	-	-	0.5%
٢٠ سبتمبر	ثقة المستهلك في منطقة اليورو (أولية)	-7	-7	-7.1

المؤشرات الاقليمية الرئيسية				
تداول	اغلاق	يوم واحد%	الاسبوع حتى تاريخه %	العام حتى تاريخه %
تداول (MT30)	7,749	-1.1	-1.1	-1.0
سوق قطر	1,122	0.0	0.0	-1.6
بورصة الكويت	10,395	-0.6	-0.6	0.9
سوق أبوظبي	6,235	-0.3	-0.3	18.4
سوق دبي المالي	5,074	-0.4	-0.4	3.2
سوق مسقط	2,870	-0.6	-0.6	13.4
سوق البحرين	4,021	0.0	0.0	-7.0
ام اس سي أي الخليجي	1,536	-0.7	-0.7	14.8
	539	-1.0	-1.0	0.1

السلع والعملات الرئيسية				
الذهب	الفضة	برنت	سلة أوبك	اليورو
مؤشر الدولار الأمريكي	الين الياباني	اغلاق	يوم واحد%	الاسبوع حتى تاريخه %
1,504	17.86	66.28	60.51	1.11
98.16	107.84	1.7	0.2	0.2

المؤشرات العالمية الرئيسية				
داو جونز الصناعي	اس اند بي 500	نيكاي 225	هانغ سنغ	فوتسي 100
كوك 40	ام اس سي اي العالمي	ام اس سي اي-ايبه ام	اغلاق	يوم واحد%
27,220	3,007	21,988	27,073	7,367
5,655	2,206	1,027	6.3	0.0

أسعار الفائدة				
التغير 3 ش	شهر واحد	شهور 3	شهر 12	سنة واحدة
ليبور (بالدولار)	2.02	2.14	2.05	-0.19
سيبور (ريال سعودي)	2.37	2.39	2.37	-0.25
ايبور (درهم اماراتي)	2.22	2.32	2.46	-0.29

16/Sep/2019 9:08 AM

محدث كما في



ملخص الشركات الواقعة تحت تغطيتنا

(ريال سعودي)	القيمة السوقية (مليون ريال)	سعر الإغلاق	السعر المستهدف	التغير (%)	متوسط التداول اليوم (مليون ريال)	السعر/للربح (مرة)			قيمة المنشأة/ EBITDA (مرة)			
						2020E	2019E	2018A	2020E	2019E	2018A	
المواد الأساسية												
سابك	273,000	91.00	108.0	18.68	379.3	21.2x	23.9x	16.1x	8.1x	8.5x	7.5x	
سبكيم	12,247	16.70	24.0	43.71	34.9	10.2x	10.9x	13.5x	7.4x	7.6x	7.5x	
سافكو	31,875	76.50	93.0	21.57	41.2	15.6x	18.2x	18.4x	14.8x	14.7x	14.1x	
التصنيع	8,535	12.76	14.0	9.72	43.4	NM	21.3x	8.4x	13.1x	18.5x	7.0x	
ينساب	29,475	52.40	61.0	16.41	52.9	11.6x	16.8x	14.9x	7.7x	8.6x	9.5x	
المتقدمة	10,627	54.00	59.0	9.26	28.6	13.5x	13.7x	13.9x	10.1x	10.5x	10.4x	
اسمنت العربية	2,905	29.05	29.0	(0.17)	8.6	17.9x	18.6x	NM	9.7x	9.8x	21.5x	
اسمنت اليمامة	4,022	19.86	19.0	(4.33)	11.1	31.5x	18.1x	NM	13.6x	12.3x	34.2x	
اسمنت اسعوية	9,333	61.00	59.0	(3.28)	17.3	16.7x	19.4x	18.5x	12.3x	13.5x	12.9x	
اسمنت القصيم	4,383	48.70	49.0	0.62	5.2	15.7x	16.9x	25.1x	10.3x	10.9x	12.8x	
اسمنت ينبع	5,024	31.90	30.0	(5.96)	9.4	20.4x	22.6x	41.4x	11.8x	12.2x	13.8x	
اسمنت الجنوبية	7,378	52.70	52.0	(1.33)	7.2	17.7x	17.5x	26.5x	12.2x	12.4x	13.9x	
معادن	50,303	43.05	45.0	4.53	58.1	NM	NM	31.2x	12.6x	15.1x	15.6x	
الاتصالات												
الاتصالات السعودية	198,000	99.00	97.0	(2.02)	158.5	16.4x	17.6x	17.0x	8.8x	9.1x	8.3x	
موبايلي	18,003	23.38	21.5	(8.04)	73.7	NM	NM	NM	6.5x	6.5x	5.4x	
زين	7,110	12.18	UR	NA	51.9	9.0x	9.0x	14.5x	4.9x	4.9x	4.5x	
الغذاء والزراعة												
المراعي	49,600	49.60	51.0	2.82	39.9	24.9x	25.7x	23.9x	13.6x	14.0x	12.9x	
صافولا	15,993	29.95	30.0	0.17	27.4	23.6x	25.2x	NM	26.0x	27.1x	34.0x	
هرفي	3,266	50.50	68.0	34.65	3.2	12.9x	14.4x	14.3x	12.2x	13.5x	10.9x	
التموين	7,208	87.90	91.0	3.53	12.2	14.7x	15.4x	14.5x	13.3x	14.1x	11.9x	
التجزئة												
جرير	19,104	159.20	171.0	7.41	44.1	17.6x	19.1x	19.0x	16.4x	17.8x	18.9x	
فواز الحكير	4,994	23.78	22.0	(7.49)	18.7	25.0x	34.5x	44.0x	8.5x	16.6x	10.9x	
العثيم	6,894	76.60	79.0	3.13	8.0	24.2x	26.3x	20.9x	13.6x	14.6x	12.0x	
اكسترا	3,565	71.30	80.0	12.20	14.0	13.2x	16.1x	19.9x	10.2x	12.3x	15.0x	
الرعاية الصحية												
دلة	3,510	46.80	51.0	8.97	11.0	16.6x	24.4x	23.4x	15.5x	19.3x	18.0x	
المواساة	8,570	85.70	89.0	3.85	10.2	17.5x	22.0x	22.4x	13.1x	15.7x	16.9x	
رعاية	2,265	50.50	44.0	(12.87)	5.3	26.6x	29.7x	36.2x	12.4x	12.5x	12.9x	
الحمادي	2,604	21.70	22.0	1.38	11.0	18.1x	25.2x	34.4x	11.9x	14.1x	17.5x	
أخرى												
بوبا العربية	12,216	101.8	102.0	0.20	16.8	19.2x	20.4x	18.4x	NM	NM	NM	
البحري	10,553	26.80	UR	NA	17.2	8.7x	8.7x	13.9x	7.8x	7.8x	10.3x	
ليجام سيورتس	4,453	85.00	90.0	5.88	11.6	16.3x	18.5x	17.1x	13.5x	15.0x	11.2x	

المصدر: بلومبرج ، الراجحي المالية.



أداء الاسواق الخليجية

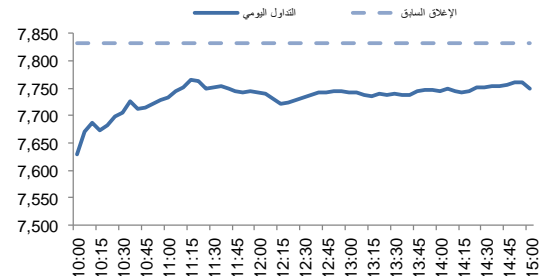
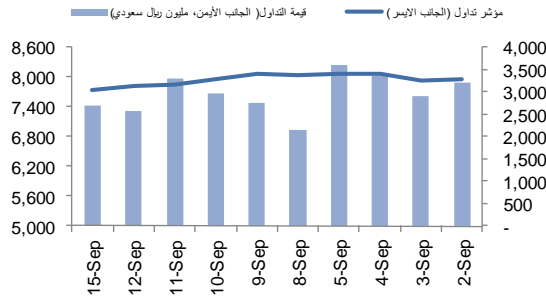
الدولة	آخر اغلاق	التغير في المؤشر %			رسملة السوق بليون دولار	حجم التداول مليون سهم	قيمة التداول مليون دولار	السعر/الربح 12M	سعر/ق دفترية أسعار جارية	عائد توزيعات 12M (%)
		يوم واحد	شهر واحد	العام لتاريخه						
تداول	7,749	-1.1	-3.4	-1.0	487	93	712	19.2	1.7	3.9
تداول (MT30)	1,122	0.0	-3.0	-1.6	139	42	NA	15.0	1.6	4.2
بورصة قطر	10,395	-0.6	1.6	0.9	79	91	36	12.1	1.1	4.3
سوق دبي	2,870	-0.6	4.0	13.4	79	91	36	15.2	1.1	4.3
سوق ابو ظبي	5,074	-0.4	-1.8	3.2	141	28	16	15.2	1.4	4.9
سوق الكويت	6,235	-0.3	-4.5	18.4	79	65	101	15.1	1.8	3.5
سوق مسقط	4,021	0.0	0.4	-7.0	13	8	6	8.2	0.8	6.8
سوق البحرين	1,536	-0.7	0.2	14.8	24	6	5	11.5	1.0	5.1

أداء الاسواق الناشئة

الدولة	آخر اغلاق	التغير في المؤشر %			رسملة السوق بليون ريال	حجم التداول مليون سهم	قيمة التداول مليون دولار	السعر/الربح 12M	سعر/ق دفترية أسعار جارية	عائد توزيعات 12M (%)
		يوم واحد	شهر واحد	العام لتاريخه						
البرازيل	103,501	-0.8	2.3	17.8	776	404	2,736	16.3	2.1	2.8
جمهورية التشيك	1,050	0.1	1.2	6.4	50	2	14	12.0	1.4	5.1
اليونان	857	0.8	-1.3	39.7	57	27	63	23.4	0.7	3.1
هنغاريا	40,285	0.5	1.2	2.9	27	4	19	10.0	1.2	2.9
ماليزيا	1,601	0.0	-0.7	-5.3	246	88	137	19.4	1.6	3.5
المكسيك	42,841	0.4	0.5	2.9	276	109	255	16.1	2.0	3.3
جنوب افريقيا	57,124	0.6	3.4	8.3	1,048	256	1,407	15.1	1.8	4.1
تايوان	10,884	0.5	2.5	11.9	1,053	2,076	3,561	17.2	1.7	4.2
تايلاند	1,665	0.2	0.6	6.5	562	2,902	1,398	19.2	1.9	3.1
تركيا	103,072	0.6	6.6	12.9	120	1,335	1,287	8.2	1.0	3.5
تشيلي	5,004	0.6	4.2	-2.0	146	514	95	16.1	1.5	3.5
الصين	3,964	-0.2	4.3	31.7	4,461	11,024	22,142	14.4	1.8	2.2
كولومبيا	1,581	-0.4	1.4	19.2	95	36	35	12.9	1.2	3.4
مصر	1,384	-0.6	0.7	8.3	23	58	18	12.8	1.6	2.8
الهند	11,076	0.8	0.5	2.0	1,140	624	2,537	23.4	2.7	1.3
اندونيسيا	6,236	-1.6	-1.5	0.7	522	10,671	397	19.8	2.1	2.5
الكويت	6,235	-0.3	-4.5	18.4	79	65	101	15.1	1.8	3.5
باكستان	31,481	-0.2	6.1	-15.1	35	77	28	7.7	1.0	6.7
البيرو	1,630	0.3	3.3	-1.9	49	1	30	17.4	2.1	2.9
الفلبين	7,947	-0.6	-0.4	6.4	193	93	62	17.8	2.1	1.6
قطر	10,395	-0.6	1.6	0.9	139	42	36	15.0	1.6	4.2
روسيا	1,369	0.6	5.8	28.1	612	27,827	654	5.7	0.9	6.8
الامارات	5,074	-0.4	-1.8	3.2	141	28	16	15.2	1.4	4.9
مؤشر فوتسي	514	-0.4	3.5	7.6	14,858	34,629	14,710	14.3	1.4	3.0



نشاط الاتجاه - نشاط الاتجاه (آخر 10 أيام)

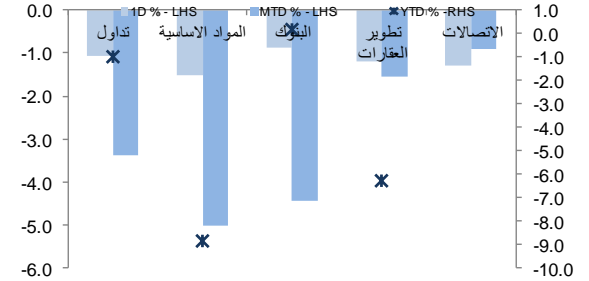


مدة تداول خلال اليوم

تداول- الاسهم الأكثر ارتفاعا/ انخفاضاً

الشركة	آخر سعر	التغير %	حجم التداول (بالملايين)	قيمة التداول (مليون ريال)
الصناعات الكيماوية الأساسية	21.10	2.9	0.133	2.79
العربية للأنايب	11.94	2.2	1.295	15.18
الضيافة	19.88	2.1	0.271	5.36
مجموعة الحكير	14.18	2.0	0.167	2.36
باتك	33.00	1.9	0.560	18.49
بترو رابع	18.6	-4.2	2.260	41.56
بتروكيم	22.5	-4.0	0.616	13.87
الاتحاد التعاوني للتأمين	13.2	-3.5	0.281	3.71
اللجين	20.1	-3.5	0.596	12.01
موبايلى	23.4	-3.4	1.974	46.27

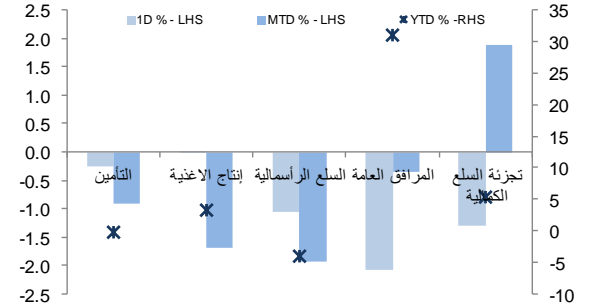
تداول-أداء قطاعات الرسملة الكبيرة (وزن كبير في المؤشر من 10%)



تداول -الاسهم الأكثر رفعا /خفضا للمؤشر

الشركة	آخر سعر	التغير %	حجم التداول (بالملايين)	قيمة التداول (مليون ريال)
المراعي	49.60	0.9	0.9	0.46
مصرف الإنماء	21.40	0.3	0.6	10.82
أسمنت السعودية	61.00	0.8	0.6	0.06
بوبا	101.80	0.8	0.5	0.06
المتقدمة للبتر وكيمويات	54.00	0.4	0.3	0.95
مصرف الراجحي	59.00	-1.2	-14.2	423.83
سابك	91.00	-2.6	-14.1	304.32
البنك الأهلي التجاري	44.55	-1.0	-5.5	52.52
ساب	30.05	-2.4	-4.9	12.22
مجموعة سامبا	26.80	-1.5	-4.2	12.78

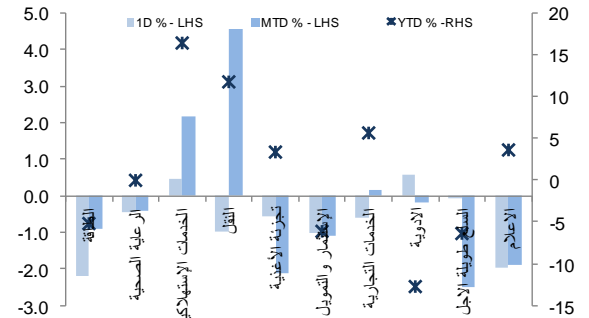
تداول - أداء قطاعات الرسملة المتوسطة (وزن متوسط في المؤشر بين 5%-10%)



تداول -الاسهم الأعلى من حيث أحجام التداول

الشركة	آخر سعر	التغير %	حجم التداول (بالملايين)	قيمة التداول (مليون ريال)
مصرف الإنماء	21.40	0.3	10.816	229.53
دار الأركان	11.66	-2.7	8.834	102.91
كيان	10.14	-2.7	7.945	80.13
مصرف الراجحي	59.00	-1.2	7.238	423.83
امياتنتيت	20.26	-2.5	4.465	89.48
سابك	91.00	-2.6	3.355	304.32
أسمنت نجران	9.06	-1.1	2.592	23.26
بترو رابع	18.60	-4.2	2.260	41.56
التصنيع	12.76	-1.7	2.236	28.33
سابتكو	16.30	-0.5	2.151	35.18

تداول - أداء قطاعات الرسملة الصغيرة (وزن صغير في المؤشر من 5%)



فضلا أنظر الصفحة قبل الأخيرة للاطلاع على بعض الاصحاحات الإضافية الهامة. شركة الراجحي المالية (الراجحي) ، هي وسيط-معامَل أجنبى غير مسجل في الولايات المتحدة الأمريكية. وإدارة البحوث في الراجحي المالية تضم محللي بحوث او محللين باحثين ، غير مسجلين في الولايات المتحدة الأمريكية. ويتم توزيع بحوث الراجحي في الولايات المتحدة الأمريكية بموجب القاعدة رقم 15-6 من قانون تبادل الأوراق المالية لعام 1934 الصادر ، فقط بواسطة مؤسسة روزنبلات سيكيوريتيز Rosenblatt Securities ، وهي مؤسسة مسجلة في هيئة تبادل الأوراق المالية الأمريكية. كما أنها متعامَل وسيط عضو في هيئة تنظيم القطاع المالي الأمريكية FINRA.



تداول - أسهم قريبة من أدنى مستوى ل 52 اسبوع

الشركة	اخر سعر	ادنى ل 52 اسبوع	التغير %	قيمة التداول (مليون ريال)
الصقر للتأمين	9.65	9.60	0.5%	0.000
جبل عمر	25.10	24.96	0.6%	20.600
ملاذ للتأمين	8.86	8.80	0.7%	3.706
شمس	22.42	22.20	1.0%	0.527
سوليدرتي	12.02	11.90	1.0%	1.116

تداول - أسهم قريبة من أعلى مستوى ل 52 اسبوع

الشركة	اخر سعر	أعلى ل 52 اسبوع	التغير %	قيمة التداول (مليون ريال)
سابكتو	16.30	16.68	2.3%	35.179
العربية للأنايبب	11.94	12.26	2.7%	15.176
أسمنت المنطقة الشمالية	9.94	10.38	4.4%	12.584
الكيميائية السعودية	35.00	36.55	4.4%	9.638
الإسمنت العربية	29.05	30.40	4.6%	8.794

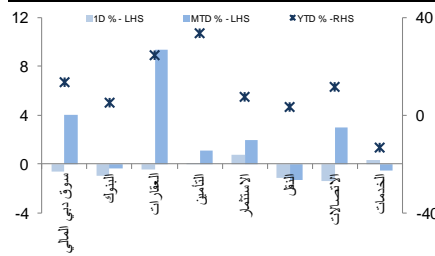
مصدر البيانات: الراجحي المالية، بلومبرج

دبي- الاسهم الأكثر ارتفاعا/انخفاضا

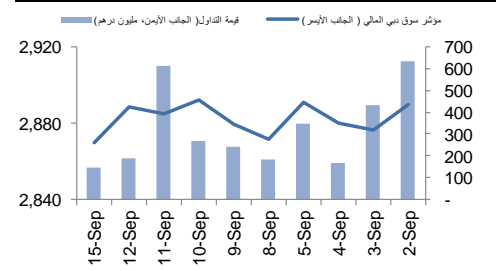
الشركة	اخر سعر	التغير %	حجم التداول (بالملايين)
تكافل الإمارات	1.43	2.9	6.70
دبي الإسلامية للتأمين - أمار	0.46	2.0	0.20
دار التكافل	0.62	2.0	5.12
دبي للاستثمار	1.33	1.5	1.82
أمانات القايسة	0.90	0.6	0.69

الشركة	اخر سعر	التغير %	حجم التداول (بالملايين)
ديار للتطوير	0.32	-2.5	4.32
العربية للطيران	1.20	-1.6	10.78
الاتحاد العقارية	0.32	-1.6	6.32
إعمار مولز	1.91	-1.6	0.39
مصرف عجمان	0.92	-1.5	0.26

دبي - أداء القطاعات



دبي - اتجاه النشاط (العشرة أيام الأخيرة)



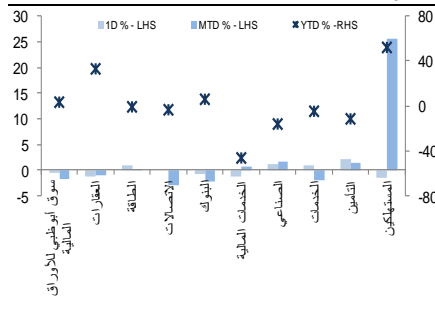
مصدر البيانات: الراجحي المالية، بلومبرج

أبوظبي- الاسهم الأكثر ارتفاعا/انخفاضا

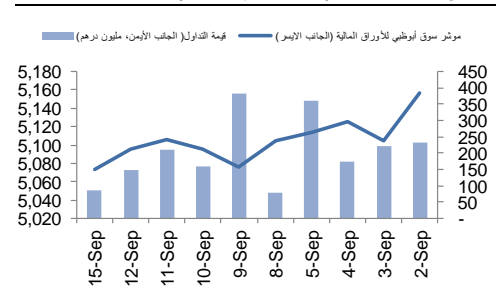
الشركة	اخر سعر	التغير %	حجم التداول (بالملايين)
أبوظبي الوطنية للتأمين	2.95	13.5	0.012
الجرافات البحرية الوطنية	3.50	6.1	0.042
إسمنت رأس الخيمة	0.74	4.2	6.729
أبوظبي الوطنية للطاقة	0.77	3.9	0.546
أركان لمواد البناء	0.50	3.7	0.012

الشركة	اخر سعر	التغير %	حجم التداول (بالملايين)
الواحة كابيتال	1.01	-2.9	0.467
العالمية القايسة	4.25	-2.8	1.354
بنك رأس الخيمة الوطني	4.40	-2.2	2.946
بنك الشارقة	0.86	-2.2	0.132
الدار العقارية	2.21	-1.3	2.478

أبوظبي - أداء القطاعات



أبوظبي - اتجاه النشاط (العشرة أيام الأخيرة)

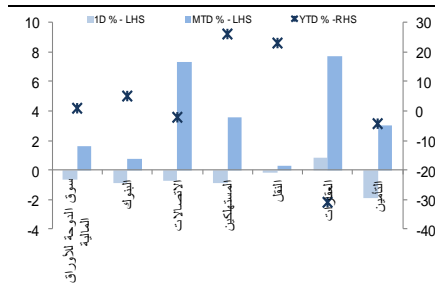


قطر- الاسهم الأكثر ارتفاعا/انخفاضا

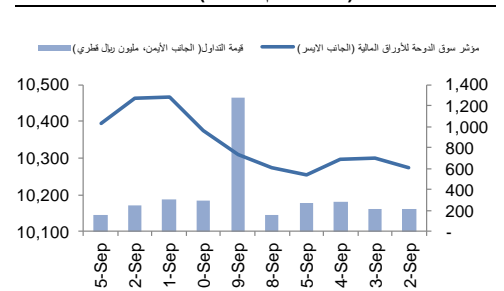
الشركة	اخر سعر	التغير %	حجم التداول (بالملايين)
الخليج الدولية	1.68	2.4	1.600
المتحدة للتنمية	1.38	0.7	4.187
بروة	3.41	0.3	3.329
صناعات قطر	11.12	0.2	2.305
NA	NA	NA	NA

الشركة	اخر سعر	التغير %	حجم التداول (بالملايين)
بنك قطر الاول	0.32	-2.5	12.826
قطر	3.23	-2.4	0.129
بنك الدوحة	2.62	-2.2	1.771
كهرباء وماء	15.11	-1.4	0.029
مسرحية نيتروكيماوية	2.76	-1.4	0.784

قطر - أداء القطاعات



قطر - اتجاه النشاط (العشرة أيام الأخيرة)



فضلا أنظر الصفحة قبل الأخيرة للاطلاع على بعض الإفصاحات الإضافية الهامة. شركة الراجحي المالية (الراجحي)، هي وسيط متعامل أجنتي غير مسجل في الولايات المتحدة الأمريكية. وإدارة البحوث في الراجحي المالية تضم محللي بحوث او محللين باحثين ، غير مسجلين في الولايات المتحدة الأمريكية. ويتم توزيع بحوث الراجحي في الولايات المتحدة الأمريكية بموجب القاعدة رقم 15-6 من قانون تبادل الأوراق المالية لعام 1934 الصادر، فقط بواسطة مؤسسة روزنبلات سيكيوريتيز Rosenblatt Securities، وهي مؤسسة مسجلة في هيئة تبادل الأوراق المالية الأمريكية. كما أنها متعامل وسيط عضو في هيئة تنظيم القطاع المالي الأمريكية FINRA.



الكويت - الاسهم الأكثر ارتفاعا / انخفاضاً

الشركة	آخر سعر	التغير %	حجم التداول (بالملايين)
ميزان القابضة	590	4.1	0.470
بنك الخليج	290	1.8	7.585
بوبيان للبترولكيماويات	773	1.6	0.126
NA	388	0.8	0.123
بنك الكويت الوطني	942	0.6	3.253

الشركة	آخر سعر	التغير %	حجم التداول (بالملايين)
التصويل الكويتي	690	-2.4	17.178
بيت التصويل الخليجي	72	-1.9	0.816
بنك بوبيان	537	-0.7	1.123
مشاريع الكويت القابضة	229	-0.4	0.928
الاتصالات المتنقلة / مجموعة	535	-0.4	4.339

عمان - الاسهم الأكثر ارتفاعا / انخفاضاً

الشركة	آخر سعر	التغير %	حجم التداول (بالملايين)
شل العمانية للتسويق	1.100	1.9	0.010
ريسوت للأسمت	0.344	1.2	0.025
الغاز الوطنية	0.209	1.0	0.614
بنك مسقط	0.450	0.9	3.800
البنك الأهلي	0.125	0.8	0.005

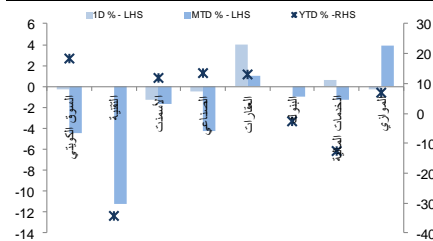
الشركة	آخر سعر	التغير %	حجم التداول (بالملايين)
عمان للإستثمارات والتمويل	0.115	-1.7	0.152
الخليجية لخدمات الإستثمار	0.075	-1.3	0.171
الاسماك العمانية	0.080	-1.2	0.032
المدينة تكافل	0.081	-1.2	0.756
العقفاء للطاقة	0.089	-1.1	0.126

البحرين - الاسهم الأكثر ارتفاعا / انخفاضاً

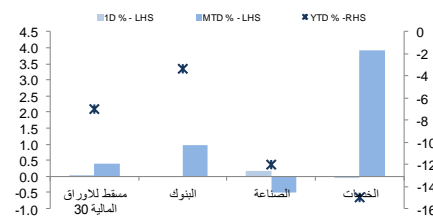
الشركة	آخر سعر	التغير %	حجم التداول (بالملايين)
المنبوم البحرين	0.437	0.2	0.100
NA	NA	NA	NA
NA	NA	NA	NA
NA	NA	NA	NA
NA	NA	NA	NA

الشركة	آخر سعر	التغير %	حجم التداول (بالملايين)
البنك الأهلي الم	0.925	-1.7	3.274
بنك البحرين الوطني	0.691	-1.3	0.457
مصرف السلام - البحرين	0.089	-1.1	0.580
البحرين الوطنية القابضة	0.256	-0.8	0.015
بيت التصويل الخليجي	0.247	-0.4	0.100

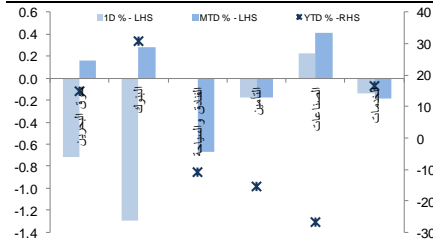
الكويت - أداء القطاعات



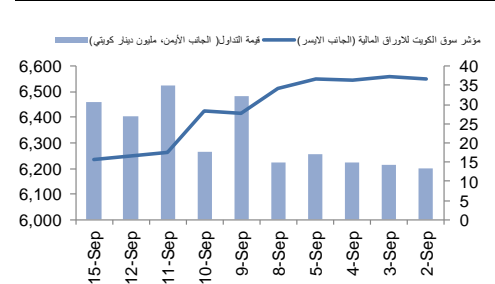
عمان - أداء القطاعات



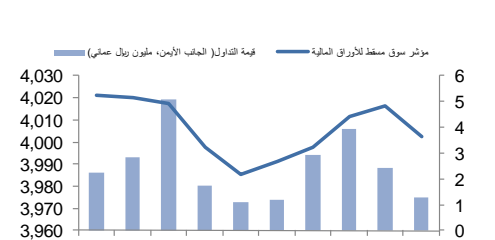
البحرين - أداء القطاعات



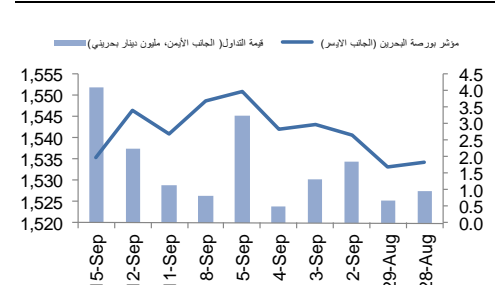
الكويت- اتجاه النشاط (العشرة أيام الأخيرة)



عمان- اتجاه النشاط (العشرة أيام الأخيرة)



البحرين- اتجاه النشاط (العشرة أيام الأخيرة)



مصدر البيانات: الراجحي المالية، بلومبرج



أفصاحات مهمة للأشخاص الأمريكيين

تم اعداد هذا التقرير البحثي من قبل شركة الراجحي المالية (الراجحي)، وهي شركة مرخصة لممارسة نشاطات الأوراق المالية في المملكة العربية السعودية. وشركة الراجحي ليست وسيطاً مالياً مسجلاً في الولايات المتحدة الأمريكية، وبناء عليه، فإنها لا تخضع لقواعد الولايات المتحدة الأمريكية المتعلقة بإعداد التقارير البحثية واستقلالية محلي البحوث. ويتم تقديم هذا التقرير البحثي، لتوزيعه "للمستثمرين المؤسسيين في الولايات المتحدة الأمريكية"، اعتماداً على الاستثناء من التسجيل الذي توفره القاعدة 15-6 من قانون تبادل الأوراق المالية الأمريكي لعام 1934 وتعديلاته ("قانون تبادل الأوراق المالية").

ويجب على أي جهة أمريكية متلقية لهذا التقرير البحثي وترغب في تنفيذ أي عملية لشراء أو بيع أوراق مالية أو أدوات مالية مرتبطة بها بناء على المعلومات المقدمة في هذا التقرير البحثي، يجب عليها أن تفعل ذلك، فقط من خلال مؤسسة روزنبلات سيكوربيتز انكوربوريشن Rosenblatt Securities Inc.، وعنوانها، 40Wall Street 59th Floor, New York, NY 10005، وهي وسيط متعامل مسجل في الولايات المتحدة الأمريكية. ولا يسمح، تحت أي ظرف من الظروف، لأي متلق لها التقرير البحثي، تنفيذ أي عملية لشراء أو بيع أوراق مالية أو أدوات مالية مرتبطة بها، من خلال الراجحي. وتقبل مؤسسة روزنبلات سيكوربيتز انكوربوريشن، تحمل المسؤولية المتعلقة بمحتويات هذا التقرير البحثي، وفقاً للشروط المضعة أدناه، في حالة تسليم هذا التقرير لشخص أمريكي لا يكون مستثمراً مؤسسياً أمريكياً رئيسياً.

إن المحلل الذي يظهر اسمه في هذا التقرير البحثي، غير مسجل أو موهل كمحلل باحث لدى هيئة تنظيم الأوراق المالية والبورصات الأمريكية FINRA وربما لا يكون شخصاً مرتبطاً بمؤسسة روزنبلات سيكوربيتز انكوربوريشن، وبناء عليه، فإنه ربما لا يخضع للقواعد المعمول بها بموجب قواعد هيئة تنظيم الأوراق المالية والبورصات الأمريكية FINRA المتعلقة بإقامة اتصالات مع شركة تابعة أو الظهور في وسائل الاعلام والتداول في أوراق مالية تكون في حساب محلل باحث.

الملكية وتضارب المصالح الجوهري

لا تملك مؤسسة روزنبلات سيكوربيتز انكوربوريشن، أو شركاتها التابعة، "ملكية منفعة"، كما هو محدد وفقاً للقسم 13(d) من قانون تبادل الأوراق المالية، 1% أو أكثر من أوراق الملكية (الأسهم) equity securities المذكورة في التقرير. ويمكن أن يكون لدى مؤسسة روزنبلات سيكوربيتز انكوربوريشن أو شركاتها التابعة وأو موظفيها أو مديريها أو العاملين لديها، مصالح أو مراكز استثمارية مغطاة long positions أو مراكز استثمارية مكشوفة short positions، كما يمكن أن يقوموا في أي وقت من الأوقات بعمليات شراء أو بيع بصفة أصيل أو وكيل للأوراق المالية المشار إليها في هذه الوثيقة. إن مؤسسة روزنبلات سيكوربيتز انكوربوريشن ليست لديها أي دراية بأي تضارب مصالح جوهري حتى تاريخ هذا المنشور أو النشرة.

نشاطات التعويض والمصرفية الاستثمارية

لم تقم مؤسسة روزنبلات سيكوربيتز انكوربوريشن، أو أي شركة تابعة لها، بإدارة أو المشاركة في إدارة طرح عام للاكتتاب في أوراق مالية للشركة التابعة خلال الاثني عشر (12) شهراً الماضية، كما أنها لم تتلقى تعويضاً نظير قيامها بنشاطات مصرفية استثمارية من الشركة التابعة خلال الاثني عشر (12) شهراً الماضية، ولا يتوقع أن تستلم أي أو أي شركة تابعة لها، أو تعتمد البحث عن تعويض مقابل خدمات مصرفية استثمارية من الشركة خلال الأشهر الثلاثة التالية.

أفصاحات إضافية

إن هذا التقرير البحثي مباح للتوزيع فقط تحت الظروف التي يمكن أن يسمح بها القانون المعمول به. ولا يتعلق هذا التقرير البحثي بالأهداف الاستثمارية المحددة أو المؤسسات المالية أو الاحتياجات الخاصة بأي متلق محدد، حتى لو تم إرساله إلى متلق وحيد لهذا التقرير. إن هذا التقرير البحثي ليس مضموناً أن يكون بياناً كاملاً أو ملخص لأي أوراق مالية أو أسواق أو تقارير أو تطورات، حسب ما هو مشار إليه في هذا التقرير البحثي. وسوف إن يكون هناك أي التزام أو مسؤولية على أي من الراجحي أو أي من مديريها أو موظفيها أو العاملين لديها أو وكلائها، أياً كان منشؤه، عن أي خطأ أو عدم دقة أو عدم اكتمال يتعلق بحقيقة أو رأي متضمن في هذا التقرير البحثي، أو عدم اهتمام في اعداد أو نشر هذا التقرير البحثي، أو أي خسائر أو أضرار ربما تنشأ من استخدام هذا التقرير البحثي.

وربما تعتمد الراجحي، على حواجز معلومات information barriers، مثل "الجدران الصينية Chinese Walls" للسيطرة على تدفق المعلومات في ما بين مجالات أو وحدات أو أقسام أو مجموعات أو الشركات التابعة للراجحي.

إن الاستثمار في أي أوراق مالية غير أمريكية أو في أدوات مالية مرتبطة بها (يشمل ذلك إيصالات ايداع الأوراق المالية ADRs) التي تم نقاشها في هذا التقرير البحثي، ربما يظهر مخاطر معينة. ذلك لأن الأوراق المالية الخاصة بجهات اصدار غير أمريكية، ربما لا تكون مسجلة لدى، أو ربما تكون خاضعة لأنظمة، هيئة الأوراق المالية والبورصات الأمريكية. ويمكن أن تكون المعلومات المتعلقة بمثل هذه الأوراق المالية غير الأمريكية أو الأدوات المالية ذات الصلة، محدودة. وربما لا تكون الشركات الأجنبية، خاضعة لمعايير المراجعة ورفع التقارير والمطلوبات التنظيمية التي يمكن مغايرتها بتلك المعمول بها داخل الولايات المتحدة الأمريكية.

إن قيمة أي استثمار أو دخل متحقق من أي أدوات مالية مرتبطة بها، تم نقاشها في هذا التقرير البحثي، وبعملة غير الدولار الأمريكي، تكون خاضعة لتقلبات أسعار صرف العملات التي ربما يكون لها تأثيرات إيجابية أو سلبية على قيمة أو الربح المتوقع من تلك الأوراق المالية أو الأدوات المالية المرتبطة بها.

إن الأداء الماضي، ليس بالضرورة أن يكون دليلاً ومرشداً للأداء المستقبلي، كما أن شركة الراجحي المالية لا تقدم تعهداً أو ضماناً، صريحاً أو ضمناً، في ما يتعلق بالأداء المستقبلي. وقد يشهد الربح من الاستثمارات تذبذباً. كذلك، فإن سعر أو قيمة الاستثمارات التي يرتبط بها هذا التقرير البحثي، سواء بشكل مباشر أو غير مباشر، ربما يهبط أو يرتفع بشكل مغاير لمصالح المستثمرين. وقد تصبح أي توصية أو رأي متضمن في هذا التقرير البحثي، قديمة نتيجة للتغيرات التي تحدث في البيئة التي تعمل فيها الجهة المصدرة للأوراق المالية التي تخضع للتحليل، بالإضافة إلى التغيرات التي تطرأ على التقديرات والتنبؤات والافتراضات ومنهجية التقييم المستخدمة في هذا التقرير.

ولا يسمح بنسخ أو إرسال أو استخراج نسخ طبق الأصل، لأي جزء من محتويات هذا التقرير البحثي، بأي شكل أو بأي طريقة، بدون الموافقة الخطية المسبقة من شركة الراجحي، كما أن الراجحي لا تقبل أي مسؤولية أياً كان نوعها، عن الأفعال التي تصدر عن الغير، في ما يتعلق بهذا الموضوع. لقد تم اعداد وثيقة البحث هذه، بواسطة شركة الراجحي المالية ("الراجحي المالية") ومقرها الرياض، المملكة العربية السعودية. وقد تم اعدادها ليتم استخدامها استخداماً عاماً بواسطة عملاء الراجحي المالية ولا يجوز إعادة توزيعها أو إعادة إرسالها أو الإفصاح عنها، كلياً أو جزئياً، أو بأي شكل أو طريقة، بدون الموافقة المكتوبة الصريحة من شركة الراجحي المالية. إن استلامكم واستعراضكم لهذه الوثيقة البحثية، يمثل موافقتكم على عدم إعادة توزيع أو إرسال أو الإفصاح للآخرين عن المحتويات أو الآراء أو الملخصات أو المعلومات التي تشتمل عليها هذه الوثيقة، قبل أن يتم الإفصاح بشكل عام، عن هذه المعلومات من قبل شركة الراجحي المالية. لقد تم الحصول على المعلومات التي تشتمل عليها هذه الوثيقة، من مصادر عامة متنوعة يعتقد بأنها موثوقة، ولكننا لا نضمن دقتها. إن شركة الراجحي المالية لا تقدم أي تعهدات أو ضمانات (صريحة أو ضمنية)، في ما يتعلق بالبيانات والمعلومات المقدمة، كما أن شركة الراجحي المالية، لا تتعهد بأن محتويات هذه الوثيقة من المعلومات مكتملة، أو خالية من أي أخطاء، أو أنها غير مضللة، أو أنها مناسبة لأي غرض محدد. وتوفر وثيقة البحث هذه معلومات عامة فقط. ولا تشكل المعلومات أو أي رأي معبر عنه، عرضاً أو دعوة للعمل أو تقديم عرض، لشراء أو بيع أي أوراق مالية أو منتجات استثمارية أخرى ترتبط بتلك الأوراق المالية أو الاستثمارات. ولا يقصد منها تقديم نصيحة بشأن الاستثمار الشخصي كما أنها لا تأخذ في الاعتبار الأهداف الاستثمارية المحددة والوضع المالي والاحتياجات الخاصة بأي شخص معين ربما يحصل على هذه الوثيقة.

وينبغي على المستثمرين البحث عن الاستشارة المالية أو القانونية أو الخاصة بالضرائب، في ما يتعلق بملامعة الاستثمار في أي أوراق مالية أو الاستثمارات الأخرى أو الاستراتيجيات الاستثمارية التي تم نقاشها أو التوصية بها في هذه الوثيقة البحثية، كما يجب عليهم أن يفهموا أن البيانات أو الافادات المتعلقة بالفرض المستقبلي ربما لا تتحقق. وينبغي على المستثمرين أن ينتبهوا إلى أن الربح المتوقع من تلك الأوراق المالية أو الاستثمارات الأخرى، إذا وجد، قد يتذبذب وأن سعر أو قيمة تلك الأوراق المالية والاستثمارات ربما يرتفع أو يهبط. ويمكن أن يكون للتقلبات التي تحدث في أسعار صرف العملات تأثيرات عكسية على قيمة أو سعر أو الربح المتوقع من، استثمارات محددة. ووفقاً لذلك، ربما يحصل المستثمرون على مبالغ أقل من أصل المبالغ التي استثمروها. وربما يكون للراجحي المالية أو لموظفيها أو لواحدة أو أكثر من شركاتها التابعة (يشمل ذلك محلي البحوث)، مصلحة مالية في الأوراق المالية للمصدر (المصدرين) أو في استثمارات ذات صلة، بما في ذلك المراكز المغطاة أو المراكز المكشوفة في الأوراق المالية أو الضمانات أو حقوق الخيارات المستقبلية أو عقود الخيار أو المشتقات المالية أو الأدوات المالية الاستثمارية الأخرى. وربما تقوم شركة الراجحي المالية أو الشركات التابعة لها، من وقت لآخر، بأعمال مصرفية استثمارية أو خدمات أخرى، لجذب أعمال مصرفية استثمارية أو أعمال أخرى من، أي شركة جرى ذكرها في هذه الوثيقة البحثية. وسوف إن تكون الراجحي المالية، وكذلك شركاتها التابعة وموظفيها، خاضعة لأي خسارة أو أضرار، مباشرة أو غير مباشرة أو تبعية، قد تنشأ، بصورة مباشرة أو غير مباشرة، عن أي استخدام للمعلومات التي تتضمنها هذه الوثيقة البحثية.

إن وثيقة البحث هذه، وأي توصيات تشتمل عليها، تخضع للتغيير بدون اخطار مسبق. ولا تتحمل شركة الراجحي المالية أية مسؤولية عن تحديث المعلومات الواردة في وثيقة البحث هذه. كما لا يسمح أيضاً بتغيير أو اصدار نسخة طبق الأصل أو إرسال أو توزيع، كل أو أي جزء من وثيقة البحث هذه، بأي شكل أو بأي وسيلة. وهذه الوثيقة البحثية، غير موجهة إلى، أو يعزى توزيعها إلى أو استخدامها بواسطة، أي شخص أو كيان يكون مواطناً أو يقيم في أو يقع مقره في أي مركز أو ولاية أو دولة أو أي اختصاص تشريعي آخر، يكون فيها هذا التوزيع أو النشر أو توفير الوثيقة أو استخدامها، مخالفاً للقانون، أو ربما يجعل الراجحي المالية أو أي واحدة من شركاتها التابعة، عرضة لأي متطلبات تسجيل أو ترخيص في إطار ذلك الاختصاص التشريعي.



إخلاء المسؤولية

أعدت وثيقة البحث هذه من قبل شركة الراجحي المالية "الراجحي المالية"، الرياض، المملكة العربية السعودية للاستخدام العام من عملاء شركة الراجحي المالية ولا يجوز إعادة توزيعها أو إعادة إرسالها أو الإفصاح عنها، كليا أو جزئيا، أو بأي شكل أو طريقة، دون موافقة كتابية صريحة من شركة الراجحي المالية. إن استلام هذه الوثيقة والإطلاع عليها يعتبر بمثابة موافقة من جانبكم على عدم إعادة توزيع أو إعادة إرسال أو الإفصاح للآخرين عما تتضمنه من محتويات وأراء، واستنتاجات أو معلومات قبل نشر تلك المعلومات للعموم من جانب شركة الراجحي المالية. وقد تم الحصول على المعلومات الواردة في هذه الوثيقة من مصادر عامة مختلفة يعتقد أنها معلومات موثوقة لكننا لا نضمن دقتها. وشركة الراجحي المالية لا تقدم أية إقرارات أو ضمانات (صريحة أو ضمنية) بشأن البيانات والمعلومات المقدمة كما أنها لا تقر بأن المعلومات التي تتضمنها هذه الوثيقة هي معلومات كاملة أو خالية من أي خطأ أو غير مضللة أو أنها تصلح لأي غرض محدد. فوثيقة البحث هذه إنما تقدم معلومات عامة فقط. كما أنه لا المعلومات ولا أي رأي وارد في هذه الوثيقة يشكل عرضا أو دعوة لتقديم عرض لشراء أو بيع أي أوراق مالية أو غيرها من المنتجات الاستثمارية ذات الصلة بتلك الأوراق المالية أو الاستثمارات. وليس الغرض من هذه الوثيقة تقديم مشورة شخصية في مجال الاستثمار كما أنها لا تأخذ في الاعتبار الأهداف الاستثمارية أو الوضع المالي أو الاحتياجات المحددة لأي شخص معين قد يستلم هذه الوثيقة.

ينبغي للمستثمرين السعي للحصول على المشورة المالية أو القانونية أو الضريبية بشأن مدى ملاءمة الاستثمار في أي أوراق مالية، أو استثمار آخر أو أية استراتيجيات استثمار جرت مناقشتها أو التوصية بها في هذه الوثيقة، وينبغي للمستثمرين تفهم أن البيانات المتعلقة بالتوقعات المستقبلية الواردة في هذه الوثيقة قد لا تتحقق. كذلك ينبغي للمستثمرين ملاحظة أن الدخل من أوراق مالية من هذا النوع أو غيرها من الاستثمارات، إن وجد، قد يتعرض للتقلبات ويان سعر أو قيمة تلك الأوراق المالية والاستثمارات يكون عرضة للارتفاع أو الانخفاض. كما أن التقلبات في أسعار الصرف قد يكون لها آثار سلبية على قيمة أو ثمن، أو الدخل المتأتي من استثمارات معينة. وبناء عليه، يمكن للمستثمرين أن يحصلوا على عائد يكون أقل من مبلغ رأسالمهم المستثمر أساسا. ويجوز أن يكون لشركة الراجحي المالية أو المسؤولين فيها أو واحد أو أكثر من الشركات الفرعية التابعة لها (بما في ذلك محلي البحوث) مصلحة مالية في الأوراق المالية للجهة أو الجهات المصدرة لتلك الأوراق المالية أو الاستثمارات ذات العلاقة، بما في ذلك المراكز طويلة أو قصيرة الأجل في الأوراق المالية، وخيارات شراء الأسهم أو العقود الآجلة أو الخيارات الأخرى أو المشتقات، أو غيرها من الأدوات المالية. كما يجوز لشركة الراجحي المالية أو الشركات التابعة لها أن تقوم من وقت لآخر بإداء الخدمات المصرفية الاستثمارية أو غيرها من الخدمات أو السعي لتأمين الخدمات المصرفية الاستثمارية أو غيرها من الأعمال من أي شركة من الشركات المذكورة في هذه الوثيقة من وثائق البحث. وشركة الراجحي المالية، بما في ذلك الشركات التابعة لها وموظفيها، لا تكون مسؤولة عن أي أضرار مباشرة أو غير مباشرة أو أي خسارة أو أضرار أخرى قد تنشأ، بصورة مباشرة أو غير مباشرة، من أي استخدام للمعلومات الواردة في هذه الوثيقة من وثائق البحث. ولا يجوز تغيير أو استنساخ أو إرسال أو توزيع هذه الوثيقة تخضع هذه الوثيقة من وثائق البحث وأية توصيات واردة فيها للتغيير دون إشعار مسبق. وشركة الراجحي المالية لا تتحمل أي مسؤولية عن تحديث المعلومات الواردة في هذه الوثيقة من وثائق البحث. ولا يجوز تغيير أو استنساخ أو إرسال أو توزيع هذه الوثيقة من وثائق البحث كليا أو جزئيا بأي شكل أو بأي وسيلة كما يراعى أن هذه الوثيقة من وثائق البحث ليست موجهة إلى أو معدة للتوزيع أو استخدامها من قبل أي شخص أو كيان سواء كان مواطنا أو مقيما في أي مكان أو دولة أو بلد أو أية ولاية قضائية أخرى، حيثما يكون مثل هذا التوزيع أو النشر أو توافر أو استخدام هذه الوثيقة مخالفا للقانون أو يتطلب من شركة الراجحي المالية أو أي من فروعها القيام بأي تسجيل أو استيفاء أي شرط من شروط الترخيص ضمن ذلك البلد أو تلك الولاية القضائية.

للاتصال

شركة الراجحي المالية

إدارة البحوث

المكتب الرئيسي، طريق الملك فهد

صندوق البريد 5561، الرياض 11432

المملكة العربية السعودية

البريد الإلكتروني:

research@alrajhi-capital.com

تم ترخيص شركة الراجحي المالية من قبل هيئة السوق المالية السعودية، بموجب ترخيص رقم 37/ 07068

الراجحي المالية
Al Rajhi Capital

