



إدارة البحوث

research@alrajhi-capital.com

هاتف: +966 11 211 9449

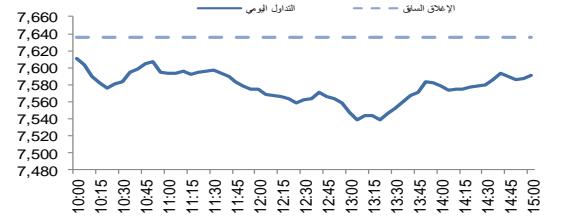
## نظرة على الأسواق العالمية

- ارتفعت أسواق الأسهم الأمريكية خلال الأسبوع الماضي حيث تجاهل المستثمرين مخاوف الحرب التجارية العالمية. وارتفع مؤشر ناسداك المركب ومؤشر اس اند بي ٥٠٠ بنسبة ١,٢٪ و ١,٢٪ على التوالي. بينما ارتفع مؤشر داو جونز بنسبة ٠,٩٪. من ناحية البيانات الاقتصادية، جاءت بيانات الإنتاج الصناعي أفضل من المتوقع (٠,٤٪) على أساس شهري في أغسطس مقابل ٠,٣٪ على أساس شهري (٠,٤٪) على أساس شهري للاجماع، بينما جاءت أرقام التجزئة اضعف من المتوقع (٠,١٪) على أساس شهري في أغسطس مقابل ٠,٤٪ على أساس شهري للاجماع.
- ارتفعت الاسواق الاوروبية خلال الاسبوع الماضي. وارتفع مؤشر كاك ٤٠ ومؤشر داكس بنسبة ١,٩٪ و ١,٤٪ على التوالي، بينما ارتفع مؤشر فتسي ١٠٠ بنسبة ٠,٤٪. وفي الوقت نفسه، ابقى بنك إنجلترا على مؤشر سعر الفائدة دون تغيير عند ٠,٧٥٪ تماشياً مع توقعات الاجماع.
- اغلقت اسواق الاسهم لدول مجلس التعاون الخليجي على الجانب الايجابي باستثناء سوق دبي. وكان سوق عمان افضل اداء مع مكاسب اسبوعية بنسبة ٢,٨٪، يليه سوق قطر (+٢,٠٪) وسوق الكويت (+٠,٨٪). وارتفع سوق البحرين وسوق ابوظبي بنسبة ٠,٤٪ و ٠,٣٪ على التوالي. بينما سجل سوق دبي خسائر اسبوعية بنسبة ٠,٦٪.
- ارتفعت الاسواق الآسيوية خلال الاسبوع الماضي، متبعة الاخبار الايجابية من الاسواق الغربية. وارتفع مؤشر نيكاي ٢٢٥ ومؤشر كوسبي بنسبة ٣,٥٪ و ١,٦٪ على التوالي، في حين ارتفع مؤشر هانغ سنغ بنسبة ١,٢٪. بينما انخفض مؤشر شنغهاي المركب بنسبة ٠,٨٪. وفي الوقت نفسه، جاءت بيانات التجزئة (٩,٠٤٪) على أساس سنوي في أغسطس مقابل ٨,٨٪ على أساس سنوي للتوقعات الاجماع) والانتاج الصناعي في الصين (+٦,١٪) على أساس سنوي في أغسطس مقابل ٦,٠٪ على أساس سنوي لتوقعات الاجماع) افضل من المتوقع.
- أغلق خام برنت على انخفاض عند ٧٨,٠٩ دولار (-٠,١٪)، حيث بلغ مخزون الخام العالمي أعلى مستوياته في أغسطس. وفي غضون ذلك، ارتفع خام تكساس الوسيط بنسبة ٠,٦٪ عند ٦٨,٩٩ دولار.

## نظرة على السوق السعودي

- فقد المؤشر العام لسوق الأسهم السعودية "تداول" ٤٤,٧٣ نقطة أو انخفض بنسبة ٠,٥٩٪ وأغلق عند مستوى ٧,٥٩٠,٦٥ نقطة. وأغلقت مؤشرات ثلاثة عشر قطاع من أصل عشرين قطاع على انخفاض. وكانت نسبة الارتفاع الى نسبة الانخفاض ١٠٦\٦١. وكانت قيمة التداول ٢,٠ مليار ريال.
- الكيميائية تبدأ الانتاج التجاري لمصنع شركة اجا للصناعات الدوائية: بدأت شركة اجا الدوائية التابعة للشركة الكيميائية السعودية الانتاج التجاري لخطي الاقراص والسوائل لمصنع الادوية في حائل. وتتوقع الشركة نتائج مالية بشكل ايجابي تدريجيا ابتداء من الربع الاول لعام ٢٠١٩. (تداول)
- سبكيمة تعلن عن إيقاف مصنع الميثانول ابتداء من ١٦ سبتمبر: تعلن الشركة السعودية العالمية للبتر وكيموايات (سبكيمة) عن إيقاف جدول لمصنع الشركة العالمية للميثانول ( احدى الشركات التابعة لسبكيمة) ابتداء من ١٦ سبتمبر بهدف رفع كفاءة الطاقة وتحسين اداء مصنع الميثانول. (تداول)
- باتك للاستثمار تحصل على موافقة الهيئة العامة للمنافسة على الاستحواذ على الاصول: أعلنت شركة باتك للاستثمار والاعمال اللوجستية عن استلامها موافقة الهيئة العامة للمنافسة بعدم الممانعة من اتمام عملية التركيز الاقتصادي للاستحواذ على عدد من الشركات والاصول العقارية. (أرقام)

مؤشر تداول	7,590.7	-0.59%
قيمة التداول (مليون الريالات)	2,018.2	-13%



### المؤشرات الاقليمية الرئيسية

تداول	اغلق	يوم واحد %	الاسبوع حتى تاريخه %	العام حتى تاريخه %
تداول	7,591	-0.6	0.0	5.0
سوق قطر	10,022	0.3	0.0	17.6
بورصة الكويت	5,349	0.4	0.0	11.6
سوق ابوظبي	4,934	-1.2	0.0	12.2
سوق دبي المالي	2,810	-0.8	0.0	-16.6
سوق مسقط	4,559	0.6	0.0	-10.6
سوق البحرين	1,345	0.3	0.0	1.0
ام اس سي أي الخليجي	525	0.0	0.0	9.5

### السلع والعملات الرئيسية

الذهب	الفضة	برنت	سلة أوبك	اليورو	مؤشر الدولار الأمريكي	الين الياباني
1,194	14.06	78.09	76.46	1.16	94.93	112.060

### المؤشرات العالمية الرئيسية

داو جونز الصناعي	اس اند بي 500	نيكاي 225	هانغ سنغ	فرنسي 100	كاك 40	ام اس سي اي العالمي	ام اس سي اي-ايه ام
26,155	2,905	23,095	27,286	7,304	5,353	2,167	1,029

### أسعار الفائدة

التغير 3 ش	شهر واحد	شهور 3	شهر 12	سنة واحدة
ليبور (بالدولار)	2.16	2.34	2.88	1.02
سيبور (ريال سعودي)	2.43	2.63	3.02	0.84
اييور (درهم اماراتي)	2.28	2.61	3.20	1.07

16/Sep/2018 9:39 AM

مصدر البيانات: بلومبرج  
محدث كما في



تداول- الاسهم الأكثر ارتفاعا/ انخفاض

الشركة	اخر سعر	التغير %	حجم التداول (بالملايين)	قيمة التداول (مليون ريال)
الراجحي تكافل	55.80	4.7	0.299	16.30
العقارية	14.16	3.8	0.905	12.59
البحري	31.00	3.0	1.002	30.52
عسير	10.06	2.8	0.151	1.50
ملاذ للتأمين	12.60	2.6	0.919	11.56
ميدغلف	14.8	-7.4	1.087	16.47
الأسماك	19.5	-3.6	0.403	8.00
ساكو	68.8	-3.1	0.127	8.81
وفاء للتأمين	11.3	-3.1	0.440	5.05
دله الصحية	70.2	-2.9	0.044	3.11

تداول - الاسهم الأكثر رفعا /خفضا للمؤشر

الشركة	اخر سعر	التغير %	حجم التداول (بالملايين)	قيمة التداول (مليون ريال)
البحري	31.00	3.0	1.8	1.00
مصرف الإنماء	19.90	0.8	1.7	19.15
مجموعة سامبا	28.60	0.5	1.5	0.80
جبل عمر	36.60	0.4	1.0	0.34
التصنيع	18.30	0.9	0.9	1.64
مصرف الراجحي	83.00	-1.2	-13.9	147.04
سابك	117.60	-1.2	-8.7	260.86
البنك الأهلي التجاري	39.60	-1.0	-4.2	73.80
الاتصالات السعودية	81.80	-1.5	-3.8	8.69
جريب	176.80	-2.3	-3.6	6.75

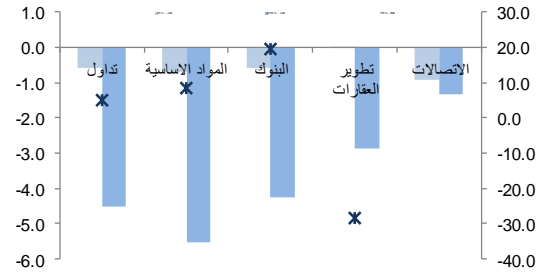
تداول -الاسهم الأعلى من حيث أحجام التداول

الشركة	اخر سعر	التغير %	حجم التداول (بالملايين)	قيمة التداول (مليون ريال)
مصرف الإنماء	19.90	0.8	19.147	375.93
دار الأركان	8.92	-1.6	12.410	110.92
كيان	16.44	-0.4	7.906	129.30
بنك الجزيرة	13.70	0.9	3.270	44.24
كيما تول	11.22	2.4	2.660	29.39
صناعة الورق	12.94	1.4	2.284	30.29
سابك	117.60	-1.2	2.205	260.86
البنك الأهلي التجاري	39.60	-1.0	1.862	73.80
مصرف الراجحي	83.00	-1.2	1.772	147.04
الصحراء للبتروكيماويات	16.52	-1.1	1.736	28.46

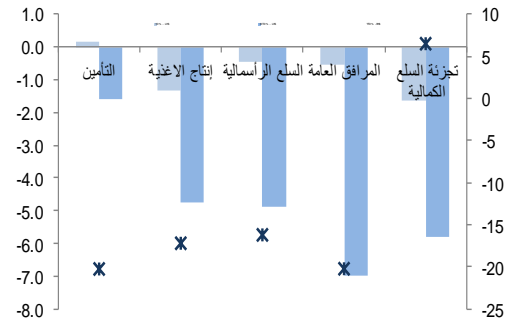
تداول - أسهم قريبة من أعلى مستوى ل 52 اسبوع

الشركة	اخر سعر	ادنى ل 52 اسبوع	التغير %	قيمة التداول (مليون ريال)
أسمنت المنطقة الشمالية	8.48	8.48	0.0%	0.000
اسمنت اليمامة	13.42	13.42	0.0%	0.828
اسمنت المنطقة الشرقية	21.20	21.20	0.0%	0.223
السعودية للكهرباء	16.64	16.64	0.0%	16.766
الأسماك	19.50	19.50	0.0%	8.001

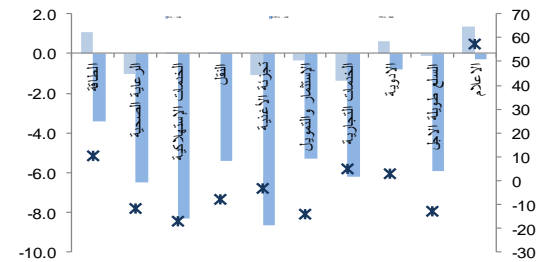
تداول-أداء قطاعات الرسملة الكبيرة ( وزن كبير في المؤشر من 10%)



تداول - أداء قطاعات الرسملة المتوسطة ( وزن متوسط في المؤشر بين 5%-10%)



تداول - أداء قطاعات الرسملة الصغيرة ( وزن صغير في المؤشر من 5%)



تداول - أسهم قريبة من أعلى مستوى ل 52 اسبوع

الشركة	اخر سعر	أعلى ل 52 اسبوع	التغير %	قيمة التداول (مليون ريال)
العالمية للتأمين التعاوني	37.10	37.45	0.9%	17.878
فيكو	36.90	37.70	2.2%	2.420
سافكو	76.50	79.70	4.2%	21.361
المتقدمة للبتروكيماويات	53.60	57.20	6.7%	2.227
البحري	31.00	33.20	7.1%	30.519

مصدر البيانات: الراجحي المالية، بلومبرج



ملخص الشركات الواقعة تحت تغطيتنا

عائد التوزيعات (%) *2018	قيمة المنشأة/ EBITDA (مرة)			السعر/للربح (مرة)			متوسط التداول اليوم (مليون ريال)	التغير (%)	السعر المستهدف	سعر الاطلاق	القيمة السوقية (مليون ريال)	(ريال سعودي)	
	2019E	2018E	2017A	2019E	2018E	2017A							
													المواد الأساسية
4.4%	7.9x	7.4x	7.9x	15.5x	14.5x	16.7x	566.6	14.80	135.00	117.60	352,800		سابك
5.0%	6.8x	6.7x	8.1x	10.5x	10.9x	14.6x	18.6	25.13	25.00	19.98	7,326		سيكيم
3.3%	17.0x	17.3x	20.6x	23.9x	23.9x	30.9x	21.1	(15.03)	65.00	76.50	31,875		سافكو
0.0%	7.9x	7.8x	11.1x	10.1x	8.5x	15.3x	37.1	42.08	26.00	18.30	12,241		التصنيع
5.4%	8.9x	9.6x	8.9x	12.8x	12.8x	13.9x	15.0	10.48	78.00	70.60	39,713		ينساب
5.6%	11.1x	13.3x	11.4x	13.1x	14.5x	14.3x	8.5	13.81	61.00	53.60	10,548		المتقدمة
7.8%	19.2x	93.0x	8.8x	-214.4x	-17.7x	13.1x	3.0	1.04	19.50	19.30	1,930		اسمنت العربية
3.7%	15.2x	16.6x	13.3x	61.0x	83.9x	32.6x	1.9	(6.86)	12.50	13.42	2,718		اسمنت اليمامة
9.3%	8.4x	9.4x	11.3x	10.7x	12.7x	16.0x	3.1	6.44	43.00	40.40	6,181		اسمنت اسعودية
8.2%	9.9x	10.3x	10.5x	16.9x	16.4x	15.5x	1.6	1.36	33.50	33.05	2,975		اسمنت القصيم
7.0%	8.2x	8.0x	10.2x	14.5x	14.4x	16.6x	3.2	6.98	23.00	21.50	3,386		اسمنت ينبع
6.1%	9.7x	9.7x	12.7x	14.0x	14.6x	17.9x	3.4	12.93	38.00	33.65	4,711		اسمنت الجنوبية
0.0%	13.5x	14.0x	22.2x	31.4x	28.8x	84.8x	14.2	(3.45)	47.60	49.30	57,606		معادن
													الاتصالات
5.2%	8.2x	8.5x	6.5x	15.3x	17.8x	13.5x	22.3	(4.03)	78.50	81.80	163,600		الاتصالات السعودية
0.0%	6.0x	6.2x	6.6x	-296.7x	-35.6x	-16.1x	48.9	(1.69)	17.50	17.80	13,706		موبيللي
0.0%	5.4x	5.3x	5.6x	-34.8x	-29.6x	369.8x	8.8	11.68	6.60	5.91	3,450		زين
													الغذاء والزراعة
1.7%	12.8x	13.0x	13.9x	20.7x	21.6x	24.7x	17.3	(1.19)	50.00	50.60	50,600		المرعي
1.7%	15.4x	19.3x	26.6x	17.8x	20.7x	80.6x	15.5	12.24	33.00	29.40	15,699		صافولا
5.5%	10.5x	11.3x	12.1x	13.1x	14.4x	15.4x	1.5	8.80	47.00	43.20	2,794		هرفي
0.0%	NA	11.4x	46.4x	NA	13.8x	59.9x	6.2	2.30	89.00	87.00	7,134		التنوين
													التجزئة
5.2%	16.5x	17.8x	15.0x	16.8x	17.9x	15.2x	7.5	(6.11)	166.00	176.80	15,912		جرير
4.3%	7.8x	8.3x	10.4x	11.5x	13.1x	18.7x	19.6	4.35	24.00	23.00	4,830		فواز الحكير
2.4%	10.0x	10.9x	11.2x	14.1x	15.5x	16.6x	5.6	30.50	83.00	63.60	5,724		العثيم
2.7%	8.6x	10.3x	11.1x	10.8x	13.3x	14.1x	16.2	9.64	60.30	55.00	2,310		اكسترا
													الرعاية الصحية
1.4%	13.6x	21.3x	17.4x	14.7x	26.9x	20.2x	7.7	22.51	86.00	70.20	4,142		دلة
4.3%	14.7x	16.2x	17.3x	18.7x	20.6x	22.9x	4.2	10.56	89.00	80.50	8,050		المواساة
2.9%	9.9x	11.0x	11.9x	15.9x	17.8x	21.0x	5.3	15.34	50.00	43.35	1,944		رعاية
3.1%	15.0x	17.4x	25.9x	21.5x	27.1x	41.2x	4.0	NA	UR	27.05	3,246		الحمادي
													اخرى
5.6%	8.8x	10.2x	11.1x	10.1x	12.9x	15.3x	28.7	NA	UR	31.00	12,206		البحري

المصدر: بلومبرج ، الراجحي المالية.



أداء الاسواق الخليجية

الدولة	اخر اغلاق	التغير في المؤشر %			رسملة السوق بليون دولار	حجم التداول مليون سهم	قيمة التداول مليون دولار	السعر/الربح 12M	سعر/ق دفترية أسعار جارية	عائد توزيعات 12M (%)
		يوم واحد	شهر واحد	العام لتاريخه						
تداول	7,591	-0.6	-4.5	5.0	480	537	16.7	1.7	3.7	
بورصة قطر	10,022	0.3	1.4	17.6	120	41	14.9	1.5	4.4	
سوق دبي	2,810	-0.8	-1.1	-16.6	76	49	-	1.0	6.0	
سوق ابو ظبي	4,934	-1.2	-1.1	12.2	133	84	13.0	1.5	4.9	
سوق الكويت	5,349	0.4	1.7	11.6	63	38	15.2	1.7	3.6	
سوق مسقط	4,559	0.6	3.2	-10.6	14	26	11.2	0.8	6.0	
سوق البحرين	1,345	0.3	0.5	1.0	21	5	9.1	0.9	6.1	

أداء الاسواق الناشئة

الدولة	اخر اغلاق	التغير في المؤشر %			رسملة السوق بليون ريال	حجم التداول مليون سهم	قيمة التداول مليون دولار	السعر/الربح 12M	سعر/ق دفترية أسعار جارية	عائد توزيعات 12M (%)
		يوم واحد	شهر واحد	العام لتاريخه						
البرازيل	75,429	1.0	-1.6	-1.3	556	333	17.6	1.7	3.7	
جمهورية التشيك	1,095	0.2	2.1	1.6	60	1	13.2	1.5	4.8	
اليونان	682	0.4	-6.6	-15.0	51	28	19.4	0.6	2.9	
هنغاريا	36,269	0.3	-2.6	-7.9	26	2	10.1	1.2	3.0	
ماليزيا	1,804	0.6	-0.9	0.4	271	150	19.4	1.9	3.2	
المكسيك	49,612	-0.2	0.1	0.5	319	140	17.9	2.5	2.1	
جنوب افريقيا	56,582	0.7	-3.6	-4.9	781	309	17.6	2.0	3.4	
تايلاند	10,868	1.3	-1.8	2.1	1,051	2,110	14.1	1.7	4.0	
تايلاند	1,722	0.2	0.0	-1.8	531	3,625	17.1	2.0	3.1	
تركيا	94,760	0.4	2.2	-17.8	101	1,548	7.1	1.1	4.6	
تشيلي	5,354	-0.2	1.6	-3.8	183	757	18.2	1.7	2.8	
الصين	3,242	0.2	-2.8	-19.6	3,750	6,013	12.0	1.6	2.5	
كولومبيا	1,498	-0.2	-2.9	-1.0	119	25	15.0	1.4	2.7	
مصر	1,466	-1.5	-4.7	2.0	23	136	20.7	2.0	2.9	
الهند	11,515	1.3	-1.4	9.3	1,166	285	24.0	3.1	1.2	
اندونيسيا	5,931	1.2	-1.4	-6.7	453	5,665	19.9	2.3	2.3	
الكويت	5,349	0.4	1.7	11.6	63	38	15.2	1.7	3.6	
باكستان	40,920	-0.3	-2.0	1.1	59	81	9.9	1.4	5.4	
البيرو	1,641	0.2	-2.2	-1.6	53	0	14.7	2.4	3.6	
الفلبين	7,413	-1.4	-5.6	-13.4	172	91	19.0	2.0	1.6	
قطر	10,022	0.3	1.4	17.6	120	3	14.9	1.5	4.4	
روسيا	1,095	0.9	0.2	-5.2	510	28,330	5.6	0.8	5.4	
الامارات	4,934	-1.2	-1.1	12.2	133	84	13.0	1.5	4.9	
مؤشر فوتسي	502	0.8	-2.5	-11.3	8,882	38,796	13.2	1.7	2.9	

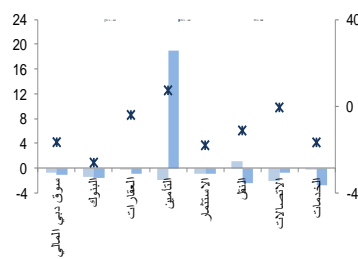
دبي - الاسهم الأكثر ارتفاعا/ انخفاضاً

الشركة	اخر سعر	التغير %	حجم التداول (بالملايين)
تكافل الإمارات	1.82	4.0	0.06
أرامكس ش م ع	4.25	2.2	2.79
الخليج للملاحة القابضة	0.92	1.1	3.74
أملاك للتصويل	0.66	1.1	0.73
أمانات القابضة	1.21	0.8	1.73

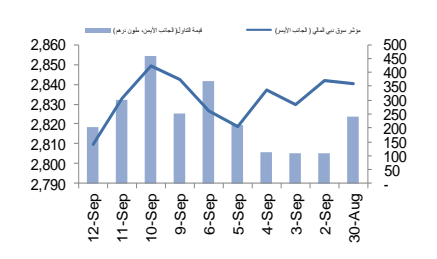
  

الشركة	اخر سعر	التغير %	حجم التداول (بالملايين)
دريك اند سكل إنترناشيونال	0.41	-10.0	64.35
ديار للتطوير	0.42	-6.2	22.27
إعمار للتطوير	5.22	-4.6	1.45
دار التكافل	0.65	-4.4	0.63
الإسلامية العربية للتأمين	0.62	-3.7	30.30

دبي - أداء القطاعات



دبي - اتجاه النشاط (العشرة أيام الأخيرة)



مصدر البيانات: الراجحي المالية، بلومبرج

فضلاً أنظر الصنعة قبل الأخيرة للاطلاع على بعض الإفصاحات الإضافية الهامة. شركة الراجحي المالية (الراجحي)، هي وسيط-متعامل أجنبي غير مسجل في الولايات المتحدة الأمريكية. وإدارة البحوث في الراجحي المالية تضم محللي بحوث أو محللين باحثين، غير مسجلين في الولايات المتحدة الأمريكية. ويتم توزيع بحوث الراجحي في الولايات المتحدة الأمريكية بموجب القاعدة رقم 15-6 من قانون تبادل الأوراق المالية لعام 1934 الصادر، فقط بواسطة مؤسسة روزنبلات سيكوريتيز Rosenblatt Securities، وهي مؤسسة مسجلة في هيئة تبادل الأوراق المالية الأمريكية. كما أنها متعامل وسيط عضو في هيئة تنظيم القطاع المالي الأمريكية FINRA.



أبوظبي - الاسهم الأكثر ارتفاعا/ انخفاضاً

الشركة	آخر سعر	التغير %	حجم التداول (بالملايين)
أبوظبي لمواد البناء	0.48	5.5	0.523
داية غاز	1.19	2.6	68.443
مبتاق للتأمين التكافلي	0.80	2.6	0.489
الواحة كابيتال	1.87	1.6	0.269
بنك الاتحاد الوطني	5.06	1.4	25.719

الشركة	آخر سعر	التغير %	حجم التداول (بالملايين)
الجرافات البحرية الوطنية	3.06	-5.9	0.000
إسمنت رأس الخيمة	0.71	-4.6	0.115
سراميك رأس الخيمة	2.20	-2.2	0.499
الدار العقارية	1.87	-2.1	10.766
بنك أبوظبي الأول	14.46	-1.9	0.921

قطر الاسهم الأكثر ارتفاعا/ انخفاضاً

الشركة	آخر سعر	التغير %	حجم التداول (بالملايين)
الملاحة	69.79	4.2	0.134
بروة	37.00	0.8	0.309
المتحدة للتنمية	14.70	0.7	0.176
ناقلات	17.74	0.7	0.330
الميرة	153.90	0.6	0.028

الشركة	آخر سعر	التغير %	حجم التداول (بالملايين)
المستثمرون القطريون	31.26	-2.0	0.049
بنك قطر الأول	5.17	-1.9	0.489
عقد الاستثمار	5.68	-1.2	0.220
الخليج الدولية	17.37	-0.9	0.069
اتصالات قطر	70.32	-0.3	0.039

الكويت - الاسهم الأكثر ارتفاعا / انخفاضاً

الشركة	آخر سعر	التغير %	حجم التداول (بالملايين)
بنك الخليج	246	2.5	2.076
الأهلي الكويتي	204	1.5	7.048
بنك الكويت الدولي	245	1.2	1.213
بنك برقان	256	1.2	1.513
التمويل الكويتي	595	0.7	4.547

الشركة	آخر سعر	التغير %	حجم التداول (بالملايين)
أجيبانتي للمخازن العمومية	864	-1.1	0.689
دوبيان للبترول وكيمويات	1069	-1.0	0.252
بنك وربة	237	-0.4	1.250
NA	NA	NA	NA
NA	NA	NA	NA

عمان - الاسهم الأكثر ارتفاعا / انخفاضاً

الشركة	آخر سعر	التغير %	حجم التداول (بالملايين)
المدينة استثمار	0.044	4.8	0.236
الأنوار القابضة	0.123	4.2	0.622
عمان للاستثمارات والتمويل	0.102	4.1	0.784
ريسوت للأسمت	0.480	3.9	0.182
الخليجية لخدمات الاستثمار	0.095	3.3	7.092

الشركة	آخر سعر	التغير %	حجم التداول (بالملايين)
البنك الوطني العماني	0.181	-2.2	0.035
اتصالات قطر	0.528	-1.9	1.151
بنك مسقط	0.400	-0.5	0.916
NA	NA	NA	NA
NA	NA	NA	NA

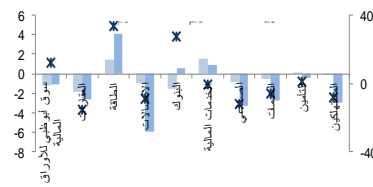
البحرين - الاسهم الأكثر ارتفاعا / انخفاضاً

الشركة	آخر سعر	التغير %	حجم التداول (بالملايين)
البحرين للسينما	0.820	5.1	0.026
مجموعة البركة المصرفية	0.275	1.9	0.119
المنيزوم البحرين	0.635	0.8	0.070
البنك الأهلي الم	0.670	0.8	4.108
NA	NA	NA	NA

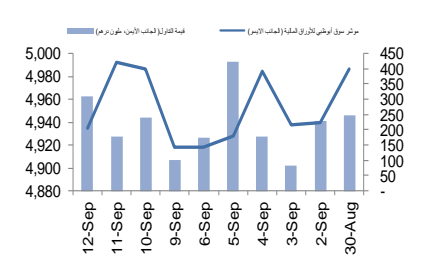
  

الشركة	آخر سعر	التغير %	حجم التداول (بالملايين)
NA	NA	NA	NA
NA	NA	NA	NA
NA	NA	NA	NA
NA	NA	NA	NA
NA	NA	NA	NA

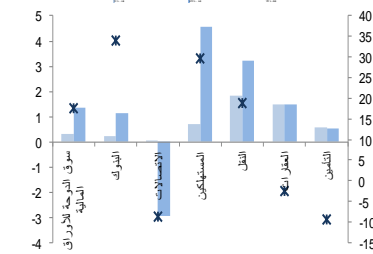
أبوظبي - أداء القطاعات



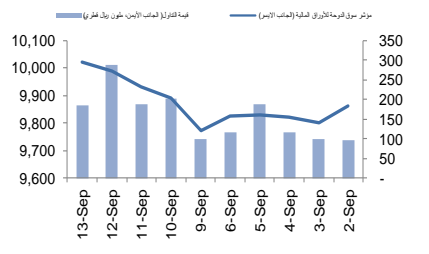
أبوظبي - اتجاه النشاط (العشرة أيام الأخيرة)



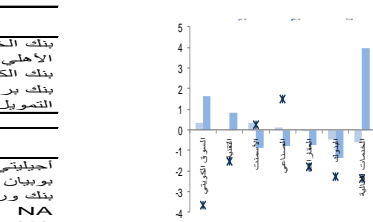
قطر - أداء القطاعات



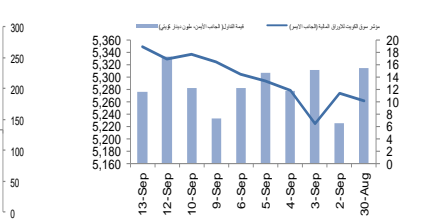
قطر - اتجاه النشاط (العشرة أيام الأخيرة)



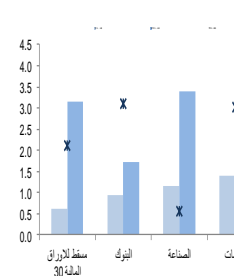
الكويت - أداء القطاعات



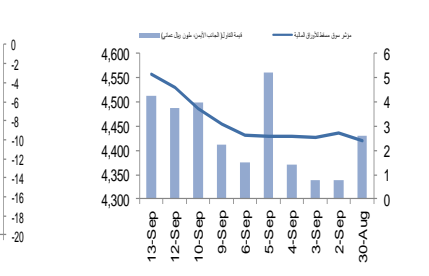
الكويت - اتجاه النشاط (العشرة أيام الأخيرة)



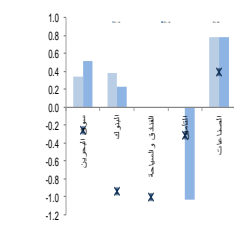
عمان - أداء القطاعات



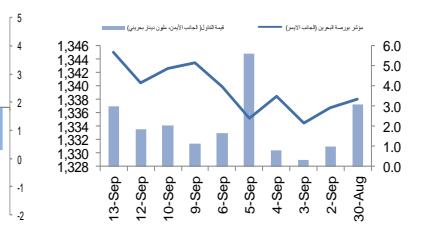
عمان - اتجاه النشاط (العشرة أيام الأخيرة)



البحرين - أداء القطاعات



البحرين - اتجاه النشاط (العشرة أيام الأخيرة)



مصدر البيانات: الراجحي المالية، بلومبرج



## افصاحات مهمة للأشخاص الأمريكيين

تم اعداد هذا التقرير البحثي من قبل شركة الراجحي المالية (الراجحي)، وهي شركة مرخصة لممارسة نشاطات الأوراق المالية في المملكة العربية السعودية. وشركة الراجحي ليست وسيطا ماليا مسجلا في الولايات المتحدة الأمريكية، وبناء عليه، فإنها لا تخضع لقواعد الولايات المتحدة الأمريكية المتعلقة بإعداد التقارير البحثية واستقلالية محلي البحوث. ويتم تقديم هذا التقرير البحثي، لتوزيعه "للمستثمرين المؤسسيين الرئيسيين في الولايات المتحدة الأمريكية"، اعتمادا على الاستثناء من التسجيل الذي توفره القاعدة 6-15 من قانون تبادل الأوراق المالية الأمريكي لعام 1934 وتعديلاته ("قانون تبادل الأوراق المالية").

ويجب على أي جهة أمريكية متلقية لهذا التقرير البحثي وترغب في تنفيذ أي عملية شراء أو بيع أوراق مالية أو أدوات مالية مرتبطة بها بناء على المعلومات المقدمة في هذا التقرير البحثي، يجب عليها أن تفعل ذلك، فقط من خلال مؤسسة روزنبلات سكيوريتيز انكوربوريشن Rosenblatt Securities Inc.، وعنوانها، 40Wall Street 59th Floor, New York, NY 10005، وهي وسيط متعامل مسجل في الولايات المتحدة الأمريكية. ولا يسمح، تحت أي ظرف من الظروف، لأي من تلق لها التقرير البحثي، تنفيذ أي عملية لشراء أو بيع أوراق مالية أو أدوات مالية مرتبطة بها، من خلال الراجحي. وتقبل مؤسسة روزنبلات سكيوريتيز انكوربوريشن، تحمل المسؤولية المتعلقة بمحتويات هذا التقرير البحثي، وفقا للشروط المضحة اذناه، في حالة تسليم هذا التقرير لشخص أمريكي لا يكون مستثمرا مؤسسيا أمريكيا رئيسيا.

إن المحلل الذي يظهر اسمه في هذا التقرير البحثي، غير مسجل أو مؤهل كمحلل باحث لدى هيئة تنظيم الأوراق المالية والبورصات الأمريكية FINRA وربما لا يكون شخصا مرتبطا بمؤسسة روزنبلات سكيوريتيز انكوربوريشن، وبناء عليه، فإنه ربما لا يخضع للقيود المعمول بها بموجب قواعد هيئة تنظيم الأوراق المالية والبورصات الأمريكية FINRA المتعلقة بإقامة اتصالات مع شركة تابعة أو الظهور في وسائل الاعلام والتداول في أوراق مالية تكون في حساب محلل باحث.

## الملكية وتضارب المصالح الجوهري

لا تملك مؤسسة روزنبلات سكيوريتيز انكوربوريشن، أو شركاتها التابعة، "ملكية منفعة"، كما هو محدد وفقا للقسم 13(d) من قانون تبادل الأوراق المالية، 1% أو أكثر من أوراق الملكية (الاسهم) equity securities المذكورة في التقرير. ويمكن أن يكون لدى مؤسسة روزنبلات سكيوريتيز انكوربوريشن أو شركاتها التابعة وأو موظفيها أو مديريها أو العاملين لديها، مصالح أو مراكز استثمارية مغطاة long positions أو مراكز استثمارية مكشوفة short positions، كما يمكن أن يقوموا في أي وقت من الأوقات بعمليات شراء أو بيع بصفة أصيل أو وكيل للأوراق المالية المشار إليها في هذه الوثيقة. إن مؤسسة روزنبلات سكيوريتيز انكوربوريشن ليست لديها أي دراية بأي تضارب مصالح جوهري حتى تاريخ هذا المنشور أو النشر.

## نشاطات التعويض والمصرفية الاستثمارية

لم تقم مؤسسة روزنبلات سكيوريتيز انكوربوريشن، أو أي شركة تابعة لها، بإدارة أو المشاركة في ادارة طرح عام للاكتتاب في أوراق مالية للشركة التابعة خلال الاثني عشر (12) شهرا الماضية، كما أنها لم تتلقى تعويضا نظير قيامها بنشاطات مصرفية استثمارية من الشركة التابعة خلال الاثني عشر (12) شهرا الماضية، ولا يتوقع أن تستلم في أي شركة تابعة لها، أو تعتمز البحث عن تعويض مقابل خدمات مصرفية استثمارية من الشركة خلال الأشهر الثلاثة التالية.

## افصاحات اضافية

إن هذا التقرير البحثي متاح للتوزيع فقط تحت الظروف التي يمكن أن يسمح بها القانون المعمول به. ولا يتعد هذا التقرير البحثي بالأهداف الاستثمارية المحددة أو المؤسسات المالية أو الاحتياجات الخاصة بأي من تلق محدد، حتى لو تم إرساله إلى من تلق وحيد لهذا التقرير. إن هذا التقرير البحثي ليس مضمونا أن يكون بيانا كاملا أو ملخص لأي أوراق مالية أو أسواق أو تقارير أو تطورات، حسب ما هو مشار إليه في هذا التقرير البحثي. وسوف لن يكون هناك أي التزام أو مسؤولية على أي من الراجحي أو أي من مرانها أو موظفيها أو العاملين لديها أو وكلائها، أيًا كان منشؤه، عن أي خطأ أو عدم دقة أو عدم اكتمال يتعلق بحقيقة أو رأي متضمن في هذا التقرير البحثي، أو عدم اهتمام في اعداد أو نشر هذا التقرير البحثي، أو أي خسائر أو أضرار ربما تنشأ من استخدام هذا التقرير البحثي.

وربما تعتمد الراجحي، على حواجز معلومات information barriers، مثل "الجدران الصينية Chinese Walls" للسيطرة على تدفق المعلومات في ما بين مجالات أو وحدات أو أقسام أو مجموعات أو الشركات التابعة للراجحي.

إن الاستثمار في أي أوراق مالية غير أمريكية أو في أدوات مالية مرتبطة بها (يشمل ذلك ايصالات ايداع الأوراق المالية ADRS) التي تم نقاشها في هذا التقرير البحثي، ربما يظهر مخاطر معينة. ذلك لأن الأوراق المالية الخاصة بجهات اصدار غير أمريكية، ربما لا تكون مسجلة لدى، أو ربما تكون خاضعة لأنظمة، هيئة الأوراق المالية والبورصات الأمريكية. ويمكن أن تكون المعلومات المتعلقة بمل هذه الأوراق المالية غير الأمريكية أو الأدوات المالية ذات الصلة، محدودة. وربما لا تكون الشركات الأجنبية، خاضعة لمعايير المراجعة ورفع التقارير والمنطلقات التنظيمية التي يمكن مقارنتها بتلك المعمول بها داخل الولايات المتحدة الأمريكية.

إن قيمة أي استثمار أو دخل متحقق من أي أدوات مالية مرتبطة بها، تم نقاشها في هذا التقرير البحثي، ويعلمه غير الدولار الأمريكي، تكون خاضعة لتقلبات أسعار صرف العملات التي ربما يكون لها تأثيرات ايجابية أو سلبية على قيمة أو الربح المتوقع من تلك الأوراق المالية أو الأدوات المالية المرتبطة بها.

إن الأداء الماضي، ليس بالضرورة أن يكون دليلا ومرشدا للأداء المستقبلي، كما أن شركة الراجحي المالية لا تقدم تعهدا أو ضمانا، صريحا أو ضمنا، في ما يتعلق بالأداء المستقبلي. وقد يشهد الربح من الاستثمارات تذبذبا. كذلك، فإن سعر أو قيمة الاستثمارات التي يرتبط بها هذا التقرير البحثي، سواء بشكل مباشر أو غير مباشر، ربما يهبط أو يرتفع بشكل مغاير لمصالح المستثمرين. وقد تصبح أي توصية أو رأي متضمن في هذا التقرير البحثي، قديمة نتيجة للتغيرات التي تحدث في البيئة التي تعمل فيها الجهة المصدرة للأوراق المالية التي تخضع للتحليل، بالإضافة إلى التغيرات التي تطرأ على التقديرات والتنبؤات والافتراضات ومنهجية التقييم المستخدمة في هذا التقرير.

ولا يسمح بنسخ أو إرسال أو استخراج نسخ طبق الأصل، لأي جزء من محتويات هذا التقرير البحثي، بأي شكل أو بأي طريقة، بدون الموافقة الخطية المسبقة من شركة الراجحي، كما أن الراجحي لا تقبل أي مسؤولية أيا كان نوعها، عن الأفعال التي تصدر عن الغير، في ما يتعلق بهذا الموضوع. لقد تم اعداد وثيقة البحث هذه، بواسطة شركة الراجحي المالية ("الراجحي المالية") ومقرها الرياض، المملكة العربية السعودية. وقد تم اعدادها ليتم استخدامها اعتمادا على ما بواسطة عملاء الراجحي المالية ولا يجوز اعادة توزيعها أو اعادة إرسالها أو الإفصاح عنها، كليا أو جزئيا، أو بأي شكل أو طريقة، بدون الموافقة المكتوبة الصريحة من شركة الراجحي المالية. إن استلامكم واستعراضكم لهذه الوثيقة البحثية، يمثل موافقتكم على عدم اعادة توزيع أو إرسال أو الإفصاح للآخرين عن المحتويات أو الآراء أو الملخصات أو المعلومات التي تشتمل عليها هذه الوثيقة، قبل أن يتم الإفصاح بشكل عام، عن هذه المعلومات من قبل شركة الراجحي المالية. لقد تم الحصول على المعلومات التي تشتمل عليها هذه الوثيقة، من مصادر عامة متنوعة يعتقد بأنها موثوقة، ولكننا لا نضمن دقتها. إن شركة الراجحي المالية لا تقدم أي تعهدات أو ضمانات (صريحة أو ضمنية)، في ما يتعلق بالبيانات والمعلومات المقدمة، كما أن شركة الراجحي المالية، لا تتعهد بأن محتويات هذه الوثيقة من المعلومات مكتملة، أو خالية من أي أخطاء، أو أنها غير مضللة، أو أنها مناسبة لأي غرض محدد. وتوفر وثيقة البحث هذه معلومات عامة فقط. ولا تشكل المعلومات أو أي رأي معين عن، عرضا أو دعوة لعمل أو تقديم عرض، لشراء أو بيع أي أوراق مالية أو منتجات استثمارية أخرى ترتبط بتلك الأوراق المالية أو الاستثمارات. ولا يقصد منها تقديم نصيحة بشأن الاستثمار الشخصي كما أنها لا تأخذ في الاعتبار الأهداف الاستثمارية المحددة والوضع المالي والاحتياجات الخاصة بأي شخص معين ربما يحصل على هذه الوثيقة.

وينبغي على المستثمرين البحث عن الاستشارة المالية أو القانونية أو الخاصة بالضرائب، في ما يتعلق بملاعة الاستثمار في أي أوراق مالية أو الاستثمارات الأخرى أو الاستراتيجيات الاستثمارية التي تم نقاشها أو التوصية بها في هذه الوثيقة البحثية، كما يجب عليهم أن يفهموا أن البيانات أو الافادات المتعلقة بالفرص المستقبلية ربما لا تتحقق. وينبغي على المستثمرين أن ينتبهوا إلى أن الربح المتوقع من تلك الأوراق المالية أو الاستثمارات الأخرى، إذا وجد، قد يتذبذب وأن سعر أو قيمة تلك الأوراق المالية والاستثمارات ربما يرتفع أو يهبط. ويمكن أن يكون للتقلبات التي تحدث في أسعار صرف العملات تأثيرات عكسية على قيمة أو سعر أو الربح المتوقع من، استثمارات محددة. ووفقا لذلك، ربما يحصل المستثمرون على مبالغ أقل من أصل المبالغ التي استثمروها. وربما يكون للراجحي المالية أو لموظفيها أو لوكلائها أو أكثر من شركاتها التابعة (يشمل ذلك محلي البحوث)، مصلحة مالية في الأوراق المالية للمصدر (المصدرين) أو في استثمارات ذات صلة، بما في ذلك المراكز المغطاة أو المراكز المكشوفة في الأوراق المالية أو الضمانات أو حقوق الخيارات المستقبلية أو عقود الخيار أو المشتقات المالية أو الأدوات المالية الاستثمارية الأخرى. وربما تقوم شركة الراجحي المالية أو الشركات التابعة لها، من وقت لآخر، بأعمال مصرفية استثمارية أو خدمات أخرى، لجذب أعمال مصرفية استثمارية أو أعمال أخرى من، أي شركة جرى ذكرها في هذه الوثيقة البحثية. وسوف لن تكون الراجحي المالية، وكذلك شركاتها التابعة وموظفيها، خاضعة لأي خسارة أو أضرار، مباشرة أو غير مباشرة أو تبعية، قد تنشأ، بصورة مباشرة أو غير مباشرة، عن أي استخدام للمعلومات التي تتضمنها هذه الوثيقة البحثية.

إن وثيقة البحث هذه، وأي توصيات تشتمل عليها، تخضع للتغيير بدون اخطار مسبق. ولا تتحمل شركة الراجحي المالية أية مسؤولية عن تحديث المعلومات الواردة في وثيقة البحث هذه. كما لا يسمح أيضا بتغيير أو اصدار نسخة طبق الأصل أو إرسال أو توزيع، كل أو أي جزء من وثيقة البحث هذه، بأي شكل أو بأي وسيلة. وهذه الوثيقة البحثية، غير موجهة إلى، أو يعتمز توزيعها إلى أو استخدامها بواسطة، أي شخص أو كيان يكون مواطنا أو يقيم في أو يقع مقره في أي مركز أو ولاية أو دولة أو أي اختصاص تشريعي اخر، يكون فيها هذا التوزيع أو النشر أو توفير الوثيقة أو استخدامها، مخالفا للقانون، أو ربما يجعل الراجحي المالية أو أي واحدة من شركاتها التابعة، عرضة لأي متطلبات تسجيل أو ترخيص في اطار ذلك الاختصاص التشريعي.



## إخلاء المسؤولية

أعدت وثيقة البحث هذه من قبل شركة الراجحي المالية "الراجحي المالية"، الرياض، المملكة العربية السعودية للاستخدام العام من عملاء شركة الراجحي المالية ولا يجوز إعادة توزيعها أو إعادة إرسالها أو الإفصاح عنها، كليا أو جزئيا، أو بأي شكل أو طريقة، دون موافقة كتابية صريحة من شركة الراجحي المالية. إن استلام هذه الوثيقة والإطلاع عليها يعتبر بمثابة موافقة من جانبكم على عدم إعادة توزيع أو إعادة إرسال أو الإفصاح للآخرين عما تتضمنه من محتويات وأراء، واستنتاجات أو معلومات قبل نشر تلك المعلومات للعموم من جانب شركة الراجحي المالية. وقد تم الحصول على المعلومات الواردة في هذه الوثيقة من مصادر عامة مختلفة يعتقد أنها معلومات موثوقة لكننا لا نضمن دقتها. وشركة الراجحي المالية لا تقدم أية إقرارات أو ضمانات (صريحة أو ضمنية) بشأن البيانات والمعلومات المقدمة كما أنها لا تقر بأن المعلومات التي تتضمنها هذه الوثيقة هي معلومات كاملة أو خالية من أي خطأ أو غير مضللة أو أنها تصلح لأي عرض محدد. فوثيقة البحث هذه إنما تقدم معلومات عامة فقط. كما أنه لا المعلومات ولا أي رأي وارد في هذه الوثيقة يشكل عرضا أو دعوة لتقديم عرض لشراء أو بيع أي أوراق مالية أو غيرها من المنتجات الاستثمارية ذات الصلة بتلك الأوراق المالية أو الاستثمارات. وليس الغرض من هذه الوثيقة تقديم مشورة شخصية في مجال الاستثمار كما أنها لا تأخذ في الاعتبار الأهداف الاستثمارية أو الوضع المالي أو الاحتياجات المحددة لأي شخص معين قد يستلم هذه الوثيقة.

ينبغي للمستثمرين السعي للحصول على المشورة المالية أو القانونية أو الضريبية بشأن مدى ملاءمة الاستثمار في أي أوراق مالية، أو استثمار آخر أو أية استراتيجيات استثمار جرت مناقشتها أو التوصية بها في هذه الوثيقة، وينبغي للمستثمرين تفهم أن البيانات المتعلقة بالتوقعات المستقبلية الوارد في هذه الوثيقة قد لا تتحقق. كذلك ينبغي للمستثمرين ملاحظة أن الدخل من أوراق مالية من هذا النوع أو غيرها من الاستثمارات، إن وجد، قد يتعرض للتقلبات وبأن سعر أو قيمة تلك الأوراق المالية والاستثمارات يكون عرضة للارتفاع أو الانخفاض. كما أن التقلبات في أسعار الصرف قد يكون لها آثار سلبية على قيمة أو ثمن، أو الدخل المتأتي من استثمارات معينة. وبناء عليه، يمكن للمستثمرين أن يحصلوا على عائد يكون أقل من مبلغ رأسمالهم المستثمر أساسا. ويجوز أن يكون لشركة الراجحي المالية أو المسؤولين فيها أو واحد أو أكثر من الشركات الفرعية التابعة لها (بما في ذلك محلي البحث) مصلحة مالية في الأوراق المالية للجهة أو الجهات المصدرة لتلك الأوراق المالية أو الاستثمارات ذات العلاقة، بما في ذلك المراكز طويلة أو قصيرة الأجل في الأوراق المالية، وخيارات شراء الأسهم أو العقود الأجلة أو الخيارات الأخرى أو المشتقات، أو غيرها من الأدوات المالية. كما يجوز لشركة الراجحي المالية أو الشركات التابعة لها أن تقوم من وقت لآخر بإداء الخدمات المصرفية الاستثمارية أو غيرها من الخدمات أو السعي لتأمين الخدمات المصرفية الاستثمارية أو غيرها من الأعمال من أي شركة من الشركات المذكورة في هذه الوثيقة من وثائق البحث. وشركة الراجحي المالية، بما في ذلك الشركات التابعة لها وموظفيها، لا تكون مسؤولة عن أي أضرار مباشرة أو غير مباشرة أو خسارة أو أضرار أخرى قد تنشأ، بصورة مباشرة أو غير مباشرة، من أي استخدام للمعلومات الواردة في هذه الوثيقة من وثائق البحث. ولا يجوز تغيير أو استنساخ أو إرسال أو توزيع هذه الوثيقة من وثائق البحث وأية توصيات واردة فيها للتغيير دون إشعار مسبق. وشركة الراجحي المالية لا تتحمل أي مسؤولية عن تحديث المعلومات الواردة في هذه الوثيقة من وثائق البحث. ولا يجوز تغيير أو استنساخ أو إرسال أو توزيع هذه الوثيقة من وثائق البحث كليا أو جزئيا بأي شكل أو بأي وسيلة. كما يراعى أن هذه الوثيقة من وثائق البحث ليست موجهة إلى أو معدة للتوزيع أو استخدامها من قبل أي شخص أو كيان سواء كان مواطنا أو مقيما في أي مكان أو دولة أو بلد أو أية ولاية قضائية أخرى، حيثما يكون مثل هذا التوزيع أو النشر أو توافر أو استخدام هذه الوثيقة مخالفا للقانون أو يتطلب من شركة الراجحي المالية أو أي من فروعها القيام بأي تسجيل أو استيفاء أي شرط من شروط الترخيص ضمن ذلك البلد أو تلك الولاية القضائية.

## للاتصال

شركة الراجحي المالية  
إدارة البحوث

المكتب الرئيسي، طريق الملك فهد

صندوق البريد 5561، الرياض 11432

المملكة العربية السعودية

البريد الإلكتروني:

research@alrajhi-capital.com

تم ترخيص شركة الراجحي المالية من قبل هيئة السوق المالية السعودية، بموجب ترخيص رقم 07068/ 37

الراجحي المالية  
Al Rajhi Capital

